

अनुक्रमाणिका / INDEX



निदेशक मंडल का प्रतिवेदन	8
Report of the Board of Directors	9
भारत के नियंत्रक व महा लेखापरीक्षक की समीक्षा	37
Review of Accounts by the Comptroller & Auditor General of India	37
लेखा परीक्षकों का प्रतिवेदन	44
Auditors' Report	45
निदेशकों के प्रतिवेदन का परिशिष्ट	48
Addendum to Directors' Report	49
भारत के नियंत्रक व महा लेखापरीक्षक की टिप्पणियाँ	50
Comments of the Comptroller & Auditor General of India	51
अग्नि बीमा राजस्व खाता	54
Fire Insurance Revenue Account	54
समुद्री बीमा राजस्व खाता	56
Marine Insurance Revenue Account	56
विविध बीमा राजस्व खाता	58
Miscellaneous Insurance Revenue Account	58
लाभ और हानि खाता	60
Profit and Loss Account	60
तुलन पत्र	62
Balance Sheet	62
अनुसूचियाँ (सं 1 से 15)	64
Schedules (No. 1 to 15)	64
विभाजन प्रतिवेदन	76
Segmental Report	76
कैश फ्लो विवरण	82
Cash Flow Statement	82
टिप्पणियाँ जो खातों का हिस्सा है	86
Notes Forming Part of the Accounts	87
महत्वपूर्ण लेखा नीतियाँ	96
Significant Accounting Policies	97
प्रबन्धन प्रतिवेदन	104
Management Report	105
नियंत्रित कंपनी में हिस्से का विवरण	118
Statement of Interest in the Subsidiary Company	119
नियंत्रित कंपनी का वार्षिक प्रतिवेदन और लेखा विवरण	122
Annual Report and Accounts of the Subsidiary Company	123
जेनिथ लेखा - तुलन पत्र सारांश	149
Zenith Accounts - Balance Sheet Abstract	149





निदेशक मंडल व कार्यपालक

Directors & Executives



श्री. महेन्द्र कुमार गर्ग
अध्यक्ष सह प्रबन्ध निदेशक
Shri. M.K. Garg
Chairman-cum-Managing Director



श्री . जी .सी चतुर्वेदी
संयुक्त सचिव,
वित्त मंत्रालय
Shri. G.C. Chaturvedi
Joint Secretary
Ministry of Finance



डॉ .के. सी .चक्रवर्ति
अध्यक्ष व प्रबन्ध निदेशक
इंडियन बैंक
Dr. K.C. Chakrabarty
Chairman and Managing Director
Indian Bank



श्री .टी .के .राय
निदेशक व महा प्रबंधक
Shri.T. K. Roy
Director & General Manager



श्री .वी. रामसामी
निदेशक व महा प्रबंधक
Shri. V. Ramasaamy
Director & General Manager



श्री वी . एस. चोपड़ा
महा प्रबंधक
Shri. V.S. Chopra
General Manager



श्री . राजू शरण
वित्तीय सलाहकार
Shri. Raju Sharan
Financial Advisor



श्रीमती वसुमति एस. कुमार
मुख्य सतर्कता अधिकारी
Smt. Vasumathi S. Kumar
Chief Vigilance Officer

निदेशक मंडल
महेन्द्र कुमार गर्ग
अध्यक्ष सह प्रबन्ध निदेशक
(03.12.2004 से)
वी. जगन्नाथन
अध्यक्ष सह प्रबन्ध निदेशक
(31.10.2004 तक)
जी.सी. चतुर्वेदी
के.सी. चक्रवर्ति (7.7.2005 से)
एस.सी. गुप्ता (30.04.2005 तक)
एम. राघवेन्द्र (31.07.2004 तक)
बी. चक्रवर्ति (03.12.2004 तक)
टी.के. राय
वी. रामसामी(03.01.2005 से)

कार्यपालक
अध्यक्ष सह प्रबन्ध निदेशक
महेन्द्र कुमार गर्ग

महा प्रबंधकगण
बी. चक्रवर्ति (03.12.2004 तक)
टी.के. राय
वी. रामसामी
वी.एस. चोपड़ा

वित्तीय सलाहकार
राजू शरण

मुख्य सतर्कता अधिकारी
वसुमति एस. कुमार (30.08.2004 से)

सहायक महा प्रबंधकगण
आ. अस्थाना
आर. सीन्दरराजन
वी. जयप्रकाश
एस. रविशंकर
एम. एस.प्रताप
वी. सुन्दरम
बाल किशोर
एस. सुन्दरेसन
डी. पद्मनाभ रेड्डी
एस. सुरेन्द्र
एस.के. बन्सल
एम. शिवरामन
सी.एच. वीरराघवैया
ई.एस.एन. मूर्ति
आर. एस. सिंह
एम. इलंगो
कुलदीप सिंह

सचिव
एम. शिवरामन

लेखा परीक्षक
एस. वेंकटराम एण्ड कं.
मेसर्स. एस. विश्वनाथन
एन.सी. राजगोपाल एण्ड कं.

Board of Directors

Mahendra Kumar Garg
Chairman-cum-Managing Director
(From 03.12.2004)
V. Jagannathan
Chairman-cum-Managing Director
(Upto 31.10.2004)
G.C. Chaturvedi
K.C. Chakrabarty (From 7.7.2005)
S.C. Gupta (Upto 30.04.2005)
M. Raghavendra (Upto 31.07.2004)
B. Chakrabarti (Upto 03.12.2004)
T.K. Roy
V. Ramasaamy (From 03.01.2005)

Executives

Chairman-cum-Managing Director
Mahendra Kumar Garg

General Managers

B. Chakrabarti (Upto 03.12.2004)
T.K. Roy
V. Ramasaamy
V.S. Chopra

Financial Advisor

Raju Sharan

Chief Vigilance Officer

Vasumathi S.Kumar (From 30.08.2004)

Assistant General Managers

A. Asthana
R. Soundararajan
V. Jayaprakash
S. Ravishankar
M.S. Pratap
V. Sundaram
Bal Kishore
S. Sundaresan
D. Padmanabha Reddy
S. Surether
S.K. Bansal
M. Sivaraman
Ch. Veeraraghavaiah
E.S.N. Moorthy
R.S. Singh
M. Elango
Kuldip Singh

Secretary

M. Sivaraman

Auditors

S. Venkatram & Co.
M/s. S. Viswanathan
N.C. Rajagopal & Co.





सूचना

एतद्वारा सूचित किया जाता है कि युनाइटेड इंडिया इंश्यूरेंस कंपनी लिमिटेड के सदस्यों की सड़सठवीं वार्षिक साधारण बैठक बुधवार, दिनांक 31 अगस्त 2005 को दोपहर 12.30 बजे, कंपनी के पंजीकृत कार्यालय, 24 वाइट्स रोड, चेन्नै -14 में निम्नलिखित प्रयोजनों के लिए आयोजित की जायेगी।

1. 31 मार्च 2005 को समाप्त वित्तीय वर्ष के निदेशकों के प्रतिवेदन और लेखा परीक्षित लेखा प्राप्त करना और उसे पारित करना।
2. साम्यांश शेयर पर लाभांश घोषित करना।
3. वित्तीय वर्ष 2005-2006 के लिए लेखा परीक्षकों का पारिश्रमिक निर्धारित करना।

निम्नलिखित संकल्प पर विचार करना और यदि उचित हो तो, संशोधन करके या बिना संशोधन पारित करना :

“संकल्प किया है कि कंपनी अधिनियम 1956 की धारा 224(8) के अनुसार वित्तीय वर्ष 2005-2006 के लिये विभिन्न मंडल कार्यालयों / क्षेत्रीय कार्यालयों / प्रधान कार्यालय के लेखा परीक्षकों को देय पारिश्रमिक रु. 87,86,750 (रुपये सत्तासी लाख छियासी हजार सात सौ पचास मात्र) तक की कुल राशि निर्धारित करने के लिये तथा लेखा परीक्षकों को जेब खर्च का भी भुगतान करने के लिये जहाँ लागू हो एतद्वारा अनुमोदन किया जाए और जाता है।”

(निदेशक मंडल के आदेशानुसार)
कृते युनाइटेड इंडिया इंश्यूरेंस कंपनी लिमिटेड

(एम. शिवरामन)
सचिव

चेन्नै

22 अगस्त 2005

- नोट :
1. बैठक में उपस्थित होने और मतदान के हकदार किसी भी सदस्य को अपने स्थान पर बैठक में उपस्थित होने और मतदान करने के लिये किसी प्राक्सी को नियुक्त करने का हक है। प्राक्सी के लिये कम्पनी का सदस्य होना जरूरी नहीं है।
 2. प्राक्सी विधिवतः स्टांपित और निष्पादित कर कम्पनी के पंजीकृत कार्यालय में बैठक आयोजित होने के समय से 48 घंटे पूर्व जमा कर दिया जाना चाहिए।



NOTICE

NOTICE is hereby given that the SIXTY SEVENTH ANNUAL GENERAL MEETING of the Members of the Company will be held on WEDNESDAY the 31st August, 2005 at the Registered Office of the Company at 24, Whites Road, Chennai 14 at 12.30 P.M. to transact the following business :

- (1) To receive and adopt the Directors' Report and Audited Accounts for the year ended 31st March, 2005.
- (2) To declare dividend on Equity Shares.
- (3) To fix the remuneration of the Auditors for the financial year 2005-2006.

To consider and, if thought fit, to pass the undernoted Resolution with or without modification(s):

"RESOLVED THAT pursuant to Section 224(8) of the Companies Act, 1956 approval be and is hereby given for fixation of Audit Fees at a total sum of Rs. 87,86,750/- (Rupees Eighty Seven Lacs Eighty Six Thousand Seven Hundred and Fifty only) to various DO/RO/HO Auditors for the year 2005-2006 and also payment of out of pocket and travelling expenses to the Auditors wherever necessary".

(By order of the Board)

For United India Insurance Company Limited

(M. SIVARAMAN)
SECRETARY

CHENNAI
22nd August 2005

-
- NOTES :
1. ANY MEMBER, ENTITLED TO ATTEND AND VOTE, IS ENTITLED TO APPOINT A PROXY TO ATTEND AND VOTE INSTEAD OF HIMSELF AND SUCH A PROXY NEED NOT BE A MEMBER.
 2. THE PROXY FORM DULY STAMPED AND EXECUTED, SHOULD BE DEPOSITED AT THE REGISTERED OFFICE OF THE COMPANY NOT LESS THAN FORTYEIGHT HOURS BEFORE THE TIME FIXED FOR THE COMMENCEMENT OF THE MEETING.





सदस्यों के प्रति निदेशक मंडल का प्रतिवेदन

31 मार्च 2005 को समाप्त वर्ष के लिये सड़सठवाँ वार्षिक प्रतिवेदन एवं लेखापरीक्षित लेखा विवरण और उक्त दिनांक पर कंपनी के तुलन पत्र को निदेशकगण सहर्ष प्रस्तुत करते हैं ।

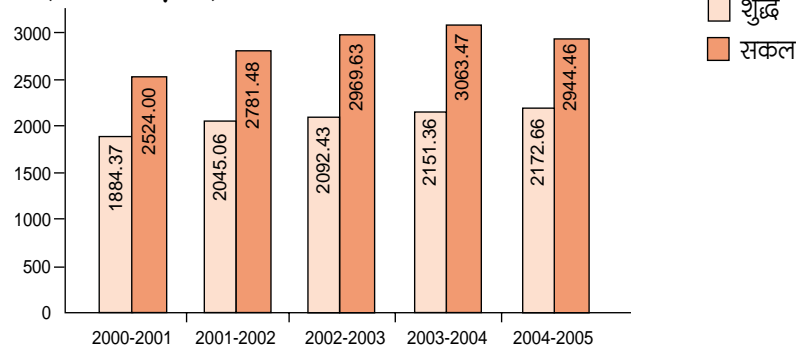
2004-05 वर्ष के लिये वित्तीय परिणाम के मुख्य अंश नीचे दिए गए हैं :

सकल प्रत्यक्ष प्रीमियम आय

(रुपये करोड़ों में)

विवरण	अग्नि	समुद्री	विविध	कुल
भारत में	590.91 (631.32)	243.80 (300.14)	2109.75 (2136.73)	2944.46 (3068.19)
भारत से बाहर	0.00 (0.00)	0.00 (0.00)	0.00 (-4.72)	0.00 (-4.72)
कुल	590.91 (631.32)	243.80 (300.14)	2109.75 (2132.01)	2944.46 (3063.47)

प्रीमियम विश्लेषण - समस्त (रुपये करोड़ों में)



(रुपये करोड़ों में)

विवरण	अग्नि	समुद्री	विविध	कुल
शुद्ध प्रीमियम	433.95 (417.02)	111.26 (114.66)	1627.45 (1619.68)	2172.66 (2151.36)
असमाप्त जोखिम आरक्षिति में वृद्धि	8.46 (-4.15)	-2.03 (-17.03)	3.58 (35.91)	10.01 (14.73)
अर्जित प्रीमियम (शुद्ध)	425.49 (421.17)	113.29 (131.69)	1623.87 (1583.77)	2162.65 (2136.63)
शुद्ध उपगत दावे	152.46 (110.82)	78.22 (71.70)	1767.85 (1659.65)	1998.53 (1842.17)
कमीशन	-30.88 (-23.29)	-5.89 (-9.66)	56.76 (41.80)	19.99 (8.85)
प्रचालन खर्च	190.75 (179.87)	55.03 (59.95)	617.06 (557.29)	862.84 (797.11)
निवेश की बिक्री से लाभ सहित निवेश आय	73.63 (82.84)	34.36 (37.82)	658.77 (587.50)	766.76 (708.16)
अन्य आय / व्यय	-2.03 (-3.15)	-1.09 (-1.51)	-22.7 (-26.67)	-25.82 (-31.33)
शुद्ध प्रचालन लाभ	184.77 (233.46)	19.20 (46.01)	-181.75 (-114.14)	22.22 (165.33)

नोट : 1. कोष्ठक में गत वर्ष के आंकड़ें दिए गए हैं।

2. (-) निशान प्राप्ति / आय / निधि का वितरण वगैरह अंकित करता है



REPORT OF THE BOARD OF DIRECTORS TO THE MEMBERS

The Directors have pleasure in presenting the Sixty Seventh Annual Report and the Audited Statements of Accounts for the year ended 31st March, 2005 and the Balance Sheet of the Company as on that date.

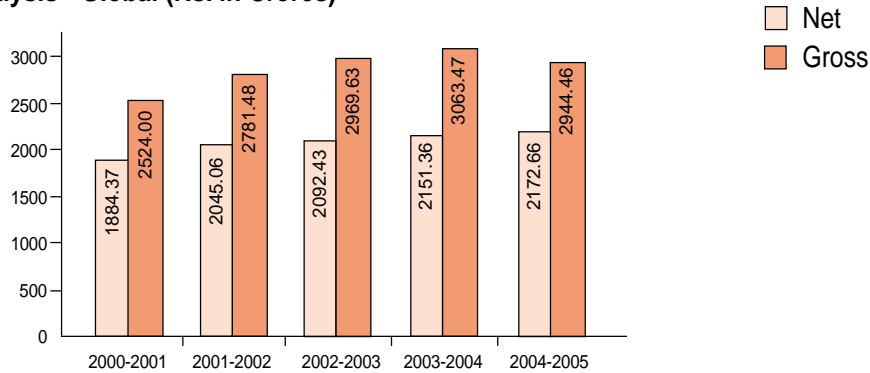
The highlights of the financial results for the year 2004-05 are given below :

GROSS DIRECT PREMIUM INCOME

(Rs. in Crores)

Details	Fire	Marine	Miscellaneous	Total
In India	590.91 (631.32)	243.80 (300.14)	2109.75 (2136.73)	2944.46 (3068.19)
Outside India	0.00 (0.00)	0.00 (0.00)	0.00 (-4.72)	0.00 (-4.72)
Total	590.91 (631.32)	243.80 (300.14)	2109.75 (2132.01)	2944.46 (3063.47)

Premium Analysis - Global (Rs. in Crores)



(Rs. in Crores)

Details	Fire	Marine	Miscellaneous	Total
Net Premium	433.95 (417.02)	111.26 (114.66)	1627.45 (1619.68)	2172.66 (2151.36)
Increase in Unexpired Risk Reserve	8.46 (-4.15)	-2.03 (-17.03)	3.58 (35.91)	10.01 (14.73)
Premium earned (Net)	425.49 (421.17)	113.29 (131.69)	1623.87 (1583.77)	2162.65 (2136.63)
Net Incurred Claims	152.46 (110.82)	78.22 (71.70)	1767.85 (1659.65)	1998.53 (1842.17)
Commission	-30.88 (-23.29)	-5.89 (-9.66)	56.76 (41.80)	19.99 (8.85)
Operating Expenses	190.75 (179.87)	55.03 (59.95)	617.06 (557.29)	862.84 (797.11)
Investment Income including Profit on Sale of Investment	73.63 (82.84)	34.36 (37.82)	658.77 (587.50)	766.76 (708.16)
Other Income / Outgo	-2.03 (-3.15)	-1.09 (-1.51)	-22.7 (-26.67)	-25.82 (-31.33)
Net Operating Profit	184.77 (233.46)	19.20 (46.01)	-181.75 (-114.14)	22.22 (165.33)

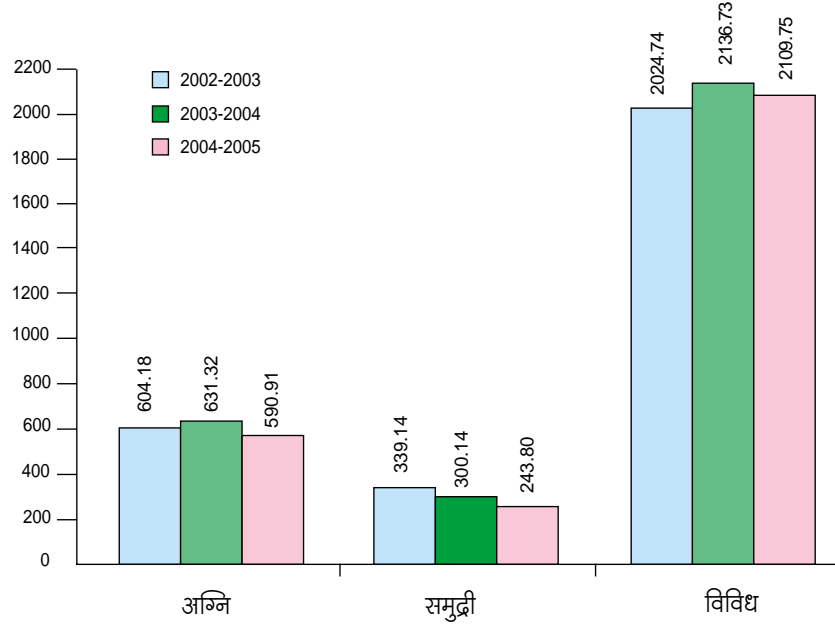
Note : 1. Previous year's figures have been shown within brackets
2. (-) Sign denotes receipts/income/release of reserves etc.



भारत में सकल प्रत्यक्ष प्रीमियम (रुपये करोड़ों में)



वार्षिक प्रतिवेदन 2004 - 2005

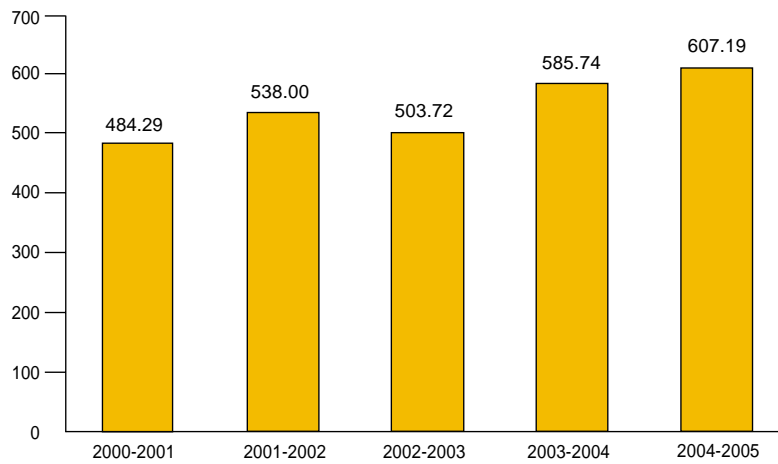


कार्य परिणाम

(रुपये करोड़ों में)

विवरण	2004-05	2003-04
शुद्ध प्रचालन लाभ / हानि	22.22	165.33
निवेश की बिक्री से लाभ सहित निवेश आय	303.53	237.44
अन्य आय व व्यय	-7.45	-9.38
लाभ कर के पूर्व	318.30	393.39
कर के लिये प्रावधान	17.50	22.00
जोड़ें: अन्य समंजन	6.91	9.05
शुद्ध लाभ कर के पश्चात्	307.71	380.44
घटाएँ: सामान्य आरक्षित निधि को / से अन्तरित राशि	236.94	346.60
लाभांश के लिये प्रस्तावित शेष	62.00	30.00
निगमीय लाभांश कर	8.77	3.84

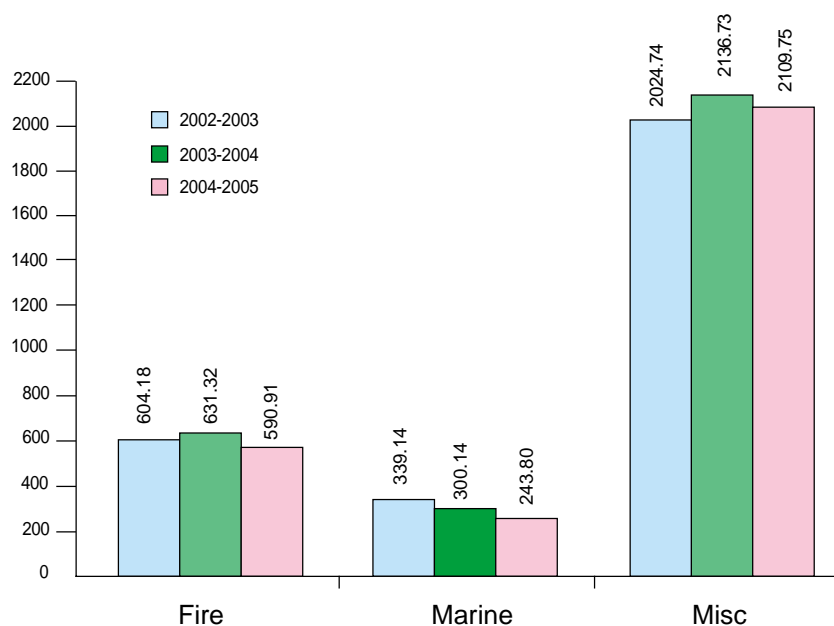
ब्याज, लाभांश और किराया (रुपये करोड़ों में)



युनाइटेड इंडिया इन्शुरेंस कंपनी लिमिटेड



Gross Direct Premium in India (Rs. in Crores)

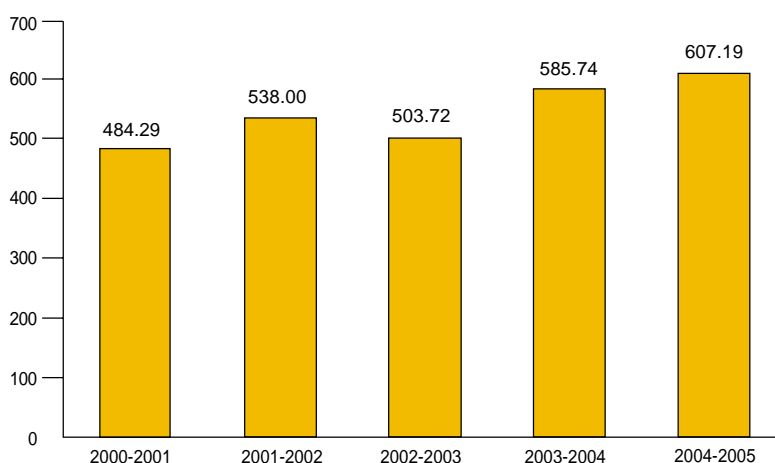


WORKING RESULTS

(Rs. in Crores)

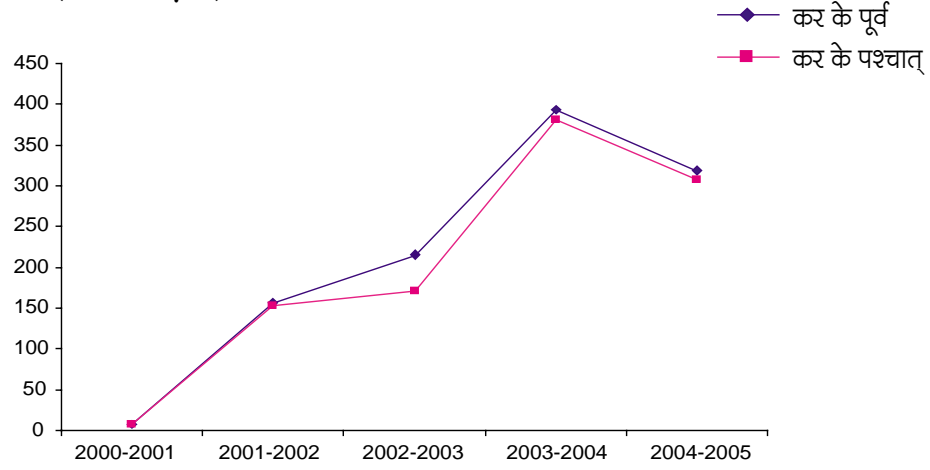
Details	2004-05	2003-04
Net Operating Profit/Loss	22.22	165.33
Investment Income including Profit on sale of Investments	303.53	237.44
Other Income & Outgo	-7.45	-9.38
Profit Before Tax	318.30	393.39
Provision for Tax	17.50	22.00
Add : Other Adjustments	6.91	9.05
Net Profit after Tax	307.71	380.44
Less : Amount transferred to/from General Reserve	236.94	346.60
Balance proposed for Dividend	62.00	30.00
Corporate Dividend Tax	8.77	3.84

Interest, Dividend & Rent (Rs. in Crores)





लाभ विश्लेषण (रुपये करोड़ों में)

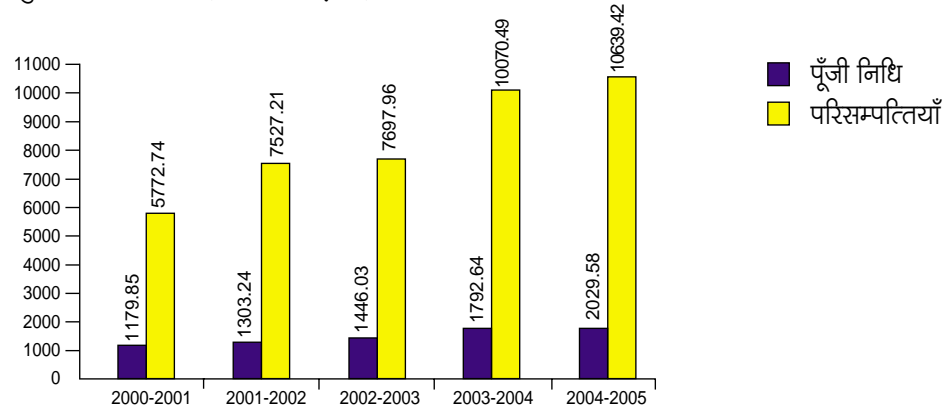


पूँजी व निधियाँ

(रुपये करोड़ों में)

विवरण	31.03.2005 को	31.03.2004 को
चुकता पूँजी	100.00	100.00
पूँजी आरक्षिति	1.36	1.36
सामान्य आरक्षिति	1927.36	1690.42
निवेश आरक्षिति	0.86	0.86
कुल	2029.58	1792.64

पूँजी निधि तथा कुल परिसम्पत्तियाँ (रुपये करोड़ों में)



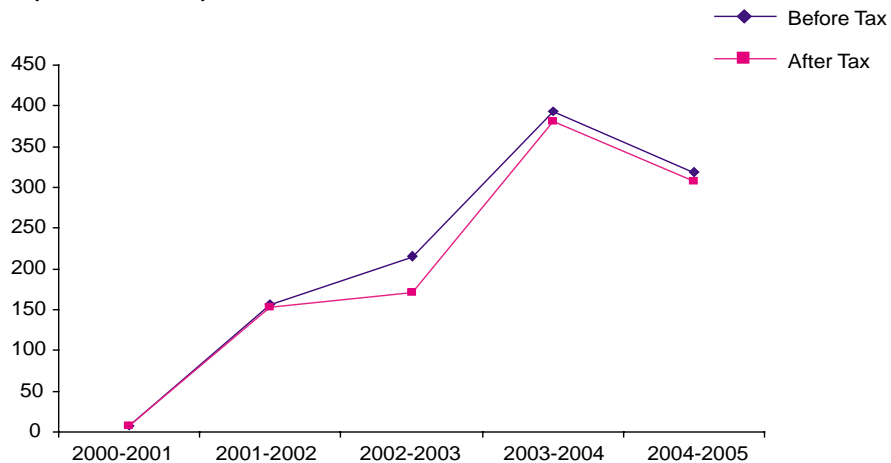
इस वर्ष के लिये कंपनी के निर्धारित लक्ष्य की तुलना में निष्पादन का विश्लेषण एवं कमी यदि हो तो, उनके कारण वर्ष 2004 - 05 के लिए विभागवार लक्ष्य, लक्ष्य प्राप्ति और प्रतिशत :

(रुपये करोड़ों में)

विभाग	लक्ष्य	लक्ष्य प्राप्ति	लक्ष्य प्राप्ति %
अग्नि	580.00	590.91	101.88
समुद्री नौभार	130.00	128.11	98.55
समुद्री पोत	145.00	115.69	79.79
मोटर	1285.00	1127.72	87.76
इंजीनियरिंग	150.00	158.54	105.69
अन्य विविध	810.00	823.49	101.67
कुल	3100.00	2944.46	94.98



Profit Analysis (Rs. in Crores)

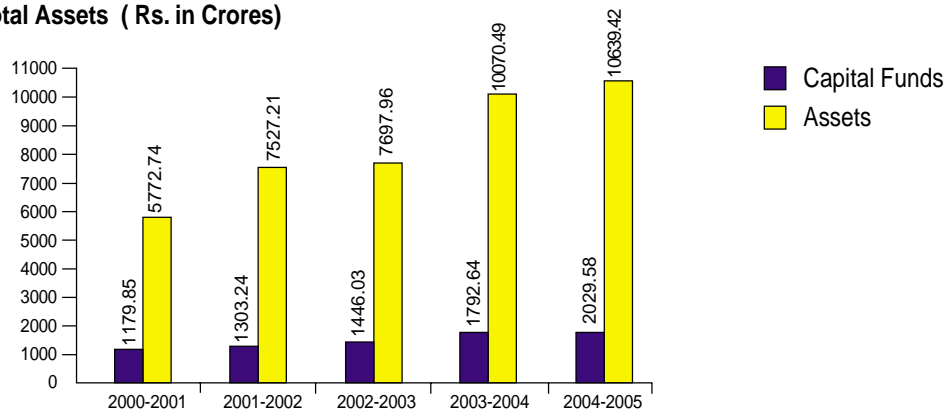


CAPITAL & FUNDS

(Rs. in Crores)

Details	As on 31.03.2005	As on 31.03.2004
Paid-up Capital	100.00	100.00
Capital Reserve	1.36	1.36
General Reserve	1927.36	1690.42
Investment Reserve	0.86	0.86
Total	2029.58	1792.64

Capital Funds & Total Assets (Rs. in Crores)



ANALYSIS OF PERFORMANCE OF COMPANY VIS-À-VIS TARGETS SET FOR THIS YEAR WITH REASONS FOR SHORTFALLS, IF ANY

The department-wise target, completion and realisation percentage for the year 2004-05 :

(Rs. in crores)

Department	Target	Completion	Realisation %
Fire	580.00	590.91	101.88
Marine Cargo	130.00	128.11	98.55
Marine Hull	145.00	115.69	79.79
Motor	1285.00	1127.72	87.76
Engineering	150.00	158.54	105.69
Other Miscellaneous	810.00	823.49	101.67
TOTAL	3100.00	2944.46	94.98





भारतीय प्रचालन

बीमा क्षेत्र में निजी कंपनियों के प्रवेश से बीमा कंपनियों के बीच में कारोबार प्राप्ति में प्रतिस्पर्धा शुरू हुई है। इसके परिणामस्वरूप प्रशुल्क और गैर प्रशुल्क कारोबार में कारोबार प्राप्ति संबंधी खर्च बढ़ गया है और गैर प्रशुल्क कारोबार में प्रीमियम दर में कटौती हुई है। पुनर्बीमा प्रचालन से प्राप्य कमीशन में कटौती और प्रत्यक्ष कारोबार प्राप्त करने हेतु भुगतान कमीशन में हुई वृद्धि के फलस्वरूप शुद्ध कमीशन (वर्ष 2003-04 में रु.8.85 करोड़ों) की अपेक्षा रु.19.99 करोड़ है। प्रस्तावित वेतन संशोधन हेतु व्यवस्था की गयी राशि से प्रचालन खर्च वर्ष 2003-04 के रु. 797.11 करोड़ से वर्ष 2004-05 में रु.862.84 करोड़ तक बढ़ गया है। कंपनी की निवेश आय रु. 582.61 करोड़ है जो 2003-04 में रु.569.34 करोड़ थी।

वर्ष 2004-05 में कई निगमिय संस्थाओं ने अपनी अद्यतन पालिसियों को रद्द करके मेगा पालिसियों को चुना है। इससे बीमाधारक को प्रीमियम में लाभ मिला और बीमाकर्ताओं के कार्य परिणाम में प्रभाव पड़ा।

अग्नि कारोबार में, कुछ महत्वपूर्ण निगमिय ग्राहकों द्वारा दूसरी बीमा कंपनियों को चुनने से, हमारी अग्नि बीमा प्रीमियम में कटौती हुई है। फिर भी प्रतिधारण अनुपात में हुए उन्नत के फलस्वरूप शुद्ध प्रीमियम रु.433.95 करोड़ है जो 4.06% की वृद्धि है। महाराष्ट्र, गुजरात और पंजाब में आई बाढ़ और 26 दिसंबर 2004 को पूर्वी समुद्री तट पर सुनामी प्रहार के कारण शुद्ध उपगत हानियों में वर्ष 2004-05 में रु.152.46 करोड़ की बढ़ोत्तरी है, यह वर्ष 2003-04 में रु.110.82 करोड़ थी। सुनामी से जान और संपत्ति की भारी हानि हुई। कंपनी ने इस कठिन परिस्थिति में दावों का त्वरित निपटान के लिये कई प्रभावशाली कदम उठाये। सूचित 891 दावों में 737 दावों का निपटान तीन महीनों के अंदर किया गया और रु.655 लाख की अदायगी की गयी।

बाजार प्रवृत्ति के अनुसार, समुद्री नौभार की बीमा दरों में गिरावट के कारण प्रीमियम में आगे कमी है। समुद्री पोत में, 2004-05 में ओ.एन.जी.सी हेतु प्राप्त बेहतर पुनर्बीमा दर, कुछ महत्वपूर्ण कंपनियों के प्रीमियम अंश में हुई कटौती और विनिमय दर में अस्थिरता के कारण प्रीमियम में कमी हुई है। अतः शुद्ध प्रीमियम 2003-04 के रु.114.67 करोड़ की अपेक्षा वर्तमान वर्ष में रु.111.26 करोड़ है। शुद्ध उपगत हानि गत वर्ष (2003-2004) के रु.71.70 करोड़ से बढ़कर चालू वर्ष (2004-2005) में रु.78.22 करोड़ है। कई लघु दावों में पुनर्बीमा की नगण्य वसूली होने से यह प्रभाव पड़ा है।

विवेकपूर्ण बीमालेखन ने मोटर कारोबार में स्थिरता लायी है और इस वर्ष न्यूनतम नकारात्मक वृद्धि हुई है। पूर्व वर्षों में जारी पालिसियों से संबंधित दावों का प्रतिकूल प्रभाव निरन्तर पड़ रहा है और मोटर में घटित प्रीमियम आधार के परिप्रेक्ष्य में मोटर तृतीय पक्ष अनुपात गत वर्ष के 239.41% से 2004-05 में 267.74% तक बढ़ गया है। कंपनी ने हानियों को कम करने के लिये प्रभावशाली कदम उठाये हैं और इससे भविष्य में अनुकूल परिणाम की संभावना है। विविध कारोबार में शुद्ध प्रचालन हानि 2003-04 के रु.114.14 करोड़ से 2004-05 में रु.181.75 करोड़ तक बढ़ गया है, इसमें अधिकांश हिस्सा मोटर का है।

विदेशी संचालन

1.4.2002 से कंपनी ने हाँगकाँग में बीमा कारोबार प्रचालन बंद कर दिया है। कंपनी का अंतिम कारोबार न्यू इंडिया एश्यूरेस कं.लि. संभाल रही है। हाँगकाँग में लागू नियमानुसार 31.03.2005 को अंतिम कारोबार का बीमांकक मूल्यांकन किया गया और उपगत लेकिन सूचित नहीं दावों के लिये आवश्यक प्रावधान किया गया है।

वर्ष 2004-05 के लिये सकल प्रत्यक्ष प्रीमियम शून्य है। एक्सेस आफ लॉस आवरण के लिये देय सामंजस्य प्रीमियम के कारण शुद्ध पुनर्बीमा में न्यूनतम वृद्धि है। शुद्ध हानि रु.54.41 करोड़ है जो गत वर्ष रु.38.95 करोड़ थी।



INDIAN OPERATIONS

Insurance sector has become highly competitive resulting in increased procurement costs in both tariff and non-tariff businesses and reduction of premium rates in non-tariff businesses. The net commission has resulted in an outgo of Rs.19.99 Crores (as against Rs.8.85 Crores in 2003-04) because of net reduction in commission earnings from RI operations and increase in commission paid on the direct side. The operating expenses have gone up from Rs.797.11 Crores in 2003-04 to Rs.862.84 Crores mainly due to the amount provided towards proposed wage revision. The company has earned investment income of Rs.582.61 Crores as against Rs.569.34 Crores in 2003-04.

2004-05 saw many large corporate houses bundling their individual risks and opting for mega policies. While this gave price advantage to the insured, it also meant that the swings became large for the insurers.

In the Fire portfolio, the Company lost some major corporate accounts to other Insurers as a result of which there was reduction in Fire Premium. However, due to improved retention ratio the net premium has grown by 4.06% and stands at Rs.433.95 Crores. However, on account of flood losses in Maharashtra, Gujarat and Punjab and severe tsunami waves, which struck eastern coast on 26th December 2004, net incurred losses too went up from Rs.110.82 Crores last year to Rs.152.46 Crores in 2004-05. Tsunami waves resulted in loss of life and severe damage to property. Company has risen to the occasion by initiating several proactive measures to ensure speedy settlement of claims. Out of 891 claims reported to the Company 737 claims amounting to Rs.655 lakhs were settled within three months.

The downward trend in Marine Cargo, in tune with market trends, continued with a further drop in premium. In Marine Hull, the reduced premium is due to better reinsurance rates achieved for ONGC in 2004-05, reduction in premium share in major accounts and exchange rates fluctuations. The net premium thus witnessed a decline from Rs.114.67 Crores in 2003-04 to Rs.111.26 Crores in the current year. The net incurred loss saw a substantial increase from Rs.71.70 Crores last year to Rs.78.22 Crores in the current year. This was on account of several small claims where the proportion of RI recovery is negligible.

Prudent underwriting of motor risk has brought stability to this portfolio and there is a marginal negative growth in the current year. Claims relating to policies issued in earlier years however continue to exert pressure and in the context of reduced premium base the motor TP claims ratio has increased from 239.41% last year to 267.74% in 2004-05. The company has taken effective measures in pruning losses and these are expected to yield favourable results in the coming years. The net operating loss for the Miscellaneous portfolio, of which Motor has a major share, has increased from Rs.114.14 Crores in 2003-04 to Rs.181.75 crores in 2004-05.

FOREIGN OPERATIONS

The Company's Agency at Hongkong ceased underwriting operations with effect from 01.04.2002 and the run off operations are looked after by the New India Assurance Company Limited. As required by the authorities at Hong Kong an actuarial valuation of our run off operations as on 31.03.2005 has been carried out by an Actuary at Hong Kong and necessary provisions for IBNR claims have been made.

There is no Gross Direct Premium for 2004-2005. The Net Premium relates to adjustment premium payable towards Excess of Loss Insurance Cover. The net loss suffered is Rs.54.41 Crores compared to Rs.38.95 Crores during the previous year.





31.03.2005 को समाप्त हुए वर्ष के लिए हाँगकाँग अभिकरण के अंतिम प्रचालन का विवरण :

(रुपये करोड़ों में)

विवरण	अग्नि	विविध	कुल
शुद्ध प्रीमियम	0.00 (0.00)	-1.41 (-8.49)	-1.41 (-8.49)
उपगत हानि	0.00 (0.00)	49.06 (31.07)	49.06 (31.07)
शुद्ध कमीशन	0.00 (0.00)	0.00 (0.00)	0.00 (0.00)
आरक्षिति भार (+) / निर्गमन (-)	0.00 (0.00)	0.00 (8.26)	0.00 (8.26)
विनिमय में अन्तर लाभ (+) / हानि (-)	0.00 (0.00)	0.00 (-4.04)	0.00 (-4.04)
प्रबन्धन खर्च	-	-	2.05 (1.14)
अन्य आय और खर्च			-2.01 (-2.67)
बीमा लेखन लाभ / हानि			-54.53 (-39.15)
निवेश आय			0.12 (0.14)
शुद्ध लाभ			-54.41 (-39.01)

नोट : कोष्ठक में गत वर्ष के आंकड़ें दिये गये हैं ।

ग्रामीण बीमा -निष्पादन

(रुपये करोड़ों में)

वर्ग	2004-05
ग्रामीण प्रीमियम	370.81 (352.78)
सामाजिक क्षेत्र का प्रीमियम	135.68 (128.36)

बीमा विनियामक और विकास प्राधिकरण के निर्देश का अनुपालन करते हुए कंपनी ने ग्रामीण और सामाजिक क्षेत्र में प्रीमियम प्राप्ति और बीमित व्यक्तियों की संख्या के संबंध में निर्धारित मानदण्ड से अधिक लक्ष्यप्राप्ति की ।

ग्रामीण एवं सामाजिक क्षेत्र के दायित्व एवं उपलब्धि विवरण :

Statement of Run-off operations in Hong Kong Agency for the year ended 31-03-2005:

(Rs. in Crores)

Details	Fire	Miscellaneous	Total
Net Premium	0.00 (0.00)	-1.41 (-8.49)	-1.41 (-8.49)
Incurred loss	0.00 (0.00)	49.06 (31.07)	49.06 (31.07)
Net Commission	0.00 (0.00)	0.00 (0.00)	0.00 (0.00)
Reserve Strain (+)/ Release (-)	0.00 (0.00)	0.00 (8.26)	0.00 (8.26)
Difference in exchange Gain (+)/ Loss(-)	0.00 (0.00)	0.00 (-4.04)	0.00 (-4.04)
Expenses of management	-	-	2.05 (1.14)
Other income & Outgo			-2.01 (-2.67)
Underwriting Profit/ Loss			-54.53 (-39.15)
Investment income			0.12 (0.14)
Net Profit			-54.41 (-39.01)

Note: Previous year's figures have been shown in brackets.

RURAL INSURANCE – PERFORMANCE

(Rs. in Crores)

Category	2004-05
Rural Premium	370.81 (352.78)
Social Sector Premium	135.68 (128.36)

While scrupulously following IRDA guidelines, the company has exceeded the norms stipulated by IRDA in respect of Rural & Social Sector, both in terms of premium underwritten and number of lives covered.

The Rural and Social Sector obligations and achievements are :





(रुपये करोड़ों में)

वर्ष	कारोबार से प्राप्त कुल सकल प्रीमियम	ग्रामीण क्षेत्रों में जारी पालिसियाँ (संख्या में)	ग्रामीण क्षेत्रों में कारोबार से प्राप्त सकल प्रीमियम	ग्रामीण कारोबार का %	क्या ग्रामीण क्षेत्र हेतु निर्धारण शर्तों का अनुपालन किया गया है (हाँ / नहीं)	सामाजिक क्षेत्र में आवरित व्यक्तियों की संख्या	क्या सामाजिक क्षेत्र हेतु निर्धारित शर्तों का अनुपालन किया गया है (हाँ / नहीं)
2003-04	3068.19	1627905	352.78	11.50	हाँ	599812	हाँ
2004-05	2944.45	1845363	370.81	12.59	हाँ	630103	हाँ

वर्ष 2004-05 के दौरान दावे निपटान के संबंध में कंपनी का निष्पादन :

1.4.2004 को शेष दावों की संख्या	2004-05 के दौरान सूचित दावों की संख्या	2004-05 के दौरान निपटित दावों की संख्या	31.3.2005 को शेष दावों की संख्या	दावों का भुगतान अनुपात	2003-04 के लिये अनुरूप प्रतिशत
434000	767345	775398	425947	64.54	64.05

निपटान दावों और शेष दावों के वर्षवार विश्लेषण :

लंबित	याचिका	गैर-याचिका	कुल
3 महीने से कम	14096	65148	79244
3 महीने से 6 महीने तक	10078	21214	31292
6 महीने से एक साल तक	23822	26846	50668
एक साल से 3 साल तक	87030	28045	115075
3 साल से अधिक	139172	10496	149668
कुल	274198	151749	425947

परियोजनाये

वर्ष 2004-05 में कंपनी ने प्रतिष्ठापूर्ण परियोजनाओं में प्रधान अंश और कुछ परियोजनाओं में सहबीमा अंश प्राप्त किया है। सूची निम्नलिखित प्रकार है

- न्यूक्लियर पावर कार्पोरेशन आफ इंडिया लि., कूडनकुलम न्यूक्लियर पावर प्रोजेक्ट
- सुबनश्री -सोमा इंटरप्राइसेस
- बी एच इ एल - बेल्लारी पावर प्राजेक्ट
- बी एच इ एल - सिपट II पावर प्राजेक्ट
- बी एच इ एल - रायलसीमा पावर प्राजेक्ट
- बी एच इ एल - लेहरा मोहब्बट पावर प्राजेक्ट
- बी एच इ एल - कोरबा पावर प्राजेक्ट
- गौतमी कम्बैन्स पावर प्लान्ट
- आई ओ सी, बरौनी रिफाइनरी
- आई ओ सी, विपणन क्षेत्र - दक्षिण और पश्चिम क्षेत्र
- चेन्नै पेट्रोलियम कार्पोरेशन लि.
- तनिर बावि

(Rs. in Crores)

Year	Total Gross Premium Under-written	Policies Under-written in Rural Areas (in Nos.)	Gross Premium Under-written in Rural Areas	% of Rural Business	Whether Rural Sector Stipulation Met (Yes/ No)	No. of Lives Covered in social Sector	Whether Social Sector Stipulation Met (Yes/ No)
2003-04	3068.19	1627905	352.78	11.50	Yes	599812	Yes
2004-05	2944.45	1845363	370.81	12.59	Yes	630103	Yes

PERFORMANCE OF THE COMPANY WITH REGARD TO CLAIMS SETTLEMENT DURING 2004-2005 :

No. of claims outstanding as on 1.4.2004	No. of claims intimated during 2004-05	No. of claims settled during 2004-05	No. of claims outstanding as on 31.3.2005	Claims settlement ratio	Corresponding percentage for 2003-04
434000	767345	775398	425947	64.54	64.05

STATUS OF CLAIMS SETTLEMENT AND AGE-WISE ANALYSIS OF PENDING CLAIMS :

Pending for	Suit	Non-Suit	Total
Less than 3 months	14096	65148	79244
3 to 6 months	10078	21214	31292
6 months to 1 year	23822	26846	50668
1 to 3 years	87030	28045	115075
More than 3 years	139172	10496	149668
Total	274198	151749	425947

PROJECTS

During the year 2004-05, the Company has secured major shares in prestigious projects and coinsurance share in some of them. An illustrative list is shown below :

- Nuclear Power Corporation of India Ltd., Kudankulam Nuclear Power Project
- Subansri – Soma Enterprises
- BHEL – Bellary Power Project
- BHEL – Sipat II Power Project
- BHEL – Rayalaseema Power Project
- BHEL – Lehra Mohabbat Power Project
- BHEL – Korba Power Project
- Gautami Combines Power Plant
- IOC, Barauni Refinery
- IOC, Marketing Locations – Southern & Western Regions
- Chennai Petroleum Corporation Ltd.
- Tanir Bavi





निवेश - एक झलक

निवेश वातावरण :

भारतीय अर्थव्यवस्था ने 2004-05 में सकल घरेलू उत्पाद में 6.9% की वृद्धि अर्जित की जो 2003-04 में 8.2% थी। सकल घरेलू उत्पाद के वृद्धि दर में औद्योगिक और सेवा क्षेत्र ने क्रमशः 8.3% और 8.6% तक की वृद्धि और कृषि क्षेत्र ने 1.1% की वृद्धि का योगदान दिया। 10 साल आय के ऋण बाजार का आधिपत्य 5.15% से 6.65% तक बढ़ गया है। वर्ष 2004-05 के दौरान मुद्रास्फीति 6.4% है जो गत वर्ष (2003-04) में 4.5% थी। विदेशी मुद्रा आरक्षित सुखद स्तर पर है।

निष्पादन के मुख्य अंश :

31 मार्च 2005 को कुल निवेश का खाता मूल्य रु.6210.56 करोड़ है जो गत वर्ष में रु.6127.87 करोड़ था। वर्ष 2004-05 का संचयन रु.82.69 करोड़ है जो वर्ष 2003-04 में रु.806.96 करोड़ था।

वर्ष 2004-05 में निवेश से आय रु.582.61 करोड़ है जो 2003-04 में रु.569.34 करोड़ थी। वर्ष 2004-05 में निवेश पर औसत आय 9.44% है जो गत वर्ष में 9.95% थी। इसका मुख्य कारण है उच्चतम आय प्रदान करनेवाली प्रतिभूतियों के विक्रय और सामान्यतः ब्याज दर में घटाव। फिर भी पुनर्संचित लेखाओं से संबंधित वसूली में प्रगति हुई है।

एफ.आइ.आइ. के हिस्से की बढ़ोतरी और प्राथमिक निर्गमन की भारी संख्या सहित साम्यांश बाजार अत्यंत प्रगतिशील था। वर्ष के प्रारंभ में संवेदी सूचकांक 5740.85 था लेकिन यह 17 मई को 4505.16 तक घट गया। 8 मार्च 2005 को सूचकांक अपनी उच्चतम सीमा 6915.09 पर पहुँचा और वर्ष के अंत में 6492.82 पर रहा।

31 मार्च 2005 को कंपनी के साम्यांश शेयर प्रभाग का बाजार मूल्य रु.4174.80 करोड़ है जिसका खाता मूल्य रु.1245.15 करोड़ है। गत वर्ष में संबंधित मूल्य क्रमशः रु.3785.45 करोड़ और रु.1116.75 करोड़ थे।

कंपनी ने स्टॉक बाजार से रु.432.59 करोड़, गिल्ट बाजार से रु.6.51 करोड़, म्यूचुअल फण्ड से रु.8.19 करोड़ और अन्य विमोचन से रु.15.81 करोड़ का लाभ अर्जित किया है।

वर्ष के अंत में शुद्ध गैर निष्पादन परिसंपत्तियाँ रु.51.87 करोड़ है जो गत वर्ष में रु.70.33 करोड़ थी और रु.18.46 करोड़ की कमी हुई है। शुद्ध गैर निष्पादन परिसंपत्तियों का प्रतिशत कुल निवेश की तुलना में 31 मार्च 2005 को 0.92% तक घट गया जो 31 मार्च 2004 को 1.14% था। इससे प्राप्य आय को मान्यता नहीं दी गयी है।

सामाजिक अभिमुख क्षेत्रों में निवेश:

वर्ष 2004-05 में सामाजिक अभिमुख क्षेत्रों में शुद्ध निवेश के रूप में अंशदान में रु. 66.59 करोड़ की वृद्धि हुई है। सामाजिक अभिमुख क्षेत्रों में निवेश तथा आय क्रमशः रु.3249.08 करोड़ तथा रु.328.59 करोड़ है जो गत वर्ष में रु.3182.49 करोड़ तथा रु.328.86 करोड़ थे। इस क्षेत्र में औसत निधि का सकल लाभ 10.22% है।

(रुपये करोड़ों में)

विवरण	31 मार्च 2005 को समाप्त वर्ष			31 मार्च 2004 को समाप्त वर्ष		
	खा.मू.	लाभ	लाभ %	खा.मू.	आय	लाभ %
केन्द्रीय सरकार प्रतिभूतियाँ	1584.63	162.77	10.25	1590.57	161.72	10.70
राज्य सरकार व अन्य अनुमोदित प्रतिभूतियाँ	1343.11	125.10	9.70	1235.66	121.38	11.36
हड्को और राज्य सरकार आवास / एफ एफ ई के लिए ऋण	321.34	40.72	12.02	356.26	45.76	12.58
कुल	3249.08	328.59	10.22	3182.49	328.86	11.17



INVESTMENTS AT A GLANCE

Investment Climate:

The Indian Economy has posted GDP growth rate of 6.9% in 2004-05 as compared to 8.2% in 2003-04. The major contributors to GDP growth rate have been the Industry and Services sector growing at 8.3% and 8.6% respectively with agricultural sector contributing marginally at 1.1%. Debt market has been predominantly bearish with the 10-year yield increasing from 5.15% to 6.65%. The annual rate of inflation during 2004-05 stood at 6.4% compared to 4.5 % in 2003-04. Foreign Exchange reserves have remained at comfortable levels.

Performance Highlights:

Book value of total investments as at 31st March 2005 aggregated to Rs.6210.56 crores as against Rs.6127.87 crores in the previous year. The accretion for the year 2004-05 amounted to Rs.82.69 crores as compared to Rs.806.96 crores in 2003-04.

Income from investment was Rs.582.61 crores in 2004-05 as against Rs.569.34 crores in 2003-04. The mean yield on investment was 9.44% in 2004-05 as against 9.95% in the previous year. This was on account of redemption of high yielding securities and general decreasing trend in the interest rates. However, there was improvement in collection in respect of restructured accounts.

Bullish sentiment prevailed in the Equity market with increased FII interest in domestic equities and large number of primary issues. Sensex started the year at 5740.85 points but crashed to a low of 4505.16 on May 17. It peaked to its all-time high of 6915.09 on March 8, 2005 and finally closed the year at 6492.82.

The market value of our equity portfolio as on 31st March 2005 stood at Rs. 4174.80 crores as compared to book value of Rs. 1245.15 crores. The corresponding values for the previous year were Rs.3785.45 crores and Rs. 1116.75 crores respectively.

Company has earned by way of sale a profit of Rs.432.59 crores from the stock market, Rs.6.51 crores from the gilt market, Rs.8.19 crores from mutual funds and Rs.15.81 crores from other redemptions.

The net non-performing assets at the year-end was at Rs. 51.87 crores as against Rs.70.33 crores in the previous year showing reduction of Rs.18.46 crores. The net non-performing assets as a percentage to total investment declined to 0.92% as on 31st March 2005 as against 1.14% as on 31st March 2004. Income due in respect of the same has not been recognised.

Investment in Socially Oriented Sector:

Contribution to Socially Oriented Sector by way of net investments has increased by Rs.66.59 crores during the year 2004-05. The investment in Socially Oriented Sector and income therefrom are at Rs.3249.08 crores and Rs.328.59 crores respectively as against Rs.3182.49 crores and Rs.328.86 crores in the previous year. Gross yield on mean funds in this sector was 10.22%.

(Rs in Crores)

Particulars	Year ended 31 st March 2005			Year ended 31 st March 2004		
	BV	Income	Yield %	BV	Income	Yield %
Central Govt. Securities	1584.63	162.77	10.25	1590.57	161.72	10.70
State Govt. & Other App. Sec.	1343.11	125.10	9.70	1235.66	121.38	11.36
Loans to Hudco & St. Govt. HSg/FFE	321.34	40.72	12.02	356.26	45.76	12.58
Total	3249.08	328.59	10.22	3182.49	328.86	11.17





संरचना क्षेत्र में निवेश :

31 मार्च 2005 को संरचना क्षेत्र में निवेश रु.716.95 करोड़ है जो 2003-04 में रु. 704.53 करोड़ था।

निवेश समिति :

वर्ष के दौरान निवेश समिति की तीन बैठकें हुई जिसमें 2004-2005 की निवेश नीति और विभिन्न निवेश प्रस्तावों का अनुमोदन किया गया।

लाभांश

31 मार्च, 2005 को समाप्त वर्ष के लिये रु.100 करोड़ की चुकता पूंजी पर निदेशकों ने रु.6.20/- प्रति शेयर की दर पर 62% लाभांश अर्थात् रु.62 करोड़ की संस्तुति की है।

क्षति नियंत्रण

चुने गये मंडल कार्यालयों में क्षति नियंत्रण कार्य किया गया। जिन मंडल कार्यालयों में मोटर कारोबार में उपगत क्षति अनुपात अधिक है, उन कार्यालयों की कड़ी निगरानी रखी गयी। समस्त प्रचालन कार्यालयों को विवेकपूर्ण बीमालेखन पर ध्यान देने का परामर्श दिया गया है।

जून-जुलाई 2004 के दौरान समस्त प्रचालन कार्यालयों में दावा निकासी अभियान का आयोजन किया गया।

क्वाट (QAT) दल और आंतरिक लेखा परीक्षा विभाग द्वारा विशेष अभियान का आयोजन करने हेतु उन मंडल कार्यालय पहचाने गये जिनमें उपगत हानि अनुपात तृतीय पक्ष में 300% और स्वक्षति में 60% से अधिक हो। इन मंडल कार्यालयों में समस्त तृतीय पक्ष दावों की समीक्षा की गयी और प्रावधानों में आवश्यकता के अनुसार संशोधन किया गया है। प्रधान कार्यालय के क्वाट दल ने चारों तृतीय पक्ष कक्ष में किये गये प्रावधानों की कड़ी समीक्षा की और बकाया क्षति विवरण से निपटित दावों को निकाला गया।

(रुपये करोड़ों में)

विवरण	2003-2004				2004-2005			
	विचाराधीन दावे		निपटित दावे		विचाराधीन दावे		निपटित दावे	
	सं.	राशि	सं.	राशि	सं.	राशि	सं.	राशि
लोक अदालत	16522	68.43	12754	46.32	15889	140.19	9170	76.76
जल्द राहत योजना	76	0.32	24	0.11	70	0.47	29	0.15
मं.आ.दा.स/प्र.आ.दा.स	98	0.41	27	0.18	78	0.81	57	0.55
कान्सिलेटरी पेनल	632	3.96	356	1.99	1974	16.76	976	8.3
कोई अन्य विधि	821	5.16	602	3.71	1281	66.36	732	63.36
कुल	18149	78.28	13763	52.31	19292	224.59	10964	149.12

सार्वभौमिक स्वास्थ्य बीमा

माननीय वित्त मंत्री ने 8 जुलाई 2004 को अपने बजट भाषण में निर्धन रेखा के नीचे परिवारों को स्वास्थ्य लाभ की सुविधा बढ़ाने के लिये सार्वभौमिक स्वास्थ्य बीमा पालिसियों हेतु अधिक परिदान प्रदान किया है।

आबंटित दक्षिण राज्यों में सार्वभौमिक स्वास्थ्य बीमा योजनाओं के प्रचलन के लिये कदम उठाये गये हैं और ग्रामीण बीमा बाजार में अधिक हद तक प्रवेश करने में हमारा प्रयास सफल रहा है। 31.3.2005 को समाप्त अवधि के लिये कंपनी ने 280644 व्यक्तियों को सुरक्षा प्रदान की है और रु.5.64 करोड़ प्रीमियम अर्जित किया गया।

जन आरोग्य बीमा योजना, जनता व्यक्तिगत दुर्घटना बीमा, युनिमाइक्रोकेयर पालिसी और महिलाओं व शिशुओं के लिए मदर तेरसा पालिसी जैसी पालिसियों को प्रीमियम भुगतान करने की क्षमता और पर्याप्त आवरण की दो विशेषताओं के साथ विस्तृत रूप में प्रचलित किया गया है।

किसान क्रेडिट कार्ड व्यक्तिगत दुर्घटना बीमा आवरण प्रदान करने में कंपनी ने अच्छा कार्य किया है। 2004-05 में 2590423 व्यक्तियों को सुरक्षा प्रदान की गयी है और रु.7.80 करोड़ प्रीमियम अर्जित किया गया है।

कंपनी ने बैंकएश्यूरेस के तहत 40 बैंकों के साथ गठबंधन किया है। 31.03.2005 तक इससे रु.12010 लाख प्रीमियम प्राप्त किया है। इसके अतिरिक्त कंपनी में अधिक संख्या में निगमीय एजेंट भी है। 2004-05 में अन्य गठबंधन व्यवस्था से प्राप्त प्रीमियम रु.1895 लाख है।



Investment in Infrastructure Sector:

The investment in Infrastructure sector as on 31st March 2005 is Rs.716.95 crores as against Rs.704.53 crores in 2003-04.

Investment Committee:

During the year, Investment Committee met three times and approved the Investment policy for 2004-2005 and various investment proposals.

DIVIDEND

The Directors recommend a Dividend of 62% at Rs.6.20 per share on the Paid-up Capital Rs.100 Crores amounting to Rs.62 Crores for the year ended 31st March, 2005.

LOSS CONTROL

Loss Minimisation exercise has been carried out in selected Divisions. Divisions with high Incurred Loss Ratio in Motor portfolio were closely monitored. All operating offices have been advised on prudent underwriting aspects.

Claims Clearance Campaign has been conducted in all the operating offices during June - July 2004.

Divisions with high Incurred Loss Ratio of more than 300% in TP and 60% in OD have been identified for special QAT exercise by RO QAT Team and IAI Department. A thorough review of all the TP claims have been made in these Divisions and revision made in provisions, wherever necessary. HO-QAT Team has thoroughly reviewed the provisions in all the four TP Cells and eliminated all settled claims and duplicate claims from outstanding loss statements.

(Rupees in crores)

Details	2003-2004				2004-2005			
	Claims considered		Claims settled		Claims considered		Claims settled	
	No.	Amount	No.	Amount	No.	Amount	No.	Amount
Lok Adalat	16522	68.43	12754	46.32	15889	140.19	9170	76.76
Jald Rahat Yojana	76	0.32	24	0.11	70	0.47	29	0.15
DICC/RICC	98	0.41	27	0.18	78	0.81	57	0.55
Conciliatory Panel	632	3.96	356	1.99	1974	16.76	976	8.3
Any other mechanism	821	5.16	602	3.71	1281	66.36	732	63.36
Total	18149	78.28	13763	52.31	19292	224.59	10964	149.12

UNIVERSAL HEALTH INSURANCE

Hon'ble Finance Minister in his budget speech on July 8, 2004, offered higher subsidy for Universal Health Insurance policies to increase the availability of health care to BPL families.

Initiatives have also been taken to promote Universal Health Insurance Schemes in the allotted southern states and our efforts have resulted in greater penetration of rural insurance market.

For the period ended 31.3.2005, 280644 persons were covered and premium of Rs. 5.64 crores was earned.

Other policies like Jan Arogya Bima Yojana, Janata Personal Accident Insurance, Unimicrocare Policy and Mother Teresa Policy for Women & Children with the dual features of affordability and adequate coverage have also been widely promoted.

Company has also performed well in offering Kisan Credit Card Personal Accident Insurance Cover. 2590423 persons were insured resulting in a premium income of Rs.7.80 crores in 2004-05.

Company has tied up with 40 banks under bancassurance agreement, which has resulted in premium income of Rs.12010 lakhs upto 31.03.2005. Apart from this Company also has a large number of Corporate agents. Other tie-up arrangements have yielded a premium income of Rs.1895 lakhs in 2004-05.





व्यक्तिगत बीमा

व्यक्तिगत बीमा कारोबार खण्ड से संभावी प्रीमियम अर्जित करने के लिये कई सूक्ष्म कार्यालयों और विशेषतः व्यक्तिगत बीमा कार्यालयों का गठन किया गया है।

कंपनी ने सूक्ष्म कार्यालयों (एक व्यक्ति कार्यालय) के उद्देश्य का नेतृत्व निभाया और जनता के बीच में लोकप्रियता हासिल की है। सूक्ष्म कार्यालय उन क्षेत्रों में खोला गया है जहाँ कंपनी का कार्यालय नहीं है और जहाँ जनसंख्या न्यूनतम 50,000 है एवं जहाँ व्यक्तिगत बीमा कारोबार से प्रीमियम प्राप्त करने की संभावना अधिक है।

वर्ष 2004-05 में सूक्ष्म कार्यालयों की संख्या 248 तक बढ़ गयी है जो गत वर्ष में 206 थी और चालू वर्ष में प्राप्त प्रीमियम रु.6092 लाख है जो गत वर्ष में रु.3234 लाख था।

संगठनात्मक नेटवर्क :

31.03.2005 को कंपनी में

विवरण	संख्या
प्रादेशिक कार्यालय	24
मंडल कार्यालय	364
क्षेत्रीय कार्यालय	705
सूक्ष्म कार्यालय	248
कुल	1341

कार्मिक

कंपनी में 18,313 कर्मचारी हैं जिसका श्रेणीवार विवरण निम्नानुसार है :-

श्रेणी	कर्मचारी संख्या
I	4280
II	
विपणन - 1576	2272
प्रशासन - 696	
III	9086
IV	2411
अंशकालिक चपरासी	264
कुल	18313

एस.सी/एस टी/ओ बी सी कल्याण

एस सी/एस टी के लिए नियुक्ति में पदों का आरक्षण, आयु सीमा में शिथिलीकरण और पदोन्नति में आरक्षण संबंधी निर्देशों का अनुपालन किया जा रहा है। ओ बी सी की भर्ती आरक्षण संबंधी सरकारी निर्देशों का अनुपालन किया जा रहा है। समस्त श्रेणी में एस सी / एस टी बेकलॉग रिक्तियों को भरने हेतु कार्रवाई की जा रही है। साधारण बीमा निगम द्वारा निर्मित डॉ. अम्बेडकर कल्याण न्यास निधि से एस सी/एस टी और ओ बी सी कर्मचारियों के लिये रियायत और प्रोत्साहन / वित्तीय सहायता दी जा रही है। 2004-05 के दौरान की गई भर्ती का विवरण निम्नानुसार है :-

श्रेणी	एस.सी.	एस.टी.	ओबीसी	कुल
श्रेणी I	6	3	3	12
श्रेणी III	2	13	0	15
श्रेणी IV	8	1	7	16
कुल	16	17	10	43

मानव संसाधन विकास

मानव संसाधन कंपनी की महत्वपूर्ण संपत्ति है। समस्त कर्मचारियों को, प्रशिक्षण प्रदान करना कंपनी की नीति है जिससे उनकी वृद्धि और संस्था की अटल वृद्धि में अपना योगदान सुनिश्चित किया जा सकता है।





PERSONAL LINE INSURANCE

To tap the huge potential of Personal line business segment several micro offices and exclusive Personal Line Insurance offices have been opened.

This Company is the pioneer in the concept of Micro Offices (One person offices), which has been well received by public. These micro offices have been opened in areas where the Company is unrepresented and where there is a minimum population of 50,000 either in the same location or in and around that location and where the potential for personal line of insurance business is promising.

The number of Micro offices has increased to 248 in 2004-05 as against 206 in the previous year and they have underwritten a premium of Rs.6092 lakhs as against Rs.3234 lakhs in the previous year.

ORGANISATIONAL NETWORK

As on 31.03.2005, the company has

DETAILS	NO.
Regional Offices	24
Divisional Offices	364
Branch Offices	705
Micro Offices	248
TOTAL	1341

PERSONNEL

Company has 18313 employees with the following class - wise break-up:

CLASS	NO. OF EMPLOYEES
I	4280
II	
Marketing - 1576	2272
Administration - 696	
III	9086
IV	2411
PTS	264
Total	18313

WELFARE OF SC/ST/OBC

The guidelines on extending reservation of posts and relaxation of age in recruitment and reservation of posts in promotion for SC/ST are being followed. The guidelines issued by the Government are followed in reservation for OBC in recruitment. Action is being taken to clear the backlog vacancies in SC/ST in all Cadres. Concessions, incentives and financial support are being extended from Dr.Ambedkar Welfare Trust Fund of GIC to the SC/ST & OBC Employees. The details of recruitment made during 2004-05 are as under:

Cadre	SC	ST	OBC	Total
Class I	6	3	3	12
Class III	2	13	0	15
Class IV	8	1	7	16
TOTAL	16	17	10	43

HUMAN RESOURCES DEVELOPMENT

Human Resources are the Company's most valuable assets. Company's policy is to impart training to all employees irrespective of cadre, in order to ensure their progress and also their contribution to the steady growth of the organisation.





देशभर में कार्यरत अधिकारियों को प्रबंधन / तकनीकी कौशल में हमारे निगमीय शिक्षण केन्द्र, चेन्नै और नेशनल इश्यूरेस अकादमी, पुणे में प्रशिक्षण दिया गया है। प्रशिक्षण का मुख्य उद्देश्य है कि अधिकारियों को अपने कार्यक्षेत्र में अद्यतन कार्यप्रणाली की जानकारी उपलब्ध कराया जाय।

अधिकारियों को कालेज आफ इश्यूरेस, मुम्बई, ए एस सी आइ, हैदराबाद आदि द्वारा आयोजित प्रशिक्षण कार्यक्रमों के लिये भी नामित किया गया है।

विभिन्न प्रशिक्षण कार्यक्रमों के लिये नामित प्रतिभागियों का विवरण निम्नलिखित प्रकार से है

क्रम सं.	संस्था / कार्यक्रम का नाम	कुल संख्या	
		प्रतिभागी	कार्यक्रम
1	शिक्षण केन्द्र, चेन्नै	1657	78
2	नेशनल इश्यूरेस अकादमी, पुणे	412	105
3	अन्य बाह्य कार्यक्रम	165	27

राजभाषा कार्यान्वयन

- कंपनी ने राजभाषा कार्यान्वयन के लिये प्रभावशाली कदम उठाये हैं।
- वर्ष के दौरान 120 कर्मचारियों को हिन्दी प्रशिक्षण, हिन्दी टंकण और आशुलिपि प्रशिक्षण के लिये नामित किया गया।
- 65 कार्यशालायें आयोजित की गयीं और उसमें 1500 कर्मचारियों को प्रशिक्षण दिया गया।
- विशेष कार्यशाला में कर्मचारियों को कम्प्यूटर में हिन्दी साफ्टवेयर का प्रयोग पर प्रशिक्षण दिया गया।
- कार्यालयों में राजभाषा नीति के प्रभावशाली कार्यान्वयन सुनिश्चित करने के लिये कार्यालयों का निरीक्षण नियमित रूप से किया गया।
- प्रधान कार्यालय ने "प्रगति" हिन्दी पत्रिका का प्रकाशन किया।
- विभिन्न क्षेत्रीय कार्यालयों द्वारा प्रकाशित हिन्दी पत्रिकायें "अस्मिता", "साथ-साथ", "परिचय", "संपर्क", "मध्यांचल", "विक्रमशीला", "युनिबाग" है।
- "युनाइटेड हाउस" निगमीय मासिक न्यूज़ लेटर द्विभाषी में प्रकाशित किया जाता है।
- सितम्बर 2004 में प्रधान कार्यालय और क्षेत्रीय कार्यालयों में हिन्दी दिवस / सप्ताह का आयोजन किया गया और इस अवसर पर कुछ क्षेत्रीय कार्यालयों ने सांस्कृतिक कार्यक्रम का आयोजन भी किया।
- वर्ष 2004-05 के दौरान संसदीय राजभाषा समिति की तीसरी उप-समिति ने सिलवासा शाखा कार्यालय (वडोदरा क्षेत्रीय कार्यालय) में राजभाषा कार्यान्वयन में की गयी प्रगति की समीक्षा हेतु दौरा किया। समिति की अध्यक्षता माननीय श्रीमती. सरला महेश्वरी, सांसद ने की। समिति के अन्य माननीय सदस्य श्री.मोहन सिंह, डॉ. रामकृष्ण कुसमारिया और श्रीमती वेंगा गीता थे। समीक्षा के दौरान श्री.जी.सी. चतुर्वेदी, संयुक्त सचिव, बीमा प्रभाग, वित्त मंत्रालय, भी उपस्थित रहे। बैठक में श्री.आर.डी.मासीवाल, निदेशक, राजभाषा विभाग, वित्त मंत्रालय भी उपस्थित रहे। समिति ने कार्यालय में राजभाषा कार्यान्वयन हेतु लिये गये कदम की प्रशंसा की।
- संसदीय समिति की आलेख और मौखिक साक्ष्य समिति कासरगौड शाखा कार्यालय (कोच्चि क्षेत्रीय कार्यालय) के प्रभारी के साथ चर्चा की और हिन्दी के प्रगामी प्रयोग के लिए सुझाव दिये।
- कंपनी के कुछ क्षेत्रीय कार्यालयों / मंडल कार्यालयों / शाखा कार्यालयों को राजभाषा कार्यान्वयन में सर्वश्रेष्ठ निष्पादन के लिये नगर राजभाषा कार्यान्वयन समिति द्वारा प्रमाण पत्र और शील्ड प्रदान किये गये। नगर राजभाषा कार्यान्वयन समिति द्वारा आयोजित हिन्दी प्रतियोगिताओं के लिये कर्मचारियों को नामित किया गया और पुरस्कार भी प्राप्त किये।

ग्राहक सेवा

प्रधान कार्यालय / क्षेत्रीय कार्यालय में जनता / सरकारी एजेंसी जैसे वित्त मंत्रालय, केबिनेट सचिवालय / बीमा विनियामक और विकास प्राधिकरण से प्राप्त शिकायतों के निपटान प्रभावशाली ढंग से करने के लिये शिकायत निपटान कक्ष कार्यरत है।





Management/Technical Training has been imparted to Officers from all over India at our Corporate Learning Centre, Chennai and National Insurance Academy, Pune. The main purpose of the training is to enable the Officers to update their knowledge with latest techniques in their areas of operations.

Officers have also been nominated for Training Programmes conducted by College of Insurance, Mumbai, ASCI, Hyderabad, etc.

Various Training Programmes for which the participants have been sponsored are as under:

S.No.	Name of Institution / Programme	Total No. of	
		Participants	Programmes
1.	Learning Centre, Chennai	1657	78
2	National Insurance Academy, Pune	412	105
3	Other External Programmes	165	27

OFFICIAL LANGUAGE IMPLEMENTATION

Company has taken several steps for effective implementation of the Official language.

- During the year, about 120 Employees have been nominated for Hindi Training/ Hindi Typing and Stenography.
- 65 Workshops have been conducted in which 1500 employees received training. During a special workshop, employees have been trained in the usage of Hindi Software in Computers.
- To ensure effective implementation of the Official Language Policy offices have been inspected regularly.
- Hindi Magazine "PRAGATI" is published at Head Office.
- "ASMITA", "SATHSATH", "PARICHAY", "SAMPARK", "MADHYANCHAL", "VIKRAMSHILA", "UNIBAGH" are the Hindi Magazines published by various Regional Offices.
- 'UNITED HOUSE' the corporate monthly newsletter is released in bilingual.
- Hindi Day/ Week celebrations have been held in Head Office and all regions in September 2004 and some of the regions have conducted Cultural programmes on this occasion.
- The Third Sub-Committee of Committee of Parliament on Official language visited Silvassa Branch Office (Vadodara Region) during the year 2004-2005 to review the progress made in Official Language Implementation in the office. The Committee was chaired by Hon'ble MP Smt. Sarla Maheshwari. Hon'ble MPs Sri Mohan Singh, Dr. Ramkrishna Kusmaria and Smt. Vanga Geetha were the other members of the committee. Shri G.C. Chaturvedi, Joint Secretary, Insurance Division, Ministry of Finance was present during the review. Shri R.D. Masiwal, Director, O.L. Department, Ministry of Finance also attended the meeting. The Committee appreciated the efforts taken for Official Language Implementation in the office.
- The Parliamentary Committee on Drafting and Oral Evidence had discussion with Branch Office, Kasargod, (Kochi Regional Office) and have given suggestions for the progressive use of Hindi.
- Some of our Regional Offices/Divisional Offices/Branch Offices have been awarded Merit Certificates & Shields by Town Official Language Implementation Committees for excellent performance in Official Language Implementation. Employees nominated for the Hindi competitions conducted by Town Official Language Implementation Committees have also won several prizes.

CUSTOMER SERVICE

Grievance Redressal Machinery is functioning at Head Office/Regional Office for effective redressal of grievances forwarded by the Public/Government Agencies viz. Ministry of Finance / Cabinet Secretariat/IRDA.





पीडित बीमाधारक से शिकायत प्राप्त करने पर, शिकायत को नियंत्रक क्षेत्रीय कार्यालय के माध्यम से संबंधित प्रचालन कार्यालयों को संदर्भित किया जाता है। प्रधान कार्यालय में उचित ग्राहक सेवा सुनिश्चित करने के लिये कड़ी निगरानी रखी जाती है। यदि आवश्यक हो तो प्रधान कार्यालय के स्तर पर विस्तृत समीक्षा के लिये संबंधित प्रचालन कार्यालय से समुचित दस्तावेज मांगी जाती है और प्रचालन कार्यालय को शिकायत निपटान हेतु उचित सुझाव दिया जाता है। निगमीय वेबसाइट पर ग्राहक अपनी शिकायत आन लाइन पर दर्ज कर सकते हैं और निपटान के लिये त्वरित कार्रवाई की जाती है। नेशनल सूचना केन्द्र नई दिल्ली ने पीजीआरएएमएस (PGRAMS) नामक प्रोग्राम लगाया गया है, जिसके माध्यम से केबिनेट सचिवालय से शिकायतें प्राप्त की जाती है और उससे संबंधित निपटान विवरण आन लाइन भेजा जाता है।

वर्ष 2004 -05 के दौरान निपटित शिकायतें :

चालू वर्ष के दौरान प्राप्त 955 शिकायतों के अलावा वर्ष के प्रारंभ में 317 शिकायतें थीं जिनमें से 887 शिकायतों का निपटान किया गया और निपटान दर 69.34% था। वर्ष के अंत में लंबित 385 शिकायतों में 108 शिकायतें तीन महीने से कम अवधि से लंबित है और 277 शिकायतें तीन महीने से अधिक अवधि तक लंबित है।

नागरिक चार्टर

समाचार पत्रों में नागरिक चार्टर के लिए विस्तृत प्रचार किया गया है। इसके अलावा हमारे संचालन कार्यालयों, क्षेत्रीय कार्यालयों और प्रधान कार्यालय में विशिष्ट स्थान में प्रदर्शित किया गया है।

"MAY I HELP YOU" काउन्टर का नाम "INFORMATION FACILITATION" के रूप में परिवर्तित किया गया है। देश भर के क्षेत्रीय कार्यालयों, समस्त प्रचालन कार्यालयों और प्रधान कार्यालय में यह केन्द्र कार्यरत है। इन केन्द्रों का संचालन अधिकारियों द्वारा किया जाता है। प्रधान कार्यालय व हमारे समस्त 24 क्षेत्रीय कार्यालयों में, हमारी कंपनी और बीमा संबंधी विवरण उपलब्ध कराने हेतु इन केन्द्रों का पूर्णतः कम्प्यूटरीकरण किया गया है।

इन केन्द्रों में ग्राहकों से प्राप्त पूछताछ की रिपोर्ट विश्लेषण हेतु क्षेत्रीय कार्यालयों से महीनेवार प्राप्त की जाती है। व्यक्तिगत बीमा योजनाओं की पुस्तिका कम लागत पर मुद्रित कर, ग्राहकों की सुविधा के लिये इन केन्द्रों में रखी गयी है।

व्यक्तिगत दावों पर सुलह कार्यवाही करने के लिये 12 स्थानों में लोकपाल कार्यरत है।

संचार

कर्मचारियों के बीच में जानकारी को आदान प्रदान करने और उनकी कार्यकुशलता को अद्यतन करने के लिये मासिक न्यूज पत्रिका "युनाइटेड हाउस" प्रकाशित कर सभी कर्मचारियों को परिचालित किया जा रहा है। इस पत्रिका की विषय वस्तु नियमित रूप से इंटरनेट पर उपलब्ध है।

प्रचार-प्रसार

निम्नलिखित लक्ष्यों की प्राप्ति हेतु सभी क्षेत्रों में प्रेस, टेलीविजन, होर्डिंग, प्रदर्शनी पट्ट, खेलों का प्रायोजन, बस / रेल पेनल के माध्यम से विज्ञापन किया गया है। अ. कंपनी की छवि की स्थापना / पुनर्स्थापना करना। आ. उन क्षेत्रों / खण्डों में जागरूकता पैदा करना जहाँ प्रवेश कम हो। इ. स्थानीय भाषा को अपनाते समय तथ्यों की समानता सुनिश्चित करना। ई. माध्यम मिलाप द्वारा पैसे की अधिक मूल्य प्राप्ति।

इस वर्ष के दौरान निगमेय, अग्नि, समुद्री तथा विविध उत्पादों पर नये टेलीविजन विज्ञापन तैयार किये गये हैं।

कंपनी की छवि बढ़ाने तथा उद्योग से सम्बन्धित पालिसियों पर प्रकाश डालते हुए टीवी तथा प्रेस दोनों में तीव्र विज्ञापन अभियान जारी है।

अधिकतम प्रचार-प्रसार उत्पन्न करने तथा गुडविल बढ़ाने हेतु कंपनी ने मुख्य वाहन निर्माताओं से संयुक्त प्रचार-प्रसार अभियान किया है।

हमारी कंपनी, चेन्नै ओपन टेनिस प्रतियोगिता, जो दक्षिण एशिया की एकमात्र अंतर्राष्ट्रीय ए टी पी टेनिस प्रतियोगिता है उसके प्लेटिनम प्रायोजकों में से एक है। यह प्रतियोगिता महत्वपूर्ण कामयाब थी।

एक जिम्मेदार निगमीय नागरिक के रूप में सड़क सुरक्षा गतिविधियों द्वारा आम जनता को ट्रैफिक सुरक्षा नियमों के बारे में शिक्षा प्रदान की गयी तथा पोलियो टीका की आवश्यकता पर जोर देते हुए पोस्टर मुद्रित कर सभी प्रचालन कार्यालयों को प्रदर्शन हेतु भेजा गया है।

कंपनी का विज्ञापन तथा प्रचार-प्रसार अभियान केन्द्रित तथा सुव्यवस्थित साधन कार्यों को प्रकट करता है।



Immediately upon receipt of a complaint from any aggrieved policyholder, the matter is taken up with the concerned operating office both directly and through the Controlling Regional Office. Performance of Regional Offices is closely monitored from Head Office to ensure better customer service. Relevant documents are called for from the operating office concerned for detailed review if necessary and are suitably advised as regards effective redressal of grievances. Corporate Website allows clients to register their grievances online and they are taken up for redressal immediately. A program called PGRAMS has been installed by National Informatics Centre, New Delhi through which complaints received by Cabinet Secretariat are received and disposal particulars sent online.

DISPOSAL OF GRIEVANCES FOR THE YEAR 2004-05

Company has received 955 grievances during the year besides an opening balance of 317 grievances. Out of this 887 grievances stand redressed, showing a disposal rate of 69.34%. Out of 385 grievances pending at the end of the year, 108 are pending for less than three months and 277 are pending for more than three months.

CITIZENS' CHARTER

The Citizens' Charter was given wide publicity in the press besides displaying it in prominent places of all Operating Offices, Regional Offices and Head Office.

'MAY I HELP YOU' Counters – now renamed as 'INFORMATION FACILITATION' Counters are functioning in the Head Office, Regional Offices and in all our Operating Offices all over the country. These counters are manned by Officers. In the Head Office and all our 24 Regional Offices, the counters are fully computerised to provide any information about our products and the company.

Reports on customer contact in these counters are being received every month from Regional Offices to analyse the types of enquiries that are received by these counters. Booklets on Personal Lines of Insurance at affordable prices have been printed and kept in these counters for the benefit of the customers.

Ombudsman is operating from 12 locations to conciliate on personal claims.

COMMUNICATIONS

To facilitate information sharing and to update the skills of all employees, a monthly news magazine titled "United House" is published and circulated to all employees. The contents of the magazine are also hosted on our intranet on regular basis.

PUBLICITY

Advertising through Press, Television, hoardings, display boards, sponsorship of events, bus/train panels has been taken up in all regions to achieve the objectives of (a) building / reinforcing the brand image of the Company (b) creating awareness in areas/segments where penetration is low (c) ensuring uniform contents while adopting local flavour and (d) achieving media mix to maximize value for money.

New television commercials were produced on Corporate, Fire, Marine and Miscellaneous Products during the year.

An intensive advertising campaign on both TV and Press was taken up highlighting industry related policies and reinforcing our company image.

The company has also taken up joint publicity campaigns with major vehicle manufacturers with the purpose of building goodwill and generating maximum publicity out of joint branding.

Company is one of the Platinum Sponsors of Chennai Open Tennis tournaments, the only International ATP tennis tournament in South Asia. The tournament was a major success.

As a responsible corporate citizen, Road Safety activities were taken up educating the general public about traffic safety rules and posters stressing importance on polio vaccination have been printed and sent to all operating offices for display.

Company's advertising and publicity campaigns reflect focussed and planned media activity.





सूचना तकनीकी

कंपनी की कम्प्यूटरीकरण योजना का अगला कदम - जेनिसिस एंटरप्राइस माइयूल (जेम) -समेकन और कनक्टिविटी साफ्टवेयर क्रमबद्ध आधार पर कार्यान्वित किया जा रहा है। कार्यान्वयन के लिए 200 अधिकारियों को प्रशिक्षित किया गया है और पूरी प्रक्रिया सितम्बर 2005 तक पूर्ण होने की संभावना है।

प्रधान कार्यालय लैन, कनक्टिविटी के आधार पर ऑप्टिक फैबर लगाया जा रहा है जिससे डाटा की प्राप्ति / स्थानांतरण में सुविधा हो और अगस्त 2005 तक इस प्रक्रिया के पूरा होने की संभावना है।

निगमीय गठबंधन की मोटर पालिसियों के बीमालेखन के लिये वेब आधारित साफ्टवेयर तैयार किया गया है। इस साफ्टवेयर का कार्यान्वयन क्रमबद्ध आधार पर किया जायेगा।

अद्यतन एमपीएलएस वीपीएन (मल्टी प्रोटोकॉल लेबल स्विचिंग वरट्रयनल प्राइवेट नेटवर्क) तकनीक पर आधारित अंतरसंगठन कनक्टिविटी की स्थापना की जा रही है, जो नेटवर्क और समेकन के लिये डाटा और वायस् को स्थानांतरण करने में मदद देगी।

आंतरिक लेखा परीक्षा

आंतरिक लेखा परीक्षा गुणात्मक निगमीय नियंत्रण के रूप में कंपनी की गतिविधियों के सभी क्षेत्रों में प्रभावशाली नियंत्रण प्रणाली को सुनिश्चित करने हेतु एक महत्वपूर्ण भूमिका निभाती है। जून 2004 को निदेशक मण्डल ने जोखिम आधार पर लेखा परीक्षा को परिवर्तित करने पर जोर दिया। नई लेखा परीक्षा नीति के आधार पर 191 मंडल कार्यालयों को वार्षिक लेखा परीक्षा तथा 180 मंडल कार्यालयों को द्वैवार्षिक लेखा परीक्षा हेतु पहचाना गया है। ये लेखा परीक्षाएँ निर्धारितानुसार पूर्ण की गयी हैं। एक प्रादेशिक कार्यालय (भोपाल) तथा एक संचालन क्षेत्र (तृतीय पक्ष प्रबंधक) को भी विशेष लेखा परीक्षा के लिये चुना गया।

नियंत्रक व महालेखापरीक्षक की टिप्पणियों पर चर्चा हेतु सरकारी लेखा परीक्षा के साथ 4 लेखा परीक्षा समिति बैठकें - 2 चेन्नै में तथा 1 मुम्बई और 1 कोलकाता में आयोजित की गईं। इसके परिणामस्वरूप इस वर्ष के दौरान कुल 267 पैरा का निपटान किया गया।

विभाग व्यक्तिगत वसूली के रूप में रु.1.14 करोड़ प्राप्त करने में सफल रहा। 2004-05 की अवधि के दौरान निरीक्षण के संबंध में रु.1.28 करोड़ राशि तक लेखा परीक्षा द्वारा उठाये गये प्रश्नों का निपटान किया गया।

लेखा परीक्षा समिति

31.3.2005 को लेखा परीक्षा समिति में निम्नलिखित सदस्य हैं :

1. श्री. जी.सी. चतुर्वेदी, निदेशक
2. श्री. एस.सी. गुप्ता, निदेशक
3. श्री. टी.के. राय, निदेशक

वर्ष के दौरान श्री. एम.राघवेंद्र भारतीय साधारण बीमा निगम से सेवा निवृत्त हुए और श्री.बी.चक्रवर्ति नेशनल इश्यूरेस कंपनी को स्थानांतरित किये गये। उसके पश्चात् श्री.एस.सी.गुप्ता, श्री.टी.के.राय और डॉ.के.सी. चक्रवर्ती को क्रमशः 16.7.2004, 17.12.2004 और 14.07.2005 से समिति के सदस्य बनाये गये। श्री.एस.सी.गुप्ता का स्थानांतरण पंजाब नेशनल बैंक में होने से, वे सदस्य के पद से कार्यमुक्त हुए।

वर्ष के दौरान लेखा परीक्षा समिति की बैठक तीन बार सम्पन्न हुई। 19.06.2004 को हुई बैठक में जोखिम पर आधारित लेखा परीक्षा, 17.07.2004 को हुई बैठक में 31.03.2004 को समाप्त वर्ष का वार्षिक लेखा और 24.12.2004 को हुई बैठक में 30.09.2004 को समाप्त कंपनी का अर्धवार्षिक लेखा पर विचार किया गया।

प्रबंधन खर्च

बीमा अधिनियम 1938 की धारा 40 सी और उसके तहत नियम 17 ई के अनुसार कुल प्रबंधन खर्च के रूप में रु. 576.75 करोड़ स्वीकार्य है। लेकिन कंपनी ने रु. 860.20 करोड़ का प्रबंधन खर्च किया है। अतः धारा 40 सी में निर्धारित रकम से रु.283.45 करोड़ की राशि अधिक खर्च की गई है। अतः 40 सी में स्वीकार्य सीमा से 9.63% अधिक खर्च हुआ है। वेतन और कर्मचारी संबंधित अन्य खर्च में रु.8 करोड़ की कमी हुई है। यह 2004-05 में रु. 358 करोड़ है जो 2003-04 में रु.366 करोड़ थी। प्रस्तावित वेतन संशोधन के लिये रु.75 करोड़ का प्रावधान किया गया है। इसके अतिरिक्त विशेष र्वैच्छिक सेवानिवृत्ति योजना से संबंधित खर्च रु.74.86 करोड़ परिशोधित किया गया है।

शोध क्षमता की सीमा

अपेक्षित शोध क्षमता की सीमा कायम रखी गयी है।



INFORMATION TECHNOLOGY

As the next logical step in the Company's strategy of computerization Genisys Enterprise Module (GEM)- the consolidation and connectivity software is being implemented in a phased manner. 200 officers have been trained for implementation and the entire process is expected to be completed in September 2005.

Optical fiber based HO LAN Connectivity is being installed to facilitate faster connection/ transfer of data and is expected to be completed by August 2005.

A web-based software has been developed for underwriting Motor Policies based on corporate tie-ups. This software will be implemented in a phased manner.

Connectivity infrastructure adopting latest MPLS-VPN (Multi Protocol Label Switching – Virtual Private Network) technology is being procured and installed which would facilitate transfer of data and voice across the enterprise for networking and consolidation.

INTERNAL AUDIT

Internal Audit, as part of Good Corporate Governance, has been playing a proactive role to ensure that effective control systems are in place in all areas of the company's activities. In June 2004, the Board mandated a shift to Risk Based Audit. In line with the new audit approach, 191 Divisional Offices were identified for annual audit and 180 Divisional Offices for Biennial audit. These audits have been completed as scheduled. One Regional Office, viz., RO Bhopal, and one functional area, viz., Activities of Third Party Administrators (TPAs) were also taken up for audit as part of the Risk-based audit approach.

In respect of CAG audit queries, four Audit Committee meetings have been held with Government Audit – 2 in Chennai, one each in Mumbai & Kolkata. As a result of which a total of 267 paras have been settled during the year.

The department has also succeeded in collecting Rs. 1.14 crores as personal recoveries. Audit objections to the tune of Rs. 1.28 crores in respect of inspection queries have also been settled during the period 2004-2005.

AUDIT COMMITTEE

On 31.3.2005 the Audit Committee comprised the following Members:

1. Shri G C Chaturvedi, Director
2. Shri S C Gupta, Director
3. Shri T K Roy, Director

During the year, Shri M Raghavendra retired from General Insurance Corporation of India and Shri B Chakraborty was transferred to National Insurance Company. Shri S C Gupta, Shri T K Roy and Dr. K.C.Chakrabarty were thereafter nominated as Members of the Committee from 16.07.2004, 17.12.2004 and 14.07.2005 respectively. Sri S.C.Gupta on his transfer to Punjab National Bank ceased to be a member.

The Committee met thrice during the year, on 19.06.2004 to consider Risk Based Audit, on 17.07.2004 to consider the Annual Accounts for the year ended 31.03.2004 and on 24.12.2004 to consider the half-yearly accounts of the company as on 30.09.2004.

EXPENSES OF MANAGEMENT

The total expenses of management allowable under Section 40C of the Insurance Act 1938 read with Rule 17E amount to Rs.576.75 crores, whereas the company has incurred Rs.860.20 crores as management expenses in India. Thus the expenses incurred over and above the statutory limit are Rs.283.45 crores. In terms of percentage, Company has exceeded the limit under Section 40C by 9.63%. Salaries and other staff related costs have declined by Rs.8 crores from Rs.366 crores in 2003-04 to Rs.358 crores in 2004-05. However a provision of Rs.75 crores has been made to cover the proposed wage revision. Apart from the above Rs.74.86 crores has been amortised towards SVRS expenses.

SOLVENCY MARGIN

The required Solvency margins have been maintained.





निदेशक मंडल

श्री महेन्द्र कुमार गर्ग, 03.12.2004 की प्रभावी तारीख से अध्यक्ष सह प्रबंध निदेशक के रूप में नियुक्त किये गये।

श्री वी. जगन्नाथन, 01.11.2004 की प्रभावी तारीख से अध्यक्ष सह प्रबंध निदेशक के पद से सेवानिवृत्ति पर कार्य मुक्त हुए। कंपनी के अध्यक्ष सह प्रबंध निदेशक के रूप में उनके द्वारा की गयी अमूल्य सेवाओं की निदेशक मंडल ने सराहना की।

श्री वी. रामसामी और डॉ.के.सी. चक्रवर्ती क्रमशः 03.01.2005 और 07.07.2005 की प्रभावी तारीख से कंपनी के निदेशक के रूप में नियुक्त किये गये।

श्री.एम.राघवेन्द्र, श्री.बी.चक्रवर्ति और श्री.एस.सी. गुप्ता क्रमशः 01.08.2004, 04.12.2004 और 01.05.2005 की प्रभावी तारीख से कंपनी के निदेशक के पद से कार्य मुक्त हुए।

निदेशक मंडल ने सर्वश्री. एम. राघवेन्द्र, बी. चक्रवर्ति और एस.सी. गुप्ता की सेवाओं की भी सराहना की।

लेखा परीक्षक

कंपनी अधिनियम 1956 की धारा 619 के अधीन भारत के लेखा नियंत्रक व महालेखापरीक्षक के परामर्श के अनुसार एस वेंकटराम एण्ड कंपनी, मेसर्स एस विश्वनाथन और एन एस राजगोपाल एण्ड कंपनी सनदी लेखाकार, रिपोर्ट की अर्वाधि के लिये सांविधिक लेखापरीक्षक के रूप में नियुक्त किये गये। इसके अतिरिक्त विभिन्न क्षेत्रीय कार्यालयों और मंडल कार्यालयों में लेखा परीक्षक नियुक्त किये गये।

कंपनी अधिनियम 1956 की धारा 217 (2 ए) के अंतर्गत कर्मचारियों का विवरण

समीक्षाधीन वर्ष के दौरान कंपनी अधिनियम 1956 की धारा 217 (2 ए) के अंतर्गत निर्धारित सीमा से अधिक वेतन किसी कर्मचारी को नहीं दिया गया।

संदान तथा प्रबंधन खर्च के अन्य मद

1. मेक-ए-विष फौंडेशन आफ इंडिया	रु. 5,00,000/-
2. वी.एम. चेरिटेबल ट्रस्ट	रु. 5,00,000/-
3. मुख्य मंत्री की आम जनता राहत निधि, तमिलनाडु (कुबकोणम स्कूल अग्नि दुर्घटना के लिये)	रु. 10,00,000/-
4. मेडिकल रिसर्च फौंडेशन, चेन्नै	रु. 3,00,000/-
5. श्री शंकरा हेल्थ सेन्टर, पम्मल, चेन्नै	रु. 4,50,000/-
6. मुख्य मंत्री की आम जनता राहत निधि, तमिलनाडु	रु. 10,00,000/-
7. मुख्य मंत्री की आम जनता राहत निधि, पांडिचेरी	रु. 5,00,000/-
8. मुख्य मंत्री की आम जनता राहत निधि, आंध्र प्रदेश	रु. 5,00,000/-
9. मुख्य मंत्री की आम जनता राहत निधि, केरल	रु. 5,00,000/-
10. प्रधान मंत्री राष्ट्रीय राहत निधि	रु. 50,00,000/-
11. जी.एम.आर. फौंडेशन	रु. 10,00,000/-

अ. मनोरंजन आ. विदेश यात्रा और इ. प्रचार और विज्ञापन के संबंध में खर्च राशि क्रमशः रु. 890232.21, रु. 2602375.50 और रु. 118381038.94 थी।

विदेशी मुद्रा उपार्जन / लागत का विवरण (रुपये लाखों में)

i) विदेशी मुद्रा उपार्जन	रु. 16496.83
ii) विदेशी मुद्रा लागत	रु. 14158.69

निदेशकों के उत्तरदायित्व विवरण

निदेशकों के उत्तरदायित्व विवरण के संबंध में कंपनी अधिनियम की धारा 217 (2ए) के अनुसार यह एतद्वारा पुष्ट किया जाता है कि

- मार्च 31, 2005 को समाप्त हुए वित्तीय वर्ष के वार्षिक लेखा तैयार करने में लागू लेखा मानकों का अनुपालन किया गया है और जहाँ कहीं भी तात्त्विक रूप से इनका अनुसरण नहीं किया गया हो उस विषय में आवश्यक स्पष्टीकरण दिया गया है।
- निदेशकों ने ऐसी लेखा नीतियों का चयन और प्रयोग किया है तथा तार्किक एवं उचित निर्णय एवं अनुमान किए हैं जिससे वित्तीय वर्ष के दौरान कम्पनी द्वारा किए गए लाभ या हानि की सही एवं उचित स्थिति प्राप्त हो सके।

**BOARD OF DIRECTORS**

Shri M K Garg was appointed as Chairman-cum-Managing Director with effect from 03.12.2004.

Shri V Jagannathan ceased to be Chairman-cum-Managing Director with effect from 01.11.2004 on superannuating and Board placed on record its appreciation of the valuable services rendered by him as Chairman-cum-Managing Director of the Company.

Shri V Ramasaamy and Dr.K C Chakrabarty were appointed as Directors of the Company with effect from 03.01.2005 and 07.07.2005 respectively.

S/Shri M Raghavendra, B Chakrabarti and S C Gupta ceased to be Directors w.e.f. 01.08.2004, 04.12.2004 and 01.05.2005 respectively.

The Board placed on record its appreciation of the valuable services rendered by S/Shri. M.Raghavendra, B Chakrabarti and S C Gupta as Directors of the Company.

AUDITORS

S. Venkatram & Co., M/s. S.Viswanathan and N.C. Rajagopal & Co., Chartered Accountants are appointed for the period under review, as Statutory Auditors by the Comptroller and Auditor General of India u/s 619 of the Companies Act, 1956, in addition to the Auditors appointed for various Regional and Divisional Offices.

PARTICULARS OF EMPLOYEES u/s 217 (2A) OF THE COMPANIES ACT, 1956

During the year under review none of the employees were paid remuneration in excess of the limit specified u/s 217 (2A) of The Companies Act, 1956.

DONATIONS AND CERTAIN OTHER EXPENSES OF MANAGEMENT

1. Make-A-Wish Foundation of India	Rs. 5,00,000/-
2. V M Charitable Trust	Rs. 5,00,000/-
3. Chief Minister's Public Relief Fund, TN (For Kumbakonam School Fire Tragedy)	Rs. 10,00,000/-
4. Medical Research Foundation, Chennai	Rs. 3,00,000/-
5. Sri Sankara Health Centre, Pammal, Chennai,	Rs. 4,50,000/-
6. Chief Minister's Public Relief Fund, TN	Rs. 10,00,000/-
7. Chief Minister's Public Relief Fund, Pondicherry	Rs. 5,00,000/-
8. Chief Minister's Public Relief Fund, A.P.	Rs. 5,00,000/-
9. Chief Minister's Public Relief Fund, Kerala,	Rs. 5,00,000/-
10. Prime Minister's National Relief Fund	Rs. 50,00,000/-
11. GMR Foundation	Rs. 10,00,000/-

Expenses on (a) Entertainment (b) Foreign Tours and (c) Publicity and Advertisement amounted to Rs. 890232.21, Rs.2602375.50 and Rs.118381038.94

DETAILS OF FOREIGN EXCHANGE EARNINGS & OUTGO (Rupees in Lakhs)

i) Foreign Exchange Earnings -	Rs. 16496.83
ii) Foreign Exchange Outgo -	Rs. 14158.69

DIRECTORS' RESPONSIBILITY STATEMENT

Pursuant to the requirement under Section 217 (2AA) of the Companies Act, 1956, with respect to Directors' Responsibility Statement, it is hereby confirmed that:

- in the preparation of the annual accounts for the financial year ended 31st March 2005, the applicable accounting standards have been followed along with proper explanation relating to material departures.
- the directors have selected such accounting policies and applied them consistently and made judgements and estimates that were reasonable and prudent so as to give a true and fair view of the state of affairs of the Company at the end of the financial year and of the profit or loss of the Company for the year under review;





- (iii) निदेशकों ने कंपनी की परिसम्पत्ति की सुरक्षा और कपट पूर्ण कार्य तथा अन्य अनियमितताओं की पहचान एवं उनसे संरक्षण हेतु अधिनियम के तहत प्रावधानों के अनुसार लेखा विवरण के रखरखाव के लिये पर्याप्त ध्यान रखा है और
- (iv) निदेशकों ने वर्तमान प्रभावी आधार पर 31 मार्च 2005 को समाप्त हुए वित्तीय वर्ष के वार्षिक प्रतिवेदन को तैयार किया है।

भविष्य योजनाएँ

हाल में बीमा विनियामक और विकास प्राधिकरण के निर्देश के अनुसार अप्रैल 1 की प्रभावी तारीख से निगमीय ग्राहकों के विशेष छूट हेतु योग्यता सीमा को रु. 3 करोड़ चुकता पूँजी से रु. 15 करोड़ चुकता पूँजी तक बढ़ाया गया है, जिसका प्रभाव बाजार पर पड़ेगा तथा कंपनी इस संभावी व्यापार को पूर्ण रूप से प्राप्त करने का प्रयास करेगी। केनरा बैंक, सिंडिकेट बैंक सहित 11 मुख्य बैंकों के साथ बैंकएश्यूरेन्स गठबंधन से बैंक द्वारा उपलब्ध वित्तीय सहायता की संपत्ति तथा परिसंपत्तियों की अग्नि पालिसियों के प्रीमियम की बढ़ने की आशा है। मुख्य ग्राहकों को वापस लाने हेतु तथा अधिक बृहत जोखिम बीमाओं एकत्रित करने के लिए संगठित प्रयास किया जा रहा है। आटोमोबाइल क्षेत्र में वृद्धि का लाभ उठाने हेतु आटोमोबाइल निर्माताओं मेसर्स.टी.वी.एस. मोटर्स मेसर्स हुण्डाई मोटर्स तथा मेसर्स. टाटा मोटर्स के साथ गठबंधन करने की एक महत्वपूर्ण युक्ति बनायी गयी है। 2005-06 में बी.एच.ई.एल, हिन्डाल्को, सड़क परियोजनाएँ तथा आइ.पी.पी की कई नयी परियोजनाएँ प्रत्याक्षित हैं जिसके माध्यम से इंजीनियरिंग प्रीमियम में बढ़ोत्तरी होगी।

बैंकएश्यूरेन्स क्षेत्र के लिए कई ग्राहकीकृत स्वास्थ्य बीमा उत्पाद तैयार किये गये हैं तथा ये उत्पाद अधिक सफल सिद्ध हो रहे हैं और 2005-06 में प्रीमियम में अत्यधिक बढ़ोत्तरी का संकेत करते हैं। दुनिया भर में दायित्व आवरणों जैसे निदेशकों तथा अधिकारियों दायित्व पालिसियाँ, एरर्स तथा ओमिशन पालिसी, व्यवसायिक क्षतिपूर्ति पालिसी की माँग है। भारत में भी यह पाया गया है सेबी (एस.ई.बी.आई) ने राष्ट्रीय सूचीबद्ध कंपनियों तथा म्यूचुअल फंड निदेशक व अधिकारियों की दायित्व पालिसियों को अनिवार्य बनाया है। अतः इस क्षेत्र में सकारात्मक वृद्धि की आशा है। बैंकों, गैर सरकारी संस्थाओं, स्वतः सहायक ग्रूप तथा अन्य निगमीय एजेंट के गठबंधन से ग्रामीण, सामाजिक क्षेत्र तथा व्यक्तिगत बीमा की वृद्धि पर ध्यान दिया जाएगा।

खेल कार्यकलाप

हमारी कंपनी खेल कार्यकलापों की अभिवृद्धि में सतत प्रतिबद्ध है। हमारी कंपनी ने नवंबर 2004 को गोवा में न्यू इंडिया द्वारा आयोजित 4 वीं अखिल भारतीय साधारण बीमा सार्वजनिक क्षेत्र क्रिकेट प्रतियोगिता में भाग लिया। भारतीय केरम फेडरेशन द्वारा आयोजित अन्तर राज्य केरम प्रतियोगिता के लिये कर्मचारियों को नामित किया गया। उपरोक्त के अलावा प्रधान कार्यालय और समस्त क्षेत्रीय कार्यालयों ने विविध प्रकार के खेल प्रतियोगिताएँ आयोजित की।

अभिरचीकृति

निदेशक मंडल अपने सभी ग्राहकों को उनके अमूल्य सहयोग के लिए धन्यवाद अभिव्यक्त करती है। कंपनी के सभी कर्मचारियों तथा अधिकारियों के सफल कार्यानिष्पादन को निदेशक मंडल अभिलिखित करती है। वित्त मंत्रालय (बीमा प्रभाग), बीमा विनियामक और विकास प्राधिकरण, सामान्य बीमाकर्ता (सार्वजनिक क्षेत्र) संघ तथा सदस्य लेखा परीक्षा बोर्ड और भारतीय साधारण बीमा निगम, आदि को उनके मार्गदर्शन और सहयोग के लिए भी निदेशक मंडल आभार व्यक्त करती है।

कृते निदेशक मंडल और उनकी तरफ से

स्थान : नई दिल्ली
दिनांक : 18, जुलाई 2005

महेन्द्र कुमार गर्ग
अध्यक्ष सह प्रबंध निदेशक





- (iii) the directors have taken proper and sufficient care for the maintenance of adequate accounting records in accordance with the provisions of this Act for safeguarding the assets of the company and for preventing and detecting fraud and other irregularities; and
- (iv) the directors have prepared the annual accounts for the financial year ended 31st March 2005, on a going concern basis.

FUTURE PROSPECTS

The recent IRDA directive raising the eligibility limit for special discount for Corporate Clients from Rs.3 Crores Paid-up Capital to Rs.15 Crores Paid-up Capital w.e.f 1st April, 2005, would impact the market and the company will strive to tap this potential to the fullest extent. Bancassurance tie-ups with 11 leading Banks including Canara Bank, Syndicate Bank, etc., is expected to increase Fire Premium through policies on Bank financed property and assets. Concerted efforts are on to regain major client accounts and garner more mega risk insurances. To harness the boom in automobile sector; tie ups with automobile manufacturers, M/s TVS Motors (Two Wheelers), M/s Hyundai Motors (Private Cars), and M/s Tata Motors (Private Cars) is a major strategy. Several new projects of BHEL, Hindalco, Road Projects and IPPs are expected in 2005-06, which would boost up Engineering premium.

Many customized health insurance products have been designed for Bancassurance Channel and these products are proving immensely successful pointing to a healthy increase in premium in 2005-06. There is a worldwide surge in demand for Liability covers such as Directors' and Officers' Liability policies, Errors & Omissions Policy, Professional Indemnity Policy, etc. This is also reflected in India where SEBI has made it mandatory for Domestic Listed Companies and Mutual Funds to have Directors' and Officers' Liability policies. Hence, there is an expectation of positive growth in this segment. Tie-ups with Banks, NGOs, SHGs, and other Corporate Agents will focus on growth of Rural and Social Sector and Personal Lines of Insurance.

SPORTS ACTIVITIES

Company is committed to promoting sportsmanship and sports activities. Company participated in the 4th All India General Insurance Public Sector Cricket Tournament organised by New India at Goa in November 2004. Employees were also nominated to participate in the Inter State Carrom Tournaments organised by Carrom Federation of India. In addition to the above, Head Office and all Regional Offices have conducted various tournaments in different sports and games.

ACKNOWLEDGEMENTS

The Board of Directors conveys its sincere thanks to all clients for their continued patronage. Board also places on record its appreciation for the good work done by employees and agents of the company. The Board also thanks the Insurance Division of the Ministry of Finance, Insurance Regulatory and Development Authority, General Insurers' (Public Sector) Association, Member Audit Board and General Insurance Corporation for their guidance and support.

For and on behalf of the Board

Place : New Delhi
Date : 18th July 2005

MAHENDRA KUMAR GARG
Chairman-cum-Managing Director



पॉलिसी विवरण Policy Details	वर्ष Years	जारी पॉलिसियों की संख्या No. of Policies issued	बीमित व्यक्तियों की संख्या No. of persons Insured	वसूली गयी प्रीमियम राशि Amount of Premium Collected	सूचित दावों की संख्या No. of claims reported	उपगत दावे की राशि Incurred claims amount	सूचित दावों की संख्या No. of claims settled	अदा किये गये दावे की राशि Claims settled amount	उपगत दावे का अनुपात % Incurred claims ratio%
मेडीक्लेम Mediclaim	2000-01	105331	361600	11761.89	32452	8850.28	27759	11887.87	75.25
	2001-02	140441	482133	14518.57	30130	15819.36	25626	14425.35	108.96
	2002-03	245000	772000	21569.87	40000	22317.07	37889	21627.51	103.46
	2003-04	305000	845000	23528.24	50500	25018.47	42585	23520.49	106.33
	2004-05	348000	918000	25208.24	62700	34405.00	48350	28209.00	136.48
जन आरोग्य Jan Arogya	2000-01	56000	90000	63.86	4101	331.74	3270	104.62	519.48
	2001-02	48000	75000	42.94	561	66.40	323	65.16	154.63
	2002-03	42000	70000	38.26	702	83.68	427	84.44	218.71
	2003-04	49000	73000	55.45	3805	275.62	2303	84.61	497.06
	2004-05	46000	70000	54.26	3780	248.15	2300	84.25	457.34
जनता व्यक्तिगत दुर्घटना पॉलिसी JPA	2000-01	3125000	3605000	2038.75	2904	2354.02	2152	2684.77	115.46
	2001-02	4672323	5500000	1676.33	1751	2916.94	1500	2899.43	174.01
	2002-03	2356541	265300	963.90	2000	3090.67	2025	3135.82	320.64
	2003-04	2432000	2685000	1274.46	2679	2947.65	1603	2985.95	231.29
	2004-05	2612000	2742000	1466.95	1762	2254.95	1482	2454.81	153.72
ग्रामीण व्यक्तिगत दुर्घटना पॉलिसी GPA	2000-01	222000	898000	129.22	1648	590.00	1116	198.09	456.59
	2001-02	33000	105000	78.77	140	274.30	94	124.46	348.23
	2002-03	40000	541000	32.51	800	72.19	737	73.73	222.05
	2003-04	35000	400000	29.42	600	62.54	641	64.77	212.58
	2004-05	32000	103000	76.91	800	79.19	820	89.07	102.96
राज राजेश्वरी महिला कल्याण बीमा योजना Raja Rajeshwari Mahila Kalyan Bima Yojana	2000-01	7232	62913	14.47	52	8.17	24	6.00	56.46
	2001-02	45000	363260	83.55	31	35.94	12	30.52	43.02
	2002-03	20000	152130	34.99	165	49.19	165	38.30	140.58
	2003-04	9452	720000	67.14	200	50.00	96	23.00	74.47
	2004-05	7000	60200	14.03	150	55.25	188	40.96	393.80
भाग्यश्री शिशु कल्याण बीमा योजना Bhagyashree Child Welfare Bima Yojana	2000-01	12000	45080	5.08	0	3.16	42	10.41	62.20
	2001-02	2000	12000	8.19	0	0.79	2	0.08	9.65
	2002-03	2200	13066	1.96	10	1.26	9	2.45	64.29
	2003-04	3500	14471	2.09	2	0.90	6	0.98	43.06
	2004-05	1600	9297	1.39	1	0.25	1	0.25	17.98
पशु बीमा Cattle Insurance	2000-01	1539200	3422000	4873.82	150000	5059.98	100500	4933.48	103.82
	2001-02	1389440	2672000	3833.26	75000	3645.13	65000	3443.79	95.09
	2002-03	1350000	2637130	3774.18	85000	3411.32	70000	3469.34	90.39
	2003-04	1395423	2705418	3971.23	80000	3259.18	57220	3355.91	84.50
	2004-05	1444280	3204000	4468.95	52000	2742.12	42350	2941.98	65.83
कृषि पम्प सेट बीमा Agriculture Pumpset	2000-01	53212	55000	243.98	29652	154.68	25252	159.51	63.40
	2001-02	55125	56650	263.03	22725	109.73	20125	108.85	41.72
	2002-03	29605	30203	171.14	5000	30.91	4105	28.91	18.06
	2003-04	29630	30850	175.12	3480	12.72	3422	19.85	7.26
	2004-05	29890	31000	176.36	2720	9.88	2988	16.24	5.60
आश्रय बीमा योजना Ashraya Bima Yojana	2000-01	0	0	0	0	0	0	0	0
	2001-02	0	0	1.86	0	0	0	0.11	0
	2002-03	0	0	0	0	0	0	0	0
	2003-04	0	0	0	0	0	0	0	0
	2004-05	0	0	0	0	0	0	0	0
किसान क्रेडिट कार्ड धारकों के लिए व्यक्तिगत दुर्घटना PA for KCC holders	2000-01	0							
	2001-02	0		70.73	0	1.52	0	0.07	2.14
	2002-03	586500		191.02	850	62.78	120	59.63	32.86
	2003-04	1488333	1488333	669.75	488	40.32	1127	563.42	6.02
	2004-05	1628420	1628420	780.31	800	44.22	1200	578.94	5.67



निदेशक प्रतिवेदन का अनुलग्नक
ANNEXURE TO DIRECTORS' REPORT



31 मार्च 2005 को समाप्त वर्ष के लिए युनाइटेड इंडिया इश्यूरेस कंपनी लिमिटेड के लेखा नियन्त्रक तथा महालेखापरीक्षक द्वारा लेखाओं की समीक्षा

Review of Accounts of the United India Insurance Co. Ltd. for the year ended 31st March 2005 by Comptroller & Auditor General of India.

(रुपये करोड़ों में) (Rs. in Crores)

2004-05 2003-04 2002-03

1. वित्तीय स्थिति

Financial Position

गत तीन वर्षों की कंपनी की वित्तीय स्थिति निम्नलिखित सारणी में दी जा रही है :

The table below summarises the Financial Position of the Company for the last three years:

देयताएँ

Liabilities

अ	चुक्ता पूँजी			
a.	Paid-up Capital	100.00	100.00	100.00
आ	आरक्षितियाँ तथा अधिशेष			
b.	Reserves & Surplus			
i.	मुक्त आरक्षितियाँ तथा अधिशेष			
	Free Reserves & Surplus	1928.21	1691.28	1344.67
ii.	प्रतिबद्ध आरक्षितियाँ			
	Committed Reserves	2940.76	2696.90	958.51
इ	बकाया दावे के संबंध में अनुमानित देयताएँ			
c.	Estimated Liabilities in the case of Outstanding Claims	0.00	0.00	0.00
ई	चालू देयताएँ तथा प्रावधान			
d.	Current Liabilities & Provisions			
i.	प्रावधान			
	Provisions	1469.74	1336.04	1320.57
ii.	अन्य चालू देयताएँ			
	Other Current Liabilities	4419.34	4539.77	3999.68
	कुल / TOTAL	10858.05	10363.99	7723.43
	परिसम्पत्तियाँ			
	Assets			
उ	सकल ब्लाक			
e.	Gross Block	269.53	266.31	251.63
	कटौती : संचित मूल्यहास			
	Less : Cumulative Depreciation	204.60	193.06	175.70
ऊ	शुद्ध ब्लॉक			
f.	Net Block	64.93	73.25	75.93

Annual Report 2004 - 2005

United India Insurance Co. Ltd.



अ	निवेश			
g.	Investment			
i.	दीर्घकालीन निवेश			
	Long-term Investments	8060.63	7605.40	5278.31
ii.	अल्पकालीन निवेश			
	Short-term Investments	197.51	321.81	225.01
ए	चालू परिसंपत्तियाँ, ऋण तथा अग्रिम			
h.	Current Assets, Loans & Advances	2316.34	2070.03	2118.71
ऐ	विविध खर्च			
i.	Miscellaneous Expenditure	218.64	293.50	25.47
	कुल /TOTAL	10858.05	10363.99	7723.43
	नियोजित पूंजी (ऊ + ए -ई (i) - (ii))			
	Capital Employed [f + h - d (i) - (ii)]	-3507.81	-3732.53	-3125.61
	शुद्ध मूल्य (अ + आ (i))			
	Net Worth [a + b(i)]	2028.21	1791.28	1444.67
	शुद्ध मूल्य /शेयर			
	Net Worth / Share	202.82	179.13	144.47
2.	आरक्षितियाँ			
	Reserves			
	मुक्त आरक्षितियाँ			
	Free Reserves			
i.	सामान्य आरक्षिति			
	General Reserve	1927.35	1690.42	1343.81
ii.	निर्यात बाजारी विकास भत्ता की आरक्षितियाँ			
	Reserve for Export Market Development Allowances	0.00	0.00	0.00
iii.	निवेश आरक्षिति			
	Investment Reserve	0.86	0.86	0.86
	कुल /TOTAL	1928.21	1691.28	1344.67
	प्रतिबद्ध आरक्षितियाँ			
	Committed Reserves			
i.	पूँजी आरक्षिति			
	Capital Reserve	1.36	1.36	1.36
ii.	लेखा का शेष			
	Balance of Accounts	0.00	0.00	0.00
iii.	देय या सूचित बकाया दावों के लिए अनुमानित देयता			
	Estimated Liability in respect of O/S Claims whether due or intimated	0.00	0.00	0.00
iv.	सही मूल्य परिवर्तन खाता			
	Fair Value Change Account	2939.40	2695.54	957.15
	कुल /TOTAL	2940.76	2696.90	958.51



3. निवेश (नकद निवेश)
Investments (Liquid Investments)

i.	जमा योजना के प्रमाण - पत्र के अन्तर्गत बैंको को To Banks under Certificate of Deposit Scheme	0.00	0.00	0.00
ii.	कंपनियों के अल्पकालीन ऋण Short Term Loans to Companies	0.00	0.00	0.00
iii.	सावधि जमा पर बैंकों में नकद Cash at Bankers on FD A/c	0.00	0.00	0.00
iv.	काल जमा पर बैंकों में नकद Cash at Bankers on Call Deposit	0.00	0.00	0.00
v.	विपत्र पुनर्भजन योजना के अन्तर्गत बैंकों को To Banks under Bills Rediscounting Scheme	0.00	0.00	0.00
vi.	वाणिज्य कागजात Commercial Papers	0.00	0.00	4.91
vii.	अन्य Others	197.51	321.81	220.10
	कुल (3) / TOTAL (3)	197.51	321.81	225.01

4. चालू परिसंपत्तियाँ, ऋण तथा अग्रिम
Current Assets, Loans & Advances

i.	विविध देनदार Sundry Debtors	0.00	0.00	0.00
ii.	नकद तथा बैंक शेष Cash & Bank Balances	795.24	710.34	534.64
iii.	ऋण एवं अग्रिम (कुल ऋण - मद (i) एवं (v) अल्पकालिन निवेश माने गये हैं) Loans & Advances (Total of Loans minus items (i) & (v) treated as short term investments	813.48	886.44	1008.31
iv.	चालू परिसंपत्तियाँ Current Assets			
अ	बीमा धारकों के लिए प्रतिभूति के रूप में विदेशी सरकारों के पास जमा a. Deposits with Foreign Govts. as Security for Policyholders	0.00	0.00	0.00
आ	विदेशी अभिकरणों के शेष b. Foreign Agencies Balances	0.00	0.00	3.81
इ	अभिकर्ताओं के शेष c. Agents' Balances	2.62	2.78	1.61
ई	बकाया प्रीमियम d. O/S Premium	15.84	10.15	10.16
उ	ब्याज, लाभांश तथा बकाया किराया e. Int., Dividends & Rents O/S	17.87	16.24	16.47
ऊ	ब्याज, लाभांश और उपाजित किराये लेकिन देय नहीं f. Interest, Dividends & Rents accrued but not due	131.77	131.58	122.38
ऋ	बीमा कारोबार करनेवाले व्यक्तियों या निकायों से प्राप्त राशियाँ g. Amounts due from other persons or bodies carrying on Insurance Business	329.54	260.81	337.75





ए	अग्रिम कर और अन्य कर भुगतान			
h.	Advance Tax and other Tax payments	87.01	0.00	17.56
ऐ	अर्पणकारी कंपनियों में आरक्षित जमा राशि कंपनी द्वारा अर्पित पुनर्बीमा के खाते में धारित आरक्षित कम करके			
i.	Reserve Dep. with Ceding Cos. less held on account of Reins.ceded by the Company	79.78	3.55	8.56
ओ	निवेश हेतु आवेदन राशि			
j.	Appln. Money for Investments	0.00	0.13	0.27
औ	अंशदान के आधार पर वाहनों के लिए ऋण			
k.	Vehicles on Contbn. basis and loans against vehicles	31.19	36.01	45.19
अं.	भारतीय रिजर्व बैंक के साथ जमा (बीमा अधिनियम की धारा 7 के अनुसार)			
l.	Deposit with RBI (Pursuant to Sec.7 of Ins. Act)	12.00	12.00	12.00
	कुल /TOTAL (4)	2316.34	2070.03	2118.71
	चालू परिसंपत्तियाँ (3 + 4)			
	Current Assets (3 + 4)	2513.85	2391.84	2343.72
	कटौती (iv) (ऊ) (ए) व (औ)			
	Less (iv) (f) (h) & (k)	249.97	167.59	185.13
	नकदी परिसंपत्तियाँ			
	Quick Assets	2263.88	2224.25	2158.59
5.	चालू देयताएँ			
	Current Liabilities			
	कुल देयताएँ			
	Total Liabilities	10858.05	10363.99	7723.43
	कटौती : मुक्त आरक्षितियाँ, प्रतिबद्ध आरक्षितियाँ तथा चुकता पूँजी			
	Less : Free Reserves, Committed Reserves & Paid-up Capital	4968.97	4488.18	2403.18
	प्रावधान			
	Provisions	1469.74	1336.04	1320.57
	चालू देयताएँ			
	Current Liabilities	4419.34	4539.77	3999.68
6.	लिक्विडिटी तथा शोध क्षमता			
	Liquidity & Solvency			
अ.	कुल शुद्ध परिसम्पत्तियों से चालू परिसम्पत्तियों का प्रतिशत वर्ष 2002 - 03 में 30.35% से वर्ष 2003-04 में 23.08% तक घट गया है और वर्ष 2004-05 में 23.15% तक बढ़ गया है।			
a.	The percentage of Current Assets to Total Net Assets decreased from 30.35% in 2002-03 to 23.08% in 2003-04 and increased to 23.15% in 2004-05.			
आ.	चालू देयताओं से चालू परिसम्पत्तियों का प्रतिशत (प्रावधानों सहित) वर्ष 2002 - 03 में 44.05% से वर्ष 2003- 04 में 40.71% तक घट गया है और वर्ष 2004-05 में 42.69% तक बढ़ गया है।			
b.	The percentage of Current Assets to Current Liabilities (including Provisions) decreased from 44.05% in 2002-03 to 40.71% in 2003-04 and increased to 42.69% in 2004-05.			



- इ. चालू देयताओं (प्रावधान रहित) से नकदी परिसम्पत्तियों (विविध देनदार, अग्रिम और नकद और बैंक शेष) का प्रतिशत वर्ष 2002-03 में 53.97% से वर्ष 2003-04 में 48.99% तक घट गया है और वर्ष 2004-05 में 51.23% तक बढ़ गया है।
- c. The percentage of Quick Assets (Sundry Debtors, Advances and Cash and Bank balances) to Current Liabilities (excluding provisions) decreased from 53.97% in 2002-03 to 48.99% in 2003-04 and increase to 51.23% in 2004-05.
- ई. कुल देयताओं से कुल परिसम्पत्तियाँ (बकाया दावों के संबंध में अनुमानित देयताएँ और असमाप्त जोखिमों की आरक्षित सहित) का अनुपात वर्ष 2002-03 में 145.17% और वर्ष 2003-04 में 176.38% और वर्ष 2004-05 में 184.38% तक बढ़ गया है।
- d. The ratio of Total Assets to Total Liabilities (including Reserve for Unexpired Risks and Estimated Liabilities in respect of Outstanding Claims) increased from 145.17% in 2002-03 to 176.38% in 2003-04 and to 184.38% in 2004-05.

7. निधि का स्रोत तथा प्रयोग

Sources and Utilisation of Funds

वर्ष के दौरान आंतरिक तथा बाहरी स्रोतों से रु. 492.34 करोड़ की निधि प्राप्त की गयी और प्रयोग किया गया है जो निम्न प्रकार है :

Funds amounting to Rs.492.34 Crores from Internal and External Sources were realised and utilised during the year as given below:

	2004-05
निधि के स्रोत	
Sources of Funds	
अ आरक्षितियों तथा अधिशेष में जोड़	
a. Additions to Reserves & Surplus	480.80
आ संचित मूल्यहास में जोड़	
b. Addition to Cumulative Depreciation	11.54
इ शेयर पूँजी में बढ़ोतरी	
c. Increase in share capital	0.00
कुल /Total	492.34
निधि का प्रयोग	
Utilisation of Funds	
अ. सकल ब्लॉक में जोड़	
a. Addition to Gross Block	3.22
आ. निवेश में जोड़	
b. Addition to Investments	330.93
इ. (i) चालू परिसंपत्तियों में बढ़ोतरी	
c. (i) Increase in Current Assets	246.29
(ii) कटौती: अन्य देयताओं में जोड़	
(ii) Less: Additions to Other Liabilities	13.25
कार्यात्मक पूँजी में बढ़ोतरी	
Increase in Working Capital	233.04
ई. विविध खर्च में बढ़ोतरी	
d. Increase in Miscellaneous Expenditure	-74.86
कुल /Total	492.34





8. कार्य परिणाम

Working Results

अ. गत तीन वर्षों के लिए कंपनी का कार्य परिणाम निम्नलिखित प्रकार है :

A. The working results of the Company for the last three years are given below:

(रुपये करोड़ों में) (Rs. In Crores)

	2004-05	2003-04	2002-03
अ शुद्ध प्रीमियम			
a. Net Premium	2172.66	2151.35	2092.42
आ खर्च, कमीशन, दावे, असमाप्त जोखिम आरक्षिति में वृद्धि और अन्य खर्च			
b. Expenses, Commission, Claims, Increase in Unexpired Risk Reserve & Other Outgo	2150.44	1986.02	2026.94
इ शुद्ध बीमा लेखन आय (अ - आ)			
c. Net Underwriting Income (a - b)	22.22	165.33	65.48
ई शुद्ध अन्य आय (निवेश, आदि)			
d. Net of other Income (Investment, etc.)	296.08	228.06	148.68
उ लेखा के अनुसार शुद्ध लाभ			
e. Net Profit as per Accounts	318.30	393.39	214.16
ऊ लाभ कर के पूर्व			
f. Profit before tax	318.30	393.39	214.16
अ कर के लिए प्रावधान			
g. Provision for taxation	17.50	22.00	14.08
ए लाभ कर के बाद			
h. Profit after tax	300.80	371.39	200.08
- पूर्व वर्षों से संबंधित कर			
- Taxation relating to earlier years	6.91	9.06	-29.09
- लाभ लाभांश के पूर्व कर के पश्चात्-विनिमयन के लिये			
- Profit after tax before dividend - for appropriation	307.71	380.45	170.99
ऐ शुद्ध प्रीमियम पर उपगत दावों का अनुपात (%)			
i. Ratio of Inc. Claims to Net Prem. (%)	91.99	85.63	91.06
ओ शुद्ध प्रीमियम पर कमीशन तथा प्रबन्धन खर्च का अनुपात (%)			
j. Ratio of Expenses of Management and Commission to Net Premium (%)	39.71	37.05	28.90
आ. कार्य परिणाम का विवरण निम्नलिखित प्रकार है :			
B. Details of working results are given below :			
I. शुद्ध प्रचालन लाभ / (हानि)			
I. Net Operating Profit/(Loss)			
i. अग्नि बीमा से			
i. On Fire Insurance	184.77	233.46	205.38
ii. समुद्री बीमा से			
ii. On Marine Insurance	19.20	46.01	70.80
iii. मोटर वाहन बीमा से - विविध विभाग *			
iii. On Motor Vehicle Insurance - Misc. Dept.*	-95.92	-102.46	-283.16
iv. अन्य बीमा से - विविध विभाग			
iv. On Other Insurance - Misc. Dept.	-85.83	-11.68	72.46
	22.22	165.33	65.48
II. पुनर्बीमा रहित प्रीमियम			
II. Premium less Reinsurance			
i. अग्नि विभाग			
i. Fire Department	433.95	417.01	425.32
ii. समुद्री विभाग			
ii. Marine Department	111.26	114.66	135.88
iii. मोटर वाहन बीमा -विविध विभाग			
iii. On Motor Vehicle Insurance - Misc. Dept.	897.86	966.23	924.58
iv. अन्य बीमा -विविध विभाग			
iv. On Other Insurance - Misc. Dept.	729.59	653.44	606.64
	2172.66	2151.34	2092.42

III.	प्रबन्धन खर्च			
III.	Expenses of Management			
i.	अग्नि विभाग			
i.	Fire Department	190.75	179.86	108.58
ii.	समुद्री विभाग			
ii.	Marine Department	55.03	59.95	40.39
iii.	मोटर वाहन बीमा			
iii.	On Motor Vehicle Insurance	326.49	315.31	230.05
iv.	अन्य बीमा			
iv.	On Other Insurance	290.57	241.98	225.71
		862.84	797.10	604.73
IV.	उपगत दावे			
IV.	Incurred Claims			
i.	अग्नि विभाग			
i.	Fire Department	152.46	110.82	200.30
ii.	समुद्री विभाग			
ii.	Marine Department	78.22	71.70	99.70
iii.	मोटर वाहन बीमा पर*			
iii.	On Motor Vehicle Insurance*	1196.12	1166.43	1144.37
iv.	अन्य बीमा पर			
iv.	On Other Insurance	571.73	493.21	461.09
		1998.53	1842.16	1905.46

9. गत तीन वर्षों से कंपनी के विदेशी प्रचालन का कार्य परिणाम निम्नलिखित प्रकार है :

The working results of foreign operations of the company for the last three years are tabulated below:

अ	शुद्ध प्रचालन लाभ			
a.	Net Operating Profit	-54.53	-39.15	-29.34
आ	शुद्ध अन्य आय			
b.	Net of Other Income	0.12	0.14	0.35
इ	शुद्ध लाभ			
c.	Net Profit	-54.41	-39.01	-28.99
ई	पूर्व अवधि समायोजन को जोड़ें / काट दें (विनिमय में अंतर)			
d.	Add/Deduct Prior Period Adjustment (Difference in Exchange)	0.00	0.00	0.00
उ	लाभ कर के पूर्व			
e.	Profit before tax	-54.41	-39.01	-28.99
ऊ	कर हेतु प्रावधान			
f.	Provision for taxation	0.00	0.00	0.00
ऋ	लाभ कर के बाद			
g.	Profit after tax	-54.41	-39.01	-28.99

नोट : 1. (ई) (i) प्रावधान में वर्ष 2004-05 के रु. 1093.62 करोड़, वर्ष 2003-04 के रु. 1083.61 करोड़, वर्ष 2002-03 के रु. 1068.88 करोड़ तक की राशि असमाप्त जोखिमों के लिए आरक्षित सम्मिलित है।

Note : 1. (d) (i) Provisions includes reserve for unexpired risks 2004-05 Rs. 1093.62 Crores, 2003-04 Rs. 1083.61 Crores, 2002-03 Rs. 1068.88 Crores.

स्थान : चेन्नै
Place : Chennai
दिनांक : अगस्त 23, 2005
Date : August 23, 2005

यु. संकर
प्रधान, वाणिज्यिक लेखा परीक्षा
एवं पदेन सदस्य, लेखा परीक्षा बोर्ड
U. SANKAR
Principal Director of Commercial Audit
and Ex-Officio Member, Audit Board



युनाइटेड इंडिया इश्यूरेन्स कंपनी लिमिटेड के भागीदारों को लेखापरीक्षा प्रतिवेदन

हमने युनाइटेड इंडिया इश्यूरेन्स कंपनी लिमिटेड 31 मार्च 2005 तक का संलग्न तुलन पत्र तथा उक्त दिन को समाप्त वर्ष के लिए अग्नि, समुद्री तथा विविध बीमा राजस्व खाता, लाभ और हानि खाता तथा कैश फ्लो विवरण की जाँच की है जिनमें 24 क्षेत्रों तथा 364 मंडल कार्यालयों की लेखा तथा अन्य विवरण समेकित और सम्मिलित है तथा अन्तिम विदेशी प्रचालन का विदेशी लेखा परीक्षक द्वारा लेखा परीक्षित विवरण भी समेकित है। इन विवरणों तथा तत्संबंधी लेखा परीक्षक प्रतिवेदन के साथ हमें उपलब्ध कराए गए अन्य सम्बन्धित विवरण तथा जानकारी विचारार्थ लिए गए हैं।

तुलन पत्र, राजस्व खाते, और लाभ और हानि खाता कंपनी अधिनियम 1956 की धारा 211 के साथ पठित बीमा विनियामक और विकास प्राधिकरण (आई आर डी ए) (बीमा कंपनियों के वित्तीय विवरण और लेखा परीक्षा प्रतिवेदन की तैयारी) विनियम 2002 के प्रावधानों के अनुसार निम्नलिखित को छोड़कर तैयार किये गये हैं:

- उचित मूल्य आधार पर निवेशों का ऐतिहासिक लागत का मूल्यांकन;
- क्षेत्रवार कारोबार (अर्थात् ग्रामीण, सामाजिक तथा अन्य क्षेत्र) का वर्गीकरण और
- “परोक्ष” प्रणाली के आधार पर तैयार किया गया कैश-फ्लो विवरण (प्राप्ति एवं भुगतान लेखा) जो बीमा विनियामक और विकास प्राधिकरण के मानदण्डानुसार प्रकटित/निर्मित नहीं है।

ये वित्तीय विवरण कंपनी प्रबन्धन का दायित्व है। हमारी लेखा परीक्षा के आधार पर इन वित्तीय विवरणों पर अपना मत प्रकट करना हमारा दायित्व है। भारत में प्रायः स्वीकृत लेखा परीक्षा मानक के आधार पर यह लेखा परीक्षा किया गया है। उन मानकों के द्वारा यह अपेक्षित है कि हम लेखा परीक्षा का उस प्रकार नियोजन तथा निष्पादन करें कि वित्तीय विवरण में तथ्यों का गलत प्रकटन न होना सुनिश्चित हो। वित्तीय विवरणों की राशियों तथा उपलब्ध प्रकटनों के समर्थन में प्रस्तुत प्रमाणों को परीक्षण आधार पर जाँच करना लेखा परीक्षा का एक भाग है। प्रबन्धन द्वारा प्रयुक्त लेखा सिद्धान्तों तथा महत्वपूर्ण मूल्यांकनों के निर्धारण करने के साथ-साथ संपूर्ण वित्तीय विवरण प्रस्तुति का मूल्यांकन भी लेखा परीक्षा में सम्मिलित है। हमें विश्वास है कि हमारी लेखा परीक्षा हमारे मत का उचित आधार है।

हम प्रतिवेदन करते हैं कि :

- भारतीय सनदी लेखाकार संस्था द्वारा जारी लेखा मानक 11 “विदेशी विनियम दरों में परिवर्तनों के प्रभाव की लेखा” की अपेक्षानुसार 01.04.1996 के पहले किए गए कारोबार के कारण भारत के बाहर कारोबार करनेवाले व्यक्तियों या निकायों से प्राप्य/को देय राशियाँ परिणत नहीं किए गए हैं। विवरण के अभाव में वित्तीय विवरण के गैर अनुपालन का प्रभाव निर्धारित नहीं है।
- अन्तर कार्यालयीन खाते, कुछ कार्यालयों में नियंत्रित तथा नियंत्रण खाते, बीमा कारोबार करनेवाले व्यक्तियों से प्राप्य/को देय राशि, पुनर्बीमा के कारण संस्थाओं को देय/से प्राप्य आरक्षित जमा राशि का सामंजस्य पुष्टि नहीं किया गया है तथा आन्तरिक लेखा/सरकारी लेखा परीक्षा विवरणों को, लेखाओं पर टिप्पणी की टिप्पणी सं 10 में संदर्भितानुसार, वित्तीय विवरणों में लेखांकन नहीं किया गया है। विवरण के अभाव में वित्तीय विवरण पर उपरोक्त का प्रभाव आकलन योग्य नहीं है।
- कंपनी अधिनियम 1956 की धारा 205 सी के प्रावधान के अनुसार भुगतान नहीं किये गये लाभांश राशि रु. 7.39 लाख निवेशकर्ता सुरक्षा निधि में कंपनी द्वारा जमा नहीं किया गया है।
- कंपनी ने बीमा विनियामक और विकास प्राधिकरण (बीमा कंपनियों के वित्तीय विवरण एवं लेखापरीक्षक प्रतिवेदन की तैयारी) विनियम 2002 के प्रावधानों के अनुसार अपने निवेशों का मूल्यांकन किया है।
- उपगत लेकिन असूचित दावे (आई.बी.एन.आर) एवं उपगत बल्कि पर्याप्त रूप से असूचित दावों (आई.बी.एन.ई.आर) को बीमांकक मूल्यांकन कुछ धारणों के आधार पर नियुक्त बीमांकक द्वारा प्रमाणित किया गया है। हमें सूचना प्राप्त है कि उक्त मूल्यांकन हेतु कोई निर्देश या मानदण्ड बीमा विनियामक और विकास प्राधिकरण और/या बीमा विनियामक और विकास प्राधिकरण की सहमति से भारतीय बीमांकक संस्था द्वारा अधिसूचित नहीं है।

उपरोक्त के अध्यक्षीन हम प्रतिवेदन करते हैं कि :

- हमने वे सभी सूचनाएँ और स्पष्टीकरण प्राप्त की है, जो हमारे सर्वोत्तम जानकारी और विश्वास के अनुसार हमारी लेखा परीक्षा के प्रयोजन के लिए आवश्यक थे ;



AUDIT REPORT TO THE SHAREHOLDERS OF UNITED INDIA INSURANCE COMPANY LIMITED

We have audited the attached Balance Sheet of United India Insurance Company Limited as at 31st March, 2005, the Fire, Marine and Miscellaneous Insurance Revenue Accounts, the Profit and Loss Account and Cash Flow Statement for the year ended on that date annexed thereto, in which are incorporated accounts and returns of 24 Regions wherein the accounts and returns of 364 Divisional Offices have been consolidated and considered and an Overseas run off operations audited by an Overseas auditor. These returns together with the Auditors Report thereon have been taken into consideration by us together with such other particulars and information thereon made available to us.

The Balance Sheet, the Revenue Accounts and the Profit and Loss Account have been drawn in accordance with the Insurance Regulatory and Development Authority (IRDA) (Preparation of Financial Statements and Auditor's Report of Insurance Companies) Regulations 2002 read with Section 211 of the Companies Act, 1956 except for the following:

- i. *Historical cost of Investments valued on fair value basis;*
- ii. *Business sector-wise (i.e., Rural, Social and Other Sector) classification; and*
- iii. *The Cash Flow Statement (Receipts and Payments A/C) prepared under 'Indirect' method which have not been disclosed/prepared as prescribed by the IRDA.*

These financial statements are the responsibility of the Company's Management. Our responsibility is to express an opinion on these financial statements based on our audit. We conducted our audit in accordance with auditing standards generally accepted in India. Those standards require that we plan and perform the audit to obtain reasonable assurance about whether the financial statements are free of material misstatements. An audit includes examining, on a test basis, of evidence supporting the amounts and disclosures in the financial statements. An audit also includes assessing the accounting principles used and significant estimates made by management, as well as evaluating the overall financial statement presentation. We believe that our audit provides a reasonable basis for our opinion.

We report that:

1. *Amounts due from/to persons or bodies carrying on insurance business outside India out of transactions recorded prior to 01.04.1996 are not translated as required by the Accounting Standard - 11 "Accounting for the effects of changes in foreign exchange rates" issued by The Institute of Chartered Accountants of India. The effect of non-compliance on the financial statements is not quantifiable in the absence of details.*
2. *Inter-office accounts, subsidiary and control accounts in some offices, amounts due from/to persons carrying on insurance business, Reserve deposits due to/from companies on account of Re-insurance have not been reconciled/confirmed and certain audit findings have not been recognized in the financial statements as referred to in note No. 10 to the Notes on Accounts. In the absence of details, the full impact of the above on the financial statements, if any, is not ascertainable.*
3. *The Company has not remitted the Unpaid Dividend amounting to Rs. 7.39 lakhs to the Investor Protection Fund as per the provisions of section 205C of the Companies Act, 1956.*
4. *The Company has valued its Investments in accordance with the provisions of the IRDA (Preparation of Financial Statements and Auditor's Report of Insurance Companies) Regulations 2002.*
5. *The actuarial valuation of Claims Incurred But Not Reported (IBNR) and Claims Incurred But Not Enough Reported (IBNER) has been duly certified by the appointed actuary based on certain assumptions. We are informed that no guidelines and norms for such valuation have been notified by the IRDA and/or Actuarial Society of India in concurrence with the IRDA.*

Subject to the above, We report that:

- a. *We have obtained all information and explanations, which, to the best of our knowledge and belief, were necessary for the purpose of audit;*





- आ. हमारी राय में मंडल कार्यालयों, प्रादेशिक कार्यालयों और विदेशी एजेन्सी के अंतिम प्रचालन से उचित विवरण प्राप्त हुए हैं तथा ये हमारी लेखा परीक्षा के लिये पर्याप्त थे ;
- इ. हमारे मन्तव्य में कंपनी द्वारा रखी गई लेखाओं की जाँच करने से प्रतीत होता है कि वैधानिक रूप से अपेक्षित लेखा बहियाँ हैं
- ई. हमारे प्रतिवेदन में चर्चित तुलन पत्र, राजस्व खाते, लाभ और हानि खाता और कैश फ्लो (प्राप्ति और भुगतान लेखा) लेखा तथा लेखा विवरण के अनुरूप है ;
- उ. कंपनी द्वारा चयन की गई लेखा नीतियाँ लागू सीमा तक, कंपनी अधिनियम 1956, की धारा 211 की उप धारा 3 (सी) में संदर्भित लेखा मानक के अनुपालन में है और उपरोक्त संदर्भित लेखा मानक 11 को छोड़कर बीमा विनियामक और विकास प्राधिकरण (बीमा कंपनी के वित्तीय विवरण तथा लेखा परीक्षा प्रतिवेदन) विनियम 2002 की लेखा नीति के अनुसार है;
- ऊ. सरकार के नामांकित निदेशकों के कारण 31.03.05 को कंपनी अधिनियम की धारा 274(1) (जी) लागू नहीं है ;
- हमारे मन्तव्य में और हमें प्राप्त जानकारी के अनुसार तथा हमें दिये गये स्पष्टीकरणों के अनुसार, महत्वपूर्ण लेखा नीतियाँ तथा तत्संबंधी टिप्पणियों के साथ पठित लेखा, बीमा अधिनियम 1938, बीमा विनियामक और विकास प्राधिकरण अधिनियम 1999, और कंपनी अधिनियम 1956, जहाँ तक लागू या अपेक्षित हो उसके अनुसार जानकारी प्रदान की गई है और भारत में स्वीकृत लेखा नीतियों का अनुपालन करते हुए निम्नलिखित के संबंध में सही एवं उचित दृष्टिकोण प्रदान करते हैं।
- (i) तुलन पत्र के संबंध में 31 मार्च 2005 को कंपनी के व्यवहारों की स्थिति
- (ii) राजस्व लेखा के संबंध में, 31 मार्च 2005 को समाप्त वर्ष हेतु अधिशेष / (कमी)
- (iii) लाभ और हानि लेखा के संबंध में 31 मार्च 2005 को समाप्त वर्ष हेतु लाभ
- (iv) कैश फ्लो विवरण के संबंध में 31 मार्च 2005 को समाप्त वित्तीय वर्ष हेतु प्राप्ति एवं भुगतान।

आगे हम प्रमाणित करते हैं कि :

- (i) हमने प्रबन्धन प्रतिवेदन की समीक्षा की है तथा उसमें वित्तीय विवरण में किसी प्रकार की गलती या तात्त्विक असंगति नहीं है;
- (ii) कंपनी ने बीमा विनियामक और विकास प्राधिकरण द्वारा पंजीकरण के लिये निर्धारित शर्तों और नियमों का अनुपालन किया है ;
- (iii) हमें प्राप्त सूचना एवं स्पष्टीकरण तथा कंपनी द्वारा दी गई अभ्यावेदन के आधार पर कंपनी किसी न्यास की न्यासी नहीं हैं;
- (iv) ऋण से संबंधित नकद व बैंक शेष, निवेश तथा प्रतिभूति की जाँच, वास्तविक निरीक्षण या प्रमाण पत्रों की प्रस्तुति और / या नोट सं. 12 में संदर्भित को छोड़कर अन्य दस्तावेजी साक्ष्य द्वारा की गई है ;
- (v) हमें प्राप्त सूचना एवं स्पष्टीकरण तथा कंपनी द्वारा दी गई अभ्यावेदन के अनुसार पालिसीधारकों की निधि की परिसंपत्ति का कोई भाग पालिसीधारियों निधि के आवेदन एवं निवेश संबंधित बीमा अधिनियम 1938 (1938 का 4) के प्रावधानों का प्रत्यक्ष या परोक्ष रूप से उल्लंघन नहीं किया गया है।

कृते एस. वेंकटराम एण्ड कंपनी
सनदी लेखाकार

जी. सीतारामन
भागीदार
(सदस्यता सं.4841)

कृते मेसर्स एस. विश्वनाथन
सनदी लेखाकार

चेला के. श्रीनिवासन
भागीदार
(सदस्यता सं. 23305)

कृते एन.सी. राजगोपाल एण्ड कंपनी
सनदी लेखाकार

आर. वासुदेवन
भागीदार
(सदस्यता सं. 200903)

स्थान : नई दिल्ली
दिनांक : 18 जुलाई 2005





- b. In our opinion, proper returns of Divisional Offices, Regional Offices and the run off operations of the foreign agency, have been received and these were adequate for the purpose of our audit;
- c. In our opinion, proper books of accounts as required by law have been kept by the Company so far as appears from our examination of those books;
- d. The Balance Sheet, Revenue Accounts, Profit and Loss Account and Cash Flow Statement (Receipts and Payments Account) dealt with by our report are in agreement with the books of account and returns;
- e. The accounting policies selected by the Company are in compliance with the Accounting Standards referred to in Sub-section (3C) of Section 211 of the Companies Act, 1956, to the extent applicable and with the accounting principles as prescribed by the IRDA (Preparation of Financial Statements and Auditor's Report of Insurance Companies) Regulations, 2002 except relating to Accounting Standard 11 as stated above;
- f. As on 31.03.05, Sec 274(1)(g) of Companies' Act is not applicable being Government nominated directors.

In our opinion and to the best of our information and according to the explanations given to us, the said accounts read with Significant Accounting Policies and Notes thereon give the information as required by the Insurance Act, 1938, the Insurance Regulatory and Development Authority Act, 1999 and the Companies Act, 1956 to the extent applicable in the manner so required and give a true and fair view in conformity with the Accounting Principles generally accepted in India.

- (i) in the case of the Balance Sheet, of the state of affairs of the Company as at 31st March, 2005;
- (ii) in the case of the Revenue Accounts, of the surplus/(deficit) for the year ended 31st March, 2005;
- (iii) in the case of the Profit and Loss Account, of the Profit for the year ended 31st March, 2005; and
- (iv) in the case of the Cash Flow Statement, of the receipts and payments for the financial year ended 31st March, 2005.

Further, we certify that:

- (i) We have reviewed the Management Reports and there is no apparent mistake or material inconsistency with the financial statements;
- (ii) The Company has complied with terms and conditions of the registration stipulated by the IRDA;
- (iii) To the best of our information and explanations given to us and representations made by the Company, the Company is not the trustee of any trust;
- (iv) We have verified cash and bank balances, investments and securities relating to loans by actual inspection or by production of certificates and/or other documentary evidences *except in the case of investment referred to in Note No. 12;*
- (v) To the best of our information and explanations given to us and representations made by the Company, no part of the assets of the Policyholders' funds has been directly or indirectly applied in contravention of the provisions of the Insurance Act, 1938 (4 of 1938) relating to the application and investments of the policyholders' funds.

For **S. VENKATRAM & CO.**
Chartered Accountants

G. Sitharaman
Partner
(Membership No. 4841)

For **M/s. S. VISWANATHAN**
Chartered Accountants

Chella K. Srinivasan
Partner
(Membership No. 23305)

For **N.C. RAJAGOPAL & CO.**
Chartered Accountants

R. Vasudevan
Partner
(Membership No. 200903)

Place : New Delhi
Date : 18th July 2005



कंपनी अधिनियम 1956 की धारा 217 (3) के अनुसार निदेशकों के प्रतिवेदन दिनांकित 18 जुलाई 2005 का परिशिष्ट - लेखा परीक्षकों के प्रतिवेदन दिनांकित 18 जुलाई 2005 में उल्लिखित कमियों के लिये स्पष्टीकरण

उपरोक्त प्रतिवेदन में उल्लिखित कमियों के संबंध में प्रबन्धन का स्पष्टीकरण निम्नप्रकार है:

1. लेखा परीक्षक प्रतिवेदन का पैरा (1) बीमा विनियामक और विकास प्राधिकरण शर्तों के गैर अनुपालन के संबंध में
 - अ. उचित मूल्य आधार पर निवेशों का ऐतिहासिक लागत का मूल्यांकन :-
हमने सक्रिय रूप से व्यापारित शेयर सहित साम्यांश निवेश के मूल्यहास हेतु प्रणाली अपनायी है तथा निवेश को हासित मूल्य पर खाते में लिया जाता है। चूँकि साम्यांश शेयरों को बार-बार क्रय एवं विक्रय करने से मूल्य में परिवर्तन होता है, हम संभारित औसत लागत ही खाते में लेते हैं जो महत्वपूर्ण लेखा नीति में प्रकटित है।
 - आ. व्यापार (अर्थात् ग्रामीण, सामाजिक तथा अन्य क्षेत्र) का क्षेत्रवार वर्गीकरण:-
'ग्रामीण बीमा निष्पादन' शीर्ष के अंतर्गत निदेशक प्रतिवेदन में बीमा विनियामक और विकास प्राधिकरण परिपत्र दिनांकित 29.4.2003 के निर्देशानुसार व्यापार (ग्रामीण, सामाजिक एवं अन्य क्षेत्र) का क्षेत्रवार वर्गीकरण प्रकटित है।
 - इ. 'अप्रत्यक्ष' प्रणाली के आधार पर तैयार किया गया कैश फ्लो विवरण (प्राप्ति तथा भुगतान खाता) जिसका प्रकटन / निर्माण मानदण्डानुसार नहीं है।
ए.एस - 3 के संबंध में, अधिनियम द्वारा निर्धारितानुसार प्रत्यक्ष प्रणाली के आधार पर कैश फ्लो विवरण तैयार करने में कई व्यवहारिक कठिनाइयाँ होने के कारण हमने अप्रत्यक्ष प्रणाली के आधार पर ही कैश फ्लो विवरण तैयार किया है। यह मामला नियंत्रक के साथ पत्राचार के अधीन है।
2. लेखा परीक्षकों के प्रतिवेदन की टिप्पणी (1) - ए.एस -11 गैर अनुपालन
यह शेष मुख्यतः 1.4.1996 के पूर्व के कारोबार से संबंधित विनियम अंतर को खाते में न लेने के कारण है तथा पूर्व वर्षों में जो उचित प्रावधान किया गया है वह जारी है। अतः हमारी राय में इसके कारण इस वर्ष के राजस्व खाते में कोई वित्तीय प्रभाव नहीं होगा।
3. लेखा परीक्षक के प्रतिवेदन की टिप्पणी (2)-पुनर्बीमाकताओं के शेष का गैर-सामंजस्य
कंपनी इस मामले पर ध्यान दे रही है और हमें विश्वास है कि चालू वर्ष के दौरान यह मामला सफलतापूर्वक और यथोचित रूप में संबोधित किया जाएगा।
4. लेखा परीक्षकों के प्रतिवेदन की टिप्पणी (3) अप्रदत्त लाभांश जमा न करना -
हमारे खाते में उपलब्ध अप्रदत्त लाभांश अन्य इकाइयों द्वारा घोषित लाभांश से संबंधित है। अन्य इकाइयों के शेयरधारकों की सूची के अभाव में कंपनी अधिनियम की धारा 205 (सी) के अनुसार उसे जमा करना संभव नहीं था।

कृते निदेशक मंडल और उनकी तरफ से

स्थान : नई दिल्ली
दिनांक : 18 जुलाई, 2005

महेन्द्र कुमार गर्ग
अध्यक्ष सह प्रबन्ध निदेशक



ADDENDUM TO DIRECTORS' REPORT DATED 18TH JULY 2005 AS PER SECTION 217(3) OF THE COMPANIES ACT, 1956 – EXPLANATION FOR THE QUALIFICATIONS IN THE AUDITORS' REPORT DATED 18TH JULY 2005.



The Management's explanation for the qualifications mentioned in the above report, are as follows:

1. Para (1) of Auditors' Report - Regarding non-compliance of IRDA regulations
 - a. Historical cost of investments valued on fair value basis:-

We have been following a policy of writing down Equity investment including shares which are actively traded and the investment are carried in the books at written down value. Since there is frequent movement in the prices of equity shares by way of purchase and sale of shares, we adopt the weighted average cost which is also disclosed in the Significant Accounting Policy.
 - b. Business Sector-wise (i.e. Rural, Social and Other Sector) classification:-

Business Sector-wise (Rural, Social and Other Sector) classification as directed in IRDA circular letter dated 29.4.2003 has been disclosed in the Directors' Report under the heading "Rural Insurance Performance."
 - c. The Cash Flow Statement (Receipts and Payments A/c) prepared under 'Indirect' Method which have not been disclosed / prepared as prescribed by IRDA

In respect of AS-3, we have prepared Cash Flow Statement only under the Indirect Method. On account of several practical problems in preparation of Cash Flow statement under the Direct method as prescribed by regulation. The matter is under correspondence with the Regulator.
2. Comment (1) of Auditors' Report – non-compliance with AS-11

The balance is mainly due to non-accounting of exchange difference pertaining to transactions recorded prior to 1.4.1996 and suitable provision made in the earlier years is being continued. Hence in our opinion there is no financial impact on the revenue accounts for the year on this account.
3. Comment (2) of Auditors' Report – non-reconciliation of reinsurers balances

The company is seized of the matter and we are confident that this issue will be successfully addressed and in a substantive manner during the current year.
4. Comment (3) of Auditors' Report – non-remittance of unpaid dividend

The unpaid dividends lying in our books relate to the dividends declared by the erstwhile units. In the absence of the list of shareholders of the erstwhile units, it has not been possible to deposit the same to the Fund as per Sec.205(C) of the Companies Act.

For and on behalf of the Board

Place : New Delhi
Date : 18th July 2005

MAHENDRA KUMAR GARG
Chairman-cum-Managing Director



भारत के नियंत्रक व महालेखापरीक्षक की टिप्पणी

31 मार्च 2005 को समाप्त वर्ष के लिये युनाइटेड इंडिया इंश्यूरेंस कंपनी लिमिटेड, चेन्नै, के खाते पर, कंपनी अधिनियम 1956 की धारा 619 (4) के अधीन, भारत के नियंत्रक व महालेखापरीक्षक की टिप्पणी :

मैं स्पष्ट करना चाहता हूँ कि भारत के नियंत्रक व महालेखापरीक्षक को युनाइटेड इंडिया इंश्यूरेंस कंपनी लिमिटेड, चेन्नै के 31 मार्च 2005 को समाप्त वर्ष के खाते पर कंपनी अधिनियम 1956 की धारा 619 (4) के अधीन लेखापरीक्षक के प्रतिवेदन पर कोई अनुपूरक या टिप्पणी नहीं करनी है।

(यु . संकर)

प्रधान निदेशक, वाणिज्यिक लेखा परीक्षा
तथा पदेन सदस्य, लेखा परीक्षा बोर्ड, चेन्नै

स्थान : चेन्नै - 34.

दिनांक : अगस्त 23, 2005



COMMENTS OF THE COMPTROLLER & AUDITOR GENERAL OF INDIA

COMMENTS OF THE COMPTROLLER & AUDITOR GENERAL OF INDIA UNDER SECTION 619(4) OF THE COMPANIES ACT, 1956 ON THE ACCOUNTS OF THE UNITED INDIA INSURANCE COMPANY LIMITED, CHENNAI FOR THE YEAR ENDED 31ST MARCH 2005.

I have to state that the Comptroller and Auditor General of India has no comments upon or supplement to the Auditor's Report under Section 619(4) of the Companies Act, 1956 on the accounts of the United India Insurance Company Limited, Chennai for the year ended 31 March 2005.

(U. SANKAR)

Principal Director of Commercial Audit
and Ex-Officio Member, Audit Board, Chennai

Place : Chennai-34.

Date : August 23, 2005



Annual Report 2004 - 2005

United India Insurance Co. Ltd.





Notes

वार्षिक प्रतिवेदन 2004 - 2005

युनाइटेड इंडिया इंश्योरेंस कंपनी लिमिटेड





31 मार्च 2005 को समाप्त वर्ष
के लिये वित्तीय विवरण
और अनुसूचियाँ

**FINANCIAL STATEMENTS AND
SCHEDULES FOR THE YEAR ENDED
31ST MARCH 2005**





युनाइटेड इंडिया इंश्यूरेंस कंपनी लिमिटेड

UNITED INDIA INSURANCE COMPANY LIMITED

पंजीकरण संख्या : 545 बी.वि.वि.प्र के साथ पंजीकरण की तारीख : 01 अप्रैल 2004

Registration No.545 Date of Registration with the IRDA : 1st April 2004

अग्नि बीमा राजस्व खाता 31 मार्च 2005 को समाप्त वर्ष के लिए

FIRE INSURANCE REVENUE ACCOUNT FOR THE YEAR ENDED 31ST MARCH 2005

विवरण Particulars	अनुसूची Schedule	चालू वर्ष Current Year (₹. / Rs. '000)	गत वर्ष Previous Year (₹. / Rs. '000)
अर्जित प्रीमियम (शुद्ध) Premium earned (Net)	1	4254831	4211693
निवेश की बिक्री / अदायगी पर लाभ/हानि (शुद्ध) Profit/Loss on sale/redemption of Investments (Net)		318614	315237
वापस लिया गया विविध शेष (शुद्ध) Sundry Balances written back (Net)		2522	
विनिमय से हानि /लाभ Exchange Loss/Gain		4143	1418
ब्याज, लाभांश व किराया -सकल Interest, Dividend & Rent - Gross		417748	513110
कुल (अ) TOTAL (A)		4997858	5041458
उपगत दावे (शुद्ध) Claims Incurred (Net)	2	1524590	1108191
कमीशन Commission	3	(308808)	(232929)
बीमा कारोबार से संबंधित प्रचालन खर्च Operating Expenses related to Insurance Business	4	1907528	1798643
अन्य Others			
निवेश से संबंधित खर्च Expenses relating to Investments		954	1137
निवेश की प्रीमियम पर परिशोधन Amortisation of Premium on Investments		18709	18856
हासित निवेश से संबंधित बट्टे खाते में डाली गयी राशि Amount written off in respect of depreciated investments		8208	10545
अशोध्य और सन्दिग्ध ऋणों के लिए प्रावधान Provision for Bad & Doubtful Debts		1189	7856
सक्रिय रूप से न व्यापारित साम्यांश के अवमूल्यन हेतु प्रावधान Provision for diminution in the value of other than actively traded Equities		(2186)	(5437)
बट्टे खाते में डाला गया विविध शेष Sundry Balances written off			
कुल (आ) TOTAL (B)		3150184	2706862
प्रचालन लाभ/(हानि) इ = (अ - आ) Operating Profit/(Loss) C = (A-B)		1847674	2334596

वार्षिक प्रतिवेदन 2004 - 2005

युनाइटेड इंडिया इंश्यूरेंस कंपनी लिमिटेड





विवरण Particulars	अनुसूची Schedule	चालू वर्ष Current Year (रु. / Rs. '000)	गत वर्ष Previous Year (रु. / Rs. '000)
विनिमयन / APPROPRIATIONS शेयरधारियों के खाते को अंतरित Transfer to Shareholders' Account महाविपत्ति आरक्षिति को अंतरित Transfer to Catastrophe Reserve अन्य आरक्षिति को अंतरित (विवरणानुसार) Transfer to Other Reserves (to be specified) कुल (इ) / TOTAL (C)		1847674 1847674	2334596 2334596

हम एतद्वारा प्रमाणित करते हैं कि हमारी सर्वोत्तम जानकारी और विश्वास के अनुसार अग्नि बीमा कारोबार में, चाहे प्रत्यक्ष या परोक्ष रूप से, कहीं भी किए गए उपगत प्रबंधन खर्च सभी अग्नि बीमा राजस्व खाते में खर्च के रूप में पूर्णतः विकलित किये गये हैं।

We hereby certify that to the best of our knowledge and belief, all expenses of management wherever incurred, whether directly or indirectly, in respect of Fire Insurance Business have been fully debited in the Fire Insurance Revenue Account as expenses.

हमारे संलग्न प्रतिवेदन के अनुसार
Vide our report of date attached

कृते निदेशक मंडल तथा उनकी तरफ से
For and on behalf of the Board

कृते एस. वेंकटराम एण्ड कंपनी
सनदी लेखाकार
For **S. VENKATRAM & CO.**
Chartered Accountants

महेन्द्र कुमार गर्ग
अध्यक्ष सह प्रबंध निदेशक
Mahendra Kumar Garg
Chairman-cum-Managing Director

जी. सीतारामन
भागीदार
(सदस्यता सं. 4841)
G. Sitharaman
Partner
(Membership No. 4841)

टी.के. राय
के.सी. चक्रवर्ती
निदेशकगण
T.K. Roy
K.C. Chakrabarty
Directors

कृते मेसर्स एस. विश्वनाथन
सनदी लेखाकार
For **M/s. S. VISWANATHAN**
Chartered Accountants

कृते एन.सी. राजगोपाल एण्ड कं.
सनदी लेखाकार
For **N.C. Rajagopal & Co.**
Chartered Accountants

राजू शरण
वित्तीय सलाहकार
Raju Sharan
Financial Advisor

चेल्ला के. श्रीनिवासन
भागीदार
(सदस्यता सं. 23305)
Chella K. Srinivasan
Partner
(Membership No. 23305)

आर. वासुदेवन
भागीदार
(सदस्यता सं. 200903)
R. Vasudevan
Partner
(Membership No. 200903)

एम. शिवरामन
कंपनी सचिव
M. Sivaraman
Company Secretary

नई दिल्ली
New Delhi
18 जुलाई 2005
18th July 2005





युनाइटेड इंडिया इंश्युरेन्स कंपनी लिमिटेड

UNITED INDIA INSURANCE COMPANY LIMITED

पंजीकरण संख्या : 545 बी.वि.वि.प्र के साथ पंजीकरण की तारीख : 01 अप्रैल 2004

Registration No.545 Date of Registration with the IRDA : 1st April 2004

समुद्री बीमा राजस्व खाता 31 मार्च 2005 को समाप्त वर्ष के लिए

MARINE INSURANCE REVENUE ACCOUNT FOR THE YEAR ENDED 31ST MARCH 2005

विवरण Particulars	अनुसूची Schedule	चालू वर्ष Current Year (रु. / Rs. '000)	गत वर्ष Previous Year (रु. / Rs. '000)
अर्जित प्रीमियम (शुद्ध) Premium earned (Net)	1	1132919	1316962
निवेश की बिक्री / अदायगी पर लाभ/हानि (शुद्ध) Profit/Loss on sale/redemption of Investments (Net)		148655	143943
वापस लिया गया विविध शेष (शुद्ध) Sundry Balances written back (Net)		729	
विनिमय से हानि /लाभ Exchange Loss/Gain		869	(75)
ब्याज, लाभांश व किराया - सकल Interest, Dividend & Rent - Gross		194909	234297
कुल (अ) TOTAL (A)		1478081	1695127
उपगत दावे (शुद्ध) Claims Incurred (Net)	2	782205	717043
कमीशन Commission	3	(58973)	(96605)
बीमा कारोबार से संबंधित प्रचालन खर्च Operating Expenses related to Insurance Business	4	550307	599502
अन्य Others			
निवेश से संबंधित खर्च Expenses relating to Investments		445	519
निवेश की प्रीमियम पर परिशोधन Amortisation of Premium on Investments		8729	8610
हासित निवेश से संबंधित बट्टे खाते में डाली गयी राशि Amount written off in respect of depreciated investments		3829	4815
अशोध्य और सन्दिग्ध ऋणों के लिए प्रावधान Provision for Bad & Doubtful Debts		555	3587
सक्रिय रूप से न व्यापारित साम्यांश के अवमूल्यन हेतु प्रावधान Provision for diminution in the value of other than actively traded Equities		(1020)	(2483)
बट्टे खाते में डाला गया विविध शेष Sundry Balances written off			
कुल (आ) TOTAL (B)		1286077	1234988
प्रचालन लाभ/ (हानि) इ = (अ - आ) Operating Profit/(Loss) C = (A-B)		192004	460139

वार्षिक प्रतिवेदन 2004 - 2005

युनाइटेड इंडिया इंश्युरेन्स कंपनी लिमिटेड





विवरण Particulars	अनुसूची Schedule	चालू वर्ष Current Year (रु. / Rs. '000)	गत वर्ष Previous Year (रु. / Rs. '000)
विनिमयन APPROPRIATIONS शेयरधारियों के खाते को अंतरित Transfer to Shareholders' Account महाविपत्ति आरक्षिति को अंतरित Transfer to Catastrophe Reserve अन्य आरक्षिति को अंतरित (विवरणानुसार) Transfer to Other Reserves (to be specified) कुल (इ) TOTAL (C)		192004 192004	460139 460139

हम एतद्वारा प्रमाणित करते हैं कि हमारी सर्वोत्तम जानकारी और विश्वास के अनुसार समुद्री बीमा कारोबार में, चाहे प्रत्यक्ष या परोक्ष रूप से, कहीं भी किए गए उपगत प्रबंधन खर्च सभी समुद्री बीमा राजस्व खाते में खर्च के रूप में पूर्णतः विकलित किये गये हैं।

We hereby certify that to the best of our knowledge and belief, all expenses of management wherever incurred, whether directly or indirectly, in respect of Marine Insurance Business have been fully debited in the Marine Insurance Revenue Account as expenses.

हमारे संलग्न प्रतिवेदन के अनुसार

Vide our report of date attached

कृते निदेशक मंडल तथा उनकी तरफ से
For and on behalf of the Board

कृते एस. वेंकटराम एण्ड कंपनी
सनदी लेखाकार
For **S. VENKATRAM & CO.**
Chartered Accountants

महेन्द्र कुमार गर्ग
अध्यक्ष सह प्रबंध निदेशक
Mahendra Kumar Garg
Chairman-cum-Managing Director

जी. सीतारामन
भागीदार
(सदस्यता सं.4841)
G. Sitharaman
Partner
(Membership No.4841)

टी.के राय
के.सी.चक्रवर्ति
निदेशकगण
T.K. Roy
K.C. Chakrabarty
Directors

कृते मेसर्स एस. विश्वनाथन
सनदी लेखाकार
For **M/s. S. VISWANATHAN**
Chartered Accountants

कृते एन.सी. राजगोपाल एण्ड कं.
सनदी लेखाकार
For **N.C. Rajagopal & Co.**
Chartered Accountants

राजू शरण
वित्तीय सलाहकार
Raju Sharan
Financial Advisor

चेल्ला के श्रीनिवासन
भागीदार
(सदस्यता सं. 23305)
Chella K. Srinivasan
Partner
(Membership No.23305)

आर. वासुदेवन
भागीदार
(सदस्यता सं. 200903)
R. Vasudevan
Partner
(Membership No.200903)

एम. शिवरामन
कंपनी सचिव
M. Sivaraman
Company Secretary

नई दिल्ली
New Delhi
18 जुलाई 2005
18th July 2005





युनाइटेड इंडिया इंश्यूरेंस कंपनी लिमिटेड

UNITED INDIA INSURANCE COMPANY LIMITED

पंजीकरण संख्या : 545 बी.वि.वि.प्र के साथ पंजीकरण की तारीख : 01 अप्रैल 2004

Registration No.545 Date of Registration with the IRDA : 1st April 2004

विविध बीमा राजस्व खाता 31 मार्च 2005 को समाप्त वर्ष के लिए

MISCELLANEOUS INSURANCE REVENUE ACCOUNT FOR THE YEAR ENDED 31ST MARCH 2005

विवरण Particulars	अनुसूची Schedule	चालू वर्ष Current Year (₹. / Rs. '000)	गत वर्ष Previous Year (₹. / Rs. '000)
अर्जित प्रीमियम (शुद्ध) Premium earned (Net)	1	16238706	15837663
निवेश की बिक्री / अदायगी पर लाभ/हानि (शुद्ध) Profit/Loss on sale/redemption of Investments (Net)		2850389	2235805
वापस लिया गया विविध शेष (शुद्ध) Sundry Balances written back (Net)		8161	
अंतरण शुल्क, आदि Transfer fees, etc.		6130	6223
विनिमय से हानि /लाभ Exchange Loss/Gain		(1016)	(39134)
ब्याज, लाभांश व किराया - सकल Interest, Dividend & Rent - Gross		3737265	3639214
कुल (अ) TOTAL (A)		22839635	21679771
उपगत दावे (शुद्ध) Claims Incurred (Net)	2	17678512	16596457
कमीशन Commission	3	567649	418072
बीमा कारोबार से संबंधित प्रचालन खर्च Operating Expenses related to Insurance Business	4	6170562	5572906
अन्य / Others			
निवेश से संबंधित खर्च Expenses relating to Investments		8533	8068
निवेश की प्रीमियम पर परिशोधन Amortisation of Premium on Investments		167373	133731
हासित निवेश से संबंधित बट्टे खाते में डाली गयी राशि Amount written off in respect of depreciated investments		73425	74789
अशोध्य और सन्दिग्ध ऋणों के लिए प्रावधान Provision for Bad & Doubtful Debts		10634	55715
सक्रिय रूप से न व्यापारित साम्यांश के अवमूल्यन हेतु प्रावधान Provision for diminution in the value of other than actively traded Equities		(19555)	(38562)
बट्टे खाते में डाला गया विविध शेष Sundry Balances written off			
कुल (आ) TOTAL (B)		24657133	22821176
प्रचालन लाभ/(हानि) इ = (अ - आ) Operating Profit/(Loss) C = (A-B)		(1817498)	(1141405)

वार्षिक प्रतिवेदन 2004 - 2005

युनाइटेड इंडिया इंश्यूरेंस कंपनी लिमिटेड





विवरण Particulars	अनुसूची Schedule	चालू वर्ष Current Year (रु. / Rs. '000)	गत वर्ष Previous Year (रु. / Rs. '000)
विनिमयन APPROPRIATIONS शेयरधारियों के खाते को अंतरित Transfer to Shareholders' Account महाविपत्ति आरक्षिति को अंतरित Transfer to Catastrophe Reserve अन्य आरक्षितियों को अंतरित (विवरणानुसार) Transfer to Other Reserves (to be specified) कुल (इ) TOTAL (C)		(1817498) (1817498)	(1141405) (1141405)

हम एतद्वारा प्रमाणित करते हैं कि हमारी सर्वोत्तम जानकारी और विश्वास के अनुसार विविध बीमा कारोबार में, चाहे प्रत्यक्ष या परोक्ष रूप से, कहीं भी किए गए उपगत प्रबंधन खर्च सभी विविध बीमा राजस्व खाते में खर्च के रूप में पूर्णतः विकलित किये गये हैं।

We hereby certify that to the best of our knowledge and belief, all expenses of management wherever incurred, whether directly or indirectly, in respect of Misc. Insurance Business have been fully debited in the Misc. Insurance Revenue Account as expenses.

हमारे संलग्न प्रतिवेदन के अनुसार
Vide our report of date attached

कृते निदेशक मंडल तथा उनकी तरफ से
For and on behalf of the Board

कृते एस. वेंकटराम एण्ड कंपनी
सनदी लेखाकार
For **S. VENKATRAM & CO.**
Chartered Accountants

महेन्द्र कुमार गर्ग
अध्यक्ष सह प्रबंध निदेशक
Mahendra Kumar Garg
Chairman-cum-Managing Director

जी. सीतारामन
भागीदार
(सदस्यता सं.4841)
G. Sitharaman
Partner
(Membership No.4841)

टी.के राय
के.सी.चक्रवर्ति
निदेशकगण
T.K. Roy
K.C. Chakrabarty
Directors

कृते मेसर्स एस. विश्वनाथन
सनदी लेखाकार
For **M/s. S. VISWANATHAN**
Chartered Accountants

कृते एन.सी. राजगोपाल एण्ड कं.
सनदी लेखाकार
For **N.C. Rajagopal & Co.**
Chartered Accountants

राजू शरण
वित्तीय सलाहकार
Raju Sharan
Financial Advisor

चेला के श्रीनिवासन
भागीदार
(सदस्यता सं. 23305)
Chella K. Srinivasan
Partner
(Membership No.23305)

आर. वासुदेवन
भागीदार
(सदस्यता सं. 200903)
R. Vasudevan
Partner
(Membership No.200903)

एम. शिवरामन
कंपनी सचिव
M. Sivaraman
Company Secretary

नई दिल्ली
New Delhi
18 जुलाई 2005
18th July 2005





युनाइटेड इंडिया इंश्यूरेंस कंपनी लिमिटेड

UNITED INDIA INSURANCE COMPANY LIMITED

पंजीकरण संख्या : 545 बी.वि.वि.प्र के साथ पंजीकरण की तारीख : 01 अप्रैल 2004

Registration No.545 Date of Registration with the IRDA : 1st April 2004

लाभ और हानि खाता 31 मार्च 2005 को समाप्त वर्ष के लिए

PROFIT & LOSS ACCOUNT FOR THE YEAR ENDED 31ST MARCH 2005

विवरण Particulars	अनुसूची Schedule	चालू वर्ष Current Year (रु. / Rs. '000)	गत वर्ष Previous Year (रु. / Rs. '000)
प्रचालन लाभ / (हानि) OPERATING PROFIT/(LOSS)			
अग्नि बीमा Fire Insurance		1847674	2334596
समुद्री बीमा Marine Insurance		192004	460139
विविध बीमा Miscellaneous Insurance		(1817498)	(1141405)
निवेश से आय INCOME FROM INVESTMENTS			
ब्याज,लाभांश व किराया - सकल Interest, Dividend & Rent - Gross		1721996	1470797
निवेश की बिक्री पर लाभ Profit on sale of investments		1313638	903887
घटाएँ : निवेश की बिक्री पर हानि Less: Loss on sale of investments		(282)	(280)
अन्य आय OTHER INCOME			
परिसम्पत्तियों की बिक्री पर लाभ / हानि तथा अन्य आय Profit/Loss on sale of assets & other incomes		36266	670
कुल (अ) TOTAL (A)		3293798	4028404
प्रावधान (कर के अलावा) PROVISIONS (Other than taxation)			
सक्रिय रूप से न व्यापारित साम्यांश के अवमूल्यन हेतु For diminution in the value of other than actively traded Equities		(9010)	(15585)
सन्दिग्ध ऋणों हेतु For doubtful debts		4900	22517
अन्य खर्च OTHER EXPENSES			
गैर बीमा कारोबार से संबंधित खर्च Expenses other than those related to Insurance Business		3932	3260
बढ़ते खाते में डाला गया विविध शेष Sundry balances written off			
निवेश प्रीमियम पर परिशोधन Amortisation of Premium on Investments		77119	54048
हासित निवेश से संबंधित बढ़ते खाते में डाली गयी राशि Amount written off in respect of depreciated investments		33831	30226
कुल (आ) TOTAL (B)		110772	94466

वार्षिक प्रतिवेदन 2004 - 2005

युनाइटेड इंडिया इंश्यूरेंस कंपनी लिमिटेड





विवरण Particulars	अनुसूची Schedule	चालू वर्ष Current Year (रु. / Rs. '000)	गत वर्ष Previous Year (रु. / Rs. '000)
लाभ कर के पूर्व (इ) = (अ - आ) Profit Before Tax (C) = (A-B)		3183026	3933938
कर के लिये प्रावधान Provision for Taxation		175000	220000
गत वर्षों से संबंधित कर Taxation relating to earlier years		(69082)	(90532)
लाभ कर के बाद (ई) Profit After Tax (D)		3077108	3804470
विनियोजन APPROPRIATIONS			
प्रस्तावित अंतिम लाभांश Proposed final dividend		620000	300000
लाभांश वितरण कर Dividend distribution tax		87724	38438
सामान्य आरक्षित को अंतरित Transferred to General Reserve		2369384	3466032
तुलन पत्र को अंतरित शेष Balance carried forward to Balance Sheet			

हमारे संलग्न प्रतिवेदन के अनुसार
Vide our report of date attached

कृते एस. वेंकटराम एण्ड कंपनी
सनदी लेखाकार
For **S. VENKATRAM & CO.**
Chartered Accountants

जी. सीतारामन
भागीदार
(सदस्यता सं. 4841)
G. Sitharaman
Partner
(Membership No.4841)

कृते मेसर्स एस. विश्वनाथन
सनदी लेखाकार
For **M/s. S. VISWANATHAN**
Chartered Accountants

चेला के. श्रीनिवासन
भागीदार
(सदस्यता सं. 23305)
Chella K. Srinivasan
Partner
(Membership No.23305)

नई दिल्ली
New Delhi
18 जुलाई 2005
18th July 2005

कृते निदेशक मंडल तथा उनकी तरफ से
For and on behalf of the Board

महेन्द्र कुमार गर्ग
अध्यक्ष सह प्रबंध निदेशक
Mahendra Kumar Garg
Chairman-cum-Managing Director

टी.के राय
के.सी.चक्रवर्ति
निदेशकगण
T.K. Roy
K.C. Chakrabarty
Directors

कृते एन.सी. राजगोपाल एण्ड कं.
सनदी लेखाकार
For **N.C. Rajagopal & Co.**
Chartered Accountants

आर. वासुदेवन
भागीदार
(सदस्यता सं. 200903)
R. Vasudevan
Partner
(Membership No.200903)

राजू शरण
वित्तीय सलाहकार
Raju Sharan
Financial Advisor

एम. शिवरामन
कंपनी सचिव
M. Sivaraman
Company Secretary





युनाइटेड इंडिया इंश्यूरेंस कंपनी लिमिटेड

UNITED INDIA INSURANCE COMPANY LIMITED

पंजीकरण संख्या : 545 बी.वि.वि.प्र के साथ पंजीकरण की तारीख : 01 अप्रैल 2004

Registration No.545 Date of Registration with the IRDA : 1st April 2004

31 मार्च 2005 के दिन पर का तुलनपत्र

BALANCE SHEET AS AT 31ST MARCH 2005

विवरण Particulars	अनुसूची Schedule	चालू वर्ष Current Year (रु. / Rs. '000)	गत वर्ष Previous Year (रु. / Rs. '000)
निधियों का स्रोत SOURCES OF FUNDS			
शेयर पूंजी SHARE CAPITAL	5	1000000	1000000
आरक्षितियाँ और अधिशेष RESERVES AND SURPLUS	6	19295758	16926374
सही मूल्य परिवर्तन खाता FAIR VALUE CHANGE ACCOUNT		29394034	26955407
ऋण BORROWINGS	7		
कुल / TOTAL		49689792	44881781
निधियों का उपयोग APPLICATION OF FUNDS			
निवेश INVESTMENTS	8	82581406	79272172
ऋण LOANS	9	7029907	7574226
स्थायी परिसम्पत्तियाँ FIXED ASSETS	10	649301	732492
चालू परिसम्पत्तियाँ CURRENT ASSETS			
नकद और बैंक शेष CASH AND BANK BALANCES	11	7952403	7103428
अग्रिम और अन्य परिसम्पत्तियाँ ADVANCES AND OTHER ASSETS	12	8181139	5985763
कुल (अ) / SUB-TOTAL (A)		16133542	13089191
चालू देयताएँ CURRENT LIABILITIES	13	44193426	45396587

वार्षिक प्रतिवेदन 2004 - 2005

युनाइटेड इंडिया इंश्यूरेंस कंपनी लिमिटेड





विवरण Particulars	अनुसूची Schedule	चालू वर्ष Current Year (रु. / Rs. '000)	गत वर्ष Previous Year (रु. / Rs. '000)
प्रावधान PROVISIONS	14	14697363	13324759
उप कुल (आ) / SUB-TOTAL (B)		58890789	58721346
शुद्ध चालू परिसम्पत्तियाँ (इ) = (अ-आ) NET CURRENT ASSETS (C) = (A - B)		(42757247)	(45632155)
विविध खर्च (जिनको बट्टे खाते में नहीं डाला गया या समायोजित नहीं किया गया) MISCELLANEOUS EXPENDITURE (to the extent not written off or adjusted)	15	2186425	2935046
कुल / TOTAL		49689792	44881781

हमारे संलग्न प्रतिवेदन के अनुसार
Vide our report of date attached

कृते एस. वेंकटराम एण्ड कंपनी
सनदी लेखाकार
For **S. VENKATRAM & CO.**
Chartered Accountants

जी. सीतारामन
भागीदार
(सदस्यता सं. 4841)
G. Sitharaman
Partner
(Membership No.4841)

कृते मेसर्स एस. विश्वनाथन
सनदी लेखाकार
For **M/s. S. VISWANATHAN**
Chartered Accountants

चेल्ला के. श्रीनिवासन
भागीदार
(सदस्यता सं. 23305)
Chella K. Srinivasan
Partner
(Membership No.23305)

नई दिल्ली
New Delhi
18 जुलाई 2005
18th July 2005

कृते निदेशक मंडल तथा उनकी तरफ से
For and on behalf of the Board

महेन्द्र कुमार गर्ग
अध्यक्ष सह प्रबंध निदेशक
Mahendra Kumar Garg
Chairman-cum-Managing Director

टी.के राय
के.सी.चक्रवर्ति
निदेशकगण
T.K. Roy
K.C. Chakrabarty
Directors

कृते एन.सी. राजगोपाल एण्ड कं.
सनदी लेखाकार
For **N.C. Rajagopal & Co.**
Chartered Accountants

आर. वासुदेवन
भागीदार
(सदस्यता सं. 200903)
R. Vasudevan
Partner
(Membership No.200903)

राजू शरण
वित्तीय सलाहकार
Raju Sharan
Financial Advisor

एम. शिवरामन
कंपनी सचिव
M. Sivaraman
Company Secretary





आकस्मिक देयताएँ

CONTINGENT LIABILITIES

क्र.सं. Sl. No.	विवरण Particulars	चालू वर्ष Current Year (₹./Rs. '000)	गत वर्ष Previous Year (₹./Rs. '000)
1.	आंशिक रूप में चुकता निवेश Partly paid-up investments	शून्य Nil	शून्य Nil
2.	पालिसी से अलग दावे जिन्हें कंपनी ऋण नहीं मानती Claims, other than against policies, not acknowledged as debts by the company	175562	112658
3.	शेष बीमालेखन अभिबन्धन (शेयर और ऋण पत्रों के संबंध में) Underwriting commitments outstanding (in respect of shares and securities)	शून्य Nil	शून्य Nil
4.	कंपनी द्वारा या उसकी ओर से दी गई प्रतिभूतियाँ Guarantees given by or on behalf of the company	700	700
5.	विवादस्पद वैधानिक माँग / देयताएँ जिसका प्रावधान नहीं किया गया Statutory demands / liabilities in dispute, not provided for	610047	812000
6.	पुनर्बीमा देयताओं के लिये प्रावधान नहीं किया गया है Reinsurance obligations to the extent not provided for in accounts	शून्य Nil	शून्य Nil
7.	अन्य (विवरणानुसार) Others (to be specified)	शून्य Nil	शून्य Nil
	कुल Total	786309	925358

वित्तीय विवरण में सम्मिलित अनुसूचियाँ

SCHEDULES FORMING PART OF FINANCIAL STATEMENTS

अनुसूची - 1 - अर्जित प्रीमियम (शुद्ध)

SCHEDULE - 1 - PREMIUM EARNED (NET)

(₹./Rs. '000)

विवरण Particulars	अग्नि Fire		समुद्री Marine		विविध Misc.		कुल Total	
	चालू वर्ष Current Year	गत वर्ष Previous Year	चालू वर्ष Current Year	गत वर्ष Previous Year	चालू वर्ष Current Year	गत वर्ष Previous Year	चालू वर्ष Current Year	गत वर्ष Previous Year
प्रत्यक्ष कारोबार से प्रीमियम Premium from direct business written	5909075	6313168	2437983	3001439	21097504	21320142	29444562	30634749
जोड़े : स्वीकृत पुनर्बीमा पर प्रीमियम Add: Premium on reinsurance accepted	679530	661500	102191	102320	225093	241387	1006814	1005207
घटाएँ : अर्पित पुनर्बीमा पर प्रीमियम Less: Premium on reinsurance ceded	2249096	2804515	1427602	1957106	5048088	5364764	8724786	10126385
शुद्ध प्रीमियम Net Premium	4339509	4170153	1112572	1146653	16274509	16196765	21726590	21513571
असमाप्त जोखिमों के लिये निधि में परिवर्तन हेतु समायोजन Adjustment for change in reserve for unexpired risks	(84678)	41540	20347	170309	(35803)	(359102)	(100134)	(147253)
प्रीमियम की कमी (यदि कोई हो) Premium Deficiency (if any)								
कुल अर्जित प्रीमियम (शुद्ध) Total Premium Earned (Net)	4254831	4211693	1132919	1316962	16238706	15837663	21626456	21366318

वार्षिक प्रतिवेदन 2004 - 2005

युनाइटेड इंडिया इन्शुरेंस कंपनी लिमिटेड



अनुसूची - 2 - उपगत दावे (शुद्ध)

SCHEDULE - 2 - CLAIMS INCURRED (NET)

(₹./Rs. '000)

विवरण / Particulars	अग्नि / Fire		समुद्री / Marine		विविध / Misc.		कुल / Total	
	चालू वर्ष Current Year	गत वर्ष Previous Year	चालू वर्ष Current Year	गत वर्ष Previous Year	चालू वर्ष Current Year	गत वर्ष Previous Year	चालू वर्ष Current Year	गत वर्ष Previous Year
अदा किये गये दावे Claims paid								
प्रत्यक्ष Direct	1966806	2054731	1382255	1124693	19335056	17436329	22684117	20615753
जोड़ें : स्वीकृत पुनर्बीमा Add: Reinsurance accepted	259164	552725	111079	137133	127065	177252	497308	867110
घटाएँ : अर्पित पुनर्बीमा Less: Reinsurance ceded	568677	845041	679514	439164	4242656	3773282	5490847	5057487
अदा किये गये शुद्ध दावे Net Claims paid	1657293	1762415	813820	822662	15219465	13840299	17690578	16425376
जोड़ें : वर्ष की समाप्ति पर बकाया दावे Add: Claims Outstanding at the end of the year	2132072	2264775	1348856	1380471	33250811	30791764	36731739	34437010
घटाएँ : वर्ष के आरंभ में बकाया दावे Less: Claims Outstanding at the beginning	2264775	2918999	1380471	1486090	30791764	28035606	34437010	32440695
कुल उपगत दावे Total Claims Incurred	1524590	1108191	782205	717043	17678512	16596457	19985307	18421691

अनुसूची - 3 - कमीशन (शुद्ध)

SCHEDULE - 3 - COMMISSION (NET)

(₹./Rs. '000)

विवरण / Particulars	अग्नि / Fire		समुद्री / Marine		विविध / Misc.		कुल / Total	
	चालू वर्ष Current Year	गत वर्ष Previous Year	चालू वर्ष Current Year	गत वर्ष Previous Year	चालू वर्ष Current Year	गत वर्ष Previous Year	चालू वर्ष Current Year	गत वर्ष Previous Year
अदा किया गया कमीशन Commission paid								
प्रत्यक्ष Direct	279352	288288	119176	112774	1629458	1620532	2027986	2021594
कुल (अ) TOTAL (A)	279352	288288	119176	112774	1629458	1620532	2027986	2021594
जोड़ें : स्वीकृत पुनर्बीमा पर कमीशन Add: Commission on Reinsurance Accepted	61613	255922	24725	28443	63018	65668	149356	350033
घटाएँ : अर्पित पुनर्बीमा पर कमीशन Less: Commission on Reinsurance Ceded	649773	777139	202874	237822	1124827	1268128	1977474	2283089
कमीशन (शुद्ध) Net Commission	(308808)	(232929)	(58973)	(96605)	567649	418072	199868	88538

नोट: यदि कोई लाभ/कमीशन हो तो स्वीकृत पुनर्बीमा या अर्पित पुनर्बीमा आंकड़ों के साथ सम्मिलित करना है।

Note: The Profit/commission, if any, are combined with the Re-insurance accepted or Re-insurance ceded figures.

कारोबार प्राप्त करने के लिए उपगत खर्च (सकल) का विवरण

Break-up of the expenses (Gross) incurred to procure business:

एजेंट Agents	215486	-	101409	-	1471410	-	1788305	-
दलाल Brokers	25697	-	17917	-	88924	-	132538	-
निगमिय एजेन्सी Corporate Agency	38032	-	(188)	-	68623	-	106467	-
रेफरल Referral	137	-	38	-	501	-	676	-
अन्य Others								
कुल (आ) TOTAL (B)	279352		119176		1629458		2027986	



Annual Report 2004 - 2005

United India Insurance Co. Ltd.





अनुसूची - 4 - बीमा कारोबार से संबंधित प्रचालन खर्च

SCHEDULE - 4 - OPERATING EXPENSES RELATED TO INSURANCE BUSINESS

(₹./Rs. '000)

विवरण Particulars	अग्नि Fire		समुद्री Marine		विविध Misc.		कुल Total	
	चालू वर्ष Current Year	गत वर्ष Previous Year	चालू वर्ष Current Year	गत वर्ष Previous Year	चालू वर्ष Current Year	गत वर्ष Previous Year	चालू वर्ष Current Year	गत वर्ष Previous Year
कर्मचारियों का वेतन और कल्याण हित लाभ Employees' remuneration and Welfare benefits	1540291	1467295	445360	489531	4983991	4535629	6969642	6492455
यात्रा, परिवहन और चालू वाहन खर्च Travel, conveyance and vehicle running expenses	44048	48433	12736	16159	142527	149714	199311	214306
प्रशिक्षण खर्च Training Expenses	4155	4789	1201	1598	13446	14804	18802	21191
किराया, दरें और कर Rents, rates & taxes	50334	49530	14554	16525	162867	153106	227755	219161
मरम्मत Repairs	14631	14266	4231	4760	47343	44098	66205	63124
मुद्रण और लेखन सामग्री Printing and Stationery	27042	29114	7819	9713	87501	89998	122362	128825
संचार Communication	25051	28437	7243	9487	81058	87903	113352	125827
विधि और व्यवसायिक प्रभार Legal and Professional charges	27062	6959	7825	2322	87565	21510	122452	30791
लेखा परीक्षक के शुल्क, खर्च आदि Auditors' fees, expenses etc.								
अ) लेखा परीक्षक (a) as auditor	2713	2773	785	925	8780	8572	12278	12270
आ) सलाहकार या अन्य किसी हैसियत में (b) as advisor or in any other capacity in respect of								
(i) कर संबंधित मामले (i) Taxation matters								
(ii) बीमा मामले (ii) Insurance matters								
(iii) प्रबंधन सेवाएँ तथा (iii) Management services; and								
इ) खर्च के लिये (c) For expenses	307	330	89	110	995	1020	1391	1460
विज्ञापन और जन संचारण Advertisement and publicity	26162	19774	7565	6597	84654	61123	118381	87494
ब्याज और बैंक प्रभार Interest and Bank Charges	11767	11956	3402	3989	38076	36956	53245	52901
मूल्यहास Depreciation	36504	45129	10555	15056	118117	139502	165176	199687
प्रीमियम खाते पर सेवा कर Service Tax on Premium a/c	2027	—	586	—	6559	—	9172	—
अन्य Others	88920	68082	25710	22714	287724	210451	402354	301247
पालिसी स्टाम्प Policy Stamps	954	964			19739	19083	20693	20047
पुनर्बीमा खर्च (वि) RI Expenses (F)	2122	(144)	616	1	(272)	(570)	2466	(713)
विदेशी कर Foreign Taxes	3438	956	30	15	(108)	6	3360	977
कुल TOTAL	1907528	1798643	550307	599502	6170562	5572905	8628397	7971050

वार्षिक प्रतिवेदन 2004 - 2005

युनाइटेड इंडिया इश्यूंस कंपनी लिमिटेड



SCHEDULE - 5 - SHARE CAPITAL



विवरण / Particulars	चालू वर्ष / Current Year (रु./Rs.'000)	गत वर्ष / Previous Year (रु./Rs.'000)
अधिकृत पूँजी Authorised Capital 200000000 साम्यांश शेयर - प्रत्येक रु. 10/- का 200000000 Equity Shares of Rs.10/- each	2000000	2000000
अभिदत्त पूँजी Issued Capital 100000000 साम्यांश शेयर - प्रत्येक रु. 10/- का (शेयर प्रीमियम खाता और सामान्य आरक्षित के पूँजीकरण से भुगतान किये गये 9,63,74,857 बोनस शेयर इसमें सम्मिलित हैं) 100000000 Equity Shares of Rs.10/- each (includes 9,63,74,857/- Equity Shares paid as Bonus Shares by Capitalisation of General Reserve and Share Premium Account)	1000000	1000000
निगमित पूँजी Subscribed Capital 100000000 साम्यांश शेयर - प्रत्येक रु. 10/- का (शेयर प्रीमियम खाता और सामान्य आरक्षित के पूँजीकरण से भुगतान किये गये 9,63,74,857 बोनस शेयर इसमें सम्मिलित हैं) 100000000 Equity Shares of Rs.10/- each (includes 9,63,74,857/- Equity Shares paid as Bonus Shares by Capitalisation of General Reserve and Share Premium Account)	1000000	1000000
माँग पूँजी Called up Capital 100000000 साम्यांश शेयर प्रत्येक रु.10/- का (शेयर प्रीमियम खाता और सामान्य आरक्षित के पूँजीकरण से भुगतान किये गये 9,63,74,857 बोनस शेयर इसमें सम्मिलित हैं) 100000000 Equity Shares of Rs.10/- each (includes 9,63,74,857/- Equity Shares paid as Bonus Shares by Capitalisation of General Reserve and Share Premium Account)	1000000	1000000
घटाएँ : अप्रदत्त माँग Less : Calls unpaid जोड़ें : सम्पहृत साम्यांश शेयर (मूलतः प्रदत्त राशि) Add : Equity Shares forfeited (Amount originally paid up) घटाएँ : सम मूल्य साम्यांश शेयरों की वापसी खरीद Less : Par Value of Equity Shares bought back घटाएँ : प्रारंभिक खर्च Less : Preliminary Expenses खर्च में बीमालेखन या शेयरों के अंशदान पर कमीशन या दलाल कमीशन शामिल है Expenses including commission or brokerage on Underwriting or subscription of Shares		
कुल / TOTAL	1000000	1000000

अनुसूची - 5अ - शेयर पूँजी - शेयरधारण का प्रतिमान

SCHEDULE - 5A - PATTERN ON SHARE HOLDING

(प्रबंधन द्वारा यथा प्रमाणित)

(As certified by the Management)

शेयरधारक Shareholder	चालू वर्ष / Current Year		गत वर्ष / Previous Year	
	शेयरों की संख्या No. of Shares	आधिपत्य % % of Holding	शेयरों की संख्या No. of Shares	आधिपत्य % % of Holding
संवर्धक / Promoters				
भारतीय Indian				
भारत सरकार Government of India	99999980	100	99999980	100
भारत सरकार के नामांकित सदस्य Nominees of Govt. of India	20		20	
विदेशी Foreign				
अन्य Others				
कुल / TOTAL	100000000	100	100000000	100





अनुसूची - 6 - आरक्षितियाँ तथा अधिशेष

SCHEDULE - 6 - RESERVES & SURPLUS

विवरण / Particulars	चालू वर्ष Current Year (₹./Rs.'000)	गत वर्ष Previous Year (₹./Rs.'000)
पूँजी आरक्षित Capital Reserve	13589	13589
पूँजी परिशोधन आरक्षित Capital Redemption Reserve		
शेयर प्रीमियम Share Premium		
सामान्य आरक्षित General Reserve	16904157	13438125
जोड़ें : लाभ और हानि खाता से अंतरित Add: Transfer from Profit & Loss Account	2369384 19273541	3466032 16904157
महाविपत्ति आरक्षित Catastrophe Reserve		
अन्य आरक्षितियाँ - निवेश आरक्षित Other Reserves - Investment Reserve	8628	8628
लाभ और हानि खाते में शेष लाभ Balance of Profit in Profit & Loss Account		
कुल / Total	19295758	16926374

अनुसूची - 7 उधार

SCHEDULE - 7 - BORROWINGS

विवरण / Particulars	चालू वर्ष Current Year (₹./Rs.'000)	गत वर्ष Previous Year (₹./Rs.'000)
ऋण पत्र / बाण्ड Debentures / Bonds		
बैंक Banks		
वित्तीय संस्थानें Financial Institutions		
अन्य (विवरणानुसार) Others (to be specified)		
कुल / Total	शून्य / NIL	शून्य / NIL



SCHEDULE - 8 - INVESTMENTS-SHARE HOLDERS



विवरण/Particulars	चालू वर्ष Current Year ₹./Rs.'000	गत वर्ष Previous Year ₹./Rs.'000
दीर्घकालीन निवेश LONG TERM INVESTMENTS		
सरकारी प्रतिभूतियाँ और सरकारी प्रत्याभूत बाण्ड जिसमें सरकारी हुण्डी भी शामिल है Government securities and Government guaranteed bonds including Treasury Bills	26003485	24573609
अन्य अनुमोदित प्रतिभूतियाँ Other Approved Securities	10475	10475
अन्य निवेश Other Investments		
(a) शेयर / Shares		
aa) साम्यांश / Equity	40526143	36745005
bb) अधिमान / Preference	7941	1979
(b) म्युचुअल फंड / Mutual Funds		
(c) व्युत्पन्न दस्तावेज़ / Derivative Instruments		
(d) ऋणपत्र तथा बाण्ड (₹. 71270 संदिग्ध माना गया) Debentures and Bonds (Rs. 71270 considered doubtful)	2137871	2223320
(e) अन्य प्रतिभूतियाँ / Other Securities		
(f) नियंत्रित कंपनी / Subsidiaries	762	762
(g) निवेश सम्पत्तियाँ - संपदा / Investment Properties - Real Estate		
	42672717	38971066
आधारभूत तथा सामाजिक क्षेत्र में निवेश (₹.23985 संदिग्ध माना गया) Investments in Infrastructure and Social-Sector (Rs. 23985 considered doubtful)	6649963	6691853
गैर अनुमोदित निवेश (₹. 678505 संदिग्ध माना गया) Other than Approved Investments (Rs. 678505 considered doubtful)	5269646	5807017
उप कुल / SUB TOTAL	80606286	76054020
अल्पकालीन निवेश SHORT TERM INVESTMENTS		
सरकारी प्रतिभूतियाँ और सरकारी प्रत्याभूत बाण्ड जिसमें सरकारी हुण्डी भी शामिल है Government securities and Government guaranteed bonds including Treasury Bills	319633	195425
अन्य अनुमोदित प्रतिभूतियाँ Other Approved Securities	0	932500
अन्य निवेश Other Investments		
(a) शेयर / Shares		
aa) साम्यांश / Equity		
bb) अधिमान / Preference		989
(b) म्युचुअल फंड / Mutual Funds		
(c) व्युत्पन्न दस्तावेज़ / Derivative Instruments		
(d) ऋणपत्र तथा बाण्ड / Debentures and Bonds	100536	57444
(e) अन्य प्रतिभूतियाँ - वाणिज्य कागज़ात Other Securities - Commercial Papers		
(f) नियंत्रित कंपनी / Subsidiaries		
(g) निवेश सम्पत्तियाँ -संपदा / Investment Properties - Real Estate		
	100536	58433





विवरण/Particulars	चालू वर्ष Current Year रु./Rs.'000	गत वर्ष Previous Year रु./Rs.'000
आधारभूत तथा सामाजिक क्षेत्र में निवेश Investments in Infrastructure and Social Sector	420120	229943
गैर अनुमोदित निवेश Other than Approved Investments	1134831	1801851
उप कुल / SUB TOTAL	1975120	3218152
कुल / TOTAL	82581406	79272172
नोट / Note :		
गैर अंकित साम्यांश प्रतिभूतियाँ एवं व्युत्पन्न दस्तावेजों हेतु कंपनी का सम्पूर्ण निवेश		
Aggregate amount of Company's Investment other than listed equity securities and derivative instruments	खाता मूल्य Book Value बाजार मूल्य Market Value	40023538 46801707
	40800444	40023538
	43857060	46801707

अनुसूची - 9

SCHEDULE - 9

ऋण / LOANS

विवरण/Particulars	चालू वर्ष Current Year रु./Rs.'000	गत वर्ष Previous Year रु./Rs.'000
SECURITYWISE CLASSIFICATION		
प्रतिभूति के आधार पर वर्गीकरण		
प्रतिभूत / Secured		
अ. संपत्ति के बन्धक पर		
(a) On mortgage of Property		
(अअ) भारत में (रु. 730463 संदिग्ध माना गया)		
(aa) In India (Rs.730463 considered doubtful)	1037837	1255090
(आआ) भारत से बाहर		
(bb) Outside India		
(आ) शेयर, बाण्ड, सरकार की प्रतिभूतियों में		
(b) On Shares, Bonds, Govt. Securities		
(इ) अन्य (सरकार द्वारा प्रत्याभूत ऋण)		
(c) On Others (Government guaranteed loans)	4449609	4576066
अप्रतिभूत (रु. 4,59,640 संदिग्ध माना गया)		
Unsecured (Rs. 4,59,640 considered doubtful)	1542461	1743070
कुल / TOTAL	7029907	7574226
ऋणकर्ता के आधार पर वर्गीकरण		
BORROWER-WISE CLASSIFICATION		
(अ) केन्द्रीय तथा राज्य सरकारें		
(a) Central and State Governments	2312560	2476034
(आ) बैंक तथा वित्तीय संस्थायें		
(b) Banks and Financial Institutions	75000	75000
(इ) नियंत्रित कंपनी		
(c) Subsidiaries		



विवरण/Particulars	चालू वर्ष Current Year रु./Rs.'000	गत वर्ष Previous Year रु./Rs.'000
(ई) औद्योगिक उपक्रम (d) Industrial Undertakings	1604497	1836560
(उ) अन्य - हड़को को ऋण (e) Others - Loans to Hudco - कर्मचारी आवास ऋण - Employees Housing Loan	900800 2137050	1086600 2100032
कुल / TOTAL	7029907	7574226
निष्पादन के आधार पर वर्गीकरण PERFORMANCE-WISE CLASSIFICATION		
(अ) मानक ऋण (a) Loans classified as standard (अ अ) भारत में (aa) In India (आआ) भारत से बाहर (bb) Outside India	5802304	6297625
(आ) प्रावधान रहित गैर निष्पादन ऋण (b) Non-performing loans less provisions (अ अ) भारत में (aa) In India (आआ) भारत से बाहर (bb) Outside India	471903	508698
प्रावधान Provisions	755700	767903
कुल / TOTAL	7029907	7574226
परिपक्वता के आधार पर वर्गीकरण MATURITY-WISE CLASSIFICATION		
(अ) अल्पकालीन (a) Short Term	20274	74393
(आ) दीर्घकालीन (b) Long Term	7009633	7499833
कुल / TOTAL	7029907	7574226





अनुसूची - 10 - स्थायी परिसम्पत्तियाँ
SCHEDULE - 10 - FIXED ASSETS

(रु./Rs.'000)

विवरण Particulars	लागत / सकल ब्लाक COST / GROSS BLOCK				मूल्यह्रास DEPRECIATION				शुद्ध ब्लाक NET BLOCK	
	आरंभ में Opening	जोड़ें/ Additions/ Transfers	कटौती/ Deductions/ Transfers	अंत में Closing	गत वर्ष तक Upto last year	वर्ष के लिए For the year	बिक्री पर/ समायोजन On Sales/ Adjust- ments	तारीख तक To Date	वर्ष के अंत पर As at year end	गत वर्ष Previous year
गुडविल Goodwill अप्रत्यक्ष Intangibles संपत्ति-स्वामित्व Land-Freehold	2290	—	—	2290	—	—	—	—	2290	2290
पट्टे की संपत्तियाँ Leasehold Properties	127566	418		127984	56523	5667	—	62190	65794	71043
भवन / Building	528155	716	29	528842	249026	15947	—	264973	263869	279129
असबाव & सज्जा सामग्री Furniture & Fittings	222224	5164	4522	222866	185954	8207	4163	189998	32868	36270
सूचना तकनीकी उपकरण Information Technology Equipment	1158102	51584	74160	1135526	1066895	61620	40679	1087836	47690	91207
वाहन Vehicles	195339	84817	26827	253329	60840	45832	3565	103107	150222	134499
अन्य-विद्युत उपकरण Others-Electrical Equipments	261793	9107	6467	264433	198648	16462	1095	214015	50418	63145
अन्य परिसंपत्तियाँ -Other Assets	152391	5934	1445	156880	112721	11441	278	123884	32996	39670
कुल / TOTAL	2647860	157740	113450	2692150	1930607	165176	49780	2046003	646147	717253
चालू कार्य Work -in -Progress	15239	3154	15239	3154	—	—	—	—	3154	15239
कुल योग / Grand Total	2663099	160894	128689	2695304	1930607	165176	49780	2046003	649301	732492
गत वर्ष Previous Year	2516329	263473	116703	2663099	1757066	221171	47630	1930607	732492	759263

अनुसूची - 11 - नकद एवं बैंक शेष

SCHEDULE - 11 - CASH AND BANK BALANCES

विवरण / Particulars	चालू वर्ष रु./Rs.'000 Current Year	गत वर्ष रु./Rs.'000 Previous Year
नकद (चेक, ड्राफ्ट और स्टाम्प को मिलाकर) Cash (including cheques, drafts and stamps)	337241	355221
बैंक शेष Bank Balances		
जमा खाते Deposits Accounts		
अल्पकालीन (12 महीने के अंदर देय) Short-term (due within 12 months)	6324550	4738396
अन्य Others		
चालू खाते Current Accounts	821784	825287
अन्य - मार्गस्थ प्रेषणाएँ Others - Remittance in transit	138828	237024
संक्षिप्त नोटिस और मांगे जानेवाली राशि Money at Call and Short Notice		
बैंक के साथ With Banks	330000	947500
अन्य संस्थाओं के साथ With other Institutions		
अन्य Others		
कुल / TOTAL	7952403	7103428
बैंक शेष में गैर राष्ट्रीयकृत बैंकों के साथ शेष भी सम्मिलित है । Balances with Non-Scheduled Banks included in Bank balances	16721	

वार्षिक प्रतिवेदन 2004 - 2005

युनाइटेड इंडिया इश्यूरोस कंपनी लिमिटेड



अनुसूची - 12 - अग्रिम और अन्य परिसम्पत्तियाँ
SCHEDULE - 12 - ADVANCES AND OTHER ASSETS



विवरण / Particulars	चालू वर्ष Current Year रु./Rs.'000	गत वर्ष Previous Year रु./Rs.'000
अग्रिम		
ADVANCES		
अर्पणकारी कंपनियों के पास आरक्षित जमा (रु.1422 संदिग्ध माना गया) Reserve Deposits with ceding companies (Rs.1422 considered doubtful)	797780	35459
निवेश हेतु आवेदन राशि Application money for investments		1260
पूर्व अदायगी Prepayments	46008	44709
निदेशकों /अधिकारियों को अग्रिम Advances to Directors/Officers	16	6
अग्रिम कर भुगतान और स्रोत पर काटा गया कर (कर के लिये शुद्ध प्रावधान) Advance tax paid and Taxes Deducted at Source (Net of provision for taxation)	870111	(35694)
अन्य Others		
कर्मचारी अग्रिम और ऋण Staff Advances and Loans	311908	360068
जमा, अग्रिम और अन्य लेखा Deposits, Advances & Others Accounts		
कुल (अ) TOTAL (A)	2025823	405808
अन्य परिसम्पत्तियाँ		
OTHER ASSETS		
निवेश से उपार्जित आय Income accrued on investments	1496387	1478229
बकाया प्रीमियम (रु.365 संदिग्ध माना गया) Outstanding Premiums (Rs.365 considered doubtful)	158456	101539
अभिकर्ताओं का शेष (रु. 131 संदिग्ध माना गया) Agents' Balances (Rs.131 considered doubtful)	26213	27823
विदेशी एजेन्सी का बकाया Foreign Agencies Balances		
बीमा एवं पुनर्बीमा कारोबार करनेवाली अन्य कंपनियों से प्राप्त राशियाँ (रु. 215420 संदिग्ध माना गया) Due from other entities carrying on insurance business (including reinsurers) (Rs.215420 considered doubtful)	3295390	2608143
नियंत्रित / नियंत्रक कंपनी से प्राप्त राशियाँ Due from subsidiaries / holding company		
भारतीय रिजर्व बैंक के पास जमा (बीमा अधिनियम 1938 की धारा 7 के अंतर्गत) Deposit with Reserve Bank of India [Pursuant to section 7 of Insurance Act, 1938]	120000	120000
अन्य Others		
जमा, अग्रिम और अन्य लेखा (रु. 31483 संदिग्ध माना गया) Deposits, Advances & Other Accounts (Rs.31483 considered doubtful)	1058565	1245394
अंतर कार्यालय समायोजन (शुद्ध) Inter Office Adjustments (Net)	305	(1173)
कुल (आ) TOTAL (B)	6155316	5579955
कुल (अ + आ) TOTAL (A+B)	8181139	5985763





अनुसूची - 13 चालू देयताएँ

SCHEDULE - 13 - CURRENT LIABILITIES

विवरण/Particulars	चालू वर्ष Current Year रु./Rs.'000	गत वर्ष Previous Year रु./Rs.'000
अभिकर्ताओं के शेष Agents' Balances	267541	269248
विदेशी एजेन्सी का बकाया Foreign Agency Balance	—	8232
अन्य बीमा कंपनियों को देय राशि Balances due to other insurance companies	1120484	1343524
अर्पित पुनर्बीमा पर जमा राशि Deposits held on re-insurance ceded	45139	72824
अग्रिम प्राप्त प्रीमियम Premiums received in advance	704496	504858
अविनियोजित प्रीमियम Unallocated Premium		
विविध लेनदार Sundry Creditors	5322894	8759759
नियंत्रित / नियंत्रक कंपनियों को देय Due to subsidiaries/holding company		
बकाया दावे Claims Outstanding	36731739	34437009
अधिकारियों / निदेशकों को देय Due to Officers/Directors		
अन्य Others		
अदावाकृत लाभांश Unclaimed Dividend	739	739
भूतपूर्व शेयरधारियों की निधि Former Share Holders Fund	394	394
कुल / TOTAL	44193426	45396587

अनुसूची - 14 - प्रावधान

SCHEDULE - 14 - PROVISIONS

विवरण/Particulars	चालू वर्ष Current Year रु./Rs.'000	गत वर्ष Previous Year रु./Rs.'000
असमाप्त जोखिमों के लिये आरक्षित Reserve for Unexpired Risk	10936213	10836078
कर हेतु (अदा किये गये अग्रिम कर और स्रोत पर काटे गये कर की कटौती के पश्चात्) For taxation (less advance tax paid and taxes deducted at source)		
प्रस्तावित लाभांश हेतु For proposed dividends	620000	300000
लाभांश वितरण पर कर For dividend distribution tax	86955	38438
अन्य Others		
सक्रिय रूप से न व्यापारित साम्यांश के अवमूल्यन हेतु प्रावधान Provision for diminution in value of other than actively traded Equities	70504	102275
अवकाश का नकदीकरण हेतु For Leave Encashment	535074	367074
वेतन हेतु बकाया For Wage Arrears	750000	—
ऋण, निवेश और अन्य परिसम्पत्तियों हेतु For loans, Investments and Other Assets	1698617	1680894
कुल / TOTAL	14697363	13324759

वार्षिक प्रतिवेदन 2004 - 2005

युनाइटेड इंडिया इश्यूंस कंपनी लिमिटेड



अनुसूची - 15 विविध खर्च

SCHEDULE - 15 - MISCELLANEOUS EXPENDITURE

(जिनको बट्टे खाते में नहीं डाला गया या समायोजित नहीं किया गया)

(To the extent not written off or adjusted)

विवरण/Particulars	चालू वर्ष Current Year रु./Rs.'000	गत वर्ष Previous Year रु./Rs.'000
शेयर/ ऋण पत्र के जारी में प्रदान की गई छूट Discount Allowed in issue of shares/debentures		
अन्य Others		
विशेष स्वैच्छिक सेवा निवृत्ति पैकेज - श्रेणी II अनुग्रही अदायगी अपरिशोधित है। SVRP-Class II - Exgratia Unamortised	118880	178320
विशेष स्वैच्छिक सेवा निवृत्ति योजना - श्रेणी I - अनुग्रही अदायगी अपरिशोधित है। SVRS-Class I - Exgratia Unamortised	676562	902082
विशेष स्वैच्छिक सेवा निवृत्ति योजना - श्रेणी III & IV - अनुग्रही अदायगी अपरिशोधित है। SVRS-Class III & IV - Exgratia Unamortised	416823	555764
विशेष स्वैच्छिक सेवा निवृत्ति योजना - पेन्शन अंशदान अपरिशोधित है। SVRS-Pension Contribution Unamortised	974160	1298880
कुल /TOTAL	2186425	2935046



Annual Report 2004 - 2005

United India Insurance Co. Ltd.





युनाइटेड इंडिया इंश्यूरेंस कंपनी लिमिटेड

पंजीकरण संख्या : 545 बी.वि.वि.प्र के साथ पंजीकरण की तारीख : 01 अप्रैल 2004
31 मार्च 2005 को समाप्त वर्ष के लिये विविध विभागों की मदवार विभाजन रिपोर्ट

वार्षिक प्रतिवेदन 2004 - 2005

युनाइटेड इंडिया इंश्यूरेंस कंपनी लिमिटेड

विवरण Particulars	अग्नि Fire		समुद्री नौभार Marine Cargo	
	चालू वर्ष Current Year	गत वर्ष Previous Year	चालू वर्ष Current Year	गत वर्ष Previous Year
अर्जित प्रीमियम PREMIUM EARNED				
प्रत्यक्ष कारोबार से प्रीमियम Premium from Direct Business Written	5909075	6313168	1281060	1333937
जोड़ें : स्वीकृत पुनर्बीमा पर प्रीमियम Add : Premium on Reinsurance accepted	679530	661500	4193	3657
घटाएँ : अर्पित पुनर्बीमा पर प्रीमियम Less : Premium on Reinsurance ceded	2249096	2804515	318517	343389
शुद्ध प्रीमियम Net Premium	4339509	4170153	966736	994205
असमाप्त जोखिमों के लिये निधि में परिवर्तन हेतु समायोजन Adjustment for change in reserve for unexpired risks	(84678)	41540	13734	41807
प्रीमियम की कमी (यदि कोई हो) Premium Deficiency (if any)				
कुल अर्जित प्रीमियम (शुद्ध) Total Premium Earned (Net)	4254831	4211693	980470	1036012
उपगत दावे CLAIMS INCURRED				
अदा किए गए प्रत्यक्ष दावे Direct Claims Paid	1966806	2054731	824917	862681
जोड़ें : स्वीकृत पुनर्बीमा Add : Reinsurance accepted	259164	552725	7063	8064
घटाएँ : अर्पित पुनर्बीमा Less : Reinsurance ceded	568677	845041	202843	196745
अदा किये गये शुद्ध दावे Net Claims paid	1657293	1762415	629137	674000
जोड़ें : वर्ष की समाप्ति पर बकाया दावे Add: Claims Outstanding at the end of the year	2132072	2264775	943728	886881
घटाएँ : वर्ष के आरंभ में बकाया दावे Less: Claims Outstanding at the beginning of the year	2264775	2918999	886881	972807
कुल उपगत दावे TOTAL CLAIMS INCURRED	1524590	1108191	685984	588074
कमीशन COMMISSION				
प्रत्यक्ष Direct	279352	288288	115711	109564
कुल (अ) Total (A)	279352	288288	115711	109564
जोड़ें : स्वीकृत पुनर्बीमा Add : Reinsurance Accepted	61613	255922	1513	1984
घटाएँ : अर्पित पुनर्बीमा Less: Reinsurance ceded	649773	777139	72188	62707
कमीशन (शुद्ध) Commission (Net)	(308808)	(232929)	45036	48841
नोट : यदि कोई लाभ / कमीशन हो तो स्वीकृत पुनर्बीमा या अर्पित पुनर्बीमा आकड़ों के साथ सम्मिलित किए गए हैं । Note: The Profit / Commission, if any, are combined with the Re-insurance accepted or Re-insurance ceded figures. कारोबार प्राप्त करने के लिए उपगत खर्च (सकल) का विवरण ।				
Break-up of the expenses (Gross) incurred to procure business :				
एजेंट Agents	215486		99318	
दलाल Brokers	25697		16653	
निगमीय एजेंसी Corporate Agency	38032		(298)	
रेफरल Referral	137		38	
अन्य Others				
कुल (आ) TOTAL (B)	279352		115711	

एम. शिवरामन
कंपनी सचिव
M.SIVARAMAN
COMPANY SECRETARY

राजू शरण
वित्तीय सलाहकार
RAJU SHARAN
FINANCIAL ADVISOR

UNITED INDIA INSURANCE COMPANY LIMITED

Registration No.545 Date of Registration with the IRDA : 1st April 2004

SEGMENTAL REPORT – MISC. DEPARTMENTS BREAKUP FOR THE YEAR ENDED 31ST MARCH 2005

(₹./Rs. '000)



समुद्री पोत Marine Hull		कुल समुद्री Marine Total		कुल विविध Misc. Total	
चालू वर्ष Current Year	गत वर्ष Previous Year	चालू वर्ष Current Year	गत वर्ष Previous Year	चालू वर्ष Current Year	गत वर्ष Previous Year
1156923	1667501	2437983	3001439	21097504	21320142
97998	98663	102191	102320	225093	241387
1109085	1613716	1427602	1957106	5048088	5364764
145836	152448	1112572	1146653	16274509	16196765
6613	128502	20347	170309	(35803)	(359102)
152449	280950	1132919	1316962	16238706	15837663
557338	262012	1382255	1124693	19335056	17436328
104016	129069	111079	137133	127065	177252
476671	242419	679514	439164	4242656	3773282
184683	148662	813820	822662	15219465	13840299
405127	493589	1348856	1380471	33250811	30791764
493589	513282	1380471	1486090	30791764	28035606
96221	128969	782205	717043	17678512	16596457
3465	3210	119176	112774	1629458	1620532
3465	3210	119176	112774	1629458	1620532
23212	26459	24725	28443	63018	65668
130686	175115	202874	237822	1124827	1268128
(104009)	(145446)	(58973)	(96605)	567649	418072
2091		101409		1471410	
1264		17917		88924	
110		(188)		68623	
—		38		501	
3465		119176		1629458	

महेन्द्र कुमार गर्ग
अध्यक्ष सह प्रबन्ध निदेशक
MAHENDRA KUMAR GARG
CHAIRMAN-CUM-MANAGING DIRECTOR

Annual Report 2004 - 2005

United India Insurance Co. Ltd.





युनाइटेड इंडिया इश्यूरेन्स कंपनी लिमिटेड

पंजीकरण संख्या : 545 बी.वि.वि.प्र के साथ पंजीकरण की तारीख : 01 अप्रैल 2004

31 मार्च 2005 को समाप्त वर्ष के लिये विविध विभागों की मदवार विभाजन रिपोर्ट

वार्षिक प्रतिवेदन 2004 - 2005

युनाइटेड इंडिया इश्यूरेन्स कंपनी लिमिटेड

विवरण Particulars	मोटर Motor	
	चालू वर्ष Current Year	गत वर्ष Previous Year
अर्जित प्रीमियम PREMIUM EARNED		
प्रत्यक्ष कारोबार से प्रीमियम Premium from direct business written	11277175	12196663
जोड़ें : स्वीकृत पुनर्बीमा पर प्रीमियम Add: Premium on reinsurance accepted	4655	3504
घटाएँ : अर्पित पुनर्बीमा पर प्रीमियम Less : Premium on reinsurance ceded	2303225	2537886
शुद्ध प्रीमियम Net Premium	8978605	9662281
असमाप्त जोखिमों के लिये निधि में परिवर्तन हेतु समायोजन Adjustment for change in reserve for unexpired risks	341838	(208239)
प्रीमियम की कमी (यदि कोई हो) Premium Deficiency (if any)		
कुल अर्जित प्रीमियम (शुद्ध) Total Premium Earned (Net)	9320443	9454042
कुल उपगत दावे CLAIMS INCURRED		
अदा किए गए प्रत्यक्ष दावे Direct Claims Paid	12844428	11711385
जोड़ें : स्वीकृत पुनर्बीमा Add : Reinsurance accepted	1805	2056
घटाएँ : अर्पित पुनर्बीमा Less : Reinsurance Ceded	2672572	2415683
अदा किए गए शुद्ध दावे Net Claims Paid	10173661	9297758
जोड़ें : वर्ष की समाप्ति पर बकाया दावे Add : Claims Outstanding at the end of the year	28336299	26548701
घटाएँ : वर्ष के आरंभ में बकाया दावे Less : Claims Outstanding at the beginning of the year	26548701	24182117
कुल उपगत दावे TOTAL CLAIMS INCURRED	11961259	11664342
कमीशन COMMISSION		
प्रत्यक्ष Direct	635936	797580
कुल (अ) TOTAL (A)	635936	797580
जोड़ें : स्वीकृत पुनर्बीमा Add : Reinsurance Accepted	1287	876
घटाएँ : अर्पित पुनर्बीमा पर कमीशन Less : Commission on Reinsurance Ceded	451087	609833
कमीशन (शुद्ध) Net Commission	186136	188623
नोट : यदि कोई लाभ / कमीशन हो तो स्वीकृत पुनर्बीमा या अर्पित पुनर्बीमा आंकड़ों के साथ सम्मिलित किए गए हैं । Note: The Profit / Commission, if any, are combined with the Re-insurance accepted or Re-insurance ceded figures. कारोबार प्राप्त करने के लिए उपगत खर्च (सकल) का विवरण । Break-up of the expenses (Gross) incurred to procure business :		
एजेंट Agents	6008889	
दलाल Brokers	13539	
निगमीय एजेंसी Corporate Agency	13297	
रेफरल Referral	211	
अन्य Others	—	
कुल (आ) TOTAL (B)	635936	

एम. शिवरामन
कंपनी सचिव
M.SIVARAMAN
COMPANY SECRETARY

राजू शरण
वित्तीय सलाहकार
RAJU SHARAN
FINANCIAL ADVISOR



UNITED INDIA INSURANCE COMPANY LIMITED

Registration No.545 Date of Registration with the IRDA : 1st April 2004

SEGMENTAL REPORT – MISC. DEPARTMENTS BREAKUP FOR THE YEAR ENDED 31ST MARCH 2005

(₹./Rs. '000)



	क.प्र/कर्म. दायित्व WC/Emp.Liab.		सार्व/उत्पा. दायित्व Pub./ Prod. Liability		इंजीनियरिंग Engineering	
	चालू वर्ष Current Year	गत वर्ष Previous Year	चालू वर्ष Current Year	गत वर्ष Previous Year	चालू वर्ष Current Year	गत वर्ष Previous Year
	280633	194721	245841	220641	1585427	1438489
	—	—	3364	12554	106562	135425
	59638	86115	67871	42938	588706	598089
	220995	108606	181334	190257	1103283	975824
	(53126)	(36843)	4462	(11467)	(63730)	30791
	—					
	167869	71763	185796	178790	1039553	1006615
	—					
	280670	192632	29644	26779	755804	653187
	0	0	0	2	64606	82680
	27567	14452	1017	17685	258991	245911
	253103	178180	28627	9096	561419	489956
	1000860	696833	178346	85709	591736	581479
	696833	513388	85709	174777	581479	563256
	557130	361625	121264	(79972)	571676	508179
	24272	9643	20814	8406	61399	41148
	24272	9643	20814	8406	61399	41148
					22890	40151
	11225	12096	1792	7419	188841	181461
	13047	(2453)	19022	987	(104552)	(100162)
	23241		17851		46304	
	1003		2236		13798	
	28		727		1297	
	—		—		—	
	—		—		—	
	24272		20814		61399	

महेन्द्र कुमार गर्ग
अध्यक्ष सह प्रबन्ध निदेशक
MAHENDRA KUMAR GARG
CHAIRMAN-CUM-MANAGING DIRECTOR

Annual Report 2004 - 2005

United India Insurance Co. Ltd.





युनाइटेड इंडिया इश्यूरेन्स कंपनी लिमिटेड

पंजीकरण संख्या : 545 बी.वि.वि.प्र के साथ पंजीकरण की तारीख : 01 अप्रैल 2004

31 मार्च 2005 को समाप्त वर्ष के लिये विविध विभागों की मदवार विभाजन रिपोर्ट

वार्षिक प्रतिवेदन 2004 - 2005

युनाइटेड इंडिया इश्यूरेन्स कंपनी लिमिटेड

विवरण Particulars	विमानन Aviation		व्यक्तिगत दुर्घटना Personal Accident	
	चालू वर्ष Current Year	गत वर्ष Previous Year	चालू वर्ष Current Year	गत वर्ष Previous Year
अर्जित प्रीमियम PREMIUM EARNED				
प्रत्यक्ष कारोबार से प्रीमियम Premium from direct business written	48286	314830	877072	905523
जोड़ें : स्वीकृत पुनर्बीमा पर प्रीमियम Add : Premium on reinsurance accepted	14011	18685	7991	1860
घटाएँ : अर्पित पुनर्बीमा पर प्रीमियम Less : Premium on reinsurance Ceded	42156	255149	281884	240446
शुद्ध प्रीमियम Net Premium	20141	78366	603179	666937
असमाप्त जोखिमों के लिये निधि में परिवर्तन हेतु समायोजन Adjustment for change in reserve for unexpired risks	29113	(8153)	31879	(21512)
प्रीमियम की कमी (यदि कोई हो) Premium Deficiency (if any)				
कुल अर्जित प्रीमियम (शुद्ध) Total Premium Earned (Net)	49254	70212	635058	645425
उपगत दावे CLAIMS INCURRED				
अदा किए गए प्रत्यक्ष दावे Direct Claims Paid	28328	5943	868113	960636
जोड़ें : स्वीकृत पुनर्बीमा Add : Reinsurance accepted	21274	31163	3216	1744
घटाएँ : अर्पित पुनर्बीमा Less : Reinsurance ceded	26901	5194	200662	139051
अदा किये गये शुद्ध दावे Net Claims paid	22701	31912	670667	823329
जोड़ें : वर्ष की समाप्ति पर बकाया दावे Add : Claims outstanding at the end of the year	102797	113490	659187	593228
घटाएँ : वर्ष के आरंभ में बकाया दावे Less : Claims Outstanding at the beginning of the year	113490	127952	593228	447640
उपगत दावे (शुद्ध) Total Claims incurred	12008	17450	736626	968917
कमीशन COMMISSION				
प्रत्यक्ष Direct	196	14	81063	65052
कुल (अ) Total (A)	196	14	81063	65052
जोड़ें : स्वीकृत पुनर्बीमा Add : Reinsurance Accepted	2674	3682	3197	744
घटाएँ : अर्पित पुनर्बीमा Less : Commission on Reinsurance Ceded	3443	23714	57653	47799
शुद्ध कमीशन Net Commission	(573)	(20018)	26607	17997
नोट : यदि कोई लाभ / कमीशन हो तो स्वीकृत पुनर्बीमा या अर्पित पुनर्बीमा आंकड़ों के साथ सम्मिलित किए गए हैं । Note: The Profit / Commission, if any, are combined with the Re-insurance accepted or Re-insurance ceded figures. कारोबार प्राप्त करने के लिए उपगत खर्च (सकल) का विवरण । Break-up of the expenses (Gross) incurred to procure business :				
एजेंट Agents			66498	
दलाल Brokers	196		5094	
निगमीय एजेंसी Corporate Agency			9470	
रेफरल Referral			1	
अन्य Others				
कुल (आ) TOTAL (B)	196		81063	

एम. शिवरामन
कंपनी सचिव
M.SIVARAMAN
COMPANY SECRETARY

राजू शरण
वित्तीय सलाहकार
RAJU SHARAN
FINANCIAL ADVISOR

UNITED INDIA INSURANCE COMPANY LIMITED

Registration No.545 Date of Registration with the IRDA : 1st April 2004

SEGMENTAL REPORT – MISC. DEPARTMENTS BREAKUP FOR THE YEAR ENDED 31ST MARCH 2005

(₹.Rs. '000)



स्वास्थ्य बीमा Health Insurance		अन्य Others		कुल Total	
चालू वर्ष Current Year	गत वर्ष Previous Year	चालू वर्ष Current Year	गत वर्ष Previous Year	चालू वर्ष Current Year	गत वर्ष Previous Year
2939082	2797992	3843988	3251284	21097504	21320142
—	—	88510	69361	225093	241387
587816	559598	1116792	1044544	5048088	5364764
2351266	2238394	2815706	2276101	16274509	16196765
(56436)	(110487)	(269803)	6807	(35803)	(359102)
2294830	2127907	2545903	2282908	16238706	15837663
3343813	2881547	1184256	1004219	19335056	17436328
—	—	36164	59607	127065	177252
668763	576309	386183	358996	4242656	3773282
2675050	2305238	834237	704830	15219465	13840299
808436	653950	1573150	1518374	33250811	30791764
653950	679410	1518374	1347066	30791764	28035606
2829536	2279778	889013	876138	17678512	16596457
342148	315352	463631	383337	1629458	1620532
342148	315352	463631	383337	1629458	1620532
—	—	32972	20215	63018	65668
146954	139900	263832	245906	1124827	1268128
195194	175452	232771	157646	567649	418072
320640		387988		1471410	
18786		34272		88924	
2547		41257		68623	
175		114		501	
342148		463631		1629458	

महेन्द्र कुमार गर्ग
अध्यक्ष सह प्रबन्ध निदेशक
MAHENDRA KUMAR GARG
CHAIRMAN-CUM-MANAGING DIRECTOR

Annual Report 2004 - 2005

United India Insurance Co. Ltd.





युनाइटेड इंडिया इंश्यूरेंस कंपनी लिमिटेड

UNITED INDIA INSURANCE COMPANY LIMITED

पंजीकरण संख्या : 545 बी.वि.वि.प्र के साथ पंजीकरण की तारीख : 01 अप्रैल 2004

Registration No.545 Date of Registration with the IRDA : 1st April 2004

31 मार्च 2005 को समाप्त वर्ष के लिए कैश फ्लो विवरण

CASH FLOW STATEMENT FOR THE YEAR ENDED 31ST MARCH 2005

विवरण Particulars	चालू वर्ष Current Year (₹.Rs. '000)	गत वर्ष Previous Year (₹.Rs. '000)
अ.प्रचालन कार्यों से कैश फ्लो A.Cash Flow from Operating Activities		
शुद्ध लाभ कर के पूर्व Net Profit before tax	3,183,026	3,933,938
<u>समायोजन</u> Adjustments for		
जोड़ें : मूल्यहास Add : Depreciation	165,176	221,171
निवेश कार्यों से संबंधित खर्च जिन्हें पृथक रूप से माना गया है। Expenses relating to Investments activities considered separately	13,864	12,984
हासित निवेश से संबंधित बट्टे खाते में डाली गई राशि Amount written off in respect of depreciated investment	119,293	120,375
अर्जित छुट्टी नकदीकरण EL encashment	918,000	(110,000)
निवेश पर प्रीमियम का परिशोधन Amortisation of Premium on Investment	271,929	215,245
ऋण, निवेश और अन्य परिसंपत्तियों के लिये प्रावधान Provision for Loans, Investments and Other assets	17,724	89,674
परिसंपत्तियों की बिक्री से हानि Loss on sale of Assets	-	241
	1,505,986	549,690
	4,689,012	4,483,628
घटाएँ : निवेश की बिक्री से लाभ-शुद्ध Less : Profit on sale of Investments - Net	4,631,013	3,598,592
सक्रिय रूप से न व्यापारित साम्यांश के अवमूल्यन हेतु प्रावधान Provision for Diminution in value of other than actively traded equities	31,771	62,067

वार्षिक प्रतिवेदन 2004 - 2005

युनाइटेड इंडिया इंश्यूरेंस कंपनी लिमिटेड





विवरण Particulars	चालू वर्ष Current Year (₹.Rs. '000)		गत वर्ष Previous Year (₹.Rs. '000)	
परिसम्पत्तियों की बिक्री से लाभ Profit on Sale of Assets		1,826	-	
विविध लेनदार शेष को वापस लिया गया Sundry credit balances written back		11,412	-	
मुद्रा में समायोजन Adjustment on Exchange		36,596	-	
निवेश से प्राप्त ब्याज / लाभांश Interest / Dividend received on Investment	6,071,918	10,784,536	5,697,880	9,358,538
कार्यकारी पूँजी परिवर्तन के पूर्व प्रचालन लाभ Operating profit before Working Capital changes		(6,095,524)		(4,874,910)
कार्यकारी पूँजी परिवर्तन के लिये समायोजन Adjustments for Working Capital changes				
जोड़ें / कटौती अग्रिम में कटौती / (बढ़ोत्तरी) Add/Less : Decrease / (increase) in Advances	(536,491)		136,191	
अन्य परिसम्पत्तियों में कटौती / (बढ़ोत्तरी) Decrease / (increase) in Other Assets	(557,203)		2,095,082	
चालू देयताओं में बढ़ोत्तरी (कटौती) Increase / (Decrease) in Current Liabilities	(1,203,162)		5,451,571	
असमाप्त जोखिमों हेतु आरक्षित में बढ़ोत्तरी / (कटौती) Increase / (Decrease) in Reserve for unexpired risk	100,134	(2,196,722)	147,254	7,830,098
जोड़ें : विविध खर्च में कटौती Add : Decrease in Miscellaneous Expenditure	748,621	748,621	(2,680,310)	(2,680,310)
प्रचालन से प्राप्त नकद Cash generated from operations		(7,543,625)		274,878
अदा किया गया आय कर और सम्पत्ति कर Income Tax and Wealth Tax paid	1,077,431		148,447	
किराया और अन्य आय से स्रोत पर काटा गया कर Tax Deducted at Source on Rent and Other Income	7,353		1,977	
आय कर रिफण्ड की प्राप्ति Income Tax refund received	-	1,084,783	(235,304)	(84,880)
असाधारण मद के पूर्व कैश फ्लो Cash Flow before extra-ordinary items		(8,628,408)		359,757
घटाएँ/ Less : असाधारण मद Extra-ordinary Items				
प्रचालन कार्यों से शुद्ध कैश फ्लो - अ Net Cash Flow from operating Activities - A		(8,628,408)		359,757





विवरण Particulars	चालू वर्ष Current Year (₹.Rs. '000)	गत वर्ष Previous Year (₹.Rs. '000)
आ. निवेश कार्यों से कैश फ्लो		
B. Cash Flow from Investing Activities		
निवेश से प्राप्त ब्याज और लाभांश		
Interest and Dividend received on Investment	6,047,788	5,618,211
ऋण में कटौती		
Decrease in Loans	544,320	-
निवेश की बिक्री		
Sale of Investments	14,415,987	10,517,307
स्थायी परिसम्पत्तियों की बिक्री		
Sale of Fixed Assets	30,058	924
घटाएँ : स्थायी परिसम्पत्तियों की खरीद	21038152	16136442
Less: Purchase of Fixed Assets	160,894	197,717
निवेश का क्रय		
Purchase of Investments	11,046,803	14,107,995
ऋण में बढ़ोत्तरी		
Increase in Loans	-	138,468
निवेश कार्यों से संबंधित खर्च		
Expenses relating to Investments activities	13,864	12,984
	11,221,562	14,457,165
निवेश कार्यों से शुद्ध कैश फ्लो - आ		
Net Cash Flow from Investing Activities - B	9,816,591	1,679,278
इ. वित्तीय कार्यों से कैश फ्लो		
C. Cash Flow from Financing Activities		
अदा किया गया लाभांश		
Dividend paid	300,000	250,000
अदा किया गया लाभांश कर		
Dividend Tax paid	39,206	32,031
वित्तीय कार्यों से कैश फ्लो - इ		
Cash Flow from Financing Activities - C	(339,206)	(282,031)
शुद्ध कैश फ्लो (अ + आ + इ)		
Net Cash Flow (A+B+C)	848,976	1,757,004
वर्ष के प्रारंभ में नकद और नकद समतुल्य		
Cash and Cash Equivalents at the beginning of the year	7,103,428	5,346,424
वर्ष की समाप्ति पर नकद और नकद समतुल्य		
Cash and Cash Equivalents at the end of the year	7,952,404	7,103,428



31.03.2005 को समाप्त वर्षके लिये कैश - फ्लो की टिप्पणी:

Note to Cash Flow Statement for the year ended 31.03.2005:

वर्ष की समाप्ति पर नकद और नकद समतुल्य में सम्मिलित है

Cash and cash equivalents at the end of the year includes

नकद और बैंक शेष

Cash and Bank balances

7,952,404

कुल नकद और नकद समतुल्य

Total Cash and Cash Equivalent

7,952,404

नोट - अवधि की समाप्ति पर नकद और नकद समतुल्य में बैंकों में जमा राशि रु. 7,15,201 (गत वर्ष रु. 5,62,714) भी सम्मिलित है जो कंपनी को सुलभ परिहार नहीं है ।

Note: Cash and cash equivalents at the end of the period include deposits with banks of Rs. 7,15,201 (Previous Year Rs. 5,62,714) which are not freely remissible to the Company.

हमारे संलग्न प्रतिवेदन के अनुसार

Vide our report of date attached

कृते निदेशक मंडल तथा उनकी तरफ से
For and on behalf of the Board

कृते एस. वेंकटराम एण्ड कंपनी

सनदी लेखाकार

For **S. VENKATRAM & CO.**

Chartered Accountants

महेन्द्र कुमार गर्ग

अध्यक्ष सह प्रबंध निदेशक

Mahendra Kumar Garg

Chairman-cum-Managing Director

जी. सीतारामन

भागीदार

(सदस्यता सं.4841)

G. Sitharaman

Partner

(Membership No.4841)

टी.के राय

के.सी.चक्रवर्ति

निदेशकगण

T.K. Roy

K.C. Chakrabarty

Directors

कृते मेसर्स एस. विश्वनाथन

सनदी लेखाकार

For **M/s. S. VISWANATHAN**

Chartered Accountants

कृते एन.सी. राजगोपाल एण्ड कं.

सनदी लेखाकार

For **N.C. Rajagopal & Co.**

Chartered Accountants

राजू शरण

वित्तीय सलाहकार

Raju Sharan

Financial Advisor

चेल्ला के. श्रीनिवासन

भागीदार

(सदस्यता सं. 23305)

Chella K. Srinivasan

Partner

(Membership No.23305)

आर. वासुदेवन

भागीदार

(सदस्यता सं. 200903)

R. Vasudevan

Partner

(Membership No.200903)

एम. शिवरामन

कंपनी सचिव

M. Sivaraman

Company Secretary

नई दिल्ली

New Delhi

18 जुलाई 2005

18th July 2005



31 मार्च 2005 को समाप्त वर्ष के लेखाओं में सम्मिलित टिप्पणियाँ



1. आकस्मिक देयताएँ :

(रुपये लाखों में)

	वर्ष के प्रारंभ में शेष	जोड़ें	विलोपन	वर्ष के अंत में शेष
अ. विवादस्पद वैधानिक माँग / देयताएँ जिसका प्रावधान नहीं किया गया	8120.00	6092.99	8112.52	6100.47
आ. पालिसी से अलग दावे जिन्हें कंपनी ऋण नहीं मानती (उपलब्ध सीमा तक)	1126.58	686.67	57.63	1755.62
इ. कंपनी द्वारा या उसकी ओर से दी गयी प्रतिभूति	7.00	0.00	0.00	7.00

2. ऋण, निवेश और स्थिर परिसम्पत्तियों के कारण अनुमानित देयताएँ :

अ. ऋण और निवेश रु. 5524.08 लाख (गत वर्ष रु. 7021.37 लाख)

आ. स्थिर परिसम्पत्तियाँ रु. 61.41 लाख (गत वर्ष रु. 47.39 लाख)

इ. हस्तान्तरण के लिये विलंबित और विवादस्पद परिसम्पत्तियों के स्टाम्प शुल्क और पंजीकरण दर रु. 173.23 लाख (गत वर्ष रु. 265.94 लाख)

3. कंपनी के स्वामित्व में होनेवाली सम्पत्ति में भूमि और गृह सम्पत्ति सम्मिलित है। लेकिन जो हस्तांतरण और पंजीकरण के लिये विलंबित है, उनका मूल्य रु. 1913.04 लाख है। (गत वर्ष रु. 2543.66 लाख) जिसमें विवादस्पद सम्पत्ति के रु. 124.32 लाख भी सम्मिलित है (गत वर्ष रु. 127.54 लाख)।

4. भारत में / के बाहर दावेदारों को अदा किये गये पुनर्बीमा रहित दावे

(रुपये लाखों में)

कारोबार	भारत में	भारत के बाहर
अग्नि	14318.32	2254.61
समुद्री	7587.67	550.53
विविध	148518.01	3676.65

5. दावे का वर्ष-वार विवरण : छे महीने से अधिक महीने तक और अन्य के लिए विलंबित दावों का विवरण पृथक रूप से संलग्न है। (कृपया विवरण के लिये पृष्ठ सं 110 का संदर्भ लें)

6. भारत में / के बाहर किये गये कारोबार से प्राप्त पुनर्बीमा रहित प्रीमियम

(रुपये लाखों में)

कारोबार	भारत में	भारत के बाहर
अग्नि	41136.03	2259.06
समुद्री	10788.16	337.55
विविध	162499.49	245.60

7. भारत में और / के बाहर कंपनी की परिसम्पत्तियों का दायित्व

साख पत्र / गारंटी पत्र जारी करने के लिये जमा न्यूनतम राशि	रु. 73.50 लाख
न्यायालय के आदेशानुसार न्यायालय में जमा की गयी राशि	रु. 137.24 लाख
विदेशी वैधानिक अपेक्षाओं के अनुपालन में जमा की गयी राशि	रु. 2,455.00 लाख
सरकार की ओर से पर्यावरण राहत निधि में जमा की गयी राशि	रु. 4,486.27 लाख

8. भविष्य में ब्याज की हानि हेतु प्राप्त राशियाँ रु. 828.43 लाख जो आगे की वर्षों के लिए आक्षेप्य है को लेखा नीति 8.12 में दिये गये विवरण के अनुसार संबन्धित वर्षों के आबंटन हेतु प्राप्त अग्रिम ब्याज में रखा गया है।



NOTES FORMING PART OF THE ACCOUNTS FOR THE YEAR ENDED 31ST MARCH 2005

1. Contingent Liability:

(Rs.in lakhs)

	Opening balance	Additions	Deletions	Closing balance
a. Statutory demands/liabilities in dispute not provided for.	8120.00	6092.99	8112.52	6100.47
b. Claims other than those under policies, not acknowledged as debts (to the extent ascertained)	1126.58	686.67	57.63	1755.62
c. Guarantee given by or on behalf of the company	7.00	0.00	0.00	7.00

2. Estimated commitments on account of loans, investment and fixed assets:

- Loans and Investment Rs.5524.08 lakhs.(previous year Rs.7021.37 lakhs)
- Fixed Assets Rs.61.41 lakhs. (previous year Rs.47.39 lakhs)
- Stamp duty and Registration charges on properties in dispute and pending conveyance is Rs.173.23 lakhs. (previous year Rs.265.94 lakhs)

3. Land and House properties include properties in possession of the Company but pending conveyance and registration, which are valued at Rs.1913.04 lakhs (previous year Rs.2543.66 lakhs). The same includes properties under dispute Rs.124.32 lakhs (previous year Rs.127.54 lakhs).

4. Claims less reinsurance, paid to claimants' in/outside India. (Rs. in lakhs)

Business	In India	Out side India
Fire	14318.32	2254.61
Marine	7587.67	550.53
Miscellaneous	148518.01	3676.65

5. Ageing of claims: Separate statement is enclosed showing claims outstanding for more than six months and others. (Please refer to page No. 110 for details)

6. Premium less reinsurance written from business in/outside India. (Rs. in lakhs)

Business	In India	Out side India
Fire	41136.03	2259.06
Marine	10788.16	337.55
Miscellaneous	162499.49	245.60

7. Encumbrances to assets of the Company in and outside India.

Deposits towards margin money for issue of letters of credit/letter of guarantee.	Rs. 73.50 lakhs
Deposits made in court as per orders	Rs. 137.24 lakhs
Deposits made to comply with Overseas Statutory requirements	Rs. 2,455.00 Lakhs
Deposits held under Environment Relief Fund made on behalf of Government	Rs. 4,486.27 Lakhs

8. Amounts received towards compensation for future loss of interest to the extent attributable to future years amount to Rs. 828.43 lakhs is kept in Interest received in Advance A/C for apportionment in the relevant years as stated in Accounting Policy 8.12.





9. 01.04.2002 की प्रभावी तारीख से हाँकांग में कंपनी का अभिकरण ने बीमालेखन प्रचालन बन्द कर दिया और अंतिम प्रचालन का परिकलन किया गया।
10. कंपनी के वित्तीय विवरण पर अंतर कार्यालयीन खाता, अन्य विभाजन नियंत्रण खाते, बीमा कारोबार करनेवाले अन्य व्यक्तियों तथा संस्थाओं से / को बकाया राशि का सामंजस्य / पुष्टिकरण का प्रभाव यदि कोई हो, तो अनाकलित है।
11. 31.03.2005 को रु.0.15 लाख मूल्य (गत वर्ष रु.0.19 लाख) का निवेश खरीदा गया है, जो आक्षेप के अधीन है।
12. कंपनी के खाते के अनुसार निवेशों का भारतीय स्टॉक होल्डिंग निगम लिमिटेड (अभिरक्षक) से प्राप्त प्रमाण-पत्र और शेयर / ऋण पत्र / बाण्ड के साथ समंजन के फलस्वरूप शेयर / ऋण पत्र / बाण्ड का खाता मूल्य रु.3.01 लाख (गत वर्ष रु.3.32 लाख) अधिक व रु. 12.08 लाख (गत वर्ष रु. 12.08 लाख) कम है। इसमें कंपनी द्वारा स्वीकृत पुनर्संरचना पैकेज के तहत आवरित प्रतिभूतियाँ सम्मिलित नहीं है।
13. निवेश से संबंधित करार का मूल्य
अ. क्रय जहाँ निष्पादित नहीं है - रु. 1131.15 लाख (गत वर्ष शून्य)
आ. बिक्री जहाँ भुगतान अतिदेय है - रु. 36.26 लाख (गत वर्ष रु. 890.45 लाख)
14. सक्षम प्राधिकार द्वारा स्वीकृति प्रदान करने के पश्चात् रु.85.93 लाख की राशि तक के दावे, छे महीने से अधिक अवधि के लिये, भुगतान हेतु लंबित है।
15. 10.70% रु. 1200 लाख जो जी ओ आई - 2020, को बीमा अधिनियम 1938 की धारा 7 के अनुसार और बीमा विनियामक और विकास प्राधिकरण के न्यूनतम जमा शर्तों के अनुपालन में भारतीय रिज़र्व बैंक के साथ जमा की गयी है।
16. रु.621056.17 लाख के कुल निवेश परिसम्पत्ति में रु.602417.54 लाख निष्पादन परिसम्पत्ति है और रु. 18638.63 लाख गैर निष्पादन परिसम्पत्ति है। भारतीय रिज़र्व बैंक के मानदण्डानुसार चालू लेखा वर्ष में रु.504.74 लाख (गत वर्ष रु.3919.64 लाख) तक और 31 मार्च 2005 तक रु.31642.93 लाख (गत वर्ष रु. 31138.19 लाख) का कुल आय लेखांकन हेतु नहीं लिया गया है।
17. पुनर्संरचित परिसम्पत्ति : (रुपये लाखों में)

क्रम सं.	विवरण	31.03.2005 को बकाया		31.03.2005 को कुल बकाया
		सी डी आर	गैर सी डी आर	
01.	परिसम्पत्तियों की कुल राशि, जो पुनर्संरचना के अधीन हो।	रु.673.28 (13015.70)	रु.(10356.05) (841.90)	रु.11029.33 (13857.60)
02.	मानक परिसम्पत्तियों की राशि, जो पुनर्संरचना के अधीन हो।	रु.171.53 (4859.78)	रु.9352.98 (316.67)	रु.9524.51 (5176.45)
03.	अव-मानक परिसम्पत्तियों की राशि, जो पुनर्संरचना के अधीन हो।	रु.335.54 (2316.40)	शून्य (89.39)	रु.335.54 (2405.79)
04.	संदिग्ध और अन्य परिसम्पत्तियों की राशि, जो पुनर्संरचना के अधीन हो।	रु.166.21 (5839.52)	रु.1003.07 (435.84)	रु.1169.28 (6275.36)

(गत वर्ष के आंकड़ें कोष्ठक में दर्शाये गये हैं।)

18. बीमा विनियामक और विकास प्राधिकरण द्वारा निर्धारित लेखा अनुपात अनुलग्नक 1 में दिया गया है।
19. बीमा विनियामक और विकास प्राधिकरण द्वारा निर्धारित प्रारूप में विभाजन विवरण पृथक रूप से दिया गया है।
20. भारतीय सामान्य बीमाकर्ता (सार्वजनिक क्षेत्र) संघ (जिपसा) द्वारा 1 अगस्त 2002 की प्रभावी तारीख से निदेशकमण्डल की स्वीकृति से 8.5% तक वेतन बढ़ाने का प्रस्ताव किया है। इसके लिये रु. 75 करोड़ की राशि तक व्यवस्था की गयी है।
21. विशेष स्वैच्छिक सेवानिवृत्ति योजना से संबंधित अनुग्रही और पेंशन खर्च क्रमशः रु. 4239.01 लाख और रु. 3247.20 लाख को वर्ष के दौरान परिशोधित किया गया। शेष राशि रु. 21864.25 लाख विविध खर्च (अनुसूची 15) शीर्ष के अन्तर्गत सम्मिलित किया गया है।

9. The Company's Agency at Hong Kong ceased underwriting operations with effect from 01.04.2002 and the run off operations have been accounted.
10. The effect of Reconciliation/Confirmation of the inter-office accounts, some of the Subsidiary ledgers with control accounts and amounts due from/to other persons or bodies carrying on insurance business on the financial statements, if any, has not been ascertained.
11. Investment amounting to Rs. 0.15 lakhs (Previous year 0.19 lakhs) are under objection as on 31.03.2005.
12. Arising out of the reconciliation of investments as per Company's books with the Certificate issued by SHCIL(custodian) shares/debentures/bonds of book value of Rs.3.01 lakhs (previous year Rs.3.32 lakhs) have been identified as excess and Rs.12.08 lakhs (previous year Rs.12.08 lakhs) as short. This does not include securities covered under restructuring packages approved by the Company.
13. Value of contracts in relation to investment for
 - a. Purchases where deliveries are pending - Rs. 1131.15 lakhs (Previous year nil)
 - b. Sales where payments are overdue. - Rs.36.26 lakhs.(Previous year Rs.890.45 lakhs)
14. There are claims to the extent of Rs. 85.93 lakhs, which have remained unpaid for a period more than six months despite approval by Competent Authority.
15. 10.70% GOI 2020 for Rs.1200 lakhs has been deposited with Reserve Bank of India in accordance with Section 7 of the Insurance Act, 1938 to adhere to minimum deposit requirement of Insurance Regulatory Development Authority.
16. Out of the total investment assets of Rs.621056.17 lakhs, performing assets account for Rs.602417.54 lakhs and non-performing assets to Rs.18638.63 lakhs. The aggregate amount of income not recognised for the current accounting year in respect of NPA as per related Reserve Bank of India guidelines is Rs. 504.74 lakhs (previous year Rs. 3919.64 lakhs) and upto 31st March 2005 is Rs. 31642.93 lakhs (previous year 31138.19 lakhs).

17. **Restructured Assets:** (Rupees in lakhs)

S. No	Particulars	Outstanding as on 31.03.2005		Total Outstanding as on 31.03.2005
		CDR	Other than CDR	
1.	Total amount of assets subjected to restructuring	Rs.673.28 (13015.70)	Rs.10356.05 (841.90)	Rs.11029.33 (13857.60)
2.	The amount of standard assets subjected to restructuring	Rs.171.53 (4859.78)	Rs.9352.98 (316.67)	Rs.9524.51 (5176.45)
3.	The amount of Sub-Standard assets subjected to restructuring	Rs.335.54 (2316.40)	Rs. NIL (89.39)	Rs.335.54 (2405.79)
4.	The amount of Doubtful and other assets subjected to restructuring	Rs.166.21 (5839.52)	Rs.1003.07 (435.84)	Rs.1169.28 (6275.36)

(Previous year's figures have been shown in brackets)

18. Accounting Ratios as prescribed by IRDA are given in Annexure I.
19. Segmental reporting in the format prescribed by IRDA is given separately.
20. In view of General Insurers' (Public Sector) Association of India's (GIPSA) offer of across the board wage increase of 8.5% with effect from 1st August 2002, a sum of Rs. 75 crores has been provided for.
21. SVRS expenditure towards exgratia and pension amortised during the year amounts to Rs. 4239.01 lakhs & Rs. 3247.20 lakhs respectively. The balance amount of Rs. 21864.25 lakhs is included under the head Miscellaneous Expenditure (Schedule 15).





22. संबंधित पक्ष का प्रकटीकरण :

भारतीय सनदी लेखाकार संस्था द्वारा जारी लेखा मानक 18 - संबंधित पक्ष का प्रकटीकरण के अनुपालन में, संबंधित पक्ष के प्रकटीकरण का विवरण निम्नलिखित प्रकार है :

संबंधित पक्ष का नाम और कंपनी के साथ उनका संबंध ।

- अ) नियंत्रित कंपनी : जेनिथ सेक्यूरिटीज एण्ड इन्वेस्टमेंट्स लिमिटेड
आ) संबद्ध कंपनी : इंडिया इन्टरनेशनल इश्यूरेस प्राइवेट लिमिटेड, सिंगपूर

कार्य विवरण :

1. साम्यांश में निवेश : 50,00,000 शेयर
2. वर्ष के दौरान प्राप्त लाभांश : रु.81,08,108.11
3. पुनर्बीमा कारोबार
 - को बकाया - प्रत्यक्ष : रु.95,32,863.42
 - से बकाया - प्रत्यक्ष : रु.74,87,843.00
 - दलाल : रु.1,00,10,996.00
4. प्राप्य अन्य बकाया : रु. 25,70,586.67

कंपनी और उनकी नियंत्रित कंपनी राज्य सरकार के नियंत्रणाधीन होने से भारतीय सनदी लेखाकार की संस्था द्वारा जारी लेखा मानक -18 की अपेक्षाओं के अनुपालन में कार्य विवरण से संबंधित प्रकटन नहीं किया गया ।

इ. मुख्य प्रबंधन कार्यपालक :

1. श्री वी जगन्नाथन, अध्यक्ष सह प्रबंध निदेशक (31.10.2004 तक)
2. श्री महेन्द्र कुमार गर्ग, अध्यक्ष सह प्रबंध निदेशक (03.12.2004 से)
3. श्री बी चक्रवर्ति, निदेशक सह महा प्रबंधक (03.12.2004 तक)
4. श्री टी के राय, निदेशक सह महा प्रबंधक
5. श्री वी. रामसामी, निदेशक सह महा प्रबंधक (03. 01.2005 से)

कार्यविवरण की प्रकृति :

1. वेतन, भत्ता और अंशदान रु.13.01 लाख
2. 31.03.2005 को देय बकाया ऋण रु.0.10 लाख

23. पिछली अवधि के मद की राशि रु. 585.36 लाख (बट्टे खाते में) संबंधित खाते में सम्मिलित की गयी है जो निम्नानुसार है :

अ. प्रीमियम	रु. 0.66 लाख Cr
आ. दावे	रु. 13.95 लाख Dr
इ. एजेन्सी कमीशन	रु. 1.20 लाख Dr
ई. प्रबंधन खर्च	रु. 77.87 लाख Cr
उ. ब्याज, लाभांश व प्राप्त किराया	रु. 5.96 लाख Cr
ऊ. परिसम्पत्तियों की बिक्री से लाभ	रु. 0.62 लाख Cr
ए. हासिल निवेश से संबंधित बट्टे खाते में डाली गयी राशि	रु. 655.32 लाख Dr

24. युक्तियुक्त समय के लिये अनुमानित देय कर के गणना के आधार पर, समय अन्तर के कारण कर पर प्रभाव नहीं है । अतः भारतीय सनदी लेखाकार संस्था द्वारा जारी 'लेखा मानक आय पर कर की लेखा' (ए . एस . 22) के अनुसार निलंबित कर परिसम्पत्ति का विवेकपूर्ण विचाराधीन लेखांकन नहीं किया गया है ।

25. प्रावधान, आकस्मिक देयता और आकस्मिक परिसम्पत्तियाँ :

31 मार्च 2005 को समाप्त दिनांकित वर्ष के लिये लेखा में किये गये प्रावधान का विवरण निम्नलिखित प्रकार है :

22. Related party disclosures:

In compliance with Accounting Standar 18 – Related Party Disclosures, issued by the Institute of Chartered Accountants of India, the details pertaining to Related Party transactions are disclosed as under:

Name of the Related Party and their relationship with the Company:

- a) Subsidiary Zenith Securities and Investments Limited
- b) Associate Company India International Insurance Pvt. Ltd., Singapore

Details of transactions:

- 1. Investment in equity : 50,00,000 shares
- 2. Dividend received during the year : Rs. 81,08,108.11
- 3. Reinsurance transactions:
 - Due to - Direct : Rs. 95,32,863.42
 - Due from - Direct : Rs. 74,87,843.00
 - As Broker : Rs. 1,00,10,996.00
- 4. Other dues receivable : Rs. 25,70,586.67

Since the Company and its Subsidiary are State controlled, no disclosures are made pertaining to the transactions with them in accordance with the requirements of the Accounting Standar 18 issued by the Institute of Chartered Accountants of India.

c) Key Management Personnel:

- 1. Sri. V.Jagannathan, Chairman cum Managing Director (Upto 31.10.2004).
- 2. Sri M K Garg, Chairman cum Managing Director (From 03.12.2004)
- 3. Sri. B.Chakrabarti, Director cum General Manager (Upto 3.12.2004)
- 4. Sri. T.K.Roy, Director cum General Manager.
- 5. Sri.V Ramasaamy, Director cum General Manager (From 03.01.2005)

Nature of Transactions:

- 1. Salaries, allowances and contributions Rs.13.01 lakhs
- 2. Loan Balances due as on 31.03.2005 Rs. 0.10 lakhs

23. Prior period items have been included in the respective heads amounting to Rs.585.36 lakhs (Dr.) consisting of following

a. Premium	Rs. 0.66 lakhs Cr
b. Claims	Rs. 13.95 lakhs Dr
c. Agency comm.	Rs. 1.20 lakhs Dr
d. Exp. Of Management	Rs. 77.87 lakhs Cr
e. Interest, Dividend & Rent received	Rs. 5.96 lakhs Cr
f. Profit on sale of assets	Rs. 0.62 lakhs Cr
g. Amount written off in respect of depreciated investments	Rs. 655.32 lakhs Dr

24. There is no tax effect of timing difference based on the estimated computation of taxable income for a reasonable period. Hence, as a matter of prudence, deferred tax asset is not being recognised in terms of Accounting Standard on 'Accounting for Taxes on Income' (AS-22) issued by the Institute of Chartered Accountants of India.

25. Provisions, Contingent Liabilities and Contingent Assets:

The disclosure relating to provisions made in the accounts for the year ended 31st March, 2005 is as follows:





(रुपये लाखों में)

विवरण	आय कर के लिये प्रावधान		अवकाश नकदीकरण के लिये प्रावधान		शोध और संदिग्ध ऋण के लिये प्रावधान	
	2004-05	2003-04	2004-05	2003-04	2004-05	2003-04
वर्ष के प्रारंभ में शेष	3991.91	4013.04	3670.74	4770.74	16312.21	15682.42
जोड़	1750.00	2200.00	1680.00	0.00	876.59	1367.30
उपयुक्त	15.18	11.47	0.00	0.00	0.00	0.00
निराकरण	384.16	2209.66	0.00	1100.00	905.32	737.51
वर्ष के अंत में शेष	5342.57	3991.91	5350.74	3670.74	16283.48	16312.21

- अ) अनुसूची -12 के अनुसार के आय कर का प्रावधान अदा किया गया अग्रिम कर और स्रोत पर काटा गया कर (कर के लिये शुद्ध प्रावधान) के शीर्ष के अंतर्गत वर्गीकृत किया गया।
- आ) अनुसूची -14 के अनुसार अवकाश नकदीकरण का प्रावधान, अवकाश नकदीकरण के लिये प्रावधान के शीर्ष के अंतर्गत वर्गीकृत किया गया।
- इ) शोध और संदिग्ध ऋण का प्रावधान ऋण, निवेश और अन्य परिसंपत्तियों के शीर्ष के अंतर्गत वर्गीकृत किया गया।
- (i) विभिन्न अपील स्तर पर लंबित विवादस्पद मामलों के लिये आय कर प्रावधान।
- (ii) अवकाश नकदीकरण का प्रावधान, बीमांकक मूल्यांकन के आधार पर किया गया।
- (iii) संदिग्ध ऋणों का प्रावधान, प्रबंधन अनुमान के आधार पर किया गया।
26. 31.3.2005 को निम्नलिखित कारोबार खण्डों में प्रीमियम कमी पहचाना गया है और बीमा विनियामक और विकास प्राधिकरण के परामर्श के अनुसार प्रकटित है।

खण्ड	कमी (रुपये लाखों में)
मोटर - तृतीय पक्ष	24668.76
कर्मकार प्रतिकार	1367.74
व्यक्तिगत दुर्घटना	388.87
विमानन	29.21
स्वास्थ्य व अस्पतालीकरण	1525.75

27. चालू वर्ष के वर्गीकरण के अनुपालन करने के लिये जहाँ आवश्यक हो गत वर्ष के आंकड़ें पुनर्वर्गीकृत किये गये हैं। वित्तीय विवरण में वर्णित हिस्से में आंकड़ें रुपये हजारों में है।

हमारे संलग्न प्रतिवेदन के अनुसार

कृते एस. वेंकटराम एण्ड कंपनी
सनदी लेखाकार

जी. सीतारामन
भागीदार
(सदस्यता सं. 4841)

कृते एन.सी. राजगोपाल एण्ड कं.
सनदी लेखाकार

आर. वासुदेवन
भागीदार
(सदस्यता सं. 200903)

नई दिल्ली
18 जुलाई 2005

कृते निदेशक मंडल तथा उनकी तरफ से

महेन्द्र कुमार गर्ग
अध्यक्ष सह प्रबंध निदेशक

टी.के राय
के.सी.चक्रवर्ति
निदेशकगण

कृते मेसर्स एस विश्वनाथन
सनदी लेखाकार

चेला के श्रीनिवासन
भागीदार
(सदस्यता सं. 23305)

राजू शरण
वित्तीय सलाहकार

एम. शिवरामन
कंपनी सचिव



Particulars	Provision for Income Tax		Provision for Leave Encashment		Provision for Bad and Doubtful Debts	
	2004-05	2003-04	2004-05	2003-04	2004-05	2003-04
Opening balance	3991.91	4013.04	3670.74	4770.74	16312.21	15682.42
Additions	1750.00	2200.00	1680.00	0.00	876.59	1367.30
Utilisation	15.18	11.47	0.00	0.00	0.00	0.00
Reversals	384.16	2209.66	0.00	1100.00	905.32	737.51
Closing balance	5342.57	3991.91	5350.74	3670.74	16283.48	16312.21

- a. Provision for Income Tax has been grouped under the head Advance Tax paid and taxes deducted at source (net of provision for taxation) of Schedule 12.
- b. Provision for leave encashment has been grouped under the head Provision for Leave encashment of Schedule 14.
- c. Provision for bad and doubtful debts has been grouped under the head Provision for Loans, Investments and other Assets.
- (i) Income Tax provision is made towards matters disputed at various appellate levels.
- (ii) Provision for leave encashment is made based on actuarial valuation.
- (iii) Provision for doubtful debts is made based on the management's estimate.
26. Premium Deficiency in the following segments of business has been identified as on 31.03.2005 and disclosed as advised by IRDA.

Segment	Deficiency (Rupees in lakhs)
Motor –Third party	24668.76
Workmen Compensation	1367.74
Personal Accident	388.87
Aviation	29.21
Health & Hospitalisation	1525.75

27. Figures for the previous year have been regrouped wherever necessary to conform to current year's classification. Figures in the narrative part in the financial statements are in thousands of rupees.

Vide of report of date attached.

For **S. VENKATRAM & CO.**
Chartered Accountants

For and on behalf of the Board

Mahendra Kumar Garg
Chairman-cum-Managing Director

G. Sitharaman

Partner

(Membership No.4841)

T.K. Roy
K.C. Chakrabarty
Directors

For **N.C. Rajagopal & Co.**

Chartered Accountants

For **M/s. S. VISWANATHAN**

Chartered Accountants

Raju Sharan

Financial Advisor

R. Vasudevan

Partner

(Membership No.200903)

Chella K. Srinivasan

Partner

(Membership No.23305)

M. Sivaraman

Company Secretary

New Delhi

18th July 2005





युनाइटेड इंडिया इंश्यूरेन्स कंपनी लिमिटेड

UNITED INDIA INSURANCE COMPANY LIMITED

पंजीकरण संख्या : 545 बी वि प्र के साथ पंजीकरण तारीख : 01 अप्रैल 2004

Registration No.: 545 Date of Registration with the IRDA : 01 April 2004

अनुलग्नक-1 : लेखा अनुपात

Annexure - 1 : ACCOUNTING RATIOS

क्रम सं. Sl.No	अनुपात का नाम Name of the Ratios	अनुपात Ratios	2004-05	2003-04
1	सकल प्रीमियम वृद्धि दर Gross premium growth rate	वर्ष का सकल प्रीमियम / गत वर्ष का सकल प्रीमियम Gross premium for the year/ gross premium of the previous year	-4.03%	3.32%
2	शेयरधारकों की निधि को सकल प्रीमियम Gross premium to shareholders' fund	वर्ष का सकल प्रीमियम / शेयरधारकों की निधि Gross premium for the year /Shareholders fund	164.25%	211.85%
3	शेयरधारकों की निधि का वृद्धि दर Growth rate of shareholders' fund	चालू वर्ष के तुलन पत्र में शेयरधारकों की निधि / गत वर्ष के तुलन पत्र तिथि पर शेयरधारकों की निधि Shareholders' fund at the current balance sheet/shareholders' funds at the previous balance sheet date	23.97%	10.93%
4	शुद्ध प्रतिधारण अनुपात Net Retention ratio	शुद्ध प्रीमियम / सकल प्रीमियम Net premium / gross premium	73.79%	70.12%
5	शुद्ध कमीशन अनुपात Net commission ratio	शुद्ध कमीशन / शुद्ध प्रीमियम Net commission / Net premium	0.92%	0.41%
6	सकल प्रत्यक्ष प्रीमियम अनुपात का प्रबंधन खर्च Expenses of management to gross direct premium ratio	प्रबंधन खर्च / कुल सकल प्रीमियम Expenses of Management/ total gross premium	29.30%	26.02%
7	संयुक्त अनुपात Combined ratio	प्रबंधन खर्च + अदा किये गये दावे / सकल प्रीमियम Expenses of Management plus claims paid/gross premium	106.34%	93.32%
8	तकनीकी आरक्षण अनुपात Technical reserve ratio	तकनीकी आरक्षण / शुद्ध प्रीमियम Technical Reserves / Net premium	51.19%	50.37%
9	बीमालेखन शेष अनुपात Underwriting balance ratio	बीमालेखन लाभ / संबंधित वर्ग के कारोबार का शुद्ध प्रीमियम Underwriting profit/ Net premium of respective class of business	6.63%	13.28%

वार्षिक प्रतिवेदन 2004 - 2005

युनाइटेड इंडिया इंश्यूरेन्स कंपनी लिमिटेड





क्रम सं. SI.No	अनुपात का नाम Name of the Ratios	अनुपात Ratios	2004-05	2003-04
10	प्रचालन लाभ अनुपात Operating profit Ratio	बीमालेखन लाभ + निवेश आय / शुद्ध प्रीमियम Underwriting profit plus investment income /net premium	13.79%	18.29%
11	दायित्व अनुपात से नकदी परिसम्पत्तियाँ Liquid assets to Liability ratio	नकदी परिसम्पत्तियाँ/ पालिसी धारकों का दायित्व Liquid assets / Policy holders liabilities	54.65%	38.33%
12	शुद्ध आय अनुपात Net earning ratio	लाभ कर के पश्चात् / शुद्ध प्रीमियम Profit after tax /net premium	14.16%	17.68%
13	शुद्ध मूल्य से प्राप्त आय Return on networth	लाभ कर के पश्चात् / शुद्ध मूल्य Profit after tax/net worth	16.29%	25.38%
14	पुनर्बीमा अनुपात Reinsurance ratio	पुनर्बीमित जोखिम / सकल प्रीमियम Risk reinsured /gross premium	26.21%	29.88%





महत्वपूर्ण लेखा नीतियाँ :

1. लेखा परंपरा :

तुलन-पत्र, लाभ और हानि खाता, लाभ और हानि विनियोजन खाता, राजस्व खाते, अनुसूचियाँ और कैश फ्लो विवरण कंपनी अधिनियम 1956 की धारा 227 की उप धारा (5) और बीमा विनियामक और विकास प्राधिकरण (आइ.आर.डी.ए) अधिनियम 1999 के प्रावधान और बीमा विनियामक और विकास प्राधिकरण द्वारा समय-समय पर जारी निर्देशों के साथ पठित बीमा अधिनियम 1938 की धारा 11(1) के प्रावधानों के अनुरूप तैयार किए गए हैं। उक्त विवरण की तैयारी पूर्व लागत परिपाटी के आधार पर, कंपनी अधिनियम 1956 की धारा 211 (3 सी) में संदर्भित लेखा मानक और बीमा विनियामक और विकास प्राधिकरण (बीमा कंपनियों के वित्तीय विवरण और लेखा परीक्षा रिपोर्ट की तैयारी) विनियम 2002, का अनुपालन लागू सीमा तक, करते हुए और भारत में सामान्य बीमा उद्योग में प्रचलित पद्धतियों, कुछ अपवादों के अनुसार तैयार किया गया है।

2. शेयरधारकों और बीमाधारकों की निधि :

शेयरधारकों की निधि में पूँजी शेयर, सामान्य आरक्षण, पूँजी आरक्षित और निवेश आरक्षित सम्मिलित है। बीमाधारकों की निधि में असमाप्त जोखिम और बकाया दावा सम्मिलित है।

3. प्रीमियम :

3.1 प्रत्यक्ष कारोबार :

3.1.1 दीर्घकालीन पालिसियों सहित सभी बीमा पालिसियों के संबंध में पालिसी की अवधि को ध्यान में लिए बिना, जोखिम प्रारंभ वर्ष / प्रीमियम भुगतान योग्य वर्ष के दौरान राजस्व संप्राप्ति दी जाती है, इस में सहबीमा प्रीमियम सम्मिलित नहीं है, सहबीमा प्रीमियम की संप्राप्ति, संबंधित सहबीमाकर्ताओं से प्राप्त पुष्टि के आधार पर की जाती है।

3.1.2. वर्ष के दौरान जारी पृष्ठांकनों के आधार पर प्रीमियम वापसी का आकलन किया जाता है।

3.1.3. असमाप्त जोखिमों के लिये आरक्षित निधि अग्नि, समुद्री नौभार और विविध बीमा में शुद्ध प्रीमियम का 50 प्रतिशत और समुद्री पोत कारोबार में शुद्ध प्रीमियम का 100 प्रतिशत है।

3.2 पुनर्बीमा :

3.2.1. विदेशी बीमा कंपनियों से 31 मार्च तक प्राप्त विवरण और भारतीय बीमा कंपनियों से संबंधित वर्ष की लेखा समाप्ति तक प्राप्त विवरण को लेखा में आकलित किया गया है।

3.2.2. पुनर्बीमा का अध्यापण प्रचालन कार्यालयों से प्राप्त सूचना / विवरण के आधार पर किया गया है। जहां पूरा विवरण उपलब्ध नहीं है वहां पुनर्बीमा विभाग में उपलब्ध विवरण के आधार पर पुनर्बीमा अध्यापण का मूल्यांकन किया गया है।

4. दावा :

4.1 प्रत्यक्ष कारोबार :

अ. प्रत्यक्ष कारोबार और विदेशी एजेन्सी में वर्ष के अंत तक प्राप्त सूचनाओं के आधार पर बकाए दावों के लिए अनुमानित देयता का प्रावधान किया गया है और यह लेखा की सर्वेक्षक रिपोर्ट / प्राप्त सूचना समाप्ति की तारीख तक पूर्व दावा अनुभव व अन्य लागू विधि पर आधारित है।

आ. विनिमय में परिवर्तन सहित दावा निर्धारण के लिए उपगत समस्त खर्च दावा खाते में लिखा गया है।

इ. अपहचान मोटर तृतीय पक्ष दावों के संबंध में कंपनी की देयता अनुमानित देयता के 100 % तक का प्रावधान किया गया है। अन्य मामलों में अनुमानित देयता के 1/3 मूल्य तक का प्रावधान किया गया है।



SIGNIFICANT ACCOUNTING POLICIES:

1. ACCOUNTING CONVENTION:

The Balance Sheet, the Profit and Loss Account, the Profit and Loss Appropriation Account, Revenue Accounts, Schedules and Cash Flow Statement are drawn in accordance with the provisions of Section 11 (1) of the Insurance Act, 1938, read with provisions of sub-section (5) of Section 227 of the Companies Act, 1956 and also with the Insurance Regulatory and Development Authority (IRDA) Act, 1999 along with the instructions issued by IRDA from time to time. The said statements are prepared on historical cost convention, comply with the Accounting Standards referred to in Section 211(3C) of the Companies Act, 1956 to the extent applicable, and also with the Insurance Regulatory and Development Authority (Preparation of Financial Statements and Auditors' Report of Insurance Companies) Regulations 2002, and conform to the practices prevailing in the General Insurance Industry in India except as otherwise stated.

2. SHAREHOLDERS' AND POLICYHOLDERS' FUNDS:

The Shareholders' Fund comprises Share Capital, General Reserve, Capital Reserve and Investment Reserve. The Policyholders' Fund comprises Reserves for Unexpired Risk and Outstanding Claims.

3. PREMIUM:

3.1. Direct Business:

- 3.1.1 In case of all insurance policies including those that are long term in nature, revenue is recognized in the year in which the risk incepts/premium falls due irrespective of the tenure of the policy except for coinsurance premium, which is recognised after confirmation from the respective reinsurers.
- 3.1.2 Premium refunds are accounted on the basis of endorsements passed during the year.
- 3.1.3 The Reserve for unexpired risk is created at 50% of net premium in respect of fire, marine cargo and miscellaneous and 100% of net premium in respect of marine hull.

3.2. Reinsurance:

- 3.2.1 The returns from foreign insurance companies to the extent received upto 31st March and the returns from Indian Insurers received upto finalisation of accounts of the relevant accounting year are incorporated in the accounts of the year.
- 3.2.2 Reinsurance cessions are made on the basis of advice/returns as received from the operating offices. Wherever full particulars are not available, reinsurance cessions are made on estimates based on information available with the Reinsurance Department.

4. CLAIMS:

4.1. Direct Business:

- a. Estimated liability for outstanding claims in respect of direct business and foreign agency is provided for intimations received upto the year end and is based on survey reports / information as received upto the date of finalisation of accounts, past experience and other applicable laws.
- b. All expenses directly incurred in relation to assessment of claims including exchange fluctuations are debited to claims.
- c. In respect of unidentified motor third party claims outstanding for more than one year, provision is made at the rate of 100% of the estimated liability. In other cases provision is made at the rate of 1/3rd of the estimated liability.





4.2. पुनर्बीमा :

विदेशी आन्तरिक आवतियों के संबंध में, बकाया दावा के लिये अनुमानित देयता का आकलन परवर्ती वर्ष के 31 मई तक प्राप्त वास्तविक विवरण और जहाँ अप्राप्त है वहाँ उपलब्ध सूचना के आधार पर अनुमानित आधार पर किया गया है। ऐसा आकलन बीमांकक मूल्यांकन के आधार पर है।

4.3. उपगत लेकिन सूचित नहीं किए गए दावों तथा उपगत लेकिन पर्याप्त रूप से असूचित दावों के संबंध में बीमांकक मूल्यांकन के आधार पर प्रावधान किया जाता है।

5. उबर और अन्य वसूलियाँ :

दावों की वसूली और उबर की बिक्री के बाद, उसे दावों के हिसाब में लिया गया है।

6. प्रबंधन खर्च :

6.1. खर्च का विभाजन :

प्रबंधन खर्च को राजस्व खाते में सकल प्रत्यक्ष प्रीमियम एवं स्वीकृत पुनर्बीमा के आधार पर अग्नि तथा विविध कारोबार के लिए प्रत्येक को 100 प्रतिशत एवं समुद्री कारोबार के लिए 75 प्रतिशत भारिता देते हुए बाँटे गए हैं। पॉलिसी स्टाम्प पर हुए खर्च को सीधे संबंधित राजस्व खाते में लिया गया है। वर्ष के प्रारंभ में पॉलिसीधारकों तथा शेयरधारकों की निधि के आधार पर निवेश से संबंधित खर्च, जैसे सुरक्षित अभिरक्षा, ब्याजव लाभांश वसूली बैंक प्रभार आदि को राजस्व एवं लाभ-हानि खातों के बीच में बांटा गया है।

6.2. मूल्यहास :

6.2.1 कंपनी अधिनियम 1956 की अनुसूची XIV और आय कर नियम 1962 में दी गई अधिकतम दरों पर स्थिर संपत्तियों पर कटौती मूल्य प्रणाली के आधार पर अवमूल्यन किया गया है।

6.2.2 वर्ष के 4 वीं अक्टूबर को या उसके पश्चात् स्थिर सम्पत्ति में जोड़ उपरोक्त लागू दर पर 50% अवमूल्यन किया गया है। वर्ष के दौरान बिक्रित / नष्ट की गई, स्थिर सम्पत्ति पर अवमूल्यन का प्रावधान नहीं किया गया है।

6.3. सेवानिवृत्ति सुविधा :

कर्मचारियों की सेवानिवृत्ति सुविधाओं जैसे पेन्शन, उपदान और छुट्टी नकदीकरण को बीमांकक मूल्यांकन के आधार पर आकलित किए गए हैं।

6.4. स्वैच्छिक सेवानिवृत्ति खर्च :

6.4.1. विशेष स्वैच्छिक सेवा निवृत्ति पैकेज (एस वी आर पी -2003) के अधीन कर्मचारियों को देय लंबित अनुग्रही अदायगी राजस्व खर्च के रूप में माना गया है जिसे पाँच वर्ष की अवधि में आबंटन किया जाना है।

6.4.2. विशेष स्वैच्छिक सेवा निवृत्ति योजना (एस वी आर एस - 2004) के तहत कर्मचारियों को देय प्रावधान से अधिक पेंशन दायित्व और अनुग्रही अदायगी लंबित खर्च के रूप में माना गया है, जिसे पाँच वर्ष की अवधि में आबंटन किया जाना है।

7. विदेशी मुद्रा की संप्राप्ति / परिवर्तन :

7.1. विदेशी शाखा (अंतिम कारोबार) की दिनांकित तुलन पत्र के आय व व्यय और शेष मद्धों की संप्राप्ति निम्नलिखित प्रकार से किया गया है :

7.1.1. भारतीय साधारण बीमा निगम द्वारा सूचित तिमाही दरों के औसत दर पर आय व व्यय।

7.1.2. भारतीय साधारण बीमा निगम द्वारा सूचित अंतिम दर पर तुलन पत्र की दिनांक पर शेष।

7.2. लाभ की स्थिति में, संप्राप्ति के कारण हुए संचित शुद्ध अंतर को विदेशी मुद्रा संप्राप्ति आरक्षित को अग्रेणित किया गया है तथा हानि की स्थिति में लाभ और हानि खाते में लिखा गया है।





4.2. Reinsurance:

Estimated liability for outstanding claims in respect of Foreign Inward Acceptances is based on actual returns received upto 31st May of the subsequent year and wherever not received, is based on available information. Wherever estimation has been made, the same is based on actuarial valuation.

- 4.3. Provision for Claims Incurred But Not Reported (IBNR) and Incurred But Not Enough Reported (IBNER) is made on the basis of actuarial valuation.

5. SALVAGE AND OTHER RECOVERIES:

Recoveries of claims and disposal of salvages are accounted on realisation and are credited to claims.

6. EXPENSES OF MANAGEMENT:

6.1. Apportionment of expenses:

Expenses of Management are apportioned to the Revenue Accounts on the basis of gross direct premium plus reinsurance accepted, giving weightage of 75% for Marine business and 100% for Fire and Miscellaneous business. Expenses relating to policy stamps and reinsurance are directly taken to respective Revenue Accounts. Expenses relating to Investment, such as safe custody, collection of interest/dividend bank charges etc., are apportioned between Revenue and Profit and loss Account based on policyholders' and shareholders' funds as at the beginning of the year.

6.2. Depreciation:

6.2.1. Depreciation on fixed assets is charged on written down value method at the higher of the rates specified in the Income Tax Rules, 1962 and those specified in Schedule XIV to the Companies Act, 1956.

6.2.2. Depreciation is provided at 50% of the applicable rates on additions to fixed assets on or after 4th October of the year. No depreciation is provided on assets sold, discarded or destroyed during the year.

6.3. Retirement Benefits:

Liabilities arising out of retirement benefits to the employees like pension, gratuity and leave encashment are accounted on accrual basis, based on actuarial valuations.

6.4. Voluntary Retirement expenditure:

6.4.1. The exgratia paid under the Special Voluntary Retirement Package (SVRP-2003) is treated as deferred revenue expenditure, to be written off over a period of five years.

6.4.2. The pension liability in excess of the provision held and exgratia payable to the employees under Special Voluntary Retirement Scheme (SVRS-2004) is treated as deferred revenue expenditure, to be written off over a period of five years.

7. TRANSLATION/CONVERSION OF FOREIGN CURRENCIES:

- 7.1. Items of income and expenditure and balances as at the Balance Sheet date of foreign branch (the run off operations) are translated as under:

7.1.1. Items of income and expenditure at the average rate of the quarterly rates advised by General Insurance Corporation of India.

7.1.2. Balances as at the Balance Sheet date at the closing rate advised by General Insurance Corporation of India.

- 7.2. The accumulated net difference on account of translation is carried over under the head Foreign Currency Translation Reserve if in profit and written off to the Profit and Loss account, if in loss.



- 7.3** भारतीय प्रचालन में विदेशी मुद्रा कारोबार को निम्नलिखित प्रकार से आकलन / संप्राप्ति किया गया है :
- 7.3.1. तिमाही के औसत दर पर आय व व्यय जिसमें संप्राप्ति सम्मिलित किया गया है।
- 7.3.2. भारतीय साधारण बीमा निगम द्वारा सूचित अंतिम दर पर तुलन पत्र की दिनांक पर शेष।
- 7.4.** संप्राप्ति से उपगत अंतर को संबंधित राजस्व खाते / लाभ व हानि खाते, जैसा भी लागू हो में किया गया है।

8. ऋण व निवेश :

- 8.1** शेयर / ऋण पत्रों के क्रय / बिक्री करार के दिनांक पर लिया गया है।
- 8.2** निवेश के लागत में अधिग्रहण पर प्रीमियम और निवेश की प्राप्ति के लिए उपगत अन्य प्रत्यक्ष खर्च और उस पर अर्जित शुद्ध कमीशन / शुल्क सम्मिलित है।
- 8.3** अल्प अवधि मुद्रा बाजार दस्तावेज जैसे जमा प्रमाण-पत्र और वाणिज्य कागज जिस पर करार के समय छूट दिया गया, उन्हें बट्टे मूल्य पर आकलित किए गए हैं।
- 8.4** परिशोधन के अध्यक्षीन ऋण प्रतिभूतियों में निवेश के लागत पर मूल्यांकित किया गया है। अधिमानित औसत लागत पर आधारित प्रीमियम का परिशोधन वर्ष को छोड़कर शेष अवधि के लिए वित्तीय वर्ष के 1 अप्रैल से लेकर परिशोधित किया गया है। प्रतिदेय अधिमानता शेयरों का मूल्यांकन लागत पर किया गया है जो पैरा 8.8 में उल्लिखित क्षति मान्यता के अध्यक्षीन है।
- 8.5** सक्रिय बाजार में व्यापारित साम्यांश शेयरों में निवेशित शेयरों का उत्कथित मूल्य वित्तीय वर्ष की समाप्ति के एक महीने के पूर्व उनके अंतिम सूचित मूल्य पर मूल्यांकित किया गया है और अप्राप्त लाभ/ हानि को सही मूल्य परिवर्तन खाते में मान्यता दी गई है।
- 8.6** सक्रिय बाजार में गैर व्यापारित साम्यांश शेयरों को लागत पर मूल्यांकित किया गया है। जब विश्लेषित मूल्य, मूल लागत से कम हो तब अवमूल्यन के लिये प्रावधान किया गया है जहाँ विश्लेषित मूल्य नकारात्मक हो तो रु. 1/- प्रति कंपनी व लागत में होनेवाले अन्तर के लिए प्रावधान किया गया है।
- 8.7** शुद्ध परिसम्पत्ति मूल्य घोषित करनेवाले म्यूचुअल फंड के युनिटों में निवेशित युनिटों को शुद्ध परिसम्पत्ति मूल्य पर मूल्यांकित किया गया है तथा अप्राप्त लाभ / हानि को सही मूल्य परिवर्तन खाते में मान्यता दी गयी है।
- 8.8** कंपनियों के साम्यांश तथा अधिमानता शेयरों में हानि अभिज्ञात है
- अ. जहाँ तीन पूर्ववर्ती वर्षों के दौरान हानि उपगत है और संबंधित पूँजी में हानि हुई है
- या
- आ. जहाँ गत तीन वर्षों के लिए लेखा परीक्षित वार्षिक लेखाएँ उपलब्ध नहीं हैं, निवेशों का अवमूल्यन निम्नलिखित प्रकार से किया गया है :
1. सक्रिय व्यापारित साम्यांश शेयरों का अवमूल्यन उनके बाजार मूल्य पर लिखा गया है।
 2. गैर सक्रिय व्यापारित साम्यांश शेयरों को विभाजित मूल्य तक और जहाँ विभाजित मूल्य नकारात्मक है वहाँ रु. 1/- प्रति कंपनी के न्यूनतम मूल्य पर अवमूल्यन किया गया है।
 3. कंपनी के अधिमानता शेयरों के संबन्ध में :
 - i. ऐसी कंपनियों के साम्यांश शेयर जो सक्रिय व्यापार के अधीन हो, साम्यांश के अंकित मूल्य तथा बाजारी मूल्य अनुपात के अनुसार लिखा गया है।
 - ii. सक्रिय रूप से गैर व्यापारित साम्यांश शेयरों के मामले में विभाजित मूल्य के अनुपात में
 - iii. यदि विभाजित मूल्य नकारात्मक है तो निवेश रु. 1/- प्रति कंपनी के न्यूनतम मूल्य पर अवमूल्यन किया गया है।





- 7.3.** The foreign currency transactions in the Indian operations are accounted/translated as under:
- 7.3.1. Items of income and expenditure at the average rate of the quarter in which the transactions were entered.
- 7.3.2. Balances as at the Balance Sheet date at the closing rate advised by General Insurance Corporation of India.
- 7.4.** The difference in translation is given effect to in the relevant Revenue accounts/Profit and Loss Account as applicable.

8. LOANS & INVESTMENT:

- 8.1** Purchase and sale of shares, bonds & debentures are accounted for on the date of contract.
- 8.2** The cost of investment includes premium on acquisition and other direct, expenses incurred for the acquisition of the investment and is net of commission/fee earned thereon.
- 8.3** Short Term money market instruments such as Certificate of Deposit and Commercial Papers which are discounted at the time of contract are accounted at their discounted value.
- 8.4** Investment in debt securities are valued at cost subject to amortisation. The Premium based on weighted average cost is amortised over the remaining period from 1st April of the financial year excluding the year of redemption. Redeemable preference shares are valued at cost subject to impairment recognised as mentioned in Para 8.8.
- 8.5** Investment in Equity shares that are traded in active markets are valued at their last quoted value within one month prior to the end of the financial year and the unrealised gains/losses are recognised in Fair Value Change account.
- 8.6** Investment in equity shares that are not traded in active markets are valued at cost and provision is made for diminution in value of such investments when break-up value is less than the cost. In case the break-up value is negative, provision is made for the difference between the cost and Re.1/- per company.
- 8.7** Investment in units of Mutual funds which declare NAV is valued at Net Asset Value and unrealized gains/losses are recognized in Fair Value Change Account.
- 8.8** Impairment is recognised in equity and preference shares of companies:
- a) which have been incurring losses for a period of three immediately preceding years and the respective capital of which has been impaired
- or
- b) where the audited annual accounts for the three immediately preceding years are not available.

The investments are written down as under:

1. Equity shares which are actively traded are written down to their market Value
2. Equity shares other than actively traded share are written down to the break up value and where the break up value is negative to Re.1/- per company.
3. In the case of Preference shares of companies:
 - i. they are written down to a value which bears to the face value, in the same proportion to the market value of equity, if the equity shares of such companies are actively traded ;
 - ii. in the same proportion to break up value of equity if the equity shares of such companies are not actively traded; and
 - iii. if the break up value is negative, the investment is written down to Re.1/- per company.





- 8.9** गैर निष्पादन ऋण और अधिमान ऋण पत्र/ बांड हेतु भारतीय रिजर्व बैंक द्वारा जारी संबंधित मार्गदर्शन के आधार पर राजस्व मान्यता और प्रावधान किया गया है।
- 8.10** प्रत्येक निवेश के विक्रय में लाभ /हानि का आकलन निवेशों के संभारित औसत अंकित मूल्य के आधार पर किया गया है।
- 8.11** लाभांश आय को घोषित वर्ष के आय के रूप में खाते में लिया गया है। जहाँ वारंट 31 मार्च या उसके पूर्व तारीख के हो वहाँ अंतरिम लाभांश को खाते में लिया गया है। शेयर और ऋण पत्र से आय जो आपत्तिजनक हो / जिसकी वितरण लंबित हो उनकी वसूली पर आकलन किया गया है।
- 8.12** भविष्य में ब्याजकी हानि हेतु प्राप्त क्षतिपूर्ति राशि को वित्तीय वर्ष में स्वीकृत सीमा आय के रूप में मान्यता दी गयी है तथा शेष को संबन्धित वर्षों में आबंटन हेतु अग्रिम में प्राप्त ब्याज खाते में लिया गया है।
- 8.13** वर्ष के प्रारंभ में पालिसीधारकों निधि और शेयरधारकों निधि के आधार पर निवेश आय, निवेश की बिक्री पर लाभ या हानि, निवेश के लिए प्रावधान, ऋण चुकाने का लागत और बट्टे खाते में डाली गयी / अवलिखित राशि, को राजस्व और लाभ और हानि खाते में विभाजित किया गया है।
- 9.** स्थिर परिसम्पत्तियाँ :
- 9.1** स्थिर परिसम्पत्तियाँ मूल्यहास के पश्चात् लागत पर आकलित हैं।
- 9.2** आवासीय परिसम्पत्तियाँ कंपनी कार्यविधि के दौरान संभालने और प्रयोग करने की दृष्टि से खरीदी गयी हैं। अतः उनका मूल्यांकन मूल्यहास के पश्चात् लागत पर किया गया है।
- 9.3** स्टाम्प शुल्क तथा पंजीकरण शुल्क के भुगतान करने पर उन्हें पूँजी में परिणत किया जाता है।
- 10.** कर
- 10.1** कर का प्रावधान कंपनी काउंसिल द्वारा दिये गये लागू कानूनी निर्णय और राय के आधार पर किया गया है। विवादस्पद कर के लिये कोई प्रावधान नहीं किया गया है और टिप्पणियाँ जो खातों का हिस्सा है में "आकस्मिक देयताएँ" के अन्तर्गत सम्मिलित किया गया है।
- 10.2** विवेकपूर्ण विचार के अध्यक्षीन लंबित कर को समयांतर आधार पर मान्यता दी गयी है जो, एक अवधि में उत्पन्न कर योग्य आय तथा आकलित आय का अंतर है और परवर्ती अवधि में प्रतिवर्ती योग्य हो।
- 11.** प्रावधान तथा आकस्मिक देयताएँ
- 11.1.** पूर्व घटना के फलस्वरूप वर्तमान में बाध्यता होने पर कंपनी प्रावधान की व्यवस्था करती है जिसके द्वारा स्रोतों का खर्च होता है तथा इस बाध्यता राशि पर विश्वसनीय आकलन किया जा सकता है।
- 11.2.** आकस्मिक देयता का प्रकटन तभी किया जाता है जब बाध्यता की संभावना हो या वर्तमान बाध्यता में स्रोतों की अपेक्षा हो सकती है या नहीं।

टी.के.राय
के.सी.चक्रवर्ति
निदेशकगण

महेन्द्र कुमार गर्ग
अध्यक्ष सह प्रबन्ध निदेशक

राजू शरण
वित्तीय सलाहकार

एम शिवरामन
कंपनी सचिव

नई दिल्ली
18 जुलाई 2005





- 8.9** Revenue recognition and provisions for non-performing loans and debentures/loans are made on the basis of related guidelines issued by the Reserve Bank of India.
- 8.10** Profit or Loss on realisation of investment is computed by taking weighted average book value of each investment.
- 8.11** Dividend income is accounted for as income in the year of declaration. Interim dividends are accounted where the warrants are dated 31st March or earlier. Income from shares and debentures, which are under objection/pending delivery, is accounted for on realisation.
- 8.12** Amounts received towards compensation for future loss of interest is recognized as income only to the extent attributable to the accounting year and the balance is kept in interest received in advance account for apportionment in the relevant years.
- 8.13** Investment income, profit or loss on realisation of investment, provision for investment, amortisation cost and amount of write off / write down are apportioned to Revenue and Profit & Loss account on the basis of Policyholders' Fund and Shareholders' Fund as at the beginning of the year.
- 9. FIXED ASSETS:**
- 9.1** Fixed assets are stated at cost less depreciation.
- 9.2** House properties are purchased with an intention to hold them and use them during the course of company's activities and therefore they are valued at cost less depreciation.
- 9.3** Stamp duty and registration fees are capitalised as and when paid.
- 10. TAXATION.**
- 10.1** Provision for taxation is made after due consideration of the applicable judicial pronouncements and opinions from the company's counsel. Disputed taxes are not provided and are included under 'contingent liabilities' in notes forming part of accounts.
- 10.2** Deferred tax is recognised, subject to the consideration of prudence, on timing differences, being the difference between taxable income and accounting income that originate in one period and are capable of reversal in one or more subsequent periods.
- 11. PROVISIONS AND CONTINGENT LIABILITIES**
- 11.1** The Company creates provision when there is a present obligation as a result of a past event that might cause probable outflow of resources and a reliable estimate can be made of the amount of the obligation.
- 11.2** Disclosure for a contingent liability is made when there is a possible obligation or a present obligation that may or may not require an outflow of resources.

Mahendra Kumar Garg
Chairman cum Managing Director

T.K. Roy
K.C. Chakrabarti
Directors

Raju Sharan
Financial Advisor

M.Sivaraman
Company Secretary

New Delhi
18th July, 2005





31.03.2005 को समाप्त अवधि के वित्तीय विवरण के साथ संलग्न प्रबन्धन प्रतिवेदन

1. हम पुष्ट करते हैं कि बीमा विनियामक और विकास प्राधिकरण द्वारा प्रदान किये गये पंजीकरण प्रमाण-पत्र का नवीकरण किया गया है और यह 31 मार्च 2005 तक मान्य है।
हम पुष्ट करते हैं कि 31 मार्च 2005 को बीमा विनियामक और विकास प्राधिकरण द्वारा प्रदान किये गये पंजीकरण प्रमाण-पत्र की मान्यता समाप्त नहीं हुई है।
2. हम प्रमाणित करते हैं कि रु. 6100.47 लाख की राशि जो विवादस्पद है, को छोड़कर देय शेष सभी राशियाँ वैधानिक प्राधिकारों को भुगतान की गई है।
3. हम एतद्वारा पुष्ट करते हैं कि वर्ष के दौरान शेयरधारण का प्रतिमान और अंतरण प्रणाली वैधानिक और विनियामक की अपेक्षा के अनुसार है।
4. प्रबन्धन एतद्वारा पुष्ट और घोषणा करती है कि भारत में जारी पालिसीधारकों की निधि प्रत्यक्ष या अप्रत्यक्ष रूप में भारत के बाहर निवेशित नहीं है।
5. हम पुष्ट करते हैं कि अपेक्षित शोध क्षमता की सीमा कायम रखे गए हैं।
6. हम प्रमाणित करते हैं कि तुलन पत्र की तारीख पर परिसंपत्तियों के मूल्यों की समीक्षा कर परिसंपत्ति के अवमूल्यन / मूल्यहास हेतु प्रावधान किया गया है। तुलन पत्र में उल्लिखित परिसंपत्तियों को - ऋण, निवेश, निवेश हेतु आवेदन राशि, भारत में गृह संपत्ति, अभिकर्ता शेष, बकाया प्रीमियम, बकाया ब्याज, लाभांश तथा किराया, उपाजित किन्तु देय नहीं ब्याज, लाभांश तथा किराया, बीमा कारोबार करनेवाले व्यक्तियों / निकायों से प्राप्त राशियाँ, पुनर्बीमा के कारण कंपनियों से देय आरक्षित जमा, विविध देनदार, अग्रिम कर तथा अन्य 'कर भुगतान', 'नकद', 'वसूली रहित वाहन ऋण / अंशदान, वाहन / असबाब / सज्जा सामग्री / कार्यालय उपस्कर / डाटा प्रासर्सिंग मशीन वगैरह का मूल्य पूर्ण योग में लिया गया है जो विभिन्न शीर्षकों के अन्तर्गत वसूली या बाजार मूल्य से अधिक न हो।
7. हम पुष्ट करते हैं कि जोखिम प्रभावन के लिये कंपनी द्वारा प्रति विभाग के तहत बीमालिखित समस्त जोखिमों को ध्यान से मूल्यांकन और परीक्षण किया गया है। जोखिम न्यूनीकरण के लिए प्रभावशाली ढंग से निवारण कार्यवाही जारी है। कंपनी की क्षमता के अनुरूप हर विभाग की जोखिम प्रभावन को ध्यान में रखते हुए पुनर्बीमा कार्यक्रम तैयार किया गया है। बहुमुखी जोखिम प्रभावन पर कंपनी की पर्याप्त अपेक्षाओं के आधार पर शुद्ध खाते के लिये प्रति जोखिम / घटना उचित स्तर पर सुरक्षा की गई है।
8. 31.03.2002 को कारोबार समाप्ति से कंपनी के हाँगकाँग एजेन्सी में बीमा लेखन प्रचालन बन्द कर दिया गया है। राजस्व प्रविष्टियों तथा परिसंपत्तियों व देयताओं को हमारी लेखा बहियों में सम्मिलित कर रहे हैं। किसी अन्य विदेश में कंपनी का कोई प्रत्यक्ष प्रचालन जारी नहीं है।
9. 31/03/05, 31/03/04, 31/03/03 तथा 31/03/02 को समाप्त चार वर्षों हेतु दावे का वर्षवार विश्लेषण अनुलग्नक में दिया गया है।
10. हम पुष्ट करते हैं कि तुलन पत्र के लिये सक्रिय बाजार में बिक्रित साम्यांश शेयरों के अलावा अन्य निवेश तथा पारस्परिक निधि की यूनिट जिनका शुद्ध परिसम्पत्ति मूल्य घोषित है, को वास्तविक या कम मूल्य पर दिखाये गये हैं। सक्रिय बाजार में व्यापारित साम्यांश का न्यूनतम मूल्य अंतिम सूचित मूल्य (वित्तीय वर्ष की समाप्ति के एक महीने के पूर्व) पर दर्शाये गये हैं जो स्टॉक विनिमय के प्राधिकृत कोटेशन सूचियों के आधार पर है। पारस्परिक निधि के यूनिटों का मूल्यांकन लेखा अवधि के अंतिम कार्यदिवस पर शुद्ध परिसम्पत्ति मूल्य के आधार पर किया गया है।

Management Report attached to the Financial Statements as on 31.03.2005

1. We confirm that the Registration Certificate granted by the Insurance Regulatory and Development Authority (IRDA) has been renewed and is valid as on 31st March 2005.
We confirm the validity of the Registration Certificate granted by the Insurance Regulatory and Development Authority as on 31st March 2005.
2. We certify that all the dues payable to statutory authorities have been duly paid except Rs.6100.47 lakhs, which is in dispute.
3. We hereby confirm that the share holding pattern and transfer of shares during the year are in accordance with the statutory and regulatory requirements.
4. The Management hereby confirms and declares that the funds of the holders of policies issued in India have not been directly or indirectly invested outside India
5. We confirm that required solvency margins have been maintained.
6. We certify that the values of all the assets have been reviewed on the date of the Balance Sheet and necessary provisions made for diminution/decline in value of assets. The assets set forth in the Balance Sheet are shown in the aggregate at amounts not exceeding their realisable or market value under the headings – Loans, Investments, Application Money for Investments, House property in India, Agents Balances, Outstanding Premium, Interest, Dividends and Rents outstanding, Interest, Dividends and Rents accrued but not due, amounts due from persons or bodies corporate carrying on insurance business, reserve deposits due from companies on account of reinsurance, sundry debtors, advance tax and other tax payments, cash, vehicle loans/contribution basis less recoveries, vehicles/ furniture fittings/office equipment/data processing machines etc.
7. We confirm that the company evaluates and monitors closely all risks underwritten under each portfolio for the risk exposure. Remedial action is initiated to mitigate the risks effectively. Reinsurance Programme is drawn keeping in view the risk exposure on every portfolio commensurate with the capacity of the company. The risk exposure per risk/event for the net account is protected at appropriate levels on the adequate requirement of the company on exposure to multiple perils.
8. The Company's Hong Kong Agency has ceased underwriting operations with effect from close of business as of 31.03.2002. The revenue transactions and the assets and liabilities continue to be accounted in our books of accounts. The Company has no direct operation in any other foreign country.
9. Agewise analysis of the claims for the four years ending 31/03/05, 31/03/04, 31/03/03 and 31/03/02 has been given in the form of Annexure.
10. We confirm that for the purpose of balance sheet the investments other than equity shares that are traded in the active markets and units of mutual funds, which have declared NAVs, have been shown at or below cost. Equity shares that are traded in the active markets are shown at the lowest of the last quoted value (within one month prior to the end of the financial year) on the basis of the official quotations lists of Stock Exchanges. Units in mutual fund are valued on the basis of the Net Assets Value on the last working day of the accounting period.



निवेश के बाजार मूल्य की तुलना हेतु गैर निष्पादन परिसम्पत्तियों रहित सरकारी प्रतिभूतियों और ऋण प्रतिभूतियों का मूल्यांकन एफ आई एम एम डी ए मानदण्ड पर किया गया है। अधिमानता शेयर खाता मूल्य पर मूल्यांकित है। अंकित साम्यांश शेयर और व्युत्पन्न दस्तावेज (पारस्परिक निधि द्वारा शुद्ध सम्पत्ति मूल्य घोषित) को छोड़कर अन्य दस्तावेजों का मूल्यांकन प्रावधान रहित लागत पर किया गया है यदि कोई हो।

11. परिसंपत्ति गुण वत्ता समीक्षा :

अ. ऋण : 31 .03. 2005 को ऋण परिसंपत्ति का मूल्य रु. 702.99 करोड़ है जो गत वर्ष में रु.757.42 करोड़ था। उपरोक्त में से सरकारी निकायों द्वारा प्राप्त प्रतिभूति या प्रत्याभूत रु.548.74 करोड़ (78.06%) है और शेष रु.154.25 करोड़ (21.94%) गैर प्रत्याभूत है। ऋण से प्राप्त आय रु.73.68 करोड़ है तथा सकल लाभ 14.21% है। मानक निष्पादक परिसंपत्ति रु.580.23 करोड़ (82.54%) है तथा शुद्ध गैर निष्पादक परिसंपत्ति (एन पी ए) रु.47.20 करोड़ (6.71%) है और रु. 75.57 करोड़ की शुद्ध आरक्षित है।

आ. निवेश : 31 .03. 2005 को निवेश का खाता मूल्य गत वर्ष के रु. 5231.67 करोड़ से रु.5318.73 करोड़ तक बढ़ गया है जिससे रु.87.06 करोड़ की वृद्धि हुई है। लागत पर 62.01% वृद्धि दर्शाते हुए निवेश के सकल परिणत मूल्य रु.8617.81 करोड़ है। निवेश से आय गत वर्ष के रु.489.74 करोड़ की तुलना में रु.487.08 करोड़ है जिससे औसत सकल लाभ 9.10% की तुलना में 9.23% है।

उपरोक्त में से रु.2612.28 करोड़ (49.12%) सरकारी प्रतिभूतियाँ / प्रत्याभूत बाण्ड तथा शेयरों में निवेशित है। निवेश की बिक्री / परिशोधन पर गत वर्ष के रु.359.86 करोड़ की तुलना में चालू वर्ष में रु.463.10 करोड़ का लाभ अर्जित किया है।

अन्य स्थिर आय प्रतिभूति खाते से संबंधित मानक संपत्ति रु.1325.60 करोड़ और गैर निष्पादक परिसम्पत्तियाँ रु.8.42 करोड़ है जिसके लिए रु.58.94 करोड़ की शुद्ध आरक्षित की गयी है। साम्यांश शेयरों अधिमानता शेयरों और पारस्परिक निधि में रु.1313.49 करोड़ का निवेश किया गया है। उनमें से कम व्यापारित साम्यांश शेयरों के लिये रु.7.05 करोड़ तक का प्रावधान किया गया है।

सम्पूर्ण निष्पादन

ऋण सहित निवेश का खाता मूल्य गत वर्ष के रु.6127.87 करोड़ से रु.6210.56 करोड़ तक बढ़ गया है। वर्ष के दौरान शुद्ध संचयन रु.82.69 करोड़ रहा है। निवेश आय गत वर्ष के रु.569.34 करोड़ की तुलना में रु.582.61 करोड़ है। उक्त अवधि के दौरान औसत निधि के सकल लाभ गत वर्ष के 9.95% की तुलना में 9.44% है।

12. एतद्वारा पुष्ट किया जाता है कि :

अ. 31 मार्च 2005 को समाप्त वित्तीय वर्ष हेतु वार्षिक लेखा प्रतिवेदन को तैयार करने में लेखा मानकों, सिद्धांतों और नीतियों का अनुपालन किया गया है और जहाँ कहीं भी तात्विक रूप से इनका अनुसरण नहीं किया गया हो, उस विषय में आवश्यक स्पष्टीकरण दिया गया है ;

आ. प्रबंधन ने ऐसी लेखा नीतियों का चयन और प्रयोग किया है तथा तार्किक एवं उचित निर्णय एवं अनुमान किए हैं जिससे वित्तीय वर्ष के दौरान कम्पनी द्वारा किए गए लाभ या हानि की सही एवं उचित स्थिति प्राप्त हो सके ;





For the purpose of comparison of market value of investments, Government securities and debt securities other than non-performing assets, have been valued on the basis of FIMMDA guidelines. Preference shares have been valued at book cost. All other instruments other than listed equity shares and derivative instruments (Mutual Funds having declared Net Asset Values) have been valued at cost less provisions made, if any.

11. Review of asset quality:

- a. **Loans:** Loan assets as on 31.03.2005 are at Rs.702.99 crores as compared to Rs.757.42 crores in the previous year. Out of the above Rs.548.74 crores are either secured or guaranteed by government bodies representing (78.06%) and the balance of Rs.154.25 crores are unsecured (21.94%). Income from loans is Rs.73.68 crores with a mean gross yield of 14.21%. Standard Performing Assets account for Rs.580.23 crores (82.54%) and the non-performing assets (NPA) are valued at Rs.47.20 crores (6.71%) net of provisions amounting to Rs.75.57 crores.
- b. **Investments:** Book value of investments as on 31.03.2005 has increased to Rs. 5318.73 crores from Rs.5231.67 crores in the previous year showing an increase of Rs.87.06 crores. The gross realisable value of investment is Rs.8617.81 crores showing an appreciation of 62.01% over cost. Income from Investment amounted to Rs.487.08 crores with a mean gross yield of 9.23% against an income of Rs.489.74 crores with a mean gross yield of 9.10% in the previous year. Out of the above, Rs.2612.28 crores (49.12%) has been invested in Government securities / guaranteed bonds and shares. Profit on sale / redemption of investment booked during the year is Rs.463.10 crores compared to Rs.359.86 crores during the previous year.

The standard assets in respect of other fixed income securities account for Rs.1325.60 crores and the non-performing assets are Rs.8.42 crores net of provisions amounting to Rs.58.94 crores. Investment in equity shares, preference shares and Mutual Fund account for Rs.1313.49 crores out of which provision is made to the extent of Rs.7.05 crores in respect of thinly traded equity shares.

Overall Performance:

Book value of Investment including loans has increased to Rs.6210.56 crores from Rs.6127.87 crores in the previous year and the net accretion during the year amounted to Rs.82.69 crores. The investment income is Rs.582.61 crores as compared to Rs.569.34 crores in the previous year. During the said period the gross yield on average funds is 9.44 % as compared to 9.95% in the previous year.

12. It is hereby confirmed:

- a. that, in the preparation of the annual accounts for the financial year ended 31st, March, 2005, the applicable Accounting Standards, Principles and Policies have been followed along with proper explanations relating to material departures;
- b. that the Management has selected such accounting policies and applied them consistently and made judgements and estimates that were reasonable and prudent so as to give a true and fair view of the state of affairs of the company at the end of the financial year and of the profit of the company for the year under review;





- इ) प्रबंधन ने कंपनी की परिसंपत्ति की सुरक्षा और कपटपूर्ण कार्य तथा अन्य अनियमितताओं की पहचान एवं उनसे संरक्षण के लिये बीमा अधिनियम 1938 (1938 के 4) / कंपनी अधिनियम 1956 (1956 के 1) के प्रावधानों के अनुसार लेखा विवरण के रखरखाव के लिये उचित और पर्याप्त ध्यान रखा है ;
- ई) प्रबंधन ने कार्यात्मक संगठन के आधार पर वित्तीय विवरण तैयार किया है ; और
- उ) प्रबंधन ने सुनिश्चित किया है कि व्यापार का आकार व स्वरूप सही है और उसके अनुसार आंतरिक लेखा परीक्षा प्रणाली है जो प्रभावशाली ढंग से कार्यरत है ।

13. संबंधित पक्षकारों के कार्य विवरण को टिप्पणियाँ जो खाताओं का हिस्सा है उसमें प्रकटित है ।

महेन्द्र कुमार गर्ग
अध्यक्ष सह प्रबंध निदेशक

टी. के. राय
के.सी. चक्रवर्ति
निदेशकगण

स्थान : नई दिल्ली
दिनांक 18 जुलाई 2005





- c. that the Management has taken proper and sufficient care for the maintenance of adequate accounting records in accordance with the provisions of the Insurance Act, 1938 (4 of 1938) / Companies Act, 1956(1 of 1956), for safeguarding the assets of the company and for preventing and detecting fraud and other irregularities;
 - d. that the Management has prepared the financial statements on a going concern basis; and
 - e. that the Management has ensured that an Internal Audit System commensurate with the size and nature of the business is in place and is operating effectively.
13. The related party transactions are disclosed in the Notes forming part of accounts.

Mahendra Kumar Garg
Chairman cum Managing Director

T.K. Roy
K.C. Chakrabarti
Directors

New Delhi
18th July, 2005



Ageing of Claims 31.03.2005



वार्षिक प्रतिवेदन 2004 - 2005

युनाइटेड इंडिया इन्शुरेंस कंपनी लिमिटेड



प्रत्यक्ष कारोबार DIRECT BUSINESS	अग्नि FIRE		समुद्री नौभार MARINE CARGO		समुद्री पोत MARINE HULL		मोटर निजी क्षति MOTOR OD		मोटर तृतीय पक्ष MOTOR TP			
									मो दु द अ में लंबित (अ) Pending in MACT (a)		अन्य (आ) Others (b)	
	सं.	राशि	सं.	राशि	सं.	राशि	सं.	राशि	सं.	राशि	सं.	राशि
	No.	Amount	No.	Amount	No.	Amount	No.	Amount	No.	Amount	No.	Amount
I) 3 महीने या उससे कम अवधि के लिये शेष O/S for 3 months or less	807	514614	1517	477182	62	58672	31466	1116730	14096	4416090	855	89721
II) 6 महीने या उससे कम परन्तु 3 महीने से अधिक अवधि के लिये शेष O/S for 6 months or less but more than 3 months	397	322999	825	121030	34	38242	9122	326516	10078	1171974	959	116658
III) 1 साल या उससे कम परन्तु 6 महीने से अधिक अवधि के लिये शेष O/S for 1 year or less but more than 6 months	858	641691	1387	176684	50	232439	10362	402775	23822	2728897	1725	181048
IV) 3 साल या उससे कम परन्तु 1 साल से अधिक अवधि के लिये शेष O/S for 3 years or less but more than 1 year	696	801097	1974	283252	103	348491	8643	347758	87030	9242796	1485	155362
V) 5 साल या उससे कम परन्तु 3 साल से अधिक अवधि के लिये शेष O/S for 5 years or less but more than 3 years	234	599692	364	154090	21	11816	1124	52843	60520	5849757	742	85580
VI) 5 साल से अधिक अवधि के लिये शेष O/S for more than 5 years	238	515713	361	456575	87	443242	370	25284	78652	7887014	2418	282715
कुल / Total	3230	3395806	6428	1668813	357	1132902	61087	2271906	274198	31296528	8184	911084

(रु. '000 में/Rs. in '000s)

	कर्मकार प्रतिकार WORKMEN COMP.		व्यक्तिगत दुर्घटना PERS. ACC.		विमानन AVIATION		इंजीनियरिंग ENGINEERING		अन्य विविध OTHER MISC.		देयताएँ LIABILITIES		स्वास्थ्य और अस्पतालीकरण HEALTH & HOSPLN		कुल TOTAL	
	सं.	राशि	सं.	राशि	सं.	राशि	सं.	राशि	सं.	राशि	सं.	राशि	सं.	राशि	सं.	राशि
	No.	Amount	No.	Amount	No.	Amount	No.	Amount	No.	Amount	No.	Amount	No.	Amount	No.	Amount
	487	22788	3820	438318	1	1616	1986	200032	8219	442118	128	81307	15800	603038	79244	8462227
	279	14510	1435	82135	1	3750	921	273526	3250	183817	66	5669	3925	65102	31292	2725929
	428	25871	1599	172716	0	0	1088	109406	4884	140549	142	14166	4323	70999	50668	4897240
	697	41523	1858	204544	3	3514	1394	165363	6027	580912	199	22973	4966	249718	115075	12447302
	209	15349	332	58571	0	0	250	346981	1771	206118	95	34518	309	6018	65971	7421333
	184	11116	91	45527	5	75997	232	324058	846	158543	144	31974	69	3145	83697	10260902
	2284	131157	9135	1001811	10	84877	5871	1419366	24997	1712057	774	190607	29392	998020	425947	46214934





दावों का वर्षवार विवरण-31.03.2004

Ageing of Claims 31.03.2004

प्रत्यक्ष कारोबार DIRECT BUSINESS	अग्नि FIRE		समुद्री नौभार MARINE CARGO		समुद्री पोत MARINE HULL		मोटर निजी क्षति MOTOR OD		मोटर तृतीय पक्ष MOTOR TP			
	सं.	राशि	सं.	राशि	सं.	राशि	सं.	राशि	मोडु द अ में लंबित (अ) Pending in MACT (a)		अन्य (आ) Others (b)	
									सं.	राशि	सं.	राशि
No.	Amount	No.	Amount	No.	Amount	No.	Amount	No.	Amount	No.	Amount	
I) 3 महीने या उससे कम अवधि के लिये शेष O/S for 3 months or less	837	618422	2157	476607	42	228264	34931	1092416	16343	1788043	1892	1870259
II) 6 महीने या उससे कम परन्तु 3 महीने से अधिक अवधि के लिये शेष O/S for 6 months or less but more than 3 months	435	278084	921	121828	37	63138	12865	337871	12369	1358936	849	95116
III) 1 साल या उससे कम परन्तु 6 महीने से अधिक अवधि के लिये शेष O/S for 1 year or less but more than 6 months	646	518397	1361	190524	55	203483	9756	371134	26734	2649655	1598	172795
IV) 3 साल या उससे कम परन्तु 1 साल से अधिक अवधि के लिये शेष O/S for 3 years or less but more than 1 year	701	942151	1759	359799	79	284654	7686	242165	85945	8745425	4194	426742
V) 5 साल या उससे कम परन्तु 3 साल से अधिक अवधि के लिये शेष O/S for 5 years or less but more than 3 years	198	883083	324	406488	16	453067	673	44116	55148	5202888	5078	347947
VI) 5 साल से अधिक अवधि के लिये शेष O/S for more than 5 years	220	171904	299	167556	108	142061	328	22922	67462	6814112	7055	722232
कुल / Total	3037	3412040	6821	1722802	337	1374666	66239	2110624	264001	26559059	20666	3635090

वार्षिक प्रतिवेदन 2004 - 2005

युनाइटेड इंडिया इश्यूंस कंपनी लिमिटेड



	कर्मकार प्रतिकार WORKMEN COMP.		व्यक्तिगत दुर्घटना PERS. ACC.		विमानन AVIATION		इंजीनियरिंग ENGINEERING		अन्य विविध OTHER MISC.		देयताएँ LIABILITIES		स्वास्थ्य और अस्पतालीकरण HEALTH & HOSPLN		कुल TOTAL	
	सं. No.	राशि Amount	सं. No.	राशि Amount	सं. No.	राशि Amount	सं. No.	राशि Amount	सं. No.	राशि Amount	सं. No.	राशि Amount	सं. No.	राशि Amount	सं. No.	राशि Amount
	579	25204	3955	253046	0	78600	2210	166892	9768	227337	93	-59790	15761	400578	88568	7165879
	315	12796	1545	131961	0	0	886	98303	4385	243815	44	4341	4614	237657	39265	2983844
	388	26006	1507	162063	4	29625	1100	116945	5233	447553	102	12167	5238	107918	53722	5008264
	596	41627	1599	163287	0	0	1251	726998	5755	379906	221	52384	2342	50916	112128	12416053
	179	13563	270	59407	0	0	159	317302	1377	186018	82	18963	157	5682	63661	7938524
	155	9476	60	28440	0	0	192	131986	588	125760	139	109868	50	2685	76656	8449001
	2212	128672	8936	798204	4	108225	5798	1558425	27106	1610387	681	137934	28162	805436	434000	43961565





दावों का वर्षवार विवरण-31.03.2003
Ageing of Claims 31.03.2003

वार्षिक प्रतिवेदन 2004 - 2005

युनाइटेड इंडिया इश्यूंस कंपनी लिमिटेड



प्रत्यक्ष कारोबार DIRECT BUSINESS	अग्नि FIRE		समुद्री नौभार MARINE CARGO		समुद्री पोत MARINE HULL		मोटर निजी क्षति MOTOR OD		मोटर तृतीय पक्ष MOTOR TP			
	सं.	राशि	सं.	राशि	सं.	राशि	सं.	राशि	मो दु द अ में लंबित (अ) Pending in MACT (a)		अन्य (आ) Others (b)	
									सं.	राशि	सं.	राशि
	No.	Amount	No.	Amount	No.	Amount	No.	Amount	No.	Amount	No.	Amount
I) 3 महीने या उससे कम अवधि के लिये शेष O/S for 3 months or less	1097	971561	2361	354189	46	27405	35514	1042932	6594	2267076	16366	1375898
II) 6 महीने या उससे कम परन्तु 3 महीने से अधिक अवधि के लिये शेष O/S for 6 months or less but more than 3 months	560	456227	1198	152531	26	257778	10777	354331	4724	445858	10559	898238
III) 1 साल या उससे कम परन्तु 6 महीने से अधिक अवधि के लिये शेष O/S for 1 year or less but more than 6 months	972	704456	2015	202614	48	98911	11735	369196	9569	997250	21657	1764763
IV) 3 साल या उससे कम परन्तु 1 साल से अधिक अवधि के लिये शेष O/S for 3 years or less but more than 1 year	769	1326783	2312	429295	72	137907	8114	274741	29496	2636179	64842	5541149
V) 5 साल या उससे कम परन्तु 3 साल से अधिक अवधि के लिये शेष O/S for 5 years or less but more than 3 years	149	164027	312	373096	50	505072	623	41258	16456	1434796	37770	3114686
VI) 5 साल से अधिक अवधि के लिये शेष O/S for more than 5 years	271	463959	352	154703	119	254967	327	25006	22779	2312705	47588	4222467
कुल / Total	3818	4087013	8550	1666428	361	1282040	67090	2107464	89618	10093865	198782	16917200

कर्मकार प्रतिकार WORKMEN COMP.	व्यक्तिगत दुर्घटना PERS. ACC.		विमानन AVIATION		इंजीनियरिंग ENGINEERING		अन्य विविध OTHER MISC.		देयताएँ LIABILITIES		स्वास्थ्य और अस्पतालीकरण HEALTH & HOSPLN		कुल TOTAL		
	सं.	राशि	सं.	राशि	सं.	राशि	सं.	राशि	सं.	राशि	सं.	राशि	सं.	राशि	
No.	Amount	No.	Amount	No.	Amount	No.	Amount	No.	Amount	No.	Amount	No.	Amount	No.	Amount
563	34869	3330	287854	3	54507	2494	197988	12257	222783	387	106966	13185	676564	94197	7620592
227	7603	1293	80468	0	0	1025	332259	4843	186815	136	10031	2930	65155	38298	3247294
413	22097	1307	116032	2	12850	1342	200242	5632	349780	132	13465	2230	53605	57054	4905260
410	27806	1214	149711	2	85487	1211	550530	5665	381095	224	-34808	1430	30940	115761	11536815
109	10049	140	32787	0	0	135	344051	838	143005	109	33186	283	5750	56974	6201762
94	4810	140	20969	0	0	192	140366	525	96945	135	107409	171	3723	72693	7808028
1816	107233	7424	687820	7	152844	6399	1765435	29760	1380424	1123	236249	20229	835737	434977	41319750





दावों का वर्षवार विवरण-31.03.2002

Ageing of Claims 31.03.2002

प्रत्यक्ष कारोबार DIRECT BUSINESS	कोड 11 CODE 11		कोड 21 CODE 21		कोड 22 CODE 22		कोड 36 CODE 36		कोड 37 CODE 37				कोड 44 CODE 44	
	अग्नि FIRE		समुद्री नौभार MARINE CARGO		समुद्री पोत MARINE HULL		मोटर निजी क्षति MOTOR OWN DAMAGE		मोटर तृतीय पक्ष MOTOR TP न्यायालय में लंबित Pending in Court				इंजीनियरिंग ENGINEERING	
									मो टु द अ दावे MACT CASES		अन्य OTHERS			
	सं.	राशि	सं.	राशि	सं.	राशि	सं.	राशि	सं.	राशि	सं.	राशि	सं.	राशि
	No.	Amount	No.	Amount	No.	Amount	No.	Amount	No.	Amount	No.	Amount	No.	Amount
I) 3 महीने या उससे कम अवधि के लिये शेष O/S for 3 months or less	1844	1437343	3848	322700	64	-69593	43783	1196035	21697	2960672	1264	245328	3322	260558
II) 6 महीने या उससे कम परन्तु 3 महीने से अधिक अवधि के लिये शेष O/S for 6 months or less but more than 3 months	629	611151	1743	193847	55	26691	12980	405122	13119	1290070	912	69115	1496	386221
III) 1 साल या उससे कम परन्तु 6 महीने से अधिक अवधि के लिये शेष O/S for 1 year or less but more than 6 months	851	595895	2039	627901	50	51497	10880	385382	27306	2673516	1875	178896	1355	1807840
IV) 3 साल या उससे कम परन्तु 1 साल से अधिक अवधि के लिये शेष O/S for 3 years or less but more than 1 year	787	1160625	1729	252374	92	1544178	5319	237338	70370	6238815	5782	498211	840	580905
V) 5 साल या उससे कम परन्तु 3 साल से अधिक अवधि के लिये शेष O/S for 5 years or less but more than 3 years	140	177552	325	116023	48	100946	581	42386	42813	3808863	3137	334829	133	89422
VI) 5 साल से अधिक अवधि के लिये शेष O/S for more than 5 years	172	69165	167	157693	126	323635	530	18217	58863	5109337	7097	585892	175	100524
कुल / Total	4423	4051731	9851	1670538	435	1977354	74073	2284480	234188	22081273	20067	1912271	7321	3225470

वार्षिक प्रतिवेदन 2004 - 2005

युनाइटेड इंडिया इश्यूंस कंपनी लिमिटेड



कोड 43 CODE 43	कोड 49 CODE 49		कोड 45 CODE 45		कोड 50 CODE 50		कोड 47 CODE 47		कोड 48 CODE 48		कोड 46 CODE 46		कुल TOTAL		
	विमानन AVIATION	देयताएँ LIABILITIES	ऋण चुकाने की क्षमता CREDIT SOLVENCY	स्वास्थ्य अस्पतालीकरण HEALTH & HOSPLN	अन्य विविध OTHER MISC ग्रामीण बीमा कारोबार RIB	अन्य विविध OTHER MISC नैर पारंपरिक कारोबार NTB	अन्य विविध OTHER MISC पारंपरिक कारोबार TRADITIONAL								
सं.	राशि	सं.	राशि	सं.	राशि	सं.	राशि	सं.	राशि	सं.	राशि	सं.	राशि	सं.	राशि
No.	Amount	No.	Amount	No.	Amount	No.	Amount	No.	Amount	No.	Amount	No.	Amount	No.	Amount
2	392177	393	-3596	0	0	9998	721943	9513	191914	10391	506537	3368	-120036	109487	8041982
0	0	135	28447	0	0	1788	45290	4319	107738	5158	88272	1680	187655	44014	3439619
1	8450	351	16505	0	0	1034	26874	4140	129249	3531	70183	1780	246665	55193	6818853
1	2700	216	19894	0	0	295	12382	3261	128830	1810	64873	1518	323742	92020	11064867
0	0	33	9963	0	0	129	1307	137	62219	644	16023	385	75226	46505	4834759
0	0	37	90507	4	4300	11	301	423	6628	211	11671	522	118463	68338	6596333
4	403327	1165	161720	4	4300	13255	808097	21793	626578	21745	757559	9253	831715	417557	40796413





कंपनी अधिनियम 1956 की धारा 212 के अंतर्गत नियंत्रित कंपनी में भागिता का विवरण

- अ 31 मार्च, 2005 को समाप्त वर्ष के लिये नियंत्रित कंपनी के हिस्से की सीमा जेनिथ सेक्यूरिटीज एण्ड इन्वेस्टमेंट्स लिमिटेड के 10,000 शेयर रु.100/- प्रत्येक के पूर्ण से प्रदत्त शेयरों में कंपनी 6,945 शेयर (69.45%) रखती है।
- आ. नियंत्रित कंपनी की शुद्ध कुल राशि यदि लाभ है तो हानियों को घटाकर या विलोमतः जहाँ तक उसका संबंध कंपनी के सदस्यों से है और कंपनी के खाते में नहीं लिया गया है।
- 31 मार्च, 2005 समाप्त वर्ष के लिये लाभ रु. 55,99,950/-
 - जब से नियंत्रित कंपनी बनी है तब से नियंत्रित कंपनी के गत वर्षों के लिये लाभ रु. 1,69,62,892 /-
- इ. नियंत्रित कंपनी की शुद्ध कुल राशि यदि लाभ हो तो हानियों को घटाकर या विलोमतः जहाँ तक वे कंपनी के खाते में लिये गये हैं।
- नियंत्रित कंपनी में 31 मार्च 2004 को समाप्त वर्ष के लिए शून्य
 - जब से नियंत्रित कंपनी बनी है तब से नियंत्रित कंपनी के गत वर्षों के लिये लाभ रु. 43,12,430 /-
- नियंत्रित कंपनी के निदेशकों ने उनके साम्यांश शेयरों पर 31 मार्च 2005 को समाप्त वर्ष के लिये 40% लाभांश की सिफारिश की है जो कि नियंत्रित कंपनी द्वारा अपनी सामान्य बैठक में घोषित होता हो, नियंत्रित कंपनी में कंपनी के स्वत्व के अनुपातानुसार 31 मार्च 2006 को समाप्त होनेवाले खाते में जमा किया जायेगा।

महेन्द्र कुमार गर्ग
अध्यक्ष सह प्रबंध निदेशक

टी.के. राय
के.सी.चक्रवर्ति
निदेशकगण

नई दिल्ली
18 जुलाई, 2005



Statement of Interest in the Subsidiary Company under Section 212 of the Companies Act, 1956.

- a. The extent of the Company's interest in the subsidiary for the year ended 31st March, 2005.
Out of 10,000 shares of Zenith Securities & Investments limited of Rs.100/- each fully paid, the company holds 6,945 shares (69.45%)
- b. The net aggregate amount of Subsidiary's Profit after deducting its losses or vice versa so far as it concerns members of the company and is not dealt with in the Company's Accounts
- i. For the year ended 31st March, 2005
Profit Rs.55,99,950/-
 - ii. For the previous financial years of the Subsidiary since it became the Company's Subsidiary.
Profit Rs.1,69,62,892/-
- c. The net aggregate amount of the subsidiary's profit after deducting its losses or vice versa so far as these are dealt with in the Company's Accounts:
- i. For the year ended 31st March 2004 on the subsidiary.
NIL
 - ii. For the previous financial years of the subsidiary since it became Subsidiary
Profit Rs.43,12,430/-

The Directors of the Subsidiary Company have recommended a Dividend of 40% on the Equity Shares for the year ended 31st March 2005 which as and when declared by the Subsidiary Company in its General Meeting will be credited in the Accounts for the year ended 31st March 2006 in proportion to the company's interest in the Subsidiary.

Mahendra Kumar Garg
Chairman-cum-Managing Director

T.K. Roy
K.C. Chakrabarty
Directors

New Delhi
18th July, 2005





Notes

A series of horizontal dashed lines for writing notes.

वार्षिक प्रतिवेदन 2004 - 2005

युनाइटेड इंडिया इश्यूरेस कंपनी लिमिटेड





Annual Report 2004 - 2005

जेनिथ सेक्युरिटीज एण्ड इन्वेस्ट्मेन्ट्स लिमिटेड

ZENITH SECURITIES AND INVESTMENTS LIMITED

United India Insurance Co. Ltd.





जेनिथ सेक्यूरिटीज एण्ड इन्वेस्टमेन्ट्स लिमिटेड

सदस्यों के प्रति 31 मार्च 2005 को समाप्त वर्ष के लिए निदेशकों का प्रतिवेदन

31 मार्च, 2005 को समाप्त वर्ष के लिए कंपनी के कार्य प्रचालन की वार्षिक प्रतिवेदन प्रस्तुत करने में निदेशकगण प्रसन्नता व्यक्त करते हैं।

कंपनी ने निवेश कारोबार जारी रखा है। इस वर्ष कंपनी के कुल निवेश रु.231.70 लाख है (बाजार मूल्य रु.918.91 लाख - गत वर्ष रु.740.88 लाख)।

लाभ और हानि खाता

विभिन्न प्रावधानों

(अ) कर के लिये प्रावधान रु.2.00 लाख,

(आ) सूचीबद्ध और गैर सूचीबद्ध निवेश के अवमूल्यन के लिये प्रावधान रु.0.69 लाख,

(इ) सामान्य आरक्षित को अन्तरण रु. 20.00 लाख और

(ई) विशेष आरक्षित रु.16.53 लाख) के पश्चात् 31 मार्च, 2005 को समाप्त वर्ष में कंपनी में रु.41.41 लाख का लाभ हुआ है (गत वर्ष रु.37.96 लाख)।

लाभांश

निदेशकों ने सहर्ष प्रत्येक शेयर पर रु.40 (40%) जिसकी रु.4.00 लाख है, के भुगतान की संस्तुति की। लाभांश वितरण कर 14.025%, जो रु.0.56 लाख है। (गत वर्ष रु.35/- प्रति वर्ष अर्थात् 35%)।

निदेशकों का दायित्व विवरण

i) वित्तीय वर्ष के वार्षिक लेखा तैयार करने में लागू लेखा मानक का अनुपालन किया गया है।

ii) वित्तीय वर्ष 2004-05 के दौरान हमने ऐसी लेखा नीतियों का चयन और प्रयोग किया है तथा तार्किक एवं उचित निर्णय लिये एवं अनुमान किए हैं जिससे वित्तीय वर्ष के दौरान कंपनी द्वारा किए गए लाभ या हानि की सही एवं उचित स्थिति प्राप्त हो सके।

iii) हमने कंपनी की परिसम्पत्ति की सुरक्षा और कपट पूर्ण कार्य तथा अन्य अनियमितताओं के पहचान एवं उनसे संरक्षण के लिये अधिनियम के प्रावधानों के अनुसार लेखा विवरण के रखरखाव में पर्याप्त ध्यान रखा है।

iv) हमने वर्तमान प्रभावी आधार पर वार्षिक लेखा तैयार किया है।

निदेशक मंडल

वर्ष के दौरान श्री. चन्द्रवदन रमनलाल ने कंपनी के निदेशक का पद त्याग कर दिया। इससे उत्पन्न आकस्मिक रिक्तता को भरने के लिए विस्तृत तथा विभिन्न क्षेत्र में अनुभवी श्री.सी.के. थानावाला को नियुक्त किया गया है। निदेशक मंडल ने कंपनी में निदेशक के रूप में श्री. चन्द्रवदन रमनलाल की अमूल्य सेवाओं की सराहना की।

चक्रानुक्रम योजना के अंतर्गत श्री.ललित पी. मेहता, निदेशक, निदेशक मंडल से सेवा निवृत्ति होने पर उन्होंने स्वयं के पुनर्चयन के लिए पेश किया है।

बोनस शेयर का निर्गमन और प्राधिकृत पूंजी में बढ़ोतरी :

सामान्य आरक्षित पूंजी से रु.10,00,000 राशि का पूंजीकरण कर बोनस शेयर रु.10000 साम्यांश शेयर (प्रत्येक रु.100 में विभाज्य) निर्गमित कर, प्रत्येक रु.100 के लिए एक अतिरिक्त साम्यांश शेयर (प्रत्येक रु.100) निर्गमन करने का प्रस्ताव है। यह प्रस्तावित है कि बोनस शेयरों के निर्गमन के फलस्वरूप रु.10,00,000 तक (रु.10000 साम्यांश शेयरों में प्रत्येक रु.100 में से विभाजित) कर, रु.20,00,000 तक (रु.20000 साम्यांश शेयरों को प्रत्येक रु.100) अधिकृत पूंजी बढ़ाया जाए और तदनुसार कंपनी के ज्ञापन की धारा V और अंतर्नियमावली के अनुच्छेद 3 को संशोधित किया जाए।

धारा 217 के अंतर्गत प्रकटन (2ए)

प्रतिवेदन की अवधि के दौरान किसी भी कर्मचारी को रु.24,00,000/- प्रति वर्ष से ज्यादा या रु.2,00,000/- प्रति महीने से ज्यादा का वेतन भुगतान नहीं किया गया है।

कंपनी किसी प्रकार के उत्पादन गतिविधियों में सक्रिय जुड़े नहीं है। अतः उर्जा बजत या तकनीकी समावेशन हेतु कोई विवरण अलग नहीं दर्शाया गया है। विदेशी विनियम से ऐसी कोई भी आय या भुगतान नहीं है जिसे कंपनी (निदेशक मंडल के प्रतिवेदन में दर्शाए गये विवरण) नियम 1988, के अंतर्गत दर्शानेवाले विवरण में प्रकटित किया जाए।

लेखा परीक्षक

समीक्षाधीन अवधि के अंतर्गत केंद्रीय सरकार द्वारा मेसर्स मित्तल एण्ड असोसिएट्स, सनदी लेखाकार, मुंबई, को लेखा परीक्षक के रूप में नियुक्त किया गया है, जो कि कंपनी अधिनियम 1956 की धारा 619 के अनुसार है। अगले वित्तीय वर्ष के लिये लेखा परीक्षक की नियुक्ति हेतु केन्द्रीय सरकार ने हमारी कंपनी को अभी सूचित नहीं किया है।

अभि स्वीकृति

निदेशकगण प्रधान कंपनी, युनाइटेड इंडिया इश्यूरेस कंपनी लिमिटेड तथा निदेशकों एवं अधिकारियों जो पूर्व में कंपनी से जुड़े हुए थे, उनसे प्राप्त सक्रिय सहयोग तथा मार्गदर्शन के लिए धन्यवाद करते हैं जिसके बिना कंपनी इस स्थिति तक नहीं पहुँच पाती।

पंजीकृत कार्यालय :

मेहता हाउस

79/91, मुंबई समाचार मार्ग

मुंबई - 400 001.

दिनांक : 31 अगस्त 2005

बोर्ड के आदेश पर

होमी एफ. मेहता

अध्यक्ष



ZENITH SECURITIES AND INVESTMENTS LIMITED

DIRECTORS' REPORT TO THE MEMBERS FOR THE YEAR ENDED 31ST MARCH, 2005

The Directors have pleasure in presenting the Annual Report on the working of the Company for the year ended 31st March, 2005.

The Company continues to carry on investment business. The Total Investments of the Company stood at Rs. 231.70 Lakhs. (Market value Rs.918.91 Lakhs - Previous Year Rs.740.88 Lakhs)

PROFIT AND LOSS ACCOUNT:

The working results for the year ended 31st March, 2005 after providing for

- (a) Provision for Taxation of Rs.2.00 Lakhs,
- (b) Reversal of Provision for diminution of quoted and unquoted investments amounting to Rs. 0.69 Lakhs
- (c) Transfer to General Reserves of Rs. 20.00 Lakhs and
- (d) Special Reserves of Rs. 16.53 Lakhs shows a profit of Rs. 41.41 Lakhs (Previous Year Rs. 37.96 Lakhs).

DIVIDEND

The Directors are pleased to recommend the payment of Dividend at the rate of Rs.40/- per share (i.e.40%) amounting to Rs.4.00 Lakhs on which Tax on distribution of Dividend @ 14.025% comes to Rs.0.56 Lakhs. (Previous Year Rs. 35/- per share i.e. 35%)

DIRECTORS' RESPONSIBILITY STATEMENT:

- i) In the preparation of annual accounts, the applicable accounting standards have been followed.
- ii) We have selected such accounting policies and applied them consistently and made judgements and estimates that are reasonable and prudent so as to give a fair view of the state of affairs of the Company at the end of the financial year 2004-2005 and of the profit of the Company for that period.
- iii) We have taken proper and sufficient care for the maintenance of adequate accounting records in accordance with the provisions of this Act for safeguarding the assets of the Company and for preventing and detecting fraud and other irregularities.
- iv) We have prepared the Annual Accounts on a going concern basis.

BOARD OF DIRECTORS:

Mr Chandravadan Ramanlal, resigned from the Board, as a Director of the Company. Board has placed on record valuable services rendered by him during his long association with the Company.

Mr. C.K. Thanawala, with wide and varied experience has been appointed to fill the casual vacancy created by the resignation of Mr. Chandravadan Ramanlal.

Mr. Lalit P. Mehta, a Director, retires from the Board under the Scheme of Rotation and being eligible offers himself for re-election.

ISSUE OF BONUS SHARES AND INCREASE IN AUTHORISED CAPITAL:

It is proposed to capitalize a part of General Reserve and issue Bonus Shares to the tune of Rs. 10,00,000/- divided into 10,000 Equity Shares of Rs. 100/- each in the ratio of one new Equity Share of Rs. 100/- against one existing Equity Share of Rs.100/- held.

Consequent upon the issue of Bonus Shares, it is proposed to increase the Authorised Capital from Rs. 10,00,000/- divided into 10,000/- Equity Shares of Rs. 100/- each to Rs. 20,00,000/- divided into 20,000 Equity Shares of Rs.100/- each, and accordingly amend the Clause V of Memorandum of Association and Article 3 of the Articles of Association of the Company.

DISCLOSURE UNDER SECTION 217 (2A):

There were no employees, who have been in receipt of remuneration of Not Less than Rs.24,00,000/- per annum or Not Less than Rs.2,00,000/- per month during the period under report.

The Company is not engaged in any manufacturing activity and therefore, no particulars are separately disclosed regarding energy conservation or technology absorption. There are no payments or receipts in foreign currency which are required to be disclosed under the Companies (Disclosure of Particulars in the Report of the Board of Directors) Rules, 1988.

AUDITORS:

M/s Mittal & Associates, Chartered Accountants, Mumbai have been appointed by the Central Government as Auditors of the Company, for the period under review, under Section 619 of the Companies Act, 1956.

For the next financial year, Central Government has yet to appoint Auditors of the Company.

ACKNOWLEDGEMENTS:

The Directors wish to place on record their appreciation for the active support and guidance received from the parent company, United India Insurance Co. Ltd., and Directors and Officers who have been associated with the Company in the past, without which the Company could not have grown to its present strong position.

By Order of the Board

HOMI F. MEHTA
Chairman

Registered Office :

Mehta House,
79/91 Mumbai Samachar Marg,
Mumbai 400 001

Date : 31st August, 2005.



जेनिथ सेक्यूरिटीज एण्ड इन्वेस्टमेन्ट्स लिमिटेड कंपनी के सदस्यों को लेखापरीक्षकों का प्रतिवेदन

1. हमने जेनिथ सेक्यूरिटीज एण्ड इन्वेस्टमेन्ट्स लिमिटेड कंपनी के 31 मार्च 2005 के संलग्न तुलन पत्र और उसी तारीख को समाप्त वर्ष के लिए कंपनी के लाभ और हानि खाते की लेखा परीक्षा की है। वित्तीय विवरण कंपनी प्रबंधन का दायित्व है। हमारी लेखा परीक्षा के आधार पर इन वित्तीय विवरण पर अपनी राय व्यक्त करना हमारा कर्तव्य है।
2. भारत में स्वीकृत लेखा परीक्षा मानक के आधार पर ही लेखा परीक्षा की गई है। इन मानदण्ड के अनुसार अपेक्षित है कि हम लेखा परीक्षा द्वारा यह सुनिश्चित करें कि वित्तीय विवरण में कोई वस्तुगत गलत प्रकटन न हो। लेखा परीक्षा में राशियों तथा प्रकटीकरण के समर्थन में उपलब्ध प्रमाण को परीक्षण आधार पर जाँच करना भी सम्मिलित है। लेखा परीक्षा में प्रबंधन द्वारा प्रयुक्त लेखा तत्वों, विशिष्ट मूल्यांकन, पूरे वित्तीय विवरण प्रस्तुति का मूल्यांकन आदि की जाँच सम्मिलित है। हमें विश्वास है कि हमारी लेखा परीक्षा हमारे मत का उचित आधार साबित करती है।
3. जैसा कि कंपनी अधिनियम 1956 की धारा 227 (4 अ) के अनुसार केन्द्रीय सरकार द्वारा जारी की गई कंपनी (लेखा परीक्षा प्रतिवेदन) आदेश 2003 में अपेक्षित है, उक्त आदेश के पैरा 4 और 5 में निर्दिष्ट मामलों पर एक विवरण संलग्न कर रहे हैं।
4. उपरोक्त पैरा 3 में उल्लिखित अनुबन्ध में दी गई हमारी टिप्पणियों के अलावा हम प्रतिवेदन करते हैं कि,
 - (i) हमने सभी जानकारी और स्पष्टीकरण प्राप्त किये जो हमारी सर्वोत्तम जानकारी और विश्वास के अनुसार हमारी लेखा परीक्षा के प्रयोजन हेतु आवश्यक थे।
 - (ii) हमारी राय में जहाँ तक खातों की हमारी जाँच से प्रतीत होता है कि कंपनी ने विधि द्वारा यथा अपेक्षित खातों की उपयुक्त बहियाँ रखी है।
 - (iii) इस रिपोर्ट में सम्बन्धित तुलन पत्र और लाभ और हानि खाते, लेखा पुस्तकों के अनुरूप है।
 - (iv) इस रिपोर्ट में दिये गये तुलन पत्र और लाभ और हानि खाते कंपनी अधिनियम 1956 की धारा 211 की उपधारा (3 सी) में संदर्भित लेखा मानकों के अनुसार दिये गये हैं।
 - (v) 31 मार्च 2005 को निदेशकगण से प्राप्त लिखित प्रतिवेदन और निदेशक मंडल द्वारा अभिलिखित आधार पर हम रिपोर्ट करते हैं कि कंपनी अधिनियम 1956 की धारा 274 की धारा (जी) की उपधारा (1) के अंतर्गत 31 मार्च 2005 को कोई भी निदेशक को निदेशक के रूप में नियुक्ति के लिए निर्हित नहीं है। जहाँ तक सरकार नामांकित निदेशकों का संबन्ध है, कंपनी कामकाज विभाग द्वारा जारी परिपत्र के कारण, उन्हें धारा 274(1) (जी) के प्रावधानों से छूट दी गयी है।
 - (vi) हमारे विचार में तथा हमारी सर्वोत्तम जानकारी तथा हमें दिए गए स्पष्टीकरण के अनुसार महत्वपूर्ण लेखा नीतियों एवं तत्संबंधी टिप्पणी के साथ पठित लेखों में अपेक्षित तरीके से कंपनी अधिनियम 1956 के तहत यथा वांछित जानकारी दी गई है जो भारत में सामान्यतः स्वीकृत लेखा नीतियों के समर्थन में और उचित दृष्टिकोण प्रदान करते हैं।
 - (अ) 31 मार्च 2005 की स्थिति के अनुसार कंपनी की कार्य स्थिति के तुलन पत्र के मामले में और
 - (आ) कंपनी की लाभ और हानि खाते के मामले में, उसी तारीख को समाप्त हुए वर्ष के लिए 'लाभ' का।

कृते मित्तल एण्ड असोसिएट्स
सनदी लेखाकार

एम. मेहता
(भागीदार)

स्थान : मुंबई
दिनांक : जुलाई 08, 2005





Auditor's Report to the Members of ZENITH SECURITIES & INVESTMENTS LTD.,

1. We have audited the attached Balance Sheet of ZENITH SECURITIES & INVESTMENTS LTD., as at 31st March, 2005 and also the Profit and Loss Account for the year ended on that date annexed thereto. These financial statements are the responsibility of the Company's management. Our responsibility is to express an opinion on these financial statements based on our audit.
2. We have conducted our audit in accordance with auditing standards generally accepted in India. Those Standards require that we plan and perform the audit to obtain reasonable assurance about whether the financial statements are free of material misstatement. An audit includes examining, on a test basis, evidence supporting the amounts and disclosures in the financial statements. An audit also includes assessing the accounting principles used and significant estimates made by management, as well as evaluating the overall financial statement presentation. We believe that our audit provides a reasonable basis for our opinion.
3. As required by the Companies (Auditor's Report) Order, 2003, issued by the Central Government of India in terms of Section 227 (4A) of the Companies Act, 1956, we give in the Annexure, a statement on the matters specified in paragraphs 4 and 5 of the said Order.
4. Further to our comments in the Annexure referred to in paragraph 3 above, we report that,
 - i) We have obtained all the information and explanations, which to the best of our knowledge and belief were necessary for the purposes of our audit.
 - ii) In our opinion, proper books of account as required by law have been kept by the company so far as appears from our examination of those books.
 - iii) The Balance Sheet and Profit and Loss Account dealt with by this report are in agreement with the books of account.
 - iv) In our opinion, the Balance Sheet and Profit and Loss Account dealt with by this report comply with the Accounting Standards referred to in sub-section (3C) of section 211 of the Companies Act, 1956.
 - v) On the basis of written representations received from the directors, as on 31st March, 2005, and taken on record by the Board of Directors, we report that none of the directors is disqualified as on 31st March, 2005 from being appointed as a director in terms of clause (g) of sub-section (1) section 274 of the Companies Act, 1956. As regards Government Nominee Directors, they are exempted from provisions of section 274 (1) (g) in view of general circular issued by the Department of Company Affairs.
 - vi) In our opinion and to the best of our information and according to the explanations given to us, the said accounts read with significant accounting policies and other notes thereon, give the information required by the Companies Act, 1956, in the manner so required and give a true and fair view in conformity with the accounting principles generally accepted in India:
 - a) In the case of the Balance sheet, of the state of affairs of the Company as at 31st March, 2005, and
 - b) In the case of the Profit and Loss Account, of the "Profit" for the year ended on that date.

For **Mittal & Associates**
Chartered Accountants

M. Mehta
(Partner)

Place : Mumbai
Date : July 08, 2005



लेखापरीक्षकों के प्रतिवेदन का अनुलग्नक

31 मार्च 2005 वर्ष को समाप्त वर्ष हेतु जेनिथ सेक्यूरिटीज एण्ड इन्वेस्ट्मेन्ट्स लिमिटेड के सदस्यों को वित्तीय विवरण पर लेखा परीक्षकों के समदिनांकित प्रतिवेदन के पैरा 3 से संदर्भित।

1. (अ) कंपनी ने स्थिर परिसम्पत्तियों की स्थिति एवं परिमाणात्मक विवरण सहित पूरे विवरण का अभिलेख किया है।
(आ) प्रबन्धन द्वारा स्थिर परिसम्पत्तियों का वास्तविक जाँच सत्यापित की गई है, जिसे कंपनी के आकार एवं परिसम्पत्तियों के स्वरूप को ध्यान में लेते हुए, उचित माना गया है। उपरोक्त सत्यापन के अनुसार दस्तावेजों एवं वास्तविक जाँच के बीच कोई वस्तुगत अंतर नहीं है।
(इ) वर्ष के दौरान कंपनी द्वारा स्थिर परिसम्पत्तियों का कोई भाग का विक्रय नहीं किया गया है।
2. वर्ष के दौरान कंपनी का व्यापार / गतिविधियों की प्रकृति ऐसी थी जो समाप्त हुए वर्ष के लिये आदेश की धारा 4(ii) कंपनी को लागू नहीं है।
3. कंपनी ने अधिनियम 1956 की धारा 301 के अनुसार रखे गये रजिस्टर में उपलब्ध कंपनियों, भागीदारों या अन्य व्यक्तियों को / से कोई ऋण, प्रतिभूत या अप्रतिभूत और ऋण नहीं दिया / लिया है। अतः आदेश की धारा 4(iii) (ए) से (डी) तक कंपनी के लिये लागू नहीं है।
4. हमारी राय में और हमें प्राप्त जानकारी व स्पष्टीकरण के अनुसार कंपनी का परिमाण तथा उसकी व्यापार प्रकृति के अनुरूप पर्याप्त आंतरिक नियंत्रण पद्धति जारी है।
5. अधिनियम की धारा 301 के अनुसार रखे गये पंजिका में उल्लिखित कार्य विवरण के संबंध में :
(अ) हमारे सर्वोत्तम ज्ञान एवं विश्वास तथा दी गई जानकारी / स्पष्टीकरण के अनुसार पंजिका में अपेक्षित कार्यविवरण यथा प्रविष्टित है।
(आ) हमें दी गई जानकारी / स्पष्टीकरण के अनुसार किसी ग्राहक के संबंध में रु 5 लाख से ज्यादा कारोबार नहीं है तथा प्रस्तुत बाजारी मूल्य पर उक्त कारोबार के संबंध में उचित मूल्य का प्रश्न नहीं उठता है।
6. अधिनियम की धारा 58 ए और 58 एए एवं तदनुसार गठित नियमों के अर्थ के अंतर्गत कंपनी ने जनता से कोई जमा स्वीकृत नहीं किया है।
7. कंपनी में कोई आंतरिक लेखा परीक्षा प्रणाली नहीं है।
8. कंपनी को लागत दस्तावेज रखने की आवश्यकता नहीं है चूँकि कंपनी अधिनियम की धारा 209 (1) डी में सूचित गतिविधियों में लगी हुई कंपनियों की श्रेणी में नहीं है।
9. हमें दी गई जानकारी और स्पष्टीकरण तथा हमारे द्वारा निरीक्षित कंपनी रिकार्ड के अनुसार हमारी राय में कंपनी भविष्य निधि, निवेशकर्ता शिक्षा और सुरक्षा निधि कर्मचारी राज्य बीमा और विक्रय कर के अधीन आवरित नहीं है। यद्यपि कंपनी नियमित रूप से गैरविवादस्पद वैधानिक देयताओं जैसे आय कर, सम्पत्ति कर, उत्पाद शुल्क, सीमा शुल्क, आय कर तथा लागू अन्य आर्थिक वैधानिक देय का उचित प्राधिकारों के साथ भुगतान कर रही है। चूँकि कोई विवादस्पद वैधानिक देय नहीं है। आदेश के पैरा 4 के अन्तर्गत खण्ड ix (बी) लागू नहीं है।
10. मार्च 31, 2005 को कंपनी की कोई संचित हानि नहीं है तथा उक्त तारीख को समाप्त वित्तीय वर्ष या पूर्ववर्ती वित्तीय वर्ष में कोई उपगत नकद हानि नहीं है।
11. कंपनी ने किसी वित्तीय संस्थान और / या बैंक से कोई उधार नहीं लिया है। अतः खण्ड 4 (xi) लागू नहीं है।



ANNEXURE TO AUDITOR'S REPORT

Referred to in paragraph 3 of the Auditor's Report of even date to the members of Zenith Securities and Investments Limited on the financial statements for the year ended March 31, 2005.

1. (a) The company is maintaining proper records showing full particulars including quantitative details and situation of fixed assets.

(b) The fixed assets are physically verified by the management, which in our opinion is reasonable having regard to the size of the company and the nature of its assets. Pursuant to above verification no material discrepancies between the book records and the physical inventory have been noticed.

(c) No part of fixed assets has been disposed off by the company during the year.
2. The nature of the company's business / activities during the year is such that clauses 4 (ii) of the Order not applicable to the company for the year ended.
3. The company has not granted or taken any loans, secured or unsecured to / from companies, firms or other parties covered in the register maintained under section 301 of the Companies Act, 1956 and hence clauses 4 (iii) (a) to (d) of the Order are not applicable.
4. In our opinion and according to the information and explanations given to us, there are adequate internal control procedures commensurate with the size of the company and the nature of its business.
5. In respect of transactions entered in the register maintained in pursuance of section 301 of the Act;

(a) To the best of our knowledge and belief and according to the information and explanation given to us, transactions that needed to be entered into the register have been so entered.

(b) According to the information and explanations given to us, there is no transaction in excess of Rs.5 lakhs in respect of any party and hence the question of reasonable prices in respect of such transactions regards to the prevailing market prices does not arise.
6. The company has not accepted any deposits from the public within the meaning of Section 58A and 58AA of the Act and the rules framed thereunder.
7. The company does not have any internal audit system.
8. The company is not required to maintain the cost records, as the company does not pertain to any class of companies engaged in activities as specified in section 209(1) d of the Act.
9. According to the information and explanations given to us and the records of the company examined by us, in our opinion, the company is not covered by Provident Fund, Investor Education and Protection Fund, Employees' State Insurance and Sales Tax. However, the company is regular in depositing the undisputed statutory dues including, Income Tax, Wealth Tax, Customs Duty, Excise Duty, cess and other material statutory dues as applicable with the appropriate authorities. As there is no disputed statutory dues the clause ix (b) of paragraph 4 of the Order, is not applicable.
10. The company has no accumulated losses as at March 31, 2005 and it has not incurred any cash losses in the financial year ended on that date or in the immediately preceding financial year.
11. The Company has not borrowed any funds from any financial institution and / or bank and hence clause 4 (xi) is not applicable.





12. कंपनी ने शेयर, ऋण पत्र और अन्य प्रतिभूतियों के बन्धक के माध्यम से , प्रतिभूति के आधार पर कोई ऋण और अग्रिम प्रदान नहीं की है ।
13. चिट फंड / निधि / म्युचुअल फंड / संस्थाओं के लिए लागू कोई विशेष अधिनियम इस कंपनी को लागू नहीं है ।
14. शेयर, ऋण पत्र तथा अन्य प्रतिभूतियों के संबन्ध में कंपनी ने अपने कार्यविधियों एवं संविदा का पर्याप्त रिकार्ड रखा है । शेयर तथा अन्य निवेश कंपनी के नाम पर है ।
15. हमें दी गई जानकारी और स्पष्टीकरण के अनुसार कंपनी ने दूसरों द्वारा बैंक या वित्तीय संस्थाओं से लिये गये ऋण हेतु कोई प्रतिभूति नहीं दी है ।
16. वर्ष के दौरान कंपनी ने कोई सावधि ऋण पत्र प्राप्त नहीं किया है ।
17. वर्ष के दौरान कंपनी ने कोई अल्पकालीन या दीर्घकालीन निधि प्राप्त नहीं की है ।
18. वर्ष के दौरान धारा 301 के अंतर्गत रखी गयी पंजिका में दर्ज किये गये भागीदार तथा कंपनियों को कंपनी ने कोई अधिमान शेयर का आबंटन नहीं किया है ।
19. वर्ष के दौरान कंपनी द्वारा कोई ऋण पत्र जारी नहीं किया गया है ।
20. वर्ष के दौरान कंपनी द्वारा सार्वजनिक निर्गमन के माध्यम से नकद नहीं ली है ।
21. वर्ष के दौरान हमारी लेखा परीक्षा के दौरान हमारे द्वारा / हमें कंपनी पर या उसके द्वारा कोई कपटपूर्ण कार्य नहीं पायी या सूचित की गई है ।

कृते मित्तल एण्ड असोसिएट्स
सनदी लेखाकार

एम. मेहता
(भागीदार)

स्थान : मुंबई
दिनांक : जुलाई 08, 2005



12. The company has not granted any loans and advances on the basis of security by way of pledge of shares, debentures and other securities.
13. The provisions of any special statute applicable to chit fund / nidhi / mutual benefit fund / societies are not applicable to the company.
14. In respect of dealing in shares, debentures and other securities, the company has kept adequate records of its transactions and contracts. The shares and other investment have been held in the name of the company.
15. According to the information and explanations given to us, the company has not given any guarantee for loans taken by others from banks or financial institutions.
16. The company has not obtained any term loan during the year.
17. The company has not raised any funds, short or long term, during the year.
18. The company has not made any preferential allotment of shares to parties and companies covered in the register maintained under section 301 of the Act during the year.
19. No debentures were issued by the company, during the year.
20. The company has not raised any money by public issues during the year.
21. During the year, no fraud on or by the company has been noticed or reported by / to us during the course of our audit.

For **Mittal & Associates**
Chartered Accountants

M. Mehta
(Partner)

Place : Mumbai
Date : July 08, 2005





भारत के नियंत्रक व महालेखापरीक्षक की टिप्पणी

31 मार्च 2005 को समाप्त वर्ष के लिये जेनिथ सेक्यूरिटीज एण्ड इन्वेस्ट्मेन्ट्स लिमिटेड, मुंबई, के खाते पर, कंपनी अधिनियम 1956 की धारा 619 (4) के अधीन, भारत के नियंत्रक व महालेखापरीक्षक की टिप्पणी :

मैं स्पष्ट करना चाहता हूँ कि भारत के नियंत्रक व महालेखापरीक्षक को जेनिथ सेक्यूरिटीज एण्ड इन्वेस्ट्मेन्ट्स लिमिटेड के 31 मार्च 2005 को समाप्त वर्ष के खाते पर कंपनी अधिनियम 1956 की धारा 619 (4) के अधीन लेखा परीक्षक के प्रतिवेदन पर कोई अनुपूरक या टिप्पणी नहीं करनी है।

(सुषमा वी. दाबक)

प्रधान निदेशक, वाणिज्यिक लेखा परीक्षा
एवं पदेन सदस्य, लेखा परीक्षा बोर्ड-1, मुंबई

स्थान : मुंबई

दिनांक : 25 अगस्त, 2005



COMMENTS OF THE COMPTROLLER & AUDITOR GENERAL OF INDIA



COMMENTS OF THE COMPTROLLER & AUDITOR GENERAL OF INDIA UNDER SECTION 619(4) OF THE COMPANIES ACT, 1956 ON THE ACCOUNTS OF ZENITH SECURITIES AND INVESTMENTS LIMITED, MUMBAI, FOR THE YEAR ENDED 31ST MARCH, 2005.

I have to state that the Comptroller and Auditor General of India has no comments upon or supplement to the Auditors' Report under Section 619(4) of the Companies Act, 1956 on the accounts of Zenith Securities and Investments Limited for the year ended 31st March, 2005.

(SUSHMA V. DABAK)

Principal Director of Commercial Audit and
Ex-Officio Member, Audit Board-I, Mumbai.

Place : Mumbai.

Date : 25th August, 2005

Annual Report 2004 - 2005

United India Insurance Co. Ltd.





जेनिथ सेक्यूरिटीज एण्ड इन्वेस्टमेंट्स लिमिटेड
ZENITH SECURITIES AND INVESTMENTS LIMITED

31 मार्च 2005 की तारीख पर का तुलनपत्र

BALANCE SHEET AS AT 31ST MARCH 2005

अनु. संख्या	Sch. No.	31.03.2005 को		31.03.2004 को	
		As At 31.03.2005	As At 31.03.2004	As At 31.03.2005	As At 31.03.2004
		रु. /Rs.	रु. /Rs.	रु. /Rs.	रु. /Rs.
निधियों का स्रोत					
Source of Funds :					
शेयरधारकों की निधि					
Shareholders Funds	1		1,000,000		1,000,000
आरक्षितियाँ और अधिशेष					
Reserves and Surplus	2		23,458,714		16,081,875
			<u>24,458,714</u>		<u>17,081,875</u>
निधियों का उपयोग					
Application of Funds :					
स्थायी परिसम्पत्तियाँ (शुद्ध ब्लॉक)					
Fixed Assets (Net Block)	3		14,107		15,275
निवेश					
Investments	4		23,169,540		15,175,869
			<u>23,183,647</u>		<u>15,191,144</u>
चालू परिसम्पत्तियाँ, ऋण और अग्रिम					
Current Assets, Loans and Advances :					
बकाया लाभांश अप्राप्त					
Dividend due but not received	5		90,000		81,554
नकद और बैंक शेष					
Cash and Bank Balances	6		1,470,208		137,680
ऋण और अग्रिम					
Loans and Advances	7		830,123		2,717,550
			<u>2,390,331</u>		<u>2,936,784</u>
घटाएँ :					
Less :					
चालू देयताएँ और प्रावधान					
Current liabilities and provisions					
देयताएँ					
Liabilities	8		52,975		37,296
प्रावधान					
Provisions	9		1,062,289		1,008,757
			<u>1,115,264</u>		<u>1,046,053</u>
शुद्ध चालू परिसम्पत्तियाँ					
Net Current Assets			<u>1,275,067</u>		<u>1,890,731</u>
			<u>24,458,714</u>		<u>17,081,875</u>
लेखा पर टिप्पणी					
Notes to Accounts	14				

उक्त तिथि पर हमारे संलग्न प्रतिवेदन के अनुसार

As per our report of even date attached

कृते मित्तल एण्ड असोसिएट्स

सनदी लेखाकर

For **Mittal & Associates**

Chartered Accountants

एम. मेहता / **M. Mehta**

(भागीदार / Partner)

स्थान : मुंबई

दिनांक : 8 जुलाई 2005

Place : Mumbai

Date : 8th, July 2005

होमी एफ. मेहता

अध्यक्ष

Homi F. Mehta
Chairman

एल.पी. मेहता

एस.के. बंसल

सी.के. थानावाला

निदेशकगण

L.P. Mehta

S.K. Bansal

C.K. Thanawala

Directors



जेनिथ सेक्यूरिटीज एण्ड इन्वेस्ट्मेन्ट्स लिमिटेड
ZENITH SECURITIES AND INVESTMENTS LIMITED

31 मार्च 2005 को समाप्त वर्ष के लिए लाभ और हानि खाता

PROFIT AND LOSS ACCOUNT FOR THE YEAR ENDED 31ST MARCH 2005



	अनु. संख्या	Sch. No.	31.03.2005 को समाप्त वर्ष के लिए		31.03.2004 को समाप्त वर्ष के लिए	
			रु. /Rs.	रु. /Rs.	रु. /Rs.	रु. /Rs.
आय						
Income :						
लाभांश						
Dividend		10		3,055,740		1,890,985
अन्य आय						
Other Income :						
विविध आय						
Miscellaneous Earnings		11		25,745		178
निवेश की बिक्री से प्राप्त लाभ						
Profit on sale of Investments		12		5,119,641		3,323,559
				<u>8,201,126</u>		<u>5,214,722</u>
घटाएँ						
Less :						
a) खर्च						
Expenditure :						
कार्यालय खर्च						
Establishment Expenses		13		233,373		269,873
b) गैर सूचीबद्ध निवेश के						
अवमूल्यन हेतु प्रावधान						
Provision for Diminution in						
Unquoted Investments				10,009		22,456
				<u>7,957,744</u>		<u>4,922,393</u>
जोड़ें:						
Add :						
अवमूल्यन हेतु प्रावधान का निराकरण						
Reversal of provision for						
Diminution of						
अ) सूचीबद्ध निवेश						
a) Quoted Investments			68,533		2,554,925	
आ) गैर सूचीबद्ध निवेश						
b) Unquoted Investments			—	68,533	—	2,554,925
प्रतिभूतियों के मूल्यहास के लिए प्रावधान का निराकरण						
Reversal of Provision for Depreciation on Securities				236,931		—
लाभ कर के पूर्व						
Profit Before Tax				8,263,208		7,477,318
घटाएँ : कर के लिए प्रावधान						
Less : Provision for Taxation			200,000		260,000	
विलंबित कर देयता						
Deferred Tax Liability			(75)	199,925	41	260,041
लाभ कर के बाद						
Profit After Tax				8,063,283		7,217,277
जोड़ें : गत वर्ष का शेष						
Add : Balance of last year				<u>8,747,103</u>		<u>5,351,794</u>
				16,810,386		12,569,071

Annual Report 2004 - 2005

United India Insurance Co. Ltd.





अनु. संख्या Sch. No.	31.03.2005 को समाप्त वर्ष के लिए For the year ended As At 31.03.2005		31.03.2004 को समाप्त वर्ष के लिए For the year ended As At 31.03.2004	
	रु. /Rs.	रु. /Rs.	रु. /Rs.	रु. /Rs.
जोड़ें : आय- अन्य Add : Income - others		—		20,229
जोड़ें / (घटाएँ) : अल्पकालिक प्रावधान / बढ़ते खाते में डाला गया Add / (Less) : Short Provision / Written Back		6,587	(3,362)	
		16,816,973		12,585,938
घटाएँ Less :				
लाभ और हानि खाता से विशेष आरक्षित को अंतरण Transfer from Profit and Loss account to Special Reserves	1,652,800		1,444,000	
लाभ और हानि खाता से सामान्य आरक्षित को अंतरण Transfer from Profit and Loss to General Reserves	2,000,000		2,000,000	
प्रस्तावित लाभांश Proposed Dividend	400,000		350,000	
लाभांश पर कर Tax on Dividend	56,100	4,108,900	44,835	3,838,835
		12,708,073		8,747,103
लेखा पर टिप्पणी NOTES TO ACCOUNTS :	14			

उक्त तिथि पर हमारे संलग्न प्रतिवेदन के अनुसार
As per our report of even date attached
कृते मित्तल एण्ड असोसिएट्स
सनदी लेखाकर

For **Mittal & Associates**
Chartered Accountants

एम. मेहता / **M. Mehta**
(भागीदार / Partner)
स्थान : मुंबई

दिनांक : 8 जुलाई 2005

Place : Mumbai

Date : 8th July 2005

होमी एफ. मेहता
अध्यक्ष
Homi F. Mehta
Chairman

एल.पी. मेहता
एस.के. बंसल
सी.के. थानावाला
निदेशकगण
L.P. Mehta
S.K. Bansal
C.K. Thanawala
Directors



जेनिथ सेक्युरिटीज एण्ड इन्वेस्ट्मेन्ट्स लिमिटेड
ZENITH SECURITIES AND INVESTMENTS LIMITED

अनुसूचियाँ जो 31 मार्च 2005 की तारीख को तुलनपत्र का भागरूप है

SCHEDULES FORMING PART OF BALANCE SHEET AS AT 31st MARCH 2005



	31.03.2005		31.03.2004	
	रुपये Rupees	रुपये Rupees	रुपये Rupees	रुपये Rupees
अनुसूची सं. 1 SCHEDULE NO. 1 शेयर पूँजी Share Capital प्राधिकृत, निर्गमित, अभिदत्त और चुकता Authorised, Issued, Subscribed and Paid up रु. 100/- प्रत्येक का पूर्णतः चुकता 10,000 साम्यांश शेयर- (इनमें से 6945 शेयर युनाइटेड इंडिया इंश्युरेन्स कंपनी लिमिटेड के अधिकार में है) 10,000 Equity Shares of Rs. 100/- each, fully paid (of these 6945 Shares are held by the company, The United India Insurance Company Limited)				
		1,000,000		1,000,000
		1,000,000		1,000,000
अनुसूची सं. 2 SCHEDULE NO. 2 आरक्षितियाँ और अधिशेष Reserves and Surplus : पूँजी आरक्षिति Capital Reserves तुलन पत्र के अनुसार As per Balance Sheet		351,537		351,537
प्रतिभूतियों पर मूल्यहास के लिए आरक्षिति Reserve for Depreciation on Securities		-		236,931
सामान्य आरक्षितियाँ General Reserves गत वर्ष के तुलन पत्र के अनुसार As per last Balance sheet		4,027,104		2,027,104
जोड़ें : लाभ और हानि खाते से अंतरित Add: Transfer from Profit and Loss account		2,000,000		2,000,000
घटाएँ : विलंबित कर देयता Less : Deferred Tax Liability		- 6,027,104		- 4,027,104
विशेष आरक्षितियाँ Special Reserves गत वर्ष के तुलन पत्र के अनुसार As per Last Balance Sheet		2,719,200		1,275,200
जोड़ें : लाभ और हानि खाते से अंतरित Add : Transfer from Profit and Loss account		1,652,800	4,372,000	1,444,000
लाभ और हानि खाता Profit and Loss Account		12,708,073		8,747,103
		23,458,714		16,081,875

Annual Report 2004 - 2005

United India Insurance Co. Ltd.





	31.03.2005		31.03.2004	
	रुपये Rupees	रुपये Rupees	रुपये Rupees	रुपये Rupees
अनुसूची सं. 3				
SCHEDULE NO.3				
स्थायी परिसम्पत्तियाँ				
Fixed Assets :				
कार्यालय उपस्कर				
Office Equipments :				
31.03.2004 को मूल्य				
Cost as on 31.03.2004	26,990		26,990	
जोड़ें : वर्ष के दौरान जोड़				
Add : Additions during the year				
31.03.2005 पर मूल्य				
Cost as on 31.03.2005	<u>26,990</u>		<u>26,990</u>	
31.03.2004 तक का मूल्यहास				
Depreciation up to 31.03.2004	11,715		10,547	
वर्ष के लिए मूल्यहास @ 4.33%				
Depreciation for the year @ 4.33%	<u>1,168</u>		<u>1,168</u>	
	12,883		11,715	
31.03 2005 को शुद्ध ब्लॉक -				
Net Block as on 31.03.2005		<u>14,107</u>		<u>15,275</u>
अनुसूची सं. 4				
SCHEDULE NO. 4				
निवेश - दीर्घकालीन				
(खाता मूल्य पर, गैर व्यापारित , संलग्न अनुसूचियों के अनुसार)				
Investments - Long Term (At Book value, Non Trade, as per Annexed Schedules)				
सूचीबद्ध : सूची 'अ' के अनुसार				
Quoted : As per List 'A'				
बाजार मूल्य रु. 91,890,997/-				
(गत वर्ष रु. 74,080,865/-)				
Market Value Rs. 91,890,997/-				
(Previous Year Rs. 74,080,865/-)				
साम्यांश शेयर (पूर्णत : चुकता)				
Equity Shares (Fully Paid)		8,179,761		5,922,732
अधिमान शेयर (पूर्णत : चुकता)				
Preference Shares (Fully Paid)		10,000		13,141
ऋणपत्र खोखा				
Debenture Khokhas		-		18,750
म्यूच्युअल फंड यूनिट				
Mutual Fund Units		<u>15,100,000</u>		<u>9,400,000</u>
		<u>23,289,761</u>		<u>15,354,623</u>
घटाएँ : सूचीबद्ध निवेश के अवमूल्यन के लिए प्रावधान (गत वर्ष के अनुसार)				
Less : Provision for diminution in value of Quoted Investments (As per Last year)				
		327,401		2,882,326
जोड़ें : इस वर्ष के लिए सूचीबद्ध निवेश के मूल्यहास के लिए प्रावधान				
Add : Provision Reversed in value of Quoted Investments this year				
		<u>68,533</u>		<u>2,554,925</u>
		<u>23,030,893</u>		<u>15,027,222</u>



	31.03.2005		31.03.2004	
	रुपये Rupees	रुपये Rupees	रुपये Rupees	रुपये Rupees
गैरसूचीबद्ध : सूची "आ" के अनुसार Unquoted : as per List "B"				
साम्यांश शेयर(पूर्णत : चुकता) Equity Shares (Fully Paid)		384,201		384,192
अधिमान शेयर (पूर्णत : चुकता) Preference Shares (Fully Paid)		68,144		68,144
		<u>452,345</u>		<u>452,336</u>
घटाएँ : गैर सूचीबद्ध निवेश के अवमूल्यन के लिए प्रावधान Less : Provision for diminution in value of Unquoted Investments		303,689		281,233
		<u>148,656</u>		<u>171,103</u>
घटाएँ : इस वर्ष के लिए गैर सूचीबद्ध निवेश के अवमूल्यन के लिए प्रावधान Less : Provision for diminution in value of Unquoted Investments this year		10,009		22,456
		<u>138,647</u>		<u>148,647</u>
		<u>23,169,540</u>		<u>15,175,869</u>





जेनिथ सेक्यूरिटीज एण्ड इन्वेस्टमेन्ट्स लिमिटेड

अनुसूची 4 : 31 मार्च 2005 को निवेश

क्रम सं. Sr. No.	स्क्रिप्स Scrips	अंकित मूल्य Face Value रु./Rs.	01.04.2004 को As On 01.04.2004	
			संख्या Nos.	लागत Cost
सूचीबद्ध / QUOTED				
सार्वजनिक कंपनियों के पूर्णतः चुकता साम्यांश शेयर FULLY PAID EQUITY SHARES OF PUBLIC COMPANIES				
1.	एशियन पेन्ट्स (इंडिया) लिमिटेड ASIAN PAINTS (INDIA) LIMITED	10	18,432	52,208
2.	फेडरल बैंक लिमिटेड FEDERAL BANK LIMITED	10	1,500	410,190
3.	ग्रेट ईस्टर्न शिपिंग कंपनी लिमिटेड GREAT EASTERN SHIPPING COMPANY LIMITED	10	6,112	88,459
4.	गुजरात अंबुजा सीमेंट्स लिमिटेड GUJARAT AMBUJA CEMENTS LIMITED	10	18,916	426,745
5.	एच डी एफ सी बैंक लिमिटेड HDFC BANK LIMITED	10	486	28,000
6.	एच डी एफ सी लिमिटेड HDFC LIMITED	10	2,000	241,420
7.	हिंडालको इन्डस्ट्रीज लिमिटेड HINDALCO INDUSTRIES LIMITED	10	2,368	78,014
8.	हिन्दुस्तान लीवर लिमिटेड HINDUSTAN LEVER LIMITED	1	28,000	169,257
9.	इंडियन सीमलेस ट्यूब्स कंपनी लिमिटेड INDIAN SEAMLESS TUBES CO. LIMITED	10	25	6,000
10.	किर्लोस्कर न्यूमेटिक कंपनी लिमिटेड KIRLOSKAR PNEUMATIC CO. LIMITED	10	3,862	145,997
11.	लार्सेन एण्ड टूब्रो लिमिटेड LARSEN AND TOUBRO LIMITED	10	2,818	117,918
12.	लार्सेन एण्ड टूब्रो लिमिटेड LARSEN AND TOUBRO LIMITED	2	-	-
13.	मद्रास सीमेन्ट्स लिमिटेड MADRAS CEMENTS LIMITED	10	1,000	7,286
14.	महिन्द्रा एण्ड महिन्द्रा लिमिटेड MAHINDRA AND MAHINDRA LIMITED	10	53,333	221,600
15.	मिल्क फूड लिमिटेड MILK FOOD LIMITED	10	4,400	126,658
16.	मोदी रबर लिमिटेड MODI RUBBER LIMITED	10	246	10,558
17.	नेस्ले इंडिया लिमिटेड NESTLE INDIA LIMITED	10	2,550	15,079
18.	एन टी पी सी लिमिटेड NTPC LIMITED	10	-	-
19.	ओ एन जी सी इंडिया लिमिटेड ONGC INDIA LIMITED	10	-	-
20.	रानबाक्सी लैबोरेट्रीज लिमिटेड RANBAXY LABORATORIES LIMITED	10	320	198,630
21.	रिलायंस इंडस्ट्रीज लिमिटेड RELIANCE INDUSTRIES LIMITED	10	1,650	976,384

वार्षिक प्रतिवेदन 2004 - 2005

युनाइटेड इंडिया इश्यूरेस कंपनी लिमिटेड



ZENITH SECURITIES AND INVESTMENTS LIMITED
SCHEDULE 4 : INVESTMENTS AS ON 31ST MARCH, 2005



Annual Report 2004 - 2005

United India Insurance Co. Ltd.



वर्ष 2004 -05 के दौरान जोड़ें/परिवर्तन Additions/Transfer During The Year 2004-05		वर्ष 2004 -05 के दौरान कटौती/परिवर्तन Deductions/Transfer During The Year 2004-05		31.03. 2005 को शेष Balance As On 31.03.2005	
संख्या Nos.	लागत Cost	संख्या Nos.	लागत Cost	संख्या Nos.	लागत Cost
-	-	10,000	28,325	8,432	23,883
3,000	-	-	-	4,500	410,190
-	-	-	-	6,112	88,459
-	-	-	-	18,916	426,745
-	-	-	-	486	28,000
-	-	-	-	2,000	241,420
-	-	-	-	2,368	78,014
-	-	14,000	84,628	14,000	84,629
-	-	-	-	25	6,000
-	-	-	-	3,862	145,997
-	-	2,818	117,918	-	-
1,409	80,774	-	-	1,409	80,774
-	-	-	-	1,000	7,286
-	-	-	-	53,333	221,600
-	-	-	-	4,400	126,658
-	-	-	-	246	10,558
-	-	-	-	2,550	15,079
3,771	233,802	-	-	3,771	233,802
1,770	1,327,500	-	-	1,770	1,327,500
-	-	-	-	320	198,630
-	-	-	-	1,650	976,384



क्रम सं. Sr. No.	स्क्रिप्स Scrips	अंकित मूल्य Face Value रु./Rs.	01.04.2004 को As On 01.04.2004	
			संख्या Nos.	लागत Cost
22.	सीमेन्स इंडिया लिमिटेड SIEMENS INDIA LIMITED	10	1,600	146,028
23.	एस के एफ बेरिंग्स इंडिया लिमिटेड SKF BEARINGS INDIA LIMITED	1	-	-
24.	स्टेट बैंक आफ इंडिया STATE BANK OF INDIA	10	700	166,505
25.	सुन्दरम फास्टनर्स इंडिया लिमिटेड SUNDARAM FASTENERS INDIA LIMITED	10	32,000	36,685
26.	टाटा केमिकल्स लिमिटेड TATA CHEMICALS LIMITED	10	6,720	124,580
27.	टाटा आयरन एण्ड स्टील कंपनी लिमिटेड TATA IRON AND STEEL CO. LIMITED	10	2,018	100,740
28.	टाटा पावर कंपनी लिमिटेड TATA POWER COMPANY LIMITED	10	53,840	1,757,449
29.	टी सी एस इंडिया लिमिटेड TCS INDIA LIMITED	1	-	-
30.	दी उगर शूगर वर्क्स लिमिटेड THE UGAR SUGAR WORKS LIMITED	10	30,000	270,333
31.	अल्ट्रा टेक सेमको लिमिटेड ULTRA TECH CEMCO LIMITED	10	-	-
32.	युनिअन कारबाइड इंडिया लिमिटेड UNION CARBIDE INDIA LIMITED	10	1	9
कुल / TOTAL				5,922,732
अधिमान शेयर (पूर्णतः चुकता) PREFERENCE SHARES (FULLY PAID)				
1	महिन्द्रा जेस्को रियलिटी लिमिटेड Mahindra Gesco Realty Limited	10	166	3,141
2	औरंगाबाद ब्रीवरीस लिमिटेड - 12.5% Aurangabad Breweries Limited -12,5%	10	1,500	10,000
कुल Total				13,141
सार्वजनिक कंपनी का अपरिवर्तनीय ऋण पत्र NON-CONVERTIBLE DEBENTURES OF PUBLIC LIMITED COMPANY				
1	हिन्दुस्तान लीवर लिमिटेड - 9% Hindustan Lever Limited -9%	6	28,000	-
खोखा / KHOKHAS				
1	अपरिवर्तनीय ऋण पत्र Non-convertible Debentures of एस के एफ बेरिंग्स इंडिया लिमिटेड SKF Bearing India Limited	500	1,000	18,750
कुल TOTAL				18,750
उप कुल / SUBTOTAL				5,954,623
म्युचुअल फंड के अंश MUTUAL FUND UNITS				
1	ग्रिन्डलेस सुपर सेवर इन्कम फंड - वार्षिक लाभांश योजना Grindlays Super Saver Income Fund- Annual Dividend Plan	10	69,278	800,000
2	प्रूडनशिल आई सी आई सी आई इन्कम प्लान - लाभांश Prudential ICICI Income Plan-Dividend	10	74,651	800,000





वर्ष 2004-05 के दौरान जोड़ें/परिवर्तन Additions/Transfer During The Year 2004-05		वर्ष 2004-05 के दौरान कटौती / परिवर्तन Deductions/Transfer During The Year 2004-05		31.03. 2005 को शेष Balance As On 31.03.2005	
संख्या Nos.	लागत Cost	संख्या Nos.	लागत Cost	संख्या Nos.	लागत Cost
-	-	-	-	1,600	146,028
10,000	658,750	-	-	10,000	658,750
-	-	-	-	700	166,505
-	-	-	-	32,000	36,685
-	-	-	-	6,720	124,580
1,009	-	-	-	3,027	100,740
-	-	-	-	53,840	1,757,449
203	172,550	-	-	203	172,550
-	-	-	-	30,000	270,333
1,127	37,144	686	22,611	441	14,533
-	-	1	9	-	-
	2,510,520		253,491		8,179,761
-	-	166	3,141	-	-
-	-	-	-	1,500	10,000
-	-	-	3,141	-	10,000
-	-	28,000	-	-	-
-	-	28,000	-	-	-
-	-	1,000	18,750	-	-
	-		18,750	-	-
	2,510,520		275,382		8,189,761
-	-	69,278	800,000	-	-
-	-	74,651	800,000	-	-



क्रम सं. Sr. No.	स्क्रिप्स Scrips	अंकित मूल्य Face Value रु./Rs.	01.04.2004 को As On 01.04.2004	
			संख्या Nos.	लागत Cost
3	डी एस पी मोरिल लिंच बांड फंड - लाभांश DSP Merrill Lynch Bond Fund -Dividend	10	71,152	800,000
4	एच डी एफ सी इन्कम फंड - लाभांश HDFC Income Fund -Dividend	10	74,607	800,000
5	फ्रेन्कलिन टेम्पलटन इन्कम फंड - Franklen Templeton Income Fund	10	72,116	800,000
6	बिरला इन्कम प्लस Birla Income Plus	10	65,764	700,000
7	कोटक ग्लोबल फंड Kotak Global fund	10	470,000	4,700,000
8	एच डी एफ सी कापिटल बिल्डर फंड HDFC Capital Builder Fund	10	-	-
9	एच एस बी सी इक्विटी फंड HSBC Equity Fund	10	-	-
10	टाटा इंफ्रास्ट्रक्चर फंड TATA Infrastructure Fund	10	-	-
11	कोटक मिड काप फंड Kotak Mid Cap Fund	10	-	-
	कुल /TOTAL			9,400,000
	कुल जोड़ /GRAND TOTAL			15,354,623
	गैर सूचीबद्ध / UNQUOTED			
	सार्वजनिक कंपनियों के पूर्णतः चुकता साम्यांश शेयर FULLY PAID EQUITY SHARES OF PUBLIC COMPANIES			
1	कल्कत्ता स्टीम नेविगेशन कंपनी लिमिटेड Calcutta Steam Navigation Company limited	10	350	5,567
2	क्लाइव मिल्स लिमिटेड Clive Mills Limited	10	450	-
3	कमर्शियल क्रेडिट कार्पोरेशन (1943) प्राइवेट लिमिटेड Commercial Credit Corporation (1943) Private Limited	10	7,796	80,503
4	दि गायकवाड मिल्स लिमिटेड The Gaekwar Mills Limited	10	500	61,444
5	इन्डैक्विप इंजीनियरिंग कंपनी लिमिटेड Indequip Engineers Company Limited	100	1,496	161,302
6	इन्डियन आयरन एण्ड स्टील कंपनी लिमिटेड Indian Iron and Steel Company Limited	10	960	9,238
7	नवसारी कॉटन एण्ड सिल्क मिल्स लिमिटेड Navsari Cotton and Silks Mills Limited	100	226	22,456
8	प्रीमीयर पेपर मिल्स लिमिटेड Premier Paper Mills Limited	100	250	25,000
9	राजा बुलुन्द शुगर कंपनी लिमिटेड Raza Bulund Sugar Company Limited	10	1,340	18,682
10	स्ट्रक्चरल इंजीनियरिंग वर्क्स लिमिटेड Structural Engineers Works Limited	100	500	-
11	यूनियन कारबाइड इंडिया लिमिटेड Union Carbide India Limited	10	-	-
	कुल Total			384,192
	सार्वजनिक कंपनियों के पूर्णतः चुकता अधिमान शेयर FULLY PAID PREFERENCE SHARES OF PUBLIC COMPANIES			
1	4% बसीन इलेक्ट्रिक सप्लाय कंपनी लिमिटेड 4% Bassein Electric Supply Company Limited	50	333	16,650
2	7.25% एस्ट्रेला बैटरिस लिमिटेड 7.25% Estrela Batteries Limited	100	50	2,744
3	9.5% इन्डैक्विप इंजीनियरिंग कंपनी लिमिटेड 9.5% Indequip Engineering Company Limited	100	500	48,750
	कुल Total			68,144
	कुल योग / Grand Total			15,806,959





वर्ष 2004-05 के दौरान जोड़ें / परिवर्तन Additions / Transfer During The Year 2004-05		वर्ष 2004-05 के दौरान कटौती / परिवर्तन Deductions / Transfer During The Year 2004-05		31.03. 2005 को शेष Balance As On 31.03.2005	
संख्या Nos.	लागत Cost	संख्या Nos.	लागत Cost	संख्या Nos.	लागत Cost
-	-	71,152	800,000	-	-
-	-	74,607	800,000	-	-
-	-	72,116	800,000	-	-
-	-	65,764	700,000	-	-
-	-	-	-	470,000	4,700,000
96,202	2,000,000	-	-	96,202	2,000,000
94,652	2,000,000	-	-	94,652	2,000,000
293,399	3,000,000	-	-	293,399	3,000,000
332,518	3,400,000	-	-	332,518	3,400,000
	10,400,000		4,700,000		15,100,000
	12,910,520		4,975,382		23,289,761
-	-	-	-	350	5,567
-	-	-	-	450	-
-	-	-	-	7,796	80,503
-	-	-	-	500	61,444
-	-	-	-	1,496	161,302
-	-	-	-	960	9,238
-	-	-	-	226	22,456
-	-	-	-	250	25,000
-	-	-	-	1,340	18,682
-	-	-	-	500	-
1	9	-	-	1	9
	9		-		384,201
-	-	-	-	333	16,650
-	-	-	-	50	2,744
-	-	-	-	500	48,750
	12,910,529		4,975,382		23,742,106



	31.03.2005		31.03.2004	
	रुपये Rupees	रुपये Rupees	रुपये Rupees	रुपये Rupees
चालू परिसंपत्तियाँ, ऋण और अग्रिम CURRENT ASSETS, LOANS & ADVANCES: अ. चालू परिसंपत्तियाँ A. CURRENT ASSETS : अनुसूची सं. 5 SCHEDULE NO. 5 बकाया आय अप्राप्त Income due but not Received		90,000		81,554
अनुसूची सं. 6 SCHEDULE NO. 6 नकद व बैंक शेष : CASH AND BANK BALANCES: नकद Cash on Hand		4,615		529
बैंक के चालू खाते में On current Accounts with bank		1,423,605		109,055
बैंक के अदत्त लाभांश खाते में Unpaid Dividend Accounts with Bank				
1997 - 51 वां लाभांश 1997 - 51st Dividend	-		2,406	
1998 - 52 वां लाभांश 1998 - 52nd Dividend	2,400		3,360	
1999 - 53 वां लाभांश 1999 - 53rd Dividend	3,490		3,540	
2000 - 54 वां लाभांश 2000 - 54th Dividend	5,370		6,330	
2001 - 55 वां लाभांश 2001 - 55th Dividend	5,990		6,240	
2002 - 56 वां लाभांश 2002 - 56th Dividend	7,364		6,470	
2003 - 57 वां लाभांश 2003 - 57th Dividend	3,584		(250)	
2004 - 58 वां लाभांश 2004 - 58th Dividend	13,790	41,988		28,096
		<u>1,470,208</u>		<u>137,680</u>
आ. ऋण और अग्रिम : B. LOANS AND ADVANCES अनुसूची सं. 7 SCHEDULE NO. 7 विद्युत जमा Electricity Deposit		10,660		10,660
आयकर का अग्रिम भुगतान, स्रोत पर काटा गया कर और स्व: निर्धारण कर Advance payment of Income Tax, Tax deducted at source and Self Assessment Tax		-		218,507
स्रोत पर काटा गया कर (लाभांश) निर्धारण वर्ष 2003/2004 T.D.S. (Dividend) A.Y. 2003 / 2004		136,521		136,521
स्रोत पर काटा गया कर (ब्याज) निर्धारण वर्ष 2003/2004 T.D.S. (Interest) A.Y. 2003 / 2004		2,900		2,900
स्रोत पर काटा गया कर (युनिट) निर्धारण वर्ष 2003/2004 T.D.S. (Units) A.Y. 2003 / 2004		21,129		21,129
अग्रिम कर - निर्धारण वर्ष - 2003/2004 Advance Tax A.Y. 2003 / 2004		168,000		168,000





	31.03.2005		31.03.2004	
	रुपये Rupees	रुपये Rupees	रुपये Rupees	रुपये Rupees
आय कर (भुगतान)– निर्धारण वर्ष 2003/2004 Income Tax (Paid) A.Y. 2003 / 2004		4,653		4,653
आय कर (भुगतान)– निर्धारण वर्ष 2004/2005 Income Tax (Paid) A.Y. 2004 / 2005		474,829		–
स्रोत पर काटा गया कर (ऋण पत्र ब्याज) निर्धारण वर्ष 2005/2006 T.D.S. (Debenture Interest) A.Y. 2005/2006		4,764		–
स्रोत पर काटा गया कर – निर्धारण वर्ष 2005/2006 T.D.S. A.Y. 2005/2006		595		–
पूर्व दत्त व्यय Prepaid Expenses		5,236		8,051
न्यूनतम रकम Margin Money		836		47,129
शेयर आवेदन पत्र राशि Share Application Money		–		2,100,000
		<u>830,123</u>		<u>2,717,550</u>
		2,390,331		2,936,784
अनुसूची सं. 8				
SCHEDULE No. 8				
अ. चालू देयताएँ				
A. CURRENT LIABILITIES :				
अदावाकृत लाभांश Unclaimed Dividends		44,710		29,196
विविध देनदार SUNDRY CREDITORS				
लेखा परीक्षा शुल्क Audit Fees		8,265		8,100
		<u>52,975</u>		<u>37,296</u>
अनुसूची सं. 9				
SCHEDULE No. 9				
ख. प्रावधान				
B. PROVISIONS :				
व्यय के लिये शेष देयताएँ Outstanding Liabilities for Expenses		37,984		19,642
प्रस्तावित लाभांश Proposed Dividend		400,000		350,000
लाभांश पर कर Tax on Dividend		56,100		44,835
		494,084		414,477
कर हेतु प्रावधान PROVISION FOR TAXATION				
निर्धारण वर्ष 1996/1997 Assessment Year 1996/1997		–	226,000	
निर्धारण वर्ष 2003/2004 Assessment Year 2003/2004	105,000		105,000	
निर्धारण वर्ष 2004/2005 Assessment Year 2004/2005	260,000		260,000	
निर्धारण वर्ष 2005/2006 Assessment Year 2005/2006	200,000		–	
विलंबित कर देयता Deferred Tax Liability	3,205		3,280	
		<u>568,205</u>		<u>594,280</u>
		<u>1,062,289</u>		<u>1008,757</u>
		1,115,264		1046,053



	31.03.2005		31.03.2004	
	रुपये	रुपये	रुपये	रुपये
	Rupees	Rupees	Rupees	Rupees
अनुसूचियाँ जो 31 मार्च 2005 को समाप्त वर्ष के लिए लाभ और हानि खाते का भागरूप हैं				
SCHEDULES FORMING PART OF PROFIT AND LOSS FOR THE YEAR ENDED 31ST MARCH 2005				
अनुसूची सं. 10				
SCHEDULE No. 10				
लाभांश				
DIVIDEND				
गैर व्यापारित से आय				
(स्रोत पर काटा गया कर शून्य				
गत वर्ष - रु . 136,521.50)				
BY INCOME FROM NON-TRADE				
(Tax Deducted at Source Rs.NIL;				
Previous Year Rs. 136,521.50)				
युनिट से आय				
(स्रोत पर काटा गया कर शून्य				
गत वर्ष - रु. 21,129/-)				
Income from Units				
(Tax Deducted at Source Rs.NIL;				
Previous Year Rs. 21,129/-;)				
		1,804,628		1,457,235
		1,251,112		433,750
		<u>3,055,740</u>		<u>1,890,985</u>
अनुसूची सं. 11				
SCHEDULE No.11				
विविध आय				
MISCELLANEOUS EARNINGS :				
ऋण पत्रों पर ब्याज				
Interest on Debentures				
	22,784			-
ब्याज				
Interest				
	2,902			-
(स्रोत पर काटा गया कर शून्य				
गत वर्ष शून्य)				
(Tax Deducted at Source Rs.NIL				
Previous Year Rs. NIL)				
भागीय हकदारी				
Fractional Entitlements				
	59		178	
		<u>25,745</u>		<u>178</u>
अनुसूची सं. 12				
SCHEDULE No. 12				
निवेशों की बिक्री पर शुद्ध लाभ				
NET PROFIT ON SALE OF INVESTMENTS :				
निवेशों की बिक्री पर लाभ				
Profit on Sale of Investments				
		5,403,409		4,378,645
निवेशों की बिक्री पर हानि				
Loss on Sale of Investments				
		283,768		1,055,086
		<u>5,119,641</u>		<u>3,323,559</u>





	31.03.2005		31.03.2004	
	रुपये Rupees	रुपये Rupees	रुपये Rupees	रुपये Rupees
अनुसूची सं. 13 SCHEDULE No. 13 खर्च EXPENDITURE (प्रतिष्ठापन खर्च) (Establishment Expenses)				
किराया Rent	16,836		16,836	
मुद्रण और लेखन सामग्री Printing and Stationery	8,038		4,205	
डाक Postages	1,567		1,111	
बैंक प्रभार Bank Charges	10,919		5,950	
निदेशकों का शुल्क Directors Fees	34,000		38,000	
निदेशकों का यात्रा खर्च Directors Travelling Expenses	21,222		21,740	
निदेशकों का परिवहन खर्च Directors Conveyance Expenses	650		650	
निदेशकों का स्थानीय परिवहन भत्ता Directors Local Conveyance Allowances	8,500		9,500	
लेखा परीक्षा शुल्क Audit Fees	8,265		8,100	
विविध खर्च Sundry Expenses	3,455		2,074	
कार्यालय खर्च Office Expenses	20,873		20,816	
विधि व पेशेवार प्रभार Legal & Professional Charges	86,571		85,255	
परिवहन प्रभार Conveyance Expenses	727		565	
आवेदन पत्र शुल्क Application Fees	800		-	
निक्षेप प्रभार Depository Charges	2,563		44,750	
मरम्मत और अनुरक्षण Repairs and Maintenance	2,550		3,050	
फाइलिंग शुल्क Filing Fees	1,854		2,154	
लाइसेंस शुल्क Licence Fees	315		1,449	
पेशेवार कर Professional Tax	2,500		2,500	
मूल्यहास Depreciation	1,168		1,168	
		<u>233,373</u>		<u>269,873</u>



अनुसूची -14

SCHEDULE NO.14

टिप्पणियाँ जो 31 मार्च 2005 को समाप्त वर्ष के खातों का भागरूप हैं।

NOTES FORMING PART OF THE ACCOUNTS FOR THE YEAR ENDED 31ST MARCH 2005,

1. महत्वपूर्ण लेखा नीतियाँ

अ. निवेशों का लागत पर मूल्यांकन किया गया है। जो उन दीर्घकालीन विनिवेशों के अंकित मूल्य की तुलना में बाजारी मूल्य में कमी होने के कारण संपूर्ण प्रावधान करने के पश्चात है। बल्कि ऋण संबंधी म्युचुअल निधि के निवेशों को लागत पर मूल्यांकन किया गया है।

आ. निवेश पर बोनस शेयर तभी कंपनी लेखाओं में लिए जाते हैं जब कंपनी को उनके स्क्रिप्स (पाटनी पत्र) प्रस्तुत: प्राप्त है।

इ. कंपनी अधिनियम 1956 की धारा 205 (2) (बी) एवं उसकी अनुसूची XIV में दी गई पद्धति के अनुसार, स्थाई परिसंपत्तियों पर अवमूल्यन क्रम सीधी प्रणाली से है।

ई. बाजार से क्रय और विक्रय निवेशों को शुद्ध दलाल प्रभार के रूप में दर्शाया गया है।

उ. 31 मार्च, 2005 को अदावाकृत लाभांश रु.44,710/- है जिसमें रु.41,988/-की राशि बैंक शेष के लिए निर्धारित है और उसमें रु.2722/- की कमी है।

2. वर्ष के दौरान कंपनी ने आयकर अधिनियम 1961 की धारा 115 जे बी के प्रावधानानुसार न्यूनतम अनुकल्प कर के लिये वर्ष के दौरान रु.2,00,000/- (रुपए दो लाख मात्र) की राशि का प्रावधान किया है।

3. जनवरी 9, 1997 से प्रभावी भारतीय रिजर्व बैंक (संशोधन) अधिनियम 1997, के अनुसार गैर बैंकिंग वित्तीय कंपनियों द्वारा आरक्षित निधि को अन्तरित करना है जो शुद्ध लाभ के 20% से कम नहीं हो। इसके अनुसार कंपनी ने अपेक्षित राशि को "विशेष निधि" के शीर्षान्तर्गत अन्तरित किया है।

4. चालू वर्ष के वर्गीकरण के अनुपालन के लिए, जहाँ तक आवश्यक था, गत वर्ष के आँकड़ों को पुनर्गठित किया गया है।

उक्त तिथि पर हमारे संलग्न प्रतिवेदन के अनुसार
As per our Report of even date attached

कृते मित्तल एण्ड असोसिएट्स

सनदी लेखाकर

For Mittal & Associates

Chartered Accountants

एम. मेहता / **M. Mehta**

(भागीदार / Partner)

स्थान : मुंबई

दिनांक : 8 जुलाई 2005

1. Significant Accounting Policies :

(a) The Investments have been valued at cost, after making full provision for the fall in value of long term investments, whose market value has fallen below the book value except, Debt Oriented Mutual Funds, which have been valued at cost.

(b) Bonus shares on investments are accounted by the Company when scrips are actually received by the Company.

(c) Depreciation on Fixed Assets has been provided on Straight Line basis, in terms of Section 205 (2) (b) of the Companies Act, 1956, and in the manner provided in Schedule XIV thereto.

(d) The Sale and Purchase of Investments from the markets are shown net of brokerage charges.

(e) The Unclaimed Dividend as on 31st March 2005, is Rs. 44,710/- against which bank balance in earmarked accounts is Rs. 41,988/-, a deficit of Rs. 2,722/-

2. During the year, the Company has provided for Minimum Alternate Tax (MAT) amounting to Rs. 2,00,000/- (Rupees Two lakhs) as per the provisions of Sec.115 JB of the Income Tax Act, 1961.

3. Consequent to the Reserve Bank of India (Amendment) Act, 1997, coming into force effective January 9, 1997, wherein all Non-Banking Financial Companies are required to transfer a sum not less than twenty percent of its net profit to a Reserve, the Company has transferred the required amount to a Reserve created therefore, titled as "Special Reserve"

4. Previous year's figures have been regrouped, where necessary to conform with the current year's classification.

होमी एफ. मेहता
अध्यक्ष

Homi F. Mehta
Chairman

एल.पी. मेहता
एस.के. बंसल
सी.के. थानावाला
निदेशकगण

L.P. Mehta
S.K. Bansal
C.K. Thanawala
Directors

Place : Mumbai

Date : 8th July 2005



BALANCE SHEET ABSTRACT AND A COMPANY'S GENERAL BUSINESS PROFILE



I. पंजीकरण विवरण / Registration Details:

पंजीकरण संख्या

Registration No. 4 3 2

राज्य कोड / State Code 1 1

(कोड सूची संदर्भ लें) (Refer Code List)

तुलन पत्र / Balance Sheet 3 1

0 3

2 0 0 5

दिनांक /Date

महीने / Month

वर्ष /Year

II वर्ष के दौरान चुकाया पूँजी (रुपये हजारों में)

Capital Raised During the Year (Amount in Rs. Thousands)

सार्वजनिक निर्गमन / Public Issue

शू न य N I L

हक निर्गमन / Rights Issue

शू न य N I L

बोनस निर्गमन / Bonus Issue

शू न य N I L

वैयक्तिक निवेशन / Private Placement

शू न य N I L

III निधि के संग्रह और अभियोजन की स्थिति (रुपये हजारों में)

Position of Mobilisation and Deployment of Funds (Amount in Rs. Thousands)

कुल देयताएँ / Total Liabilities

2 4 4 5 9

कुल परिसंपत्तियाँ / Total Assets

2 4 4 5 9

निधियों का स्रोत / Sources of Funds

चुक्ता पूँजी / Paid-up Capital

1 0 0 0

आरक्षितियाँ और अधिशेष / Reserves & Surplus

2 3 4 5 9

प्रतिभूत ऋण / Secured Loans

शू न य N I L

अप्रतिभूत ऋण / Un Secured Loans

शू न य N I L

निधियों का प्रयोग / Application of Funds

शुद्ध स्थाई परिसम्पत्तियाँ / Net Fixed Assets

1 4

निवेश / Investments

2 3 1 7 0

शुद्ध चालू परिसम्पत्तियाँ / Net Current Assets

1 2 7 5

विविध खर्च / Misc. Expenditure

शू न य N I L

संचित हानि / Accumulated Losses

शू न य N I L

IV. कंपनी का निष्पादन (रुपये हजारों में) / Performance of Company (Amount in Rs. Thousands)

कुल बिक्री / Turnover

कुल व्यय / Total Expenditure

8 2 0 1

2 3 3

+ - लाभ / हानि कर के पूर्व / Profit/ Loss Before Tax

+ - लाभ / हानि कर के पश्चात् / Profit/ Loss After Tax

8 2 6 3

8 0 6 3

(कृपया उचित बाक्स में निशान लगाये + लाभ हेतु - हानि हेतु)

(Please tick Appropriate box + for Profit - for loss)

प्रति शेयर का आय रु में / Earning per Share in Rs.

लाभांश / Dividend at %

8 0 6

4 0

V तीन प्रमुख उत्पाद / कंपनी की सेवाओं का सामान्य नाम (वित्तीय शर्तों के अनुसार) :

Generic Names of Three Principal Products/ Services of Company (as per monetary terms)

मद कोड सं (एटीसी कोड)

Item Code No. (ITC Code) ला गू न ही N A

उत्पाद विवरण

ला गू न ही N A

Product Description

मद कोड सं (एटीसी कोड)

Item Code No. (ITC Code) ला गू न ही N A

उत्पाद विवरण

ला गू न ही N A

Product Description

मद कोड सं (एटीसी कोड)

Item Code No. (ITC Code) ला गू न ही N A

उत्पाद विवरण

ला गू न ही N A

Product Description

नोट : भारतीय व्यापार वर्गीकरण कोड के उत्पादों के लिए कृपया वाणिज्य मंत्रालय, वाणिज्य गुप्तचर और सांख्यिकी महा निदेशालय, कोलकाता 700 001 द्वारा वर्णित और कोडिंग प्रणाली के समरस बनाये उत्पादों के आधार पर भारतीय व्यापार वर्गीकरण प्रकाशन का संदर्भ लें।

Note : For ITC Code of Products please refer to the publication Indian Trade Classification based on harmonised commodity description and coding system by Ministry of Commerce, Directorate General of Commercial Intelligence & Statistics, Calcutta-700 001.

