



निदेशक मंडल का प्रतिवेदन	8
Report of the Board of Directors	9
भारत के नियंत्रक व महा लेखापरीक्षक की समीक्षा	39
Review of Accounts by the Comptroller & Auditor General of India	39
लेखा परीक्षकों का प्रतिवेदन	44
Auditors' Report	45
निदेशकों के प्रतिवेदन का परिशिष्ट	48
Addendum to Directors' Report	49
भारत के नियंत्रक व महा लेखापरीक्षक की टिप्पणियाँ	50
Comments of the Comptroller & Auditor General of India	51
अग्नि बीमा राजस्व खाता	56
Fire Insurance Revenue Account	56
समुद्री बीमा राजस्व खाता	58
Marine Insurance Revenue Account	58
विविध बीमा राजस्व खाता	60
Miscellaneous Insurance Revenue Account	60
लाभ और हानि खाता	62
Profit and Loss Account	62
तुलन पत्र	64
Balance Sheet	64
अनुसूचियाँ (सं 1 से 15)	66
Schedules (No. 1 to 15)	66
विभाजन प्रतिवेदन	76
Segmental Report	76
कैश फ्लो विवरण	82
Cash Flow Statement	82
टिप्पणियाँ जो खातों का हिस्सा हैं	86
Notes Forming Part of the Accounts	87
महत्वपूर्ण लेखा नीतियाँ	98
Significant Accounting Policies	99
प्रबन्धन प्रतिवेदन	106
Management Report	107
नियंत्रित कंपनी में हिस्से का विवरण	120
Statement of Interest in the Subsidiary Company	121
नियंत्रित कंपनी का वार्षिक प्रतिवेदन और लेखा विवरण	126
Annual Report and Accounts of the Subsidiary Company	127
जेनिथ लेखा - तुलन पत्र सारांश	153
Zenith Accounts - Balance Sheet Abstract	153



श्री. महेन्द्र कुमार गर्ग
अध्यक्ष सह प्रबन्ध निदेशक
Shri. M.K. GARG

Chairman-cum-Managing Director



श्री. वी.पी. भारद्वाज
निदेशक, वित्त मंत्रालय
Shri. V.P. BHARDWAJ

Director - Ministry of Finance



डॉ. के.सी. चक्रवर्ति
अध्यक्ष और प्रबन्ध निदेशक, इंडियन बैंक
Dr. K.C. CHAKRABARTY

Chairman and Managing Director, Indian Bank



श्री. वी.एस. चोपड़ा
निदेशक व महा प्रबंधक
Shri. V.S. CHOPRA

Director & General Manager



श्री. एम.एस. प्रताप
निदेशक व महा प्रबंधक
Shri. M.S. PRATAP

Director & General Manager



श्री. एस. सुन्दरेसन
महा प्रबंधक
Shri. S. SUNDARESAN

General Manager



श्री. आ. अस्थाना
महा प्रबंधक
Shri. A. ASTHANA

General Manager



श्री. राजू शरण
वित्तीय सलाहकार
Shri. RAJU SHARAN

Financial Advisor



श्रीमती. वसुमति एस. कुमार
मुख्य सतर्कता अधिकारी
Smt. VASUMATHI S.KUMAR

Chief Vigilance Officer

**निदेशक मंडल**

महेन्द्र कुमार गर्ग
अध्यक्ष सह प्रबन्ध निदेशक

निदेशक गण

जी.सी. चतुर्वेदी (12.1.2006 तक)
डॉ. के.सी. चक्रवर्ति
वी.पी. भारद्वाज (13.1.2006 से)
टी.के.राय (31.8.2005 तक)
वी.रामसामी (30.10.2005 तक)
वी.एस. चोपड़ा (8.11.2005 से)
एम.एस. प्रताप (7.3.2006 से)

कार्यपालक

अध्यक्ष सह प्रबन्ध निदेशक
महेन्द्र कुमार गर्ग

महा प्रबंधक गण

टी.के.राय (31.8.2005 तक)
वी.रामसामी (30.10.2005 तक)
वी.एस.चोपड़ा
एम.एस.प्रताप (29.8.2005 से)
एस.सुन्दरेसन (1.9.2005 से)
आ.अस्थाना (1.2.2006 से)

वित्तीय सलाहकार

राजू शरण

मुख्य सतर्कता अधिकारी

वसुमति एस. कुमार

उप महा प्रबंधक गण

वी.जयप्रकाश
एस.रविशंकर
वी.सुन्दरम
डी.पद्मनाभ रेड्डी
एस.सुरेन्द्र
एस.के. बंसल
एम. शिवरामन
सी.एच. वीरराघवाय्या
ई.एस.एन. मूर्ति
आर.एस.सिंह
एम. इलंगो
कुलदीप सिंह
सदाशिव मिश्रा
सी.पी.आर. वर्मा
आर.एस. सिंघल
के. सनत कुमार
के.पी. ब्रह्मा

सचिव

एम. हरूण रशीद (16.9.2005 से)
एम. शिवरामन (15.9.2005 तक)

लेखा परीक्षक

एस. वेंकटराम एण्ड कं.
मेसर्स एस. विश्वनाथन
एन.सी.राजगोपाल एण्ड कं.

BOARD OF DIRECTORS

M.K.GARG
Chairman-cum-Managing Director

DIRECTORS

G.C. Chaturvedi (upto 12.1.2006)
Dr. K.C. Chakrabarty
V.P. Bhardwaj (from 13.1.2006)
T.K. Roy (upto 31.8.2005)
V. Ramasaamy (upto 30.10.2005)
V.S. Chopra (from 8.11.2005)
M.S. Pratap (from 7.3.2006)

EXECUTIVES

Chairman-cum-Managing Director
M.K. GARG

GENERAL MANAGERS

T.K. Roy (upto 31.8.2005)
V.Ramasaamy (upto 30.10.2005)
V.S. Chopra
M.S.Pratap (from 29.8.2005)
S.Sundaresan (from 1.9.2005)
A.Asthana (from 1.2.2006)

FINANCIAL ADVISOR

राजू शरण

CHIEF VIGILANCE OFFICER

Vasumathi S. Kumar

DEPUTY GENERAL MANAGERS

V. Jayaprakash
S.Ravishankar
V.Sundaram
D. Padmanabha Reddy
S. Surender
S.K. Bansal
M.Sivaraman
Ch. Veeraraghavaiah
E.S.N. Moorthy
R.S. Singh
M. Elango
Kuldip Singh
Sadasiv Mishra
C.P.R. Varma
R.S. Singhal
K. Sanath Kumar
K.P. Brahma

SECRETARY

M. Haroon Rasheed (from 16.9.2005)
M. Sivaraman (upto 15.9.2005)

AUDITORS

S.Venkatram & Co.
M/s. S. Viswanathan
N.C. Rajagopal & Co.



एतद्द्वारा सूचित किया जाता है कि युनाइटेड इंडिया इश्यूरेस कंपनी लिमिटेड के सदस्यों की अड़सठवीं वार्षिक साधारण बैठक सोमवार, दिनांक 28 अगस्त 2006 को दोपहर 12.30 बजे, कंपनी के पंजीकृत कार्यालय, 24 वाइट्स रोड, चेन्नै - 14 में निम्नलिखित प्रयोजनों के लिए आयोजित की जायेगी।

1. 31 मार्च 2006 को समाप्त वित्तीय वर्ष के निदेशकों के प्रतिवेदन और लेखा परीक्षित लेखा प्राप्त करना और उसे पारित करना।
2. साम्यांश शेयर पर लाभांश घोषित करना।
3. वित्तीय वर्ष 2006-2007 के लिए लेखा परीक्षकों का पारिश्रमिक निर्धारित करना।

निम्नलिखित संकल्प पर विचार करना और यदि उचित हो तो, संशोधनों सहित या संशोधनों के बिना पारित करना :

"संकल्प किया कि कंपनी अधिनियम 1956 की धारा 224(8) के अनुसार वित्तीय वर्ष 2006-2007 के लिये विभिन्न मंडल कार्यालयों / क्षेत्रीय कार्यालयों / प्रधान कार्यालय के लेखा परीक्षकों को देय पारिश्रमिक रु. 1,06,43,700/- (एक करोड़ छे लाख तैंतालीस हजार सात सौ मात्र) तक की कुल राशि निर्धारित करने के लिये तथा लेखा परीक्षकों को जेब खर्च का भी भुगतान करने के लिये जहाँ लागू हो एतद्द्वारा अनुमोदन किया जाए और जाता है।"

विशेष प्रयोजन :

4. निम्नलिखित संकल्प जैसा कि एक सामान्य संकल्प पर विचार करना और यदि उचित हो तो संशोधनों सहित या संशोधनों के बिना पारित करना :

"संकल्प किया कि

- i) केंद्रीय सरकार की सहमति की शर्त के तहत और शर्तों व संशोधनों के तहत यदि कोई हो, जैसाकि निदेशक मंडल द्वारा सहमत व निर्धारित किया जाए 31 मार्च, 2006 को कंपनी के सामान्य आरक्षित खाते में से रु. 50,00,00,000/- (रुपये पचास करोड़) या ऐसी कोई अन्य राशि जो सेबी (SEBI) के मार्गदर्शन के अनुसार इस उद्देश्य हेतु उपयोग किए जाने के लिये अनुमत है और निदेशक मंडल द्वारा अनुमोदन किया जाए और किया जाता है, एतद्द्वारा पूँजी में परिणत की गई है और उल्लिखित राशि उन व्यक्तियों की तरफ से आवेदित की जाए जो पूर्णतः चुकता रु. 10/- की दर से प्रति शेयर, वर्तमान 10,00,00,000 साम्यांश शेयरों के शेयधारक हों, उपरोक्त उल्लिखित व्यक्तियों को तदनुसार 1 (एक) के अनुपात में नए साम्यांश शेयरों हेतु प्रत्येक 2(दो), वर्तमान साम्यांश शेयर जो उनके पास हैं, क्रमशः इस दिन पूँजी के रूप में सभी उद्देश्यों हेतु वे हकदार बनते हैं ;
- ii) उपरोक्त बोनस शेयरों के आबंटन में, अंशों पर गौर नहीं किया जाएगा और ऐसे सभी अंशों के पूर्ण योग का प्रतिनिधित्व करनेवाले बोनस शेयरों को भारत सरकार को आबंटित किया जाएगा जोकि उनके वर्तमान नियंत्रण के आधार पर आबंटन की हकदारी के अतिरिक्त होंगे।
- iii) उपरोक्त बोनस शेयर वर्तमान साम्यांश शेयरों सहित समान रूप से दिनांक 1 अप्रैल 2006 अथवा इसके पश्चात् की किसी अवधि हेतु साम्यांश शेयरों पर लाभांश हेतु हकदार होंगे और इस तथ्य का ध्यान किए बिना उल्लिखित बोनस शेयर एक अवधि के केवल, एक भाग में आबंटित किए गए थे एवं विद्यमान थे जिसके लिए उल्लिखित लाभांश घोषित किया गया है और वर्तमान साम्यांश शेयरों सहित अन्य सभी पहलुओं पारी-पासू में क्रमबद्ध रहेगा।
- iv) उल्लिखित बोनस शेयरों का जारी किया जाना एवं आबंटन कंपनी की मेमरैन्डम एण्ड आर्टिकल आफ असोसिएशन के तहत होगा।
- v) उल्लिखित बोनस शेयरों के संबंध में शेयर प्रमाण पत्र शेयरों के आबंटन की तारीख से चार सप्ताह के अंदर शेयरधारकों को जारी किए जायेंगे।
- vi) इस संकल्प को लागू करने के उद्देश्य से निदेशक मंडल एतद्द्वारा ऐसे सभी कृत्यों, कार्यों और वस्तुओं के प्रति जिन्हें उचित समझें आवश्यक कदम उठाने हेतु प्राधिकृत हैं।
- vii) यह अभिलिखित किया जाता है कि, अपरिहार्य या अप्रत्याशित परिस्थितियों की अनुपस्थिति में निदेशक मंडल का यह उद्देश्य होगा कि वे लाभांश की घोषणा की सिफारिश करें जो निर्गमित, अभिदत्त और चुकता पूँजी के 20% से कम न हो, जैसा कि नए साम्यांश शेयरों के जारी करने से वृद्धि हुई हो, उपरोक्तानुसार बोनस शेयरों के जारी किए जानेवाले वर्ष के तुरंत बादवाले वर्ष में।

(निदेशक मंडल के आदेशानुसार)
कृते युनाइटेड इंडिया इश्यूरेस कंपनी लिमिटेड

चेन्नै
4 अगस्त 2006

एम. हरूण रशीद
सचिव

नोट :

1. बैठक में उपस्थित होने और मतदान के हकदार किसी भी सदस्य को अपने स्थान पर बैठक में उपस्थित होने और मतदान करने के लिये किसी प्राकसी को नियुक्त करने का हक है। प्राकसी के लिये कंपनी का सदस्य होना जरूरी नहीं है।
2. प्राकसी विधिवतः स्टांपित और निष्पादित कर कंपनी के पंजीकृत कार्यालय में बैठक आयोजित होने के समय से 48 घंटे पूर्व जमा कर दिया जाना चाहिए।

NOTICE is hereby given that the SIXTY EIGHTH ANNUAL GENERAL MEETING of the Members of the Company will be held on MONDAY the 28th August, 2006 at the Registered Office of the Company at 24, Whites Road, Chennai - 14 at 12.30 p.m. to transact the following business :

- 1) To receive and adopt the Directors' Report and Audited Accounts for the year ended 31st March, 2006.
- 2) To declare dividend on Equity Shares.
- 3) To fix the remuneration of the Auditors for the financial year 2006-2007.

To consider and if thought fit, to pass the undernoted Resolution with or without modification(s) :

"RESOLVED THAT pursuant to Section 224(8) of the Companies Act, 1956 approval be and is hereby given for fixation of Audit Fees at a total sum of Rs. 1,06,43,700/- (Rupees One Crore Six Lacs Forty Three Thousand Seven Hundred only) to various DO/RO/HO Auditors for the year 2006-2007 and in addition, payment of out of pocket and travelling expenses to the Auditors wherever necessary".

Special Business :

- 4) To consider and, if thought fit, to pass with or without modification, the following Resolution as an Ordinary Resolution :

"RESOLVED THAT

- i) subject to the consent of the Central Government, and subject to the conditions and modifications, if any, as may be prescribed and agreed to by the Board of Directors, a sum of Rs. 50,00,00,000/- (Rupees Fifty Crores) out of the Company's General Reserve Account as at 31st March, 2006 or such other amounts as are permissible to be utilised for the purpose as per the SEBI Guidelines and agreed to by the Board of Directors be and is hereby capitalised, and the said sum be applied on behalf of the persons who are the holders of the existing 10,00,00,000 Equity Shares of Rs. 10/- each, fully paid, be accordingly allotted as Bonus Shares to the aforesaid persons in the ratio of 1 (one) new Equity Share for every 2 (two) existing Equity Shares held by them respectively, as on this day, upon the footing that they become entitled thereto for all purposes as Capital ;
- ii) in the allotment of the said Bonus Shares, fractions shall be ignored and the number of Bonus Shares representing the aggregate of such fractions shall be allotted to Government of India in addition to their entitlement for allotment on the basis of their existing holdings ;
- iii) the aforesaid Bonus Shares shall be entitled to dividend that may be declared on equity shares for any period from and after 1st April, 2006 equally with the existing equity shares irrespective of the fact that the said bonus equity shares were allotted and were in existence only for a part of the period for which the said dividend is declared and will rank in all other respects pari passu with the existing equity shares ;
- iv) the issue and allotment of the said Bonus Shares shall be subject to the Memorandum & Articles of Association of the Company ;
- v) the Share Certificates in respect of the said Bonus Shares shall be issued to the Shareholders within four weeks from the date of allotment of the Shares ;
- vi) for the purpose of giving effect to this Resolution, the Board of Directors be and are hereby authorised to take all steps necessary and to do all acts, deeds and things as they think fit;
- vii) it is recorded that, in the absence of unavoidable or unforeseen circumstances, it is the intention of the Board of Directors to recommend the declaration of a dividend of not less than 20% on the issued, subscribed and paid-up equity capital of the Company, as increased by the issue of the new Equity Shares, as aforesaid, in the year immediately after the issue of Bonus Shares".

(By order of the Board)
for United India Insurance Company Limited

Chennai
4th August 2006

M. HAROON RASHEED
Secretary

Notes :

1. Any member, entitled to attend and vote, is entitled to appoint a proxy to attend and vote instead of himself and such a proxy need not be a member.
2. The proxy form duly stamped and executed, should be deposited at the Registered Office of the company not less than fortyeight hours before the time fixed for the commencement of the meeting.



कंपनी अधिनियम 1956 की धारा
173 के तहत स्पष्टीकरण कथन

मद सं-4

कंपनी की चुकता पूँजी और प्रचालन के स्वरूप को समकक्ष में लाने के उद्देश्य से निदेशक मंडल ने कंपनी की साधारण बैठक में 31 मार्च, 2006 को कंपनी के सामान्य आरक्षित खाते में से रु.50 करोड़ या ऐसी कोई अन्य राशि जो सेबी (SEBI) के मार्गदर्शन के अनुसार इस उद्देश्य हेतु उपयोग किए जाने के लिये अनुमत है और निदेशक मंडल द्वारा साम्यांश शेयरधारकों को 1 (एक) बोनस शेयर के अनुपात में प्रत्येक 2 (दो) वर्तमान साम्यांश शेयर जो उनके पास हैं, के आधार पर 5,00,00,000 बोनस साम्यांश शेयर पूर्णतः चुकता का निर्गमन परिपत्र के माध्यम से सिफारिश करने का संकल्प किया है। उल्लिखित बोनस शेयर गैर निर्गमन 10,00,00,000 साम्यांश शेयर प्रत्येक रु.10/- से निर्गमित किया जाएगा।

केन्द्रीय सरकार द्वारा जारी मार्गदर्शन के अनुपालन में यह उल्लिखित किया जाता है कि अपरिहार्य एवं अप्रत्याशित परिस्थितियों को छोड़कर निदेशकमण का यह उद्देश्य है कि लाभांश की घोषणा की सिफारिश करें जो निर्गमित, अभिदत्त और चुकता पूँजी के 20% से कम न हो, जैसा कि नए साम्यांश शेयरों के जारी करने से वृद्धि हुई हो, बोनस शेयरों के जारी किए जानेवाले वर्ष के तुरंत बादवाले वर्ष में।

साधारण बैठक में ही कंपनी बोनस शेयर का पूँजीकरण और निर्गमन कर सकती है।

केन्द्रीय सरकार की अनुमति भी अपेक्षित है। अतः यह संकल्प है।

केन्द्रीय सरकार के नामांकित सदस्य के रूप में निदेशकमण अपनी हैसियतानुसार अपने पास शेयरधारण किये हुए हैं।

(निदेशक मंडल के आदेशानुसार)
कृते युनाइटेड इंडिया इश्यूर्स कंपनी लिमिटेड

एम. हरुण रशीद
सचिव

चेन्नै
4 अगस्त 2006

EXPLANATORY STATEMENT
UNDER SECTION 173 OF THE COMPANIES ACT, 1956

Item - 4

With a view to bring the paid-up capital of the Company in line with the size of operations, the Board of Directors have by circulation Resolved to recommend to the Company in General Meeting, to capitalise a sum of Rs.50 Crores out of the Company's General Reserve Account as at 31st March 2006 or such other amounts as are permissible to be utilised for the purpose as per SEBI guidelines and agreed to by the Board of Directors for issue of 5,00,00,000 Bonus Equity Shares credited as fully paid, in the ratio of 1 (one) Bonus Share for every 2 (two) existing equity shares held by the respective Shareholders as on the date of the General Meeting. The said Bonus Shares will be issued out of the unissued 10,00,00,000 equity shares of Rs.10/- each.

In order to comply with the guidelines issued by the Central Government, it is stated that barring unavoidable and unforeseen circumstances, the Directors seek to place on record their intention to recommend the declaration of a dividend of not less than 20% on the Issued, Subscribed and Paid-up Equity Share Capital of the Company, as increased by the issue of the new Equity Shares, in the year immediately after the issue of Bonus Shares.

The capitalisation and issue of Bonus Shares can be done only by the Company in General Meeting.

The consent of the Central Government is also necessary. Hence this resolution.

The Directors having shareholdings as Nominees of Central Government are interested in that capacity.

(By order of the Board)
for United India Insurance Company Limited

M. HAROON RASHEED
Secretary

Chennai
4th August 2006



31 मार्च 2006 को समाप्त वर्ष के लिये अड़सठवाँ वार्षिक प्रतिवेदन एवं लेखापरीक्षित तुलन पत्र, लाभ व हानि खाता और कारोबार एवं प्रचालन की रिपोर्ट को निदेशकगण सहर्ष प्रस्तुत करते हैं ।

वित्तीय परिणाम के मुख्य अंश

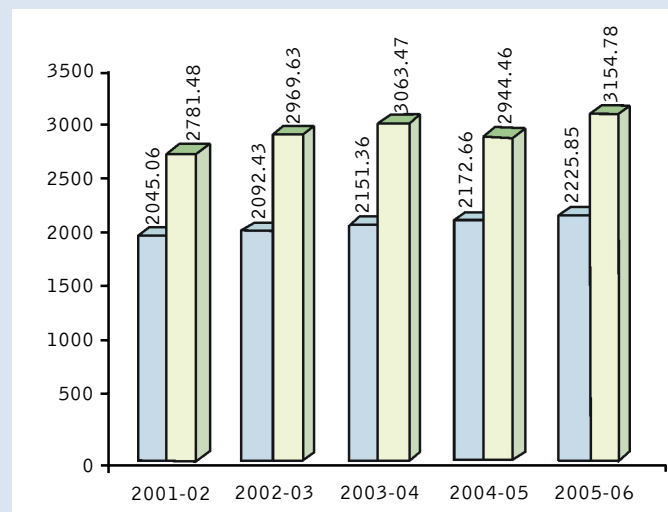
(रुपये करोड़ों में)

विवरण	अग्नि	समुद्री	विविध	कुल
सकल प्रीमियम	645.48 (590.91)	203.97 (243.80)	2305.33 (2109.75)	3154.78 (2944.46)
शुद्ध प्रीमियम	389.47 (433.95)	103.68 (111.26)	1732.70 (1627.45)	2225.85 (2172.66)
असमाप्त जोखिम में वृद्धि	-18.61 (8.46)	(2.88) (-2.03)	-53.01 (3.58)	31.52 (10.01)
अर्जित प्रीमियम (शुद्ध)	408.08 (425.49)	106.56 (113.29)	1679.69 (1623.87)	2194.33 (2162.65)
शुद्ध उपगत दावे	180.79 (152.46)	72.68 (78.22)	1789.30 (1767.85)	2042.77 (1998.53)
कमीशन	-14.01 (-30.88)	2.20 (-5.89)	75.79 (56.76)	63.98 (19.99)
प्रचालन खर्च	209.88 (190.75)	49.13 (55.03)	717.65 (617.06)	976.66 (862.84)
निवेश की बिक्री से लाभ सहित निवेश आय	88.65 (73.63)	40.76 (34.36)	852.85 (658.77)	982.26 (766.76)
अन्य आय / व्यय	-4.33 (-2.03)	1.72 (-1.09)	-40.02 (-22.70)	-42.63 (-25.82)
शुद्ध प्रचालन लाभ	115.74 (184.77)	25.03 (19.20)	-90.22 (-181.75)	50.55 (22.22)

नोट : 1. कोष्ठक में गत वर्ष के आंकड़ें दिए गए हैं।
2. (-) निशान प्राप्ति / आय / निधि का वितरण अंकित करता है।

प्रीमियम विश्लेषण - समस्त
(रुपये करोड़ों में)

□ शुद्ध
□ सकल



The Directors have pleasure in presenting the Sixty Eighth Annual Report of the Company with the audited Balance Sheet, Profit & Loss account and the Report on business and operations for the year ended 31st March, 2006.

FINANCIAL HIGHLIGHTS

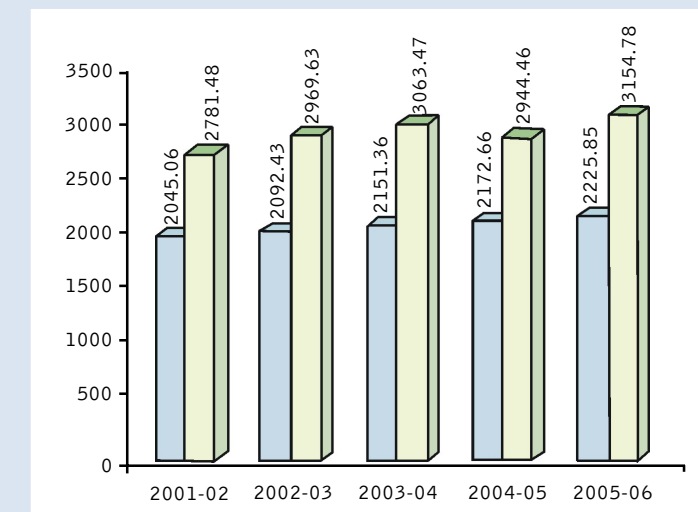
(Rs. in crores)

Details	Fire	Marine	Miscellaneous	Total
Gross Premium	645.48 (590.91)	203.97 (243.80)	2305.33 (2109.75)	3154.78 (2944.46)
Net Premium	389.47 (433.95)	103.68 (111.26)	1732.70 (1627.45)	2225.85 (2172.66)
Increase in Unexpired Risks	-18.61 (8.46)	-2.88 (-2.03)	-53.01 (3.58)	31.52 (10.01)
Premium earned (Net)	408.08 (425.49)	106.56 (113.29)	1679.69 (1623.87)	2194.33 (2162.65)
Net Incurred Claims	180.79 (152.46)	72.68 (78.22)	1789.30 (1767.85)	2042.77 (1998.53)
Commission	-14.01 (-30.88)	2.20 (-5.89)	75.79 (56.76)	63.98 (19.99)
Operating Expenses	209.88 (190.75)	49.13 (55.03)	717.65 (617.06)	976.66 (862.84)
Investment Income including Profit on Sale of Investment	88.65 (73.63)	40.76 (34.36)	852.85 (658.77)	982.26 (766.76)
Other Income / Outgo	-4.33 (-2.03)	1.72 (-1.09)	-40.02 (-22.70)	-42.63 (-25.82)
Net Operating Profit	115.74 (184.77)	25.03 (19.20)	-90.22 (-181.75)	50.55 (22.22)

Note : 1. Previous year's figures have been shown within brackets.
2. (-) Sign denotes receipts/income/release of reserves etc.

PREMIUM ANALYSIS - GLOBAL
(Rs. IN CRORES)

□ NET
□ GROSS





कार्य परिणाम

(रुपये करोड़ों में)

विवरण	2005-06	2004-05
शुद्ध प्रचालन लाभ / हानि	50.55	22.22
निवेश की बिक्री से लाभ सहित निवेश आय	418.16	303.53
अन्य आय व व्यय	-15.97	-7.45
कर के पूर्व लाभ	452.74	318.30
कर के लिये प्रावधान	27.51	17.50
जोड़ें : अन्य समंजन	-	6.91
कर के पश्चात् शुद्ध लाभ	425.23	307.71
घटाएँ : सामान्य आरक्षित निधि को / से अन्तरित राशि	327.17	236.94
लाभांश के लिये प्रस्तावित शेष	86.00	62.00
निगमिय लाभांश कर	12.06	8.77

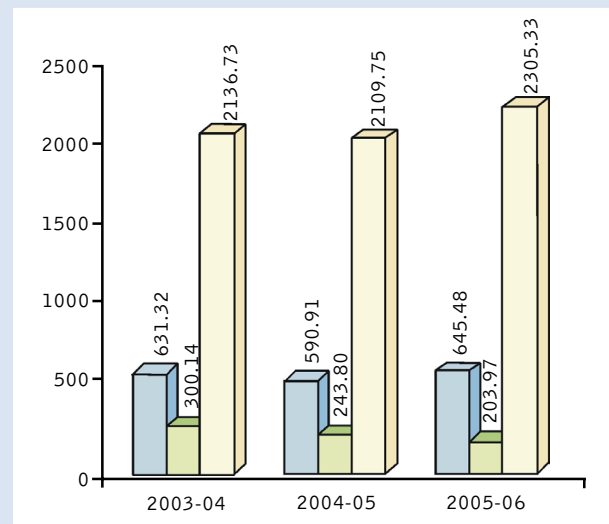
WORKING RESULTS

(Rs. in crores)

Details	2005-06	2004-05
Net Operating Profit/Loss	50.55	22.22
Investment Income including Profit on sale of Investments	418.16	303.53
Other Income & Outgo	-15.97	-7.45
Profit Before Tax	452.74	318.30
Provision for Tax	27.51	17.50
Add : Other Adjustments	-	6.91
Net Profit after Tax	425.23	307.71
Less : Amount transferred to/from General Reserve	327.17	236.94
Balance proposed for Dividend	86.00	62.00
Corporate Dividend Tax	12.06	8.77

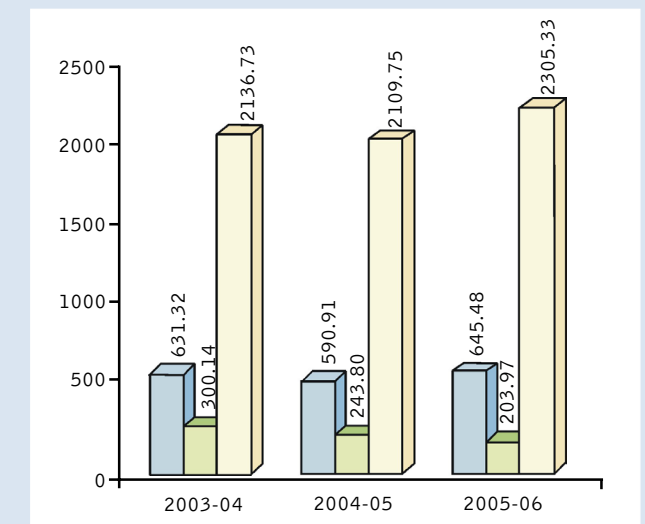
भारत में सकल प्रत्यक्ष प्रीमियम
(रुपये करोड़ों में)

- अग्नि
- समुद्री
- विविध

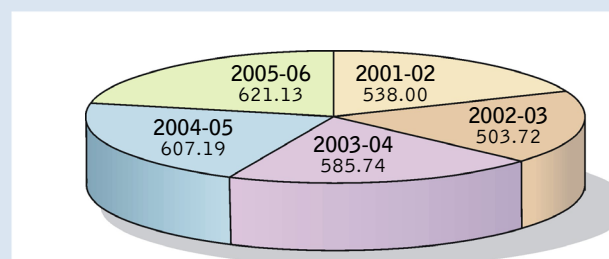


GROSS DIRECT PREMIUM IN INDIA
(Rs. IN CRORES)

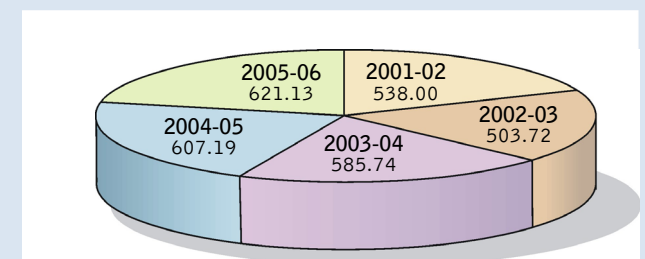
- FIRE
- MARINE
- MISC.



ब्याज, लाभांश और किराया
(रुपये करोड़ों में)



INTEREST, DIVIDEND & RENT
(Rs. IN CRORES)





पूँजी व निधियाँ

(रुपये करोड़ों में)

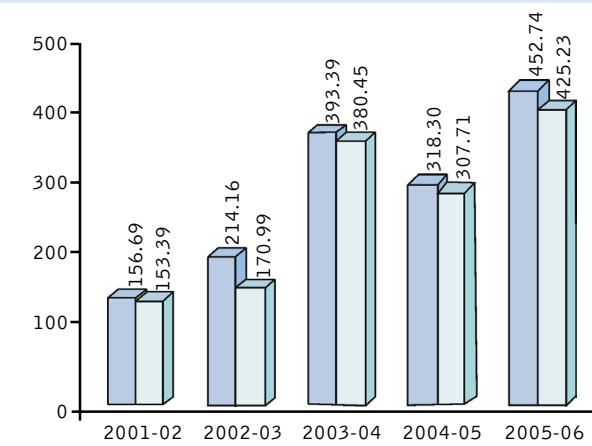
विवरण	31.03.2006 को	31.03.2005 को
चुक्ता पूँजी	100.00	100.00
पूँजी आरक्षिति	1.36	1.36
सामान्य आरक्षिति	2254.52	1927.36
निवेश आरक्षिति	0.86	0.86
विदेशी मुद्रा संप्रेषण आरक्षिति	0.66	0
कुल	2357.40	2029.58

मुख्य लेखा अनुपात

विवरण	2005-06	2004-05
तकनीकी आरक्षिति अनुपात	50.55%	51.19%
शुद्ध प्रतिधारण अनुपात	70.55%	73.79%
प्रचालन लाभ अनुपात	20.34%	13.79%
शुद्ध आय अनुपात	19.10%	14.16%
शुद्ध मूल्य से प्राप्त आय	18.84%	16.29%
पुनर्बीमा अनुपात	29.45%	26.21%

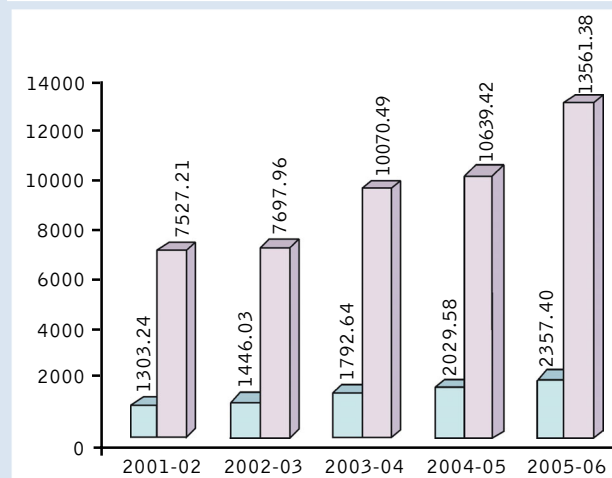
लाभ विश्लेषण (रुपये करोड़ों में)

कर के पूर्व लाभ
कर के बाद लाभ



पूँजी निधि तथा कुल परिसंपत्तियाँ
(रुपये करोड़ों में)

पूँजी निधि
परिसंपत्तियाँ



CAPITAL & FUNDS

(Rs. in crores)

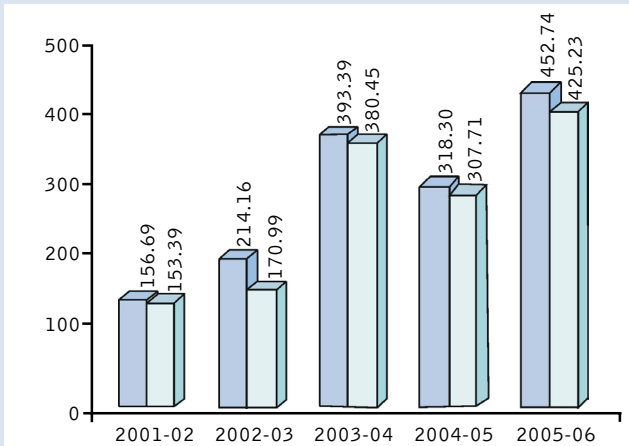
Details	As on 31.03.2006	As on 31.03.2005
Paid-up Capital	100.00	100.00
Capital Reserve	1.36	1.36
General Reserve	2254.52	1927.36
Investment Reserve	0.86	0.86
Foreign Currency Translation Reserve	0.66	0
Total	2357.40	2029.58

KEY ACCOUNTING RATIOS

Particulars	2005-06	2004-05
Technical Reserve Ratio	50.55%	51.19%
Net Retention Ratio	70.55%	73.79%
Operating Profit Ratio	20.34%	13.79%
Net Earning Ratio	19.10%	14.16%
Return on Networth	18.84%	16.29%
Reinsurance ratio	29.45%	26.21%

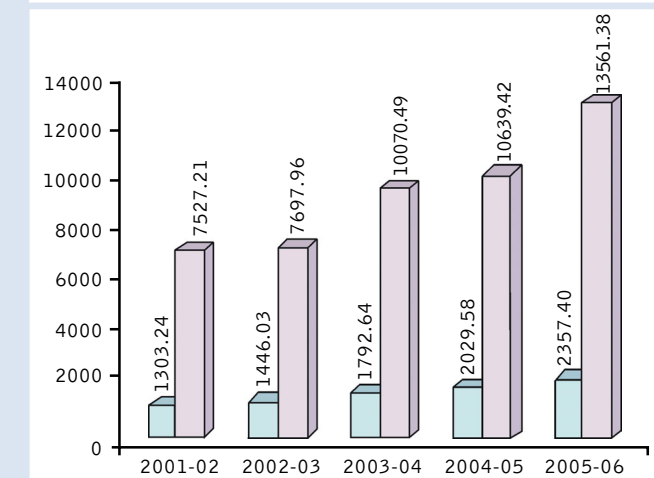
PROFIT ANALYSIS (Rs. IN CRORES)

PROFIT BEFORE TAX
PROFIT AFTER TAX



CAPITAL FUNDS & TOTAL ASSETS
(Rs. IN CRORES)

CAPITAL FUNDS
ASSETS





भारतीय प्रचालन

भारतीय अर्थव्यवस्था परिदृश्य

फिलहाल भारतीय अर्थव्यवस्था वृद्धि पथ पर है। वर्ष 2005-06 में सकल घरेलू उत्पाद का वृद्धि दर 8.1% अनुमानित है। औद्योगिक क्षेत्र ने 9.4% की वृद्धि हासिल की और कृषि क्षेत्र ने 2.3% की वृद्धि दर दर्शायी है। सेवा क्षेत्र में 9.9% की वृद्धि हुई है। मुद्रास्फीति 4% और 5% के बीच में रही एवं निवेश वातावरण लगातार द्वितीय वर्ष के लिये प्रगतिशील है।

भारतीय बीमा उद्योग :

भारतीय अर्थव्यवस्था के सशक्त प्रदर्शन को प्रतिबिंबित करते हुए बीमा उद्योग ने लगभग 21% की वृद्धि दर्ज की। अमरीका, यूरोप, आस्ट्रेलिया और कई एशियाई देशों की तुलना में हमारे देश में बीमा का विस्तार और बीमा की सघनता कम है। अतः भविष्य में सतत प्रगति की अपेक्षा है।

बीमा क्षेत्र में निजी बीमाकर्ताओं के प्रवेश के 5 वर्षों के उपरान्त वर्ष 2005-06 में गैर-जीवन बीमा का कुल प्रीमियम रु. 20378 करोड़ रहा जो गत वित्तीय वर्ष की तुलना में 16% अधिक है और संचयन रु. 2848 करोड़ है। सार्वजनिक उपक्रम साधारण बीमा कंपनियों का बाजार शेयर 73% है जबकि आठ निजी बीमा कंपनियों का शेयर शेष 27% है।

कंपनी का कारोबार निष्पादन :

गत वर्ष की तुलना में वर्ष 2005-06 में कई विभागों के कारोबार में अच्छी प्रगति हुई है। कंपनी ने रु. 3154.78 करोड़ का सकल प्रत्यक्ष प्रीमियम आय प्राप्त किया है, जो गत वर्ष की तुलना में रु. 210.32 करोड़ अधिक है और 7.14% की वृद्धि दर्शाता है।

अग्नि (9.23%) और इंजीनियरिंग (17.61%) विभागों के कारोबार में हुई उल्लेखनीय वृद्धि इस उपलब्धि का कारण है। महत्वपूर्ण निगमीय ग्राहक पुनः हमारे खाते में आये, नये और प्रतिष्ठापूर्ण पवर परियोजनाओं में हमें नेतृत्व मिला और लघु व मध्य निगमीय और फुटकर प्रखण्ड में ग्राहक मूल विस्तृत कर यह उपलब्धि प्राप्त हुई है। स्वास्थ्य वर्ग में 22.23%, कर्मकार प्रतिकार खण्ड में 15.47%, तथा व्यक्तिगत दुर्घटना बीमा कारोबार में 12.85% की वृद्धि हुई है। एयर इंडिया और इंडियन एयरलाइन्स में सहबीमा पुनः प्राप्त करने के परिणामस्वरूप विमानन कारोबार में 600% से अधिक वृद्धि हुई है। मध्य यर्थों और कारोबार भागीदारों सहित उपलब्ध स्रोतों का सफल प्रयोग कंपनी में हुई वृद्धि में काफी मददगार हुये। ग्राहकों के बीच में बीमा की आवश्यकता का एहसास हुआ है और उपलब्ध उत्पादों की जानकारी बढ़ी है।

परियोजनाएँ

वर्ष 2005-06 में कंपनी ने प्रतिष्ठापूर्ण परियोजनाओं में प्रधान अंश प्राप्त किया है। निम्नलिखित सूची ऐसी कुछ परियोजनाओं का जिक्र करती है:

हिन्दुस्तान पेट्रोलियम कार्पोरेशन लिमिटेड
चेन्नै पेट्रोलियम कार्पोरेशन लिमिटेड
नेशनल थर्मल पावर कार्पोरेशन लिमिटेड
हिन्दालको इंडस्ट्रीस लिमिटेड
तनिर बावी पावर कंपनी प्राइवेट लिमिटेड
हैदराबाद इंटरनेशनल एयरपोर्ट लिमिटेड
काक्रपार अटॉमिक पावर स्टेशन - यूनिट्स 1 & 2
राजस्थान अटॉमिक पावर प्लांट - यूनिट्स 1 से 4 तक
श्रीपाद सागर इरीगेशन प्राजेक्ट - स्टेज II
बी हेच ई एल - चंद्रपुरा थर्मल पावर प्राजेक्ट, झारखंड
बी हेच ई एल - बकेशवर थर्मल पावर प्राजेक्ट
बी हेच ई एल - जिंदल सुपर पावर प्लांट, रायगढ़

मोटर प्रभार में संतुलित वृद्धि और समुद्री नौभार प्रीमियम में घटाव आदि कार्य निष्पादन में वृद्धि के मुख्य कारण माने गए हैं। मोटर क्षेत्र में स्फीति और प्रगतिशील व्यापार वातावरण का लाभ उठाना कंपनी का लक्ष्य है।

INDIAN OPERATIONS

INDIAN ECONOMIC LANDSCAPE

Indian economy has been on a consistent high growth path in recent years and GDP growth in 2005-06 is estimated at 8.1%. The industrial sector has recorded a growth of 9.4% and agricultural sector too has bounced back showing a growth rate of 2.3%. The services sector has grown at 9.9%. Inflation was contained between 4% to 5% and the investment climate remained buoyant for the second consecutive year.

INDIAN INSURANCE INDUSTRY

The Insurance Industry mirrored the overall vigorous performance of the economy and grew at approximately 21% during the current year. However, given the low insurance penetration and insurance density in the country when compared to USA, Europe, Australia and many Asian countries, substantial growth can be expected in the coming years.

Five years after the opening up of the insurance sector, the total non-life insurance market stood at Rs.20378 crores in 2005-06 recording a growth of 16% over the previous fiscal and an accretion of Rs.2848 crores. Public Sector General Insurance Companies have a 73% market share while the eight Private Sector General Insurance Companies account for the balance 27%.

COMPANY'S BUSINESS PERFORMANCE

During 2005-06, there was a resurgence in business performance on several fronts, marking a turn around from the under performance last year. The Company had a Gross Direct Premium Income completion of Rs.3154.78 crores i.e., Rs.210.32 crores more than last year, there by registering a growth of 7.14%.

Notable growth in Fire (9.23%) and Engineering (17.61%) portfolios was a cause of particular cheer as this was achieved by winning back shares in major corporate accounts, leadership in new and prestigious power projects and rapidly expanding client base in small and mid size corporate and retail segments. Health and Hospitalisation portfolio grew at 22.23%, Workmen's Compensation segment grew by 15.47% while Personal Accident Insurance segment registered a growth of 12.85%. Regaining Co-insurance shares in Air India and Indian Airlines accounts imparted dynamism to the aviation portfolio, which grew by over 600%. While the all round growth of the company is a reflection of the successful utilisation of all available resources including intermediaries and business partners, it is also indicative of the increasing customer awareness of insurance needs and product availability.

PROJECTS

During the year 2005-06, the Company has secured major shares in prestigious projects. An illustrative list is shown below:

- Hindustan Petroleum Corporation Ltd.
- Chennai Petroleum Corporation Ltd.
- National Thermal Power Corporation Ltd.
- Hindalco Industries Ltd.
- Tanir Bavi Power Company Pvt. Ltd.
- Hyderabad International Airport Ltd.
- Kakrapar Atomic Power Station - Units 1 & 2
- Rajasthan Atomic Power Plant - Units 1 to 4
- Sripada Sagar Irrigation Project - Stage II
- BHEL Chandrapura Thermal Power Project, Jharkhand
- BHEL - Bakreswar Thermal Power Project
- BHEL - Jindal Super Power Plant, Raigarh

An almost flat growth in the Motor portfolio and decline in Marine Cargo premium have been identified for improved performance. The Company aims to take advantage of the boom in auto sector and improved trade environment to achieve this.



वर्ष 2005-06 के लिए विभाग-वार लक्ष्य, लक्ष्य प्राप्ति और प्रतिशत :

(रुपये करोड़ों में)

विभाग	लक्ष्य	लक्ष्य प्राप्ति	लक्ष्य प्राप्ति %
अग्नि	595.00	645.48	108.50
समुद्री नौभार	120.00	125.01	104.20
समुद्री पोत	85.00	78.94	92.90
मोटर	1240.00	1138.16	91.80
इंजीनियरिंग	160.00	184.96	115.60
अन्य विविध	900.00	982.23	109.10
कुल	3100.00	3154.78	101.80

ग्रामीण और सामाजिक क्षेत्र बीमा

कंपनी ग्रामीण और सामाजिक क्षेत्र की अपेक्षाओं को पूरा करने में तत्पर है एवं पूर्व वर्षों की तरह इस क्षेत्र में दोबारा हमने अपने निष्पादन में प्रगति लायी है। चालू वर्ष और गत वर्ष का विवरण नीचे दिया गया है :

(रुपये करोड़ों में)

विवरण	2005-06	2004-05
कारोबार से प्राप्त सकल प्रीमियम	3154.78	2944.45
ग्रामीण क्षेत्र में कारोबार से प्राप्त प्रीमियम	397.82	370.81
कुल कारोबार प्रीमियम की तुलना में ग्रामीण क्षेत्र कारोबार प्रीमियम का %	12.61%	12.59%
ग्रामीण क्षेत्र में जारी पालिसियों की संख्या	1923665	1845363
सामाजिक क्षेत्र में कारोबार से प्राप्त प्रीमियम	144.31	135.68
कुल कारोबार प्रीमियम की तुलना में सामाजिक क्षेत्र कारोबार प्रीमियम का %	04.57%	04.61%
सामाजिक क्षेत्र में आवरित व्यक्तियों की संख्या	699109	630103

सार्वभौमिक स्वास्थ्य बीमा

कंपनी ने निर्धन रेखा के नीचे परिवारों के लिये सरकार द्वारा परिदान प्रदत्त सार्वभौमिक स्वास्थ्य बीमा योजना के तहत रु. 5.11 करोड़ प्रीमियम अर्जित किया (गत वर्ष रु. 5.64 करोड़)। यह योजना अप्रैल 2006 से निर्धन रेखा के ऊपर परिवारों के लिये भी लागू की गई है।

किसान क्रेडिट कार्डधारकों के लिये व्यक्तिगत दुर्घटना बीमा योजना

इस बीमा योजना के तहत अर्जित प्रीमियम वर्ष 2004-05 के रु. 7.80 करोड़ से वर्ष 2005-06 में रु. 6.13 करोड़ तक घट गया है। जून 2005 में नाबार्ड ने यह निर्णय लिया है कि समस्त बीमा कंपनियों को किसी भी क्षेत्र में बीमालेखन करने की अनुमति दी जाए। इससे पूर्व क्षेत्र के आधार पर सार्वजनिक उपक्रम ही बीमालेखन करता था।

प्रवासी भारतीय बीमा योजना

भारत सरकार ने नियोजन पर विदेश जानेवाले प्रवासी कर्मचारियों और जिनको प्रवासी निकासी प्रमाण पत्र की अपेक्षा हो, उनके लिये यह स्वास्थ्य और दुर्घटना बीमा योजना अनिवार्य की है। वर्ष 2004-05 में इससे प्राप्त प्रीमियम रु. 6.4 करोड़ से वर्ष 2005-06 में रु. 11.27 करोड़ तक बढ़ गया है। वर्ष के दौरान पालिसी में उच्चस्तरीय लाभ जैसे बीमित राशि रु. 5 लाख तक, सम्मिलित करते हुए संशोधन किया गया है। वर्ष 2006-07 में इस कारोबार में वृद्धि होने की संभावना है।

The department-wise target, completion and target realisation for the year 2005-06 :

(Rs. in crores)

Department	Target	Completion	Realisation %
Fire	595.00	645.48	108.50
Marine Cargo	120.00	125.01	104.20
Marine Hull	85.00	78.94	92.90
Motor	1240.00	1138.16	91.80
Engineering	160.00	184.96	115.60
Other Miscellaneous	900.00	982.23	109.10
TOTAL	3100.00	3154.78	101.80

RURAL & SOCIAL SECTOR INSURANCE

The Company stands fully committed to meet its social and rural sector obligations and as in earlier years, we improved upon our performance yet again. The details for the current and the preceding year are shown below :

(Rs. in crores)

Particulars	2005-06	2004-05
Total gross premium underwritten	3154.78	2944.45
Rural Sector Premium	397.82	370.81
Rural Sector Business as % of total business	12.61%	12.59%
No. of policies underwritten (rural sector)	1923665	1845363
Social Sector Premium	144.31	135.68
Social Sector Business as % of total business	04.57%	04.61%
No. of lives covered in social sector	699109	630103

UNIVERSAL HEALTH INSURANCE

The premium booked under the Government subsidised Universal Health Insurance scheme for Below Poverty Line families was Rs. 5.11 crores (previous year : Rs. 5.64 crores). The scheme has been opened up for above poverty line families also with effect from April 2006.

PERSONAL ACCIDENT INSURANCE SCHEME FOR KISAN CREDIT CARDS

Premium income under this head dropped from Rs.7.80 crores in 2004-05 to Rs.6.13 crores in 2005-06, partly due to NABARD's decision in June 2005 to allow all insurance companies to underwrite the business and in any area, unlike the earlier situation of zone based underwriting by PSU insurers only.

PRAVASI BHARATIYA BIMA YOJANA

This health and accident insurance scheme, made mandatory by Government of India for emigrant workers going abroad for employment and who require emigration clearance, grew at a rapid rate from Rs. 6.4 crores in 2004-05 to Rs. 11.27 crores in 2005-06. The product was revised during the year to incorporate a higher scale of benefits such as higher sum insured of Rs. 5 lacs. Indications are that the portfolio will expand exponentially in 2006-07.



नये वितरण क्षेत्र

बैंकेश्यूरेंस, निगमीय एजेंट (गैर-बैंकिंग) और दलाल का कार्य निष्पादन

31 मार्च 2006 को कंपनी में 77 निगमीय एजेंट हैं जिनमें से 42 बैंकिंग निगमीय एजेंट और 35 गैर-बैंक निगमीय एजेंट हैं। नये वितरण क्षेत्र में बैंकेश्यूरेंस का माध्यम अत्यंत सफल है। प्रीमियम वर्ष 2003-04 में रु. 38.37 करोड़ से वर्ष 2004-05 में रु. 118.16 करोड़ और वर्ष 2005-06 में रु. 212.51 करोड़ तक बढ़ गया है। वर्ष के दौरान कंपनी ने कई ग्रामीण बैंकों और सहकारी बैंकों के अतिरिक्त बैंक आफ राजस्थान और इंडियन ओवरसीज बैंक के साथ गठबंधन किया है। वर्ष 2005-06 में निगमीय एजेंट से रु. 217.46 करोड़ प्रीमियम प्राप्त किया। 31 मार्च 2006 को 226 प्राधिकृत दलाल कार्यरत हैं। वर्ष 2005-06 में इनसे प्राप्त प्रीमियम में 20% की वृद्धि हुई है और कुल प्रीमियम रु. 141 करोड़ है।

नये उत्पाद

वर्ष 2005-06 के दौरान ग्राहकों और वितरण क्षेत्रों की अपेक्षा के अनुसार कई नये उत्पाद तैयार किये गये हैं। विशेषतः बैंकेश्यूरेंस क्षेत्र के लिये तैयार किये गये उत्पाद जैसे भारतीय ओवरसीज बैंक हेल्थ केयर और स्टेट बैंक आफ त्रावन्कोर यूनि हेल्थ (भारतीय ओवरसीज बैंक और स्टेट बैंक आफ त्रावन्कोर के लिये अस्पतालीकरण व्यय और व्यक्तिगत दुर्घटना सुरक्षा), स्टेट बैंक आफ त्रावन्कोर एन आर आई (NRI) केयर और भारतीय ओवरसीज बैंक एन आर आई (NRI) बीमा सुरक्षा गैर भारतवासियों और उनके परिवार के सदस्यों को स्वास्थ्य बीमा प्रदान करती है। केनरा बैंक, भारतीय ओवरसीज बैंक और इंडियन बैंक के क्रेडिट कार्डधारकों के लिये सुरक्षा लघु बीमा प्रखण्ड की अपेक्षा के अनुसार तैयार किये गये उत्पाद को बीमा विनियामक और विकास प्राधिकरण के साथ उनकी अनुमति के लिये प्रस्तुत किया गया है और यथाशीघ्र उनको प्रवर्तन करने की आशा है।

बाजार में प्रदान किये जानेवाले प्रतियोगी उत्पाद के समतुल्य में, ओवरसीज मेडिकलेम पालिसी में आकर्षक दर और शर्तें सम्मिलित करते हुए पुनःप्रवर्तन किया गया है। SCHENGEN देशों की यात्रा पर जानेवाले यात्रियों के लिये विभिन्न प्रकार की पालिसियाँ तैयार की गयी हैं।

माइक्रो कार्यालय

31.03.2006 को 244 माइक्रो कार्यालय हैं। चालू वर्ष में प्राप्त प्रीमियम रु. 81.71 करोड़ है जो गत वर्ष में रु. 60.54 करोड़ था। वृद्धि दर 34.96% है और संचयन रु. 21.16 करोड़ है।

ग्राहक सेवा

प्रधान कार्यालय तथा क्षेत्रीय कार्यालयों में उपस्थित शिकायत निपटान कक्ष जनता तथा सरकारी एजेंसियों शिकायत निदेशालय / वित्त मंत्रालय (बीमा प्रभाग) से मिली शिकायतों के निपटान में कार्यरत हैं।

क्षेत्रीय कार्यालय में कार्यरत शिकायत कक्ष की सतत निगरानी रखी जाती है। बीमा विनियामक और विकास प्राधिकरण से प्राप्त शिकायतों को संबंधित विभाग को संदर्भित किया जाता है और इस मामले पर की गयी कार्रवाई की रिपोर्ट बीमा विनियामक और विकास प्राधिकरण को नियमित रूप से भेजी जाती है। इसके अतिरिक्त निगमीय वेब साइट के इंटरनेट के माध्यम से प्राप्त शिकायतों को त्वरित कार्रवाई के लिए संबंधित क्षेत्रीय कार्यालयों को भेजा जाता है।

1.4.2005 को बकाया शिकायतें 385 थीं। इस वर्ष के दौरान 426 शिकायतें प्राप्त हुई हैं। कुल 811 शिकायतों में 570 शिकायतों का निपटान किया गया और 241 का निपटान होना शेष है। निपटान अनुपात 70.28% है। 20 शिकायतें 1 महीने से कम अवधि से लंबित हैं, 78 शिकायतें 3 महीने से कम अवधि से लंबित हैं, 95 शिकायतें 6 महीने से कम अवधि से लंबित हैं, और 48 शिकायतें 1 वर्ष से कम अवधि से लंबित हैं।

जहाँ तक बीमा विनियामक और विकास प्राधिकरण की शिकायतों का सवाल है, मार्च 2006 तक 118 शिकायतों का निपटान किया गया और 160 शिकायतें शेष हैं। शेष 160 शिकायतों में 54 शिकायतें 1 महीने से कम अवधि से लंबित हैं। 63 शिकायतें 3 महीने से कम अवधि से लंबित हैं। 43 शिकायतें 6 महीने से कम अवधि से लंबित हैं।

"MAY I HELP YOU" काउन्टर का नाम "INFORMATION FACILITATION" के रूप में परिवर्तित किया गया है। देश भर के क्षेत्रीय कार्यालयों, समस्त प्रचालन कार्यालयों और प्रधान कार्यालय में यह केन्द्र कार्यरत है। इन केन्द्रों का संचालन अधिकारियों द्वारा किया जाता है। प्रधान कार्यालय व 24 क्षेत्रीय कार्यालयों में, हमारी कंपनी और बीमा संबंधी विवरण उपलब्ध कराने हेतु इन केन्द्रों का पूर्णतः कम्प्यूटरीकरण किया गया है।

व्यक्तिगत दावों पर सुलह कार्यवाही करने के लिये 12 स्थानों में लोकपाल कार्यरत है।

NEW DISTRIBUTION CHANNELS

Performance of Bancassurance, Corporate agents (Non-Banks) and Brokers :

As on 31st March 2006, there were 77 Corporate agents, 42 Banking Corporate agents and 35 Non-Bank Corporate agents. Bancassurance channel continued to be the major success story amongst new distribution channels with premium leapfrogging from Rs.38.37 crores in 2003-04 to Rs.118.16 crores in 2004-05 and to Rs.212.55 crores in 2005-06. New Banking tie up partners during the year were Bank of Rajasthan and Indian Overseas Bank, apart from many Grameen Banks and Co-operative Banks. Total premium realised in 2005-06 from Corporate agents was Rs. 217.46 crores. 226 licensed Brokers functioned as on 31st March 2006. Business placed by brokers increased by about 20% to Rs. 141 crores in 2005-06.

NEW PRODUCTS

Several new products were designed during 2005-06, which were aligned to the needs of customers and the intermediaries. Of special significance were co-branded products for the bancassurance channel such as IOB Health Care plus and SBT Uni health (Hospitalisation expenses and Personal Accident covers for Indian Overseas Bank and State Bank of Travancore), SBT NRI Care and IOB NRI Shield for health insurance needs of NRIs and their families, and policies for credit card holders of Canara Bank, Indian Overseas Bank and Indian Bank. Products tailored to the needs of the micro-insurance segment were also filed with IRDA and are expected to be launched shortly.

To match the competing products offered in the market, Overseas Mediclaim policy was relaunched incorporating attractive rates and terms and a variant of the product was also designed for persons travelling to SCHENGEN countries.

MICRO-OFFICES

We had 244 micro offices as on 31.3.2006. Their premium income stood at Rs. 81.71 crores in the current year as against Rs. 60.54 crores in the previous year. This growth rate of 34.96 % resulted in an accretion of Rs. 21.16 crores.

CUSTOMER SERVICE

Grievance Redressal Machinery at Head Office / Regional Offices is functioning for effective redressal of grievances emanating from Insuring Public / Government Agencies viz. Directorate of Public Grievances, Ministry of Finance (Insurance).

The performance of the Regional cells is constantly monitored. Complaints referred to IRDA are being attended to by the Department and periodical reports are sent to IRDA giving details of the action taken on the matters referred therein. Besides, Grievances received through Internet in the Corporate Web Site are being forwarded to the concerned ROs for their immediate action.

385 grievances were pending as on 01.04.2005. During the year, we received 426 grievances adding up to a total of 811 out of which 570 grievances were redressed making up to the disposal ratio of 70.28% leaving a pendency of 241. Out of these, 20 grievances are pending for less than 1 month, 78 are pending for less than 3 months, 95 are pending for less than 6 months and 48 are pending for less than 1 year.

As regards IRDA grievances, 118 grievances have been redressed with pendency of 160 grievances as at the end of March 2006. Out of 160 cases pending, 54 is pending for less than 1 month, 63 are pending for less than 3 months and 43 are pending for less than 6 months.

'MAY I HELP YOU' Counters - now renamed as 'INFORMATION FACILITATION' Counters are functioning in the Head Office, Regional Offices and in all our Operating Offices all over the country. These counters are manned by Officers. In the Head Office and all our 24 Regional Offices, the counters are fully computerized to provide any information about our products and the company.

Ombudsman is operating from 12 locations to conciliate on personal claims.



प्रचार-प्रसार

वर्ष 2005-06 में प्रचार-प्रसार का उद्देश्य था कि कंपनी की छवि दर्शायी जाये जिससे ग्राहकों में कंपनी पर विश्वास बढ़े। लक्ष्य की प्राप्ति के लिये दूरदर्शन और प्रेस साधन का प्रयोग विस्तृत रूप में किया गया।

हमारी अभिव्यक्ति के लिये होर्डिंग्स, नियौन साइन, बस शेल्टर, बस पेंटिंग, हवाई अड्डों में ट्राली आदि जैसे साधनों का भरपूर प्रयोग हुआ।

चेन्नै ओपन टेनिस प्रतियोगिता जो दक्षिण एशिया की एकमात्र अंतर्राष्ट्रीय ए टी पी टेनिस प्रतियोगिता है, के प्लेटिनम प्रायोजकों में हमारी कंपनी भी थी। वर्ष 2006 में सिंगल्स प्रतियोगिता के विजेता / उपविजेता को पुरस्कार प्रदान करने का सम्मान हमारी कंपनी को मिला।

वर्ष 2006 राजा रवि वर्मा, प्रख्यात चित्रकार के पुण्य शताब्दी वर्ष है। इस प्रख्यात चित्रकार के सम्मान में हमारी कंपनी ने राजा रवि वर्मा के चित्रों को कैलेण्डर के रूप में प्रस्तुत किया। कंपनी के कर्मचारी और आम जनता के बीच में खूब स्वीकार्य रहा।

वर्ष 2005-06 में विभाग ने कार्यान्वित कार्यक्रम के माध्यम से लक्ष्य हासिल किया है।

सूचना (प्राप्त करने) का अधिकार अधिनियम

सूचना (प्राप्त करने) का अधिकार अधिनियम के प्रावधानों के अनुसार निगमीय कार्यालय में केन्द्रीय जन सूचना अधिकारी और सहायक जन सूचना अधिकारी है। समस्त क्षेत्रीय कार्यालयों और प्रचालन कार्यालयों में भी नामित जन सूचना अधिकारी है।

मंडल और शाखा कार्यालयों द्वारा प्राप्त आवेदन पत्रों को संबंधित क्षेत्रीय कार्यालय के जन सूचना अधिकारी को भेजा जाता है। उनको शिकायतों का उत्तर देने का अधिकार है। प्रधान कार्यालय के स्तर पर केन्द्रीय जन सूचना अधिकारी द्वारा प्राप्त शिकायतों का उत्तर दिया जाता है।

कंपनी की वेब साइट में आन-लाइन प्रोग्राम है जिसमें प्राप्त समस्त शिकायतों और भेजे गये उत्तरों को दर्ज किया जाता है।

वर्ष के दौरान 113 शिकायतें प्राप्त हुईं। उनमें से 110 शिकायतों का उत्तर दिया गया है और शेष शिकायतों पर कार्रवाई जारी है।

दावा प्रबंधन और प्रशासन

भारतीय बीमा उद्योग की इतिहास में बी एच एन (BHN) प्लेटफॉर्म दुर्घटना से उत्पन्न दावा ही भारी एकल दावा माना जाता है। युनाइटेड इंडिया ने ओ एन जी सी (ONGC) के बीमाकर्ता के रूप में दुर्घटना होने के 7 सप्ताह के अंदर रु. 768 करोड़ की राशि की क्षतिपूर्ति की और इसके लिये कंपनी की प्रशंसा की गयी। देश में बाढ़ से उत्पन्न दावों के परिणामस्वरूप खर्च बढ़ गया है। पर कंपनी की पुनर्बीमा योजना ने कंपनी के लाभ की सुरक्षा की।

विवेकपूर्ण बीमालेखन के परिणामस्वरूप मोटर और स्वास्थ्य कारोबार में दावों की संख्या घटी है। मोटर, स्वास्थ्य और अन्य कारोबार में दावा प्रबंधन की कड़ी निगरानी की अपेक्षा है। भविष्य के लिये दावा प्रबंधन का कार्य बहुत महत्वपूर्ण है। उच्च मंडल कार्यालयों को पहचाना गया जिनमें उपगत हानि अनुपात अधिक हो और क्षेत्रीय कार्यालय के क्वाट (QAT) दल द्वारा लंबित उचित दावे के त्वरित निपटान के लिये विशेष अभियान का आयोजन किया गया। इन मंडल कार्यालयों में समस्त तृतीय पक्ष दावों की समीक्षा की गयी और प्रावधानों में आवश्यकता के अनुसार संशोधन किया गया है।

निपटान दावों का विवरण

	1.4.2005 को शेष दावों की संख्या	2005-06 के दौरान सूचित दावों की संख्या	2005-06 के दौरान निपटान दावों की संख्या	31-03-2006 को शेष दावों की संख्या	दावों का निपटान अनुपात (2005-06)	2004-05 के लिये अनुरूप प्रतिशत
मोटर तृतीय पक्ष	282382	92546	92171	282757	24.58%	21.23%
अन्य	143565	548220	592618	135167	85.66%	87.89%
कुल	425947	676766	684789	417924	62.10%	64.54%

PUBLICITY

The task of building a brand that customer could trust was the underlying tone of the publicity plan for the year 2005-06. Towards this, both the visual and print media were used extensively.

Outdoor media continued to be the dominant channel for our expression. The range included Hoardings, Neon signs, Bus shelters, Full Bus-body paintings, Trolleys at Airports etc.

For the 2nd year in succession Chennai Open ATP Tennis tournament, the only international ATP tennis tournament in South Asia was supported by us as Platinum Sponsors. In year 2006, the honour to give away the prizes to Singles winners/runners was conferred on our Company.

2006 was the death centenary year of the renowned painter, Raja Ravi Verma. Our calendar brought out for the year was an exclusive with the paintings of Raja Ravi Verma, in honour of this great painter. These calendars were well received by both in-house and by the public.

The overall objects were achieved in the programme implemented by the department in 2005-2006.

RIGHT TO INFORMATION ACT

In accordance with the provisions of the Right to Information Act, the Company has a Central Public Information Officer at the Corporate Office assisted by the Assistant Public Information Officer. All Regional Offices and operating offices too have designated Public Information Officers.

Applications received by the Divisional and Branch Offices are forwarded to the Public Information Officer of the respective RO who is authorised to reply to the queries. The Central Public Information Officer replies to queries received at Head Office.

We have an online programme on our website where all queries received are registered and replies sent are recorded.

During the year, 113 queries were received. 101 of these were replied and the rest are also being attended to.

CLAIMS MANAGEMENT & ADMINISTRATION

The BHN platform accident caused the largest single payout in the history of Indian Insurance Industry. United India, as the lead insurer for ONGC effected a payout of Rs. 768 crores within 7 weeks, which earned widespread appreciation for the Company. Numerous incidents of flood in the country resulted in substantial outgo. However, the Company's reinsurance plan ensured that the bottomline of the Company was well protected.

Prudent underwriting brought about a decline in incidence of claims, both in the Motor and Health portfolios. However, there is a continued need for close monitoring of claims management in these and other portfolios. This has been identified as a priority area for the coming years. Divisions with high Incurred Loss Ratio have been identified and special exercise carried by RO QAT Team to expedite speedy settlement of long pending fit claims. A thorough review of all the TP claims have been made in these Divisions and revisions made in provisions, wherever necessary.

STATUS OF CLAIMS SETTLEMENT

	No. of o/s claims as on 01-04-2005	No. of claims intimated during 2005-06	No. of claims settled during 2005-06	No. of claims Outstanding as on 31-3-2006	Claims Settlement Ratio (2005-06)	Claims Settlement Ratio (2004-05)
Motor TP	282382	92546	92171	282757	24.58%	21.23%
Others	143565	548220	592618	135167	85.66%	87.89%
Total	425947	676766	684789	417924	62.10%	64.54%



शेष दावों के वर्षवार विश्लेषण

लंबित	याचिका	गैर-याचिका	कुल
6 महीने से कम	20743	82738	103481
6 महीने से अधिक	239866	74577	314443
कुल	260609	157315	417924

समझौता के माध्यम से दावों के निपटान का विवरण (रुपये करोड़ों में)

विवरण	2004-2005				2005-2006			
	विचाराधीन दावे		निपटित दावे		विचाराधीन दावे		निपटित दावे	
	सं	राशि	सं	राशि	सं	राशि	सं	राशि
लोक अदालत	15889	140.19	9170	76.76	15362	132.56	8968	73.56
जल्द राहत योजना	70	0.47	29	0.15	72	0.48	32	0.15
मं.आ.दा.स / प्र.आ.दा.स	78	0.81	57	0.55	64	0.74	49	0.49
कान्सिलेटरी पैनल	1974	16.76	976	8.3	1457	13.57	825	7.26
अन्य विधि	1281	66.36	732	63.36	1126	61.23	615	55.63
कुल	19292	224.59	10964	149.12	18081	208.58	10489	137.09

विदेशी प्रचालन

1.4.2002 से कंपनी ने हाँगकाँग में बीमा कारोबार प्रचालन बंद कर दिया है। कंपनी का अंतिम कारोबार न्यू इंडिया एश्यरेंस कंपनी संभाल रही है। हाँगकाँग में लागू नियमानुसार 31.03.2006 को अंतिम कारोबार का बीमांकक मूल्यांकन किया गया। उपगत लेकिन सूचित नहीं दावों के लिये आवश्यक प्रावधान किया गया है। बकाये दावों की संख्या वर्ष 2004-05 की 486 से चालू वर्ष में 172 तक घट गयी है। अतः शुद्ध हानि रु. 54.41 करोड़ से रु. 5.56 करोड़ तक घट गया है।

31.03.2006 को समाप्त हुए वर्ष के लिए हाँगकाँग अभिकरण के अंतिम प्रचालन का विवरण : (रुपये करोड़ों में)

विवरण	अग्नि	विविध	कुल
शुद्ध प्रीमियम	0	0	0
	0	(-1.41)	(-1.41)
उपगत हानि	0	7.32	7.32
	(0)	(49.06)	(49.06)
प्रबन्धन खर्च	-	-	1.79
			(2.05)
अन्य आय और खर्च			2.98
			(-2.01)
बीमा लेखन लाभ / हानि			-6.13
			(-54.53)
निवेश आय			0.57
			(0.12)
शुद्ध लाभ			-5.56
			(-54.41)

नोट : कोष्ठक में गत वर्ष के आंकड़ें दिये गये हैं।

AGE-WISE ANALYSIS OF PENDING CLAIMS

Pending for	Suit	Non-suit	Total
Less than 6 months	20743	82738	103481
More than 6 months	239866	74577	314443
Total	260609	157315	417924

SETTLEMENT OF CLAIMS THROUGH CONCILIATORY MECHANISMS

(Rs. in crores)

Details	2004-2005				2005-2006			
	Claims Considered		Claims Settled		Claims Considered		Claims settled	
	No.	Amount	No.	Amount	No.	Amount	No.	Amount
Lok Adalat	15889	140.19	9170	76.76	15362	132.56	8968	73.56
Jald Rahat Yojana	70	0.47	29	0.15	72	0.48	32	0.15
DICC/RICC	78	0.81	57	0.55	64	0.74	49	0.49
Conciliatory Panel	1974	16.76	976	8.3	1457	13.57	825	7.26
Any other mechanism	1281	66.36	732	63.36	1126	61.23	615	55.63
Total	19292	224.59	10964	149.12	18081	208.58	10489	137.09

FOREIGN OPERATIONS

Underwriting operations at Hong Kong were stopped with effect from 1.4.2002. New India Assurance Company Ltd. looks after our run off portfolio since then. An actuarial valuation as on 31.03.2006 of our run off operations was carried out by an Actuary at Hong Kong as required by the Insurance Authorities at Hong Kong and necessary provision for IBNR Liability has been made. The decline in number of outstanding claims from 486 in 2004-05 to 172 this year has brought about a reduction in net loss from Rs. 54.41 crores to Rs. 5.56 crores.

Statement of Run-off operations in Hong Kong Agency for the year ended 31-3-2006 : (Rs. in crores)

Details	Fire	Miscellaneous	Total
Net Premium	0	0	0
	0	(-1.41)	(-1.41)
Incurred Loss	0	7.32	7.32
	(0)	(49.06)	(49.06)
Expenses of management	-	-	1.79
			(2.05)
Other income & Outgo			2.98
			(-2.01)
Underwriting Profit/Loss			-6.13
			(-54.53)
Investment income			0.57
			(0.12)
Net Profit			-5.56
			(-54.41)

Note : Previous year's figures have been shown in brackets.



निवेश

31 मार्च, 2006 को कुल निवेश का खाता मूल्य रु. 6652.40 करोड़ है जो गत वर्ष में रु. 6210.56 करोड़ था। वर्ष 2005-06 का संवयन रु. 441.84 करोड़ है जो वर्ष 2004-05 में रु. 82.69 करोड़ था।

वर्ष 2005-06 में निवेश से आय रु. 598.45 करोड़ है जो 2004-05 में रु. 582.61 करोड़ थी। वर्ष 2005-06 में निवेश पर औसत आय 9.30% है जो गत वर्ष में 9.44% थी।

वर्ष 2005-06 में पूँजी बाजार प्रगतिशील था। कंपनी ने इसका लाभ उठाते हुए साम्यांश शेयर से रु. 768.91 करोड़ और गिल्ट बाजार, म्यूचुअल फण्ड और अन्य विमोचन से रु. 10.37 करोड़ का लाभ अर्जित किया है। वर्ष 2005-06 में कंपनी ने बिक्री/ विमोचन से रु. 779.28 करोड़ का लाभ अर्जित किया है जो गत वर्ष में रु. 463.10 करोड़ था।

31 मार्च, 2006 को कंपनी के साम्यांश शेयर प्रभाग का बाजार मूल्य रु. 6508.63 करोड़ है जिसका खाता मूल्य रु. 1558.49 करोड़ है। गत वर्ष में संबंधित मूल्य क्रमशः रु. 4174.80 करोड़ और रु. 1245.15 करोड़ था। 28-06-2006 को निवेश का बाजार मूल्य रु. 5547 करोड़ तक घट गया। दीर्घकालीन निवेश के फलस्वरूप बाजार में हुई अस्थिरता से कंपनी की हानि नहीं है।

वर्ष के अंत में शुद्ध गैर निष्पादन परिसंपत्तियाँ रु. 26.25 करोड़ है जो गत वर्ष में रु. 51.87 करोड़ थी और रु. 25.62 करोड़ की कमी हुई है। शुद्ध गैर निष्पादन परिसंपत्तियों का प्रतिशत कुल निवेश की तुलना में 31 मार्च, 2006 को 0.39% तक घट गया जो 31 मार्च, 2005 को 0.84% था।

सामाजिक अभिमुख क्षेत्र

वर्ष 2005-06 में सामाजिक अभिमुख क्षेत्रों केन्द्रीय सरकार / राज्य सरकार प्रतिभूतियों, अन्य अनुमोदित प्रतिभूतियों, राज्य सरकार आवास / अग्नि शमन उपस्कर के लिए ऋण और हड़को में शुद्ध निवेश के रूप में अंशदान में रु. 145.87 करोड़ की वृद्धि हुई है। वर्ष 2005-06 में सामाजिक अभिमुख क्षेत्रों में निवेश तथा आय क्रमशः रु. 3394.95 करोड़ तथा रु. 336.87 करोड़ है जो गत वर्ष में रु. 3249.08 करोड़ तथा रु. 328.59 करोड़ था। इस क्षेत्र में औसत निधि का सकल लाभ 10.14% है।

संरचना क्षेत्र

31 मार्च, 2006 को संरचना क्षेत्र में निवेश रु. 788.05 करोड़ है जो गत वर्ष में रु. 716.95 करोड़ था।

निवेश समिति

वर्ष के दौरान निवेश समिति की तीन बैठकें हुईं जिसमें 2005-2006 की निवेश नीति और विभिन्न निवेश प्रस्तावों का अनुमोदन किया गया।

लाभांश

31 मार्च, 2006 को समाप्त वर्ष के लिये निदेशकों ने चुकता पूँजी पर 86% लाभांश की संस्तुति की है, जो कर सहित लाभांश रु. 98.06 करोड़ है। स्वीकृति प्रदान करने के पश्चात् रु. 100 करोड़ की चुकता पूँजी पर रु. 86 प्रति शेयर देय है।

शोध क्षमता की सीमा

अपेक्षित शोध क्षमता की सीमा कायम रखी गयी है।

प्रबंधन खर्च

बीमा अधिनियम 1938 की धारा 40 सी के साथ पठित नियम 17 ई के तहत कुल प्रबंधन खर्च के रूप में रु. 620.89 करोड़ स्वीकार्य है। लेकिन कंपनी ने रु. 976.66 करोड़ का प्रबंधन खर्च किया है। अतः धारा 40 सी में निर्धारित रकम से रु. 355.77 करोड़ (11.28%) की राशि का अधिक खर्च किया गया है। वेतन और कर्मचारी से संबंधित अन्य खर्च प्रबंधन खर्च में 85.40% है। इसमें वेतन संशोधन, विशेष स्वैच्छिक सेवानिवृत्ति

INVESTMENTS

Book value of total investments as at 31st March 2006 aggregated to Rs.6652.40 crores as against Rs. 6210.56 crores in the previous year. The accretion for the year 2005-06 amounted to Rs.441.84 crores as compared to Rs.82.69 crores in 2004-05.

Income from investment was Rs. 598.45 crores in 2005-06 as against Rs. 582.61 crores in 2004-05. The mean yield on investment was 9.30% in 2005-06 as against 9.44% in the previous year.

Capital Markets remained buoyant during 2005-06 and the Company utilised the opportunities to book profit of Rs. 768.91 crores on sale of equity shares and Rs.10.37 crores through sale of gilts, Mutual Funds and other redemptions. Overall, the Company realised a profit of Rs.779.28 crores on sale/redemption in 2005-06 as against Rs. 463.10 crores in the previous year.

The market value of our equity portfolio as on 31st March 2006 stood at Rs.6508.63 crores as compared to book value of Rs.1558.49 crores. The corresponding values for the previous year were Rs. 4174.80 crores and Rs. 1245.15 crores respectively. The market value of investments fell down to Rs. 5547 crores as on 28.06.2006. Given the long term nature of our investments, the increased volatility in the market does not affect the Company in a major way.

The net non-performing assets at the year end was at Rs. 26.25 crores as against Rs. 51.87 crores in the previous year showing reduction of Rs.25.62 crores. The net non-performing assets as a percentage to total investment declined to 0.39% as on 31st March 2006 as against 0.84% as on 31st March 2005.

Socially Oriented Sector

Our contribution to socially oriented sector comprising Central / State Government Securities, other approved securities, Loans to State Government for Housing/ Fire Fighting equipment, and to HUDCO by way of net investment increased by Rs.145.87 crores during the year. During 2005-06, our investment and income were at Rs. 3394.95 crores (previous year Rs. 3249.08 crores) and Rs. 336.87 crores (previous year Rs. 328.59 crores) respectively. Gross mean yield on funds in this sector was 10.14%.

Infrastructure Sector

The investment in Infrastructure sector as on 31st March 2006 was Rs. 788.05 crores as against Rs. 716.95 crores in the previous year.

Investment Committee

During the year, the Investment Committee met thrice and approved the Investment policy for 2005-2006 and various investment proposals.

DIVIDEND

The Directors recommend a dividend of 86% on the paid-up capital for the year ended 31st March, 2006. Total outgo in the form of dividend, including taxes, will be Rs.98.06 crores. Upon approval Rs.86/- per share shall become payable on the paid up capital of Rs.100 crores.

SOLVENCY MARGIN

The required solvency margin has been maintained.

EXPENSES OF MANAGEMENT

The total Expenses of Management allowable under Section 40 C of the Insurance Act, 1938 read with Rule 17 E amount to Rs. 620.89 crores, whereas the company has incurred Rs. 976.66 crores as Management Expenses during the current year. Thus, Rs. 355.77 crores (11.28 %) has been incurred over and above the statutory limit prescribed for these expenses. Salaries and other staff related costs account for 85.40% of total Management Expense.



योजना 2003, स्वीच्छिक सेवानिवृत्ति योजना 2004 से संबंधित खर्च रु.321 करोड़ भी सम्मिलित है। श्रेणी -II के प्रस्तावित वेतन संशोधन के लिये प्रावधान किया गया है।

सूचना तकनीकी : महत्वपूर्ण विशिष्टता

युनाइटेड इंडिया इंश्योरेंस कंपनी के सूचना तकनीकी ने (i) ग्राहक संतुष्टि में वृद्धि (ii) संगठन की कार्यकुशलता और कार्यनिष्पादन में वृद्धि (iii) ग्रामीण और सामाजिक क्षेत्र में हमारे दायित्व को प्रभावशाली ढंग से पूरा करना जैसे स्वीकृत लक्ष्यों को प्राप्त करने की दृष्टि से योजना बनायी है। वर्ष 2005-06 में इन लक्ष्यों को प्राप्त करने के लिये कई महत्वपूर्ण कदम उठाये गये हैं।

बीमा पालिसी के साथ शर्तें और अनुबंध मुदित करने के लिये इन-हाउस प्रोग्राम तैयार किया गया है। इसने सब को आकर्षित किया है और साथ ही साथ प्रबंधन खर्च कम हुआ है। इसे व्यवहार में लाने की तैयारी की गयी है। आई.आर.एस. भी एक इन-हाउस साफ्टवेयर प्रोग्राम है जिसमें पुनर्बीमा विभाग के संचालन को एकीकृत आधार पर करने की सुविधा है। यह दोनों उत्पाद कंपनी में उपलब्ध कार्यकुशलता का साक्ष्य है। भविष्य में सूचना तकनीकी ने तकनीकी प्रयोग के लिये इन स्रोतों से अधिक लाभ उठाने की योजना बनायी है।

प्रचालन कार्यालयों में कंपनी अधिकारियों द्वारा उपलब्ध कराये गये विवरण से जेम और जेनिसिस में अच्छी प्रगति हुई है।

जेनिसिस एंटरप्राइस माड्यूल (जेम) समस्त प्रचालन और क्षेत्रीय कार्यालयों में कार्यान्वित किया गया है। प्रधान कार्यालय में कार्यान्वयन का कार्य जारी है। यह कार्य पूरा होने पर देश भर में स्थित कार्यालयों से डाटा निर्धारित समय में प्राप्त कर सकते हैं।

अंतर कार्यालयीन पत्राचार और ग्राहकों के साथ पत्राचार करने के लिये ई-मेल का कार्यान्वयन किया गया है। निवेश संचालन के लिये विशेष रूप से खरीदी गयी प्रोग्राम द्वारा संचालन किया जा सकता है जिससे संचालन में पारदर्शिता, गति और यथार्थ होगी।

कंपनी में तकनीकी सूचना सुरक्षा लेखा परीक्षा यथाशीघ्र शुरू की जायेगी और इससे हमारे कारोबार का संचालन अधिक सुरक्षित रूप में किया जा सकता है।

वर्ष 2006-07 में कोर इंश्योरेंस सोल्यूशन शुरू किया जायेगा, जो देश भर में किसी भी समय कारोबार संचालन करने में मदद होगी। एम.पी.एल.एस.-वी.पी.एन. के माध्यम से समस्त प्रचालन कार्यालयों को जोड़ा जायेगा जो वायस और डाटा को सुरक्षित रूप से स्थानांतरण करने में मदद देगी। उपरोक्त महत्वपूर्ण परियोजनाओं के लिये अपेक्षित सूचना तकनीकी संरक्षण उपलब्ध कराने की दृष्टि से स्टेट आफ आर्ट डाटा केंद्र की स्थापना करने की योजना है। यह कार्यक्रम अक्टूबर 2006 तक तैयार हो जायेगा और अगले 7 से 10 साल के लिये हमारी तकनीकी सूचना की अपेक्षाओं को पूरा करेगी।

संगठनात्मक नेटवर्क

31.3.2006 को कंपनी में 1313 कार्यालय है

विवरण	संख्या
प्रादेशिक कार्यालय	24
मंडल कार्यालय	361
शाखा कार्यालय	684
माइक्रो कार्यालय	244
कुल	1313

कार्मिक

हमारी कंपनी की पंजी पर कर्मचारियों की कुल संख्या 18245 है जिसके श्रेणीवार निम्न लिखित प्रकार हैं :

श्रेणी	कर्मचारी संख्या
I	4261
II	
विपणन	1512
प्रशासन	673
III	9148
IV	2412
अंशकालिक चपरासी	239
कुल	18245

However, these include Rs. 321 crores arising out of SVRP 2003, SVRS 2004 and the consequential impact of wage revision notified during the current year. The expected liability on account of wage revision for Class II employees has also been provided for.

INFORMATION TECHNOLOGY : THE KEY DIFFERENTIATOR

The IT strategy of UIIC has been drawn up to realise the avowed objectives of i) Increasing customer satisfaction, ii) Increasing organisational efficiency and effectiveness iii) Fulfilling our rural and social sector obligations pro-actively. To attain these objectives, several key initiatives have been taken during 2005-06.

Development of an In-house programme to print Insurance Policies together with the terms and conditions has resulted in an attractive product and has simultaneously brought about reduction in Management Expenses. The company has pioneered introduction of this desirable practice. Another software programme (IRS) which facilitates operation of the Re-insurance department in an integrated manner has also been developed in-house. These two products are a testimony to the abundant talent available within the company. Adequate utilisation of such resources for optimal use of technology shall be the corner stone of our IT strategy in the coming years.

Both Genisys and Genisys Enterprise Module (GEM) have seen considerable improvement due to inputs provided by company officials in operating offices.

Genisys Enterprise Module (GEM)- has now been implemented in all our operating offices and Regional offices. Head Office implementation is currently underway and upon completion shall enable us to receive companywide data in real time basis.

An E-mail solution had been implemented to facilitate inter-office communications and for communications with other stakeholders. Investment operations too shall now be done through a specific programme purchased for this purpose, which will lend transparency, speed and accuracy to our operations.

IT Security audit for the entire company will commence very shortly and this shall enable us to transact our business in a more secure environment.

During 2006-07, a CORE Insurance Solution will be launched, which will permit us to transact business anytime and anywhere. Through MPLS-VPN network all our operating offices will be connected in a manner that will greatly facilitate voice and data transmission in a secured network. Our strategy also includes establishment of a state-of-art Data Center for accommodating all the IT infrastructure required for the above major projects. This shall be ready by October 2006 and will address our IT needs for the next 7 to 10 years.

ORGANISATIONAL NETWORK

As on 31.03.2006, the Company has 1313 offices.

DETAILS	NO.
Regional Offices	24
Divisional Offices	361
Branch Offices	684
Micro Offices	244
TOTAL	1313

PERSONNEL

Company has 18245 employees with the following class-wise break-up :

CLASS	NO. OF EMPLOYEES
I	4261
II	
Marketing -	1512
Administration -	673
III	9148
IV	2412
PTS	239
TOTAL	18245

**मानव संसाधन विकास**

मानव संसाधन कंपनी की महत्वपूर्ण संपत्ति है। समस्त कर्मचारियों को, वर्ग को ध्यान में लिये बिना, प्रशिक्षण प्रदान करना कंपनी की नीति है। जिससे उनकी वृद्धि और संस्था की अटल वृद्धि में अपना योगदान सुनिश्चित किया जा सकता है।

देशभर में कार्यरत अधिकारियों को प्रबंधन / तकनीकी में प्रशिक्षण हमारे निगमीय शिक्षण केन्द्र, चेन्नै और नेशनल इंश्योरेंस अकादमी, पुणे में दिया गया है। प्रशिक्षण का मुख्य उद्देश्य है कि अधिकारियों को अपने कार्यक्षेत्र में अद्यतन कार्यप्रणाली की जानकारी उपलब्ध कराया जाय।

अधिकारियों को कालेज आफ इंश्योरेंस, मुंबई, ए एस सी आई, हैदराबाद आदि द्वारा आयोजित प्रशिक्षण कार्यक्रमों के लिये भी नामित किया गया है।

वर्ष 2005-06 में विभिन्न प्रशिक्षण कार्यक्रमों के लिये नामित प्रतिभागियों का विवरण निम्नलिखित प्रकार है :

क्रम सं.	संस्था / कार्यक्रम का नाम	कुल संख्या	
		प्रतिभागी	कार्यक्रम
1	शिक्षण केन्द्र, चेन्नै	1272	78
2	नेशनल इंश्योरेंस अकादमी, पुणे	337	84
3	अन्य बाह्य कार्यक्रम	29	13

एस सी/एस टी/ओ बी सी कल्याण

एस सी/एस टी के लिए नियुक्ति में पदों का आरक्षण और आयु सीमा में शिथिलीकरण और पदोन्नति में आरक्षण संबंधी निर्देशों का अनुपालन किया जा रहा है। ओ बी सी की भर्ती आरक्षण संबंधी सरकारी निर्देशों का अनुपालन किया जा रहा है। मंत्रालय के निर्देशानुसार समस्त श्रेणी में एस सी / एस टी बेकलॉग रिक्तियों को भरने हेतु कार्रवाई की जा रही है। साधारण बीमा निगम द्वारा निर्मित डॉ. अम्बेडकर कल्याण न्यास निधि से एस सी/एस टी और ओ बी सी कर्मचारियों के लिये रियायत और प्रोत्साहन / वित्तीय सहायता दी जा रही है। 2005-06 के दौरान की गई भर्ती का विवरण निम्नानुसार है :-

श्रेणी	एस.सी.	एस.टी.	ओबीसी	कुल
श्रेणी I	1	1	0	2
श्रेणी III	73	65	0	138
श्रेणी IV	6	1	8	15
कुल	80	67	8	155

प्रशिक्षण केन्द्र में प्रशिक्षित 1272 अधिकारी में एस सी, एस टी और ओ बी सी के अधिकारी क्रमशः 286, 64 और 36 थे। नेशनल इंश्योरेंस अकादमी (NIA), पुणे में प्रशिक्षित 337 अधिकारी में एस सी, एस टी और ओ बी सी के अधिकारी क्रमशः 67, 12 और 44 थे। विभिन्न क्षेत्रीय प्रशिक्षण केंद्रों में आयोजित प्रशिक्षण कार्यक्रमों में एस सी, एस टी और ओ बी सी कर्मचारियों को उचित अवसर दिया जाता है।

खेल कार्यक्रम

वर्ष 2005-06 में अखिल भारतीय चैस, कैरम, बैडमिंटन और प्रश्न मंच प्रतियोगिताओं का आयोजन किया गया। खिलाड़ियों को प्रतियोगिताओं में भाग लेने का प्रोत्साहन करने की दृष्टि से प्रतियोगितायें विभिन्न स्थानों में आयोजित की गयीं। भुवनेश्वर में चैस प्रतियोगिता, गोवा में कैरम प्रतियोगिता, नागपुर में बैडमिंटन प्रतियोगिता और चेन्नै में प्रश्न मंच प्रतियोगिता आयोजित की गयीं, जिनमें कई क्षेत्रों के कर्मचारियों ने भाग लिया।

HUMAN RESOURCES DEVELOPMENT

Human Resources are the Company's most valuable assets. Company's policy is to impart training to all employees irrespective of cadre, in order to ensure their progress and also their contribution to the steady growth of the organisation.

Management/Technical Training has been imparted to Officers from all over India at our Corporate Learning Centre, Chennai and National Insurance Academy, Pune. The main purpose of the training is to enable the Officers to update their knowledge with latest techniques in their areas of operations.

Officers have also been nominated for Training Programmes conducted by College of Insurance, Mumbai, ASCI, Hyderabad, etc.

Various Training Programmes for which the participants have been sponsored during the year 2005-06 are as under :

S.No.	Name of the Institution / Programme	Total No. of	
		Participants	Programmes
1	Learning Centre, Chennai	1272	78
2	National Insurance Academy, Pune	337	84
3	Other External Programmes	29	13

WELFARE OF SC/ST/OBC

The guidelines on extending reservation of posts and relaxation of age in recruitment and reservation of posts in promotion for SC/ST are being followed. The guidelines issued by the Government are followed in reservation for OBC in recruitment. We have taken action to clear all the backlog vacancies in SC/ST Cadres in recruitment as per the Ministry Guidelines. Concessions, incentives and financial support are being extended from Dr. Ambedkar Welfare Trust Fund of GIC to the SC/ST & OBC Employees. The details of recruitment made during 2005-06 are as under :

Cadre	SC	ST	OBC	Total
Class I	1	1	0	2
Class III	73	65	0	138
Class IV	6	1	8	15
TOTAL	80	67	8	155

Of the 1272 officers who were trained at Learning Centre, the number of SC, ST and OBC officers were 286, 64 and 36 respectively. Similarly, of the 337 officers trained at NIA Pune, the number of SC, ST and OBC officers were 67, 12 and 44 respectively. Adequate participation by SC/ST/OBC employees was also ensured at the training programmes organised at various Regional Training Centres.

SPORTS ACTIVITIES

During the financial year 2005-06, All India tournaments were organised in Chess, Carrom, Badminton and Quiz. To encourage participation and to motivate players throughout the country, the tournaments were held in different locations. Chess tournament was held in Bhubaneswar, Carrom at Goa, Badminton at Nagpur and Quiz at Chennai, wherein employees from most of the regions participated.



कर्मचारियों को भारतीय कैरम फेडरेशन द्वारा आयोजित अंतर-राज्य कैरम प्रतियोगिता सहित विभिन्न बाहरी प्रतियोगिताओं में नामित किया गया। क्षेत्रीय कार्यालयों ने विभिन्न प्रकार के खेल प्रतियोगिताएँ आयोजित की।

राजभाषा कार्यान्वयन

वर्ष 2005-06 में कंपनी ने राजभाषा कार्यान्वयन नीति को प्रभावशाली ढंग से कार्यान्वित किया। कंपनी की वेबसाइट हिन्दी में है। समस्त महत्वपूर्ण जानकारी हिन्दी में उपलब्ध है।

12 जनवरी 2006 को संसदीय राजभाषा समिति की तीसरी उपसमिति श्री. अनिल बासु की अध्यक्षता में नई दिल्ली क्षेत्रीय कार्यालय -II में राजभाषा कार्यान्वयन में की गयी प्रगति की समीक्षा हेतु दौरा किया। समिति ने कार्यालय में राजभाषा कार्यान्वयन हेतु लिये गये कदम की प्रशंसा की।

2 जनवरी 2006 को संसदीय समिति की आलेख और मौखिक साक्ष्य समिति ने गाजियाबाद मंडल कार्यालय के मंडल प्रभारी (नई दिल्ली क्षेत्रीय कार्यालय -II) के साथ चर्चा की और हिन्दी के प्रगामी प्रयोग के लिये सुझाव दिये।

वर्ष 2005-06 के दौरान राजभाषा कार्यान्वयन में सर्वश्रेष्ठ निष्पादन के लिये निम्न लिखित कार्यालयों को प्रशस्ति पत्र और शील्ड प्रदान किये गये :

01. कोलकाता क्षेत्रीय कार्यालय, 02. गुवाहाटी क्षेत्रीय कार्यालय, 03. पांडिचेरी मंडल कार्यालय (चेन्नै क्षेत्रीय कार्यालय), 04. रोहतक मंडल कार्यालय (चंडीगढ़ क्षेत्रीय कार्यालय) और 05. हासन शाखा कार्यालय (बेंगलूर क्षेत्रीय कार्यालय)।

300 कार्यालयों में द्विभाषी साफ्टवेयर तथा मल्टीलिंक्वल साफ्टवेयर उपलब्ध किया गया है। “युनाइटेड न्यूज़” निगमीय मासिक न्यूज़ लेटर द्विभाषी में प्रकाशित है। कंपनी के समस्त कार्यालयों में सितम्बर 2005 में हिन्दी दिवस / सप्ताह समारोह मनाया गया और इस अवसर पर सांस्कृतिक कार्यक्रम का आयोजन भी किया गया।

60 कार्यशालाएँ आयोजित की गयीं और 1350 कर्मचारियों को प्रशिक्षण दिया गया। 18-19 अगस्त 2005 को चेन्नै में विभिन्न क्षेत्रीय कार्यालयों में हिन्दी कार्यान्वयन संभालनेवाले अधिकारियों के लिये दो दिवसीय हिन्दी कार्यशाला का आयोजन किया गया।

निगमीय सामाजिक दायित्व

हमारी कंपनी निगमीय सामाजिक दायित्व के प्रति प्रतिबद्ध है। कंपनी क्षति निरोध गतिविधियों और स्वस्थ जीवन के महत्व का प्रचार करने में प्रभावशाली ढंग से जुड़ी हुई है। कंपनी ने बच्चे और आम जनता के साथ सड़क सुरक्षा से संबंधित गतिविधियों में भाग लिया। कंपनी ने खेल-कूद प्रतियोगिताओं का प्रायोजन किया और पोलियो टीका की जागरूकता पैदा करने में भी योगदान दिया। कंपनी ने आम जनता को पोलियो उन्मूलन प्रचार में भाग लेने का अनुरोध करते हुए अभिव्यक्तिशील पोस्टर मुद्रित किया एवं इसे समस्त कार्यालयों में प्रदर्शित किया गया।

समाज के प्रति हमारी प्रतिबद्धता के रूप में कंपनी ने विभिन्न लोकहितैषी और सामाजिक क्षेत्र कार्यक्रमों के लिये संदान दिया। वर्ष के दौरान कंपनी ने विभिन्न चेरिटेबल और सामाजिक कार्यक्रमों के लिये रु. 7.10 लाख का संदान दिया।

आंतरिक लेखा परीक्षा

आंतरिक लेखा परीक्षा विभाग बीमा लेखन और दावा गतिविधियों और लेखा प्रणाली से कंपनी में जोखिमपूर्ण क्षेत्रों को पहचाननेवाले क्षेत्रों पर ध्यान देता है।

आंतरिक लेखा परीक्षा विभाग नियंत्रण प्रणाली में पायी जानेवाली कमियों की ओर प्रबन्धन का ध्यान समय-समय पर आकर्षक करता है। लेखा परीक्षा के दौरान पायी जानेवाली वस्तुगत वित्तीय असंगतियों की अनुवर्ती कार्रवाई के रूप में उसे सक्षम प्राधिकार को आगे की कार्रवाई के लिये संदर्भित किया जाता है। प्रबंधन को, महत्वपूर्ण लेखा असंगतियों को दर्शाते हुए वर्ष 2004-05 के लिये वार्षिक लेखा परीक्षा प्रतिवेदन प्रस्तुत किया।

Employees were also nominated to various outside tournaments including the Inter-State Carrom Tournament at Pune organised by Carrom Federation of India. Many regional units have conducted various tournaments in different sports and games.

OFFICIAL LANGUAGE IMPLEMENTATION

Our Company effectively implemented the Official Language Policy during 2005-06. The Company website has been hosted in Hindi and all important information is available in Hindi on the website.

The Third Sub-Committee of Committee of Parliament on Official Language visited New Delhi Regional Office - II on 12th January 2006 under the chairmanship of Sri. Anil Basu, M.P. to review the progress made in Official Language Implementation. The committee appreciated the efforts taken for Official Language Implementation in the office.

The Parliamentary Committee on Drafting and Oral Evidence had discussion with Divisional in-charge, Divisional Office, Ghaziabad (New Delhi Regional Office - II) on 2nd January 2006 and gave suggestions for the progressive use of Hindi.

In appreciation of the outstanding contribution made for Official Language Implementation during the year 2005-2006 the following Offices were awarded commendation certificate and shield :

1. Kolkata Regional Office 2. Guwahati Regional Office 3. Pondicherry Divisional Office (Chennai Regional Office) 4. Rohtak Divisional Office (Chandigarh Regional Office) and 5. Hassan Branch Office (Bangalore Regional Office).

Bilingual software / Multilingual software has been provided in 300 offices and the Corporate monthly newsletter 'UNITED NEWS' was released in bilingual format.

Hindi Day/ Week/Fortnight/Month was celebrated in all the offices during the month of September 2005 and Cultural programmes were also conducted as a part of the celebration.

60 Workshops were conducted in which 1350 employees were trained. Two day Hindi Workshop was conducted for Officers handling Hindi Implementation in various Regional Offices at Chennai on 18th and 19th August 2005.

CORPORATE SOCIAL RESPONSIBILITY

Our Company is committed to corporate social responsibility and have actively involved in loss prevention activities and promoting a Healthy Living. We have taken part in road safety activities among children and public at large. We have undertaken sponsorship of sports events and also participated in creating awareness of polio immunisation. We created simple yet communicative posters urging the public to take part in the drive for polio eradication. These posters were printed and displayed in all our offices throughout the country.

As part of our commitment to the society, the company has been funding various philanthropic and social sector activities. During the year, a sum of Rs.7.10 lakhs was donated by the company for various charitable and social activities.

INTERNAL AUDIT

Internal Audit has been focusing on identifying areas of risk exposure to the Company, in its Underwriting and Claims activities and in the Accounting Procedures.

It has also been highlighting areas of weakness in the control systems and has brought to the attention of Management such areas from time to time. As a follow up of Audit activities, wherever matters with material financial implications have been noticed, the same have been referred to the appropriate authorities for further action. An Annual Audit Report for the year 2004-05, highlighting the significant audit findings was presented to the Management.



वर्ष के दौरान विभाग ने 275 लेखा परीक्षा की जिसमें विभिन्न प्रचालन कार्यालय / क्षेत्रीय कार्यालय / प्रधान कार्यालय के विभाग सम्मिलित हैं। नियंत्रक और महालेखापरीक्षक द्वारा उठाये गये प्रश्नों पर अनुवर्ती कार्रवाई करते हुए और अनुपालन के पश्चात् 155 सी ए जी पैराओं का निपटान किया गया एवं इस प्रक्रिया से वसूली के रूप में रु. 1.31 करोड़ भी प्राप्त किया गया।

लेखा परीक्षा समिति

31.03.2006 को लेखा परीक्षा समिति में निम्नलिखित सदस्य हैं :

- श्री. वी.पी. भारद्वाज, निदेशक (बीमा), भारत सरकार
- डॉ.के.सी. चक्रवर्ति, अध्यक्ष व प्रबंध निदेशक, इंडियन बैंक
- श्री.वी.एस. चोपड़ा, निदेशक व महा प्रबंधक, युनाइटेड इंडिया इश्यूरेस कंपनी

वर्ष 2005-2006 के दौरान तीन बैठकें हुई :

निदेशक का नाम	कार्यकाल में हुई बैठकों की संख्या	बैठक में उपस्थित
श्री.जी.सी. चतुर्वेदी	3	2
श्री.वी.पी. भारद्वाज	0	0
श्री. टी.के.राय	2	2
डॉ.के.सी. चक्रवर्ति	2	2
श्री.वी.एस. चोपड़ा	1	1

वर्ष के दौरान श्री. टी.के.राय, निदेशक व महा प्रबंधक की सेवा निवृत्ति के परिणामस्वरूप श्री. वी.एस. चोपड़ा, निदेशक व महा प्रबंधक को निदेशक मंडल ने संकल्प दिनांक 29 नवंबर 2005 द्वारा लेखा परीक्षा समिति में सम्मिलित किया।

श्री.जी.सी. चतुर्वेदी, संयुक्त सचिव (बैंकिंग व बीमा) भारत सरकार, युनाइटेड इंडिया इश्यूरेस कंपनी के निदेशक पद से कार्य मुक्त होने पर श्री. वी.पी. भारद्वाज, निदेशक (बीमा) भारत सरकार को निदेशक मंडल ने संकल्प दिनांक 13 फरवरी 2006 के माध्यम से लेखा परीक्षा समिति में सम्मिलित किया है।

लेखा परीक्षा समिति कंपनी में प्रचलित आंतरिक नियंत्रण प्रणाली की संरचना, सक्षमता और कार्य प्रणाली की समीक्षा करती है। कंपनी के वित्तीय विवरण को निदेशक मंडल के समक्ष स्वीकृति हेतु प्रस्तुत करने के पूर्व समिति उस पर चर्चा करती है।

कंपनी की आंतरिक लेखा परीक्षा और आंतरिक नियंत्रण प्रणाली की समीक्षा करने में समिति प्रभावशाली अंग निभाती है।

सतर्कता

एक आधुनिक प्रगतिशील संस्थान होने से दंडात्मक सतर्कता गतिविधियों के स्थान पर सतर्कता निवारण गतिविधियों पर अधिक जोर दिया गया है। सतर्कता निवारण योजना के क्रम में, कार्यालयों का निरीक्षण किया गया है ताकि पद्धतियों एवं प्रणालियों का उल्लंघन पहचाना जा सकता है, क्योंकि उल्लंघन से बहुत बड़ा धोखा हो सकता है। इस संदर्भ में वित्तीय वर्ष के दौरान 21 प्रादेशिक कार्यालय, 393 मंडल तथा शाखा कार्यालयों का निरीक्षण किया गया तथा प्रादेशिक प्रधानों को सुधारात्मक कदम कार्यान्वित करने हेतु आवश्यक विवरण प्रदान किया गया है।

वित्तीय वर्ष के दौरान 228 शिकायतें प्राप्त हुई थी, जिसमें 157 की जाँच पूरी हुई है और शेष शिकायतों में 71 मामले पर नियमित विभागीय कार्रवाई शुरू की गई है।

वित्तीय वर्ष के दौरान सतर्कता निवारण योजना के तहत ऐसे संचालन क्षेत्रों का विशेष अध्ययन किया गया है जिसे धोखाप्रद या गैर अनुपालन माना गया है। सक्षम प्राधिकारियों को आगे की कार्यवाही हेतु रिपोर्ट प्रस्तुत की गई है।

निदेशक मंडल

श्री.वी. एस.चोपड़ा, वी.पी.भारद्वाज और एम.एस.प्रताप क्रमशः 8.11.2005, 13.1.2006 और 7.3.2006 की प्रभावी तारीख से कंपनी के निदेशक के रूप में नियुक्त किये गये।

During the year, the Department had undertaken 275 audits of various operating offices / Regional Centers / Head Office Departments. 155 CAG paras were closed after due compliance and in the process of follow up for CAG queries, Rs. 1.31 crores was also effected as recoveries.

AUDIT COMMITTEE

As on 31.03.2006, the Audit Committee comprised the following members:

- Sri V P Bhardwaj, Director (Insurance), Govt. of India
- Dr. K C Chakrabarty, CMD, Indian Bank
- Sri V S Chopra, Director & General Manager, UIIC

During the year 2005-2006, three Meetings were held :

Name of the Director	No. of Meetings held during their tenure	No. of Meetings attended
Shri G C Chaturvedi	3	2
Shri V P Bhardwaj	0	0
Shri T K Roy	2	2
Dr K C Chakrabarty	2	2
Shri V S Chopra	1	1

During the course of the year, consequent to the retirement of Sri T.K. Roy, Director and General Manager, Sri V S Chopra, Director and General Manager, has been inducted into the Audit Committee as approved by the Board vide Circular Resolution dated 29th November 2005.

With Shri G C Chaturvedi, Joint Secretary (Banking and Insurance), Govt. of India, ceasing to be on the Board of Directors of UIIC, Shri V P Bhardwaj, Director (Insurance), Govt. of India, has been inducted into the Audit Committee vide Board Resolution dated 13th February 2006.

The Audit Committee reviews the structure, efficacy and process of the Internal Control systems prevailing in the Company. The Committee also deliberates on the Financial Statements of the Company before placing the same before the Board of Directors for adoption.

The Committee plays a proactive role in reviewing the status of Internal Audit and the Internal Control systems in the Company.

VIGILANCE

As a modern progressive organization, a lot of emphasis was given on the Preventive Vigilance activities as against Punitive Vigilance activities. As part of a well rounded Preventive Vigilance strategy, focused vigilance inspection of Offices were carried out so as to identify gross violations of systems and procedures, which could possibly lead to large scale and major frauds. In this context, during the financial year 21 numbers of ROs, 393 numbers of DOs and BOs were inspected and necessary inputs were given to Regional Chiefs for implementing corrective measures.

During the financial year, 228 numbers of complaints were registered of which, in respect of 157 numbers, investigation was completed and out of the same, in respect of 71 numbers, Regular Departmental Action was initiated.

During the financial year, as part of Preventive Vigilance Strategy, special studies were undertaken on areas of operations that were found to be fraud prone or weak compliance. The reports are submitted to Competent Authorities for further action.

BOARD OF DIRECTORS

S/Shri V S Chopra, V P Bhardwaj & M S Pratap were appointed as Directors of the Company with effect from 8.11.2005, 13.1.2006 and 7.3.2006 respectively.



सर्वश्री टी.के.राय, वी.रामसामी और जी.सी. चतुर्वेदी क्रमशः 01.09.2005, 31.10.2005 और 13.01.2006 की प्रभावी तारीख से कंपनी के निदेशक के पद से कार्य मुक्त हुए। कंपनी के निदेशक के रूप में सर्वश्री टी.के.राय, वी.रामसामी और जी.सी. चतुर्वेदी के द्वारा की गयी अमूल्य सेवाओं की निदेशक मंडल ने सराहना की।

सचिव

श्री एम. शिवरामन 16.9.2005 की प्रभावी तारीख से कंपनी के सचिव के पद से कार्य मुक्त हुए। कंपनी के सचिव के रूप में श्री. एम. शिवरामन के द्वारा की गयी अमूल्य सेवाओं की निदेशक मंडल ने सराहना की।

लेखा परीक्षक

कंपनी अधिनियम 1956 की धारा 619 के अधीन भारत के नियंत्रक व महालेखापरीक्षक के परामर्श के अनुसार एस. वेंकटराम एण्ड कंपनी, मेसर्स एस. विश्वनाथन और एन.सी.राजगोपाल एण्ड कंपनी सनदी लेखाकार, रिपोर्ट की अवधि के लिये सांविधिक लेखापरीक्षक के रूप में नियुक्त किये गये। इसके अतिरिक्त विभिन्न क्षेत्रीय कार्यालयों और मंडल कार्यालयों में लेखा परीक्षक नियुक्त किये गये।

कंपनी अधिनियम 1956 की धारा 217 (2ए) के अंतर्गत कर्मचारियों का विवरण :

समीक्षाधीन वर्ष के दौरान कंपनी अधिनियम 1956 की धारा 217 (2 ए) के अंतर्गत निर्धारित सीमा से अधिक वेतन किसी कर्मचारी को नहीं दिया गया।

सदान तथा प्रबंधन खर्च के अन्य मद

01. कलैतंदै करुमुत्तु त्यागराज चेट्टियार मेमोरियल चेरिटेबल ट्रस्ट, मदुरै	रु. 7,00,000/-
02. पेनउरिमै इयक्कम, चेन्नै	रु. 10,000/-

अ) मनेस्जन आ) विदेश यात्रा और इ) प्रचार और विज्ञापन के संबंध में खर्च राशि क्रमशः रु. 842867.09, रु. 3641205.00 और रु. 93862654.93 थी।

विदेशी मुद्रा उपार्जन / लागत का विवरण (रुपये लाखों में)

i) विदेशी मुद्रा उपार्जन	- रु. 80742.38
ii) विदेशी मुद्रा लागत	- रु. 25625.49

निदेशकों के उत्तरदायित्व विवरण

निदेशकों के उत्तरदायित्व विवरण के संबंध में कंपनी अधिनियम की धारा 217 (2ए) के अनुसार यह एतद्वारा पुष्ट किया जाता है कि :

- मार्च 31, 2006 को समाप्त हुए वित्तीय वर्ष के वार्षिक लेखा तैयार करने में लागू लेखा मानकों का अनुपालन किया गया है और जहाँ कहीं तात्त्विक रूप से अनुसरण नहीं किया गया है इस संबंध में आवश्यक स्पष्टीकरण दिया गया है ;
- निदेशकों ने ऐसी लेखा नीतियों का चयन किया और प्रयोग किया और वित्तीय वर्ष के अन्त में कंपनी की परिस्थिति और समीक्षाधीन वर्ष के लिए कंपनी के लाभ या हानि की सही और उचित कार्य निष्पादन की स्थिति प्रदान करने के लिये उचित और कार्य कुशल निर्णय और अनुमान किये हैं ;
- निदेशकों ने कंपनी की परिसम्पत्ति की सुरक्षा और कपट पूर्ण कार्य तथा अन्य अनियमितताओं के पहचान एवं उनसे संरक्षण के लिये अधिनियम के लिये प्रावधानों के अनुसार पर्याप्त लेखा विवरण के रखरखाव के लिये पर्याप्त ध्यान लिये हैं ; और
- निदेशकों ने वर्तमान प्रभावी आधार पर 31 मार्च 2006 को समाप्त हुए वित्तीय वर्ष के वार्षिक प्रतिवेदन को तैयार किये हैं।

भविष्य योजनाएँ

कंपनी 2006-07 में सर्वश्रेष्ठ कार्यनिष्पादन की आशा करती है। वर्ष 2006-07 हेतु निर्धारित लक्ष्य रु. 3400 करोड़ है।

जनवरी 2007 से अग्नि तथा इंजीनियरिंग कारोबार का गैर प्रशुल्कीकरण किया जायेगा, इसका प्रभाव अप्रैल 2007 से प्रतीत होगा क्योंकि इस महीने में ही महत्वपूर्ण ग्राहकों के कारोबार का नवीकरण अपेक्षित है। विभिन्न वर्गों के व्यापार हेतु आंतरिक निर्देशित दर, उत्पाद एवं प्रस्ताव पत्रों को ग्राहक के अनुकूल



S/Shri T K Roy, V Ramasaamy and G C Chaturvedi ceased to be Directors w.e.f. 1.9.2005, 31.10.2005 and 13.1.2006 respectively. The Board placed on record its appreciation of the valuable services rendered by S/Shri T K Roy, V Ramasaamy & G C Chaturvedi as Directors of the Company.

SECRETARY

Shri M Sivaraman ceased to be Secretary w.e.f. 16.9.2005. The Board placed on record its appreciation of the valuable services rendered by Shri M Sivaraman as Secretary of the Company.

AUDITORS

S.Venkatram & Co., M/s. S. Viswanathan and N.C. Rajagopal & Co., Chartered Accountants are appointed for the period under review, as Statutory Auditors by the Comptroller and Auditor General of India u/s 619 of the Companies Act, 1956, in addition to the Auditors appointed for various Regional and Divisional Offices.

PARTICULARS OF EMPLOYEES u/s 217 (2A) OF THE COMPANIES ACT, 1956

During the year under review none of the employees were paid remuneration in excess of the limit specified u/s 217 (2A) of The Companies Act, 1956.

DONATIONS AND CERTAIN OTHER EXPENSES OF MANAGEMENT

1. Kalaithanthai Karumuthu Thiagaraja Chettiar Memorial Charitable Trust, Madurai	Rs. 7,00,000/-
2. Pennurimai Iyakkam, Chennai	Rs. 10,000/-

Expenses on (a) Entertainment (b) Foreign Tours and (c) Publicity and Advertisement amounted to Rs. 842867.09, Rs. 3641205.00 and Rs. 93862654.93 respectively.

DETAILS OF FOREIGN EXCHANGE EARNINGS & OUTGO (Rs. in lakhs)

i) Foreign Exchange Earnings	- Rs. 80742.38
ii) Foreign Exchange Outgo	- Rs. 25625.49

DIRECTORS' RESPONSIBILITY STATEMENT

Pursuant to the requirement under Section 217 (2AA) of the Companies Act, 1956, with respect to Directors' Responsibility Statement, it is hereby confirmed that :

- in the preparation of the annual accounts for the financial year ended 31st March 2006, the applicable accounting standards have been followed along with proper explanation relating to material departures;
- the Directors have selected such accounting policies and applied them consistently and made judgements and estimates that were reasonable and prudent so as to give a true and fair view of the state of affairs of the Company at the end of the financial year and of the profit or loss of the Company for the year under review;
- the Directors have taken proper and sufficient care for the maintenance of adequate accounting records in accordance with the provisions of this Act for safeguarding the assets of the Company and for preventing and detecting fraud and other irregularities; and
- the Directors have prepared the annual accounts for the financial year ended 31st March 2006, on a going concern basis.

FUTURE PROSPECTS

The Company is upbeat about performance in 2006-07. The target for 2006-07 is set at Rs. 3400 crores.

The effect of detariffing of Fire and Engineering effective from January 2007 is likely to be felt only from April 2007 onwards which is the month of major account renewals. The Company is however gearing up for a free



नये विशेषताओं सहित विभिन्न ग्राहकों हेतु नये उत्पाद तथा लाभप्रद उत्पादों के प्रचार पर ध्यान देते हुए एक खुली बाजारी स्थिति स्थापित करने में कंपनी उचित कदम उठाने में लगी है।

अन्य क्षेत्रों की गतिविधियों में अंतर्राष्ट्रीय स्तर ग्राहक सेवा प्रदान करने हेतु सूचना तकनीकी योजना का लाभ उठाने का प्रयास जारी है। कहीं भी, किसी भी समय आन-लाइन के माध्यम से बीमा करने का लक्ष्य प्राप्त करने के लिये सभी कार्यालयों के बीच कनेक्टिविटी तथा वेब पर आधारित व्यापक बीमा सुरक्षा की योजना बनायी गयी है।

हमारे व्यापारिक मध्यस्थ जैसे अभिकर्ताओं, दलाल, बैंक एवं निगमीय अभिकर्ताओं को सुदृढ़ बनाना ही मुख्य लक्ष्य है तथा इन क्षेत्रों के लिए अभिलाषी लक्ष्य निर्धारित हैं।

चुने गये व्यक्तियों को बीमालेखन तथा दावा प्रबंधन में विशिष्टता का प्रशिक्षण देने से भविष्य में उच्चतम बीमा संचालन प्रदान करने में मदद होगी।

माइक्रो बीमा, स्व सहायता ग्रुप और एन जी ओ जैसे लघु वित्तीय प्रखण्ड पर ध्यान देती है, यह ग्रामीण और अन्य अविकसित क्षेत्रों में इनसे संभाव्य प्रीमियम प्राप्त करने का मुख्य स्रोत है। कंपनी ने लघु अभिकर्ताओं की नियुक्ति करने की कार्रवाई शुरू की है एवं इस प्रखण्ड के लिये बीमा विनियामक और विकास प्राधिकरण को कई उत्पादों के प्रस्ताव प्रस्तुत किये गये हैं।

अभिस्वीकृति

निदेशक मंडल अपने सभी ग्राहकों को उनके अमूल्य सहयोग के लिए धन्यवाद अभिव्यक्त करते हैं। कंपनी के सभी कर्मचारीगण और एजेंटों के सफल कार्यानिष्पादन को निदेशक मंडल अभिलिखित करते हैं। वित्त मंत्रालय का बीमा प्रभाग, बीमा विनियामक और विकास प्राधिकरण, सामान्य बीमाकर्ता (सार्वजनिक क्षेत्र) संघ, सदस्य लेखा परीक्षा बोर्ड तथा भारतीय साधारण बीमा निगम को उनके मार्गदर्शन और सहयोग के लिए निदेशक मंडल आभार व्यक्त करते हैं।

कृते निदेशक मंडल और उनकी तरफ से

स्थान : चेन्नै
दिनांक : 29-06-2006

महेन्द्र कुमार गर्ग
अध्यक्ष सह प्रबन्ध निदेशक

market scenario by drawing up internal guide rates for different classes of business, making products and proposal forms more customer friendly and attractive with new features, product innovation for different customer segments and marketing focus on products with good potential.

Other areas of activity are efforts to harness Information Technology tools to offer world class customer services. Connectivity between all offices and a web-based comprehensive insurance solution are the strategies to achieve online anywhere anytime insurance.

Nurture of our business intermediaries like agents, brokers, banks and corporate agents is another priority area for us and ambitious targets have been set for these channels.

Specialisation of underwriting and claims management skills through training of identified personnel will enable high calibre core insurance operations in the coming days.

Micro-Insurance aimed at micro-finance segments such as Self Help Groups and NGOs is the latest avenue for tapping the potential in rural and other underdeveloped markets. The Company has already initiated recruitment exercises for micro-agents and has filed several products for this segment with IRDA.

ACKNOWLEDGEMENTS

The Board of Directors conveys its sincere thanks to all clients for their continued patronage. Board also places on record its appreciation for the good work done by employees and agents of the company. The Board also thanks the Insurance Division of the Ministry of Finance, Insurance Regulatory and Development Authority, General Insurers' (Public Sector) Association, Member, Audit Board and General Insurance Corporation for their guidance and support.

For and on behalf of the Board

Chennai
29-06-2006

M.K. GARG
Chairman-cum-Managing Director



गत पाँच वर्षों में स्वास्थ्य, ग्रामीण और सामाजिक क्षेत्र में कार्य निष्पादन
Performance in Health, Rural and Social Lines in past five years

(रुपये लाखों में) / (Rs. in Lakhs)

पॉलिसी विवरण Policy Details	वर्ष Year	जारी पॉलिसियों की सं. No. of Policies issued	बीमित व्यक्तियों की सं. No. of persons Insured	वसूली गयी प्रीमियम राशि Amount of Premium collected	सूचित दावों की सं. No. of claims reported	उपगत दावे की राशि Incurred claim amount	निपटित दावों की सं. No. of claims settled	अदा किये गये दावे की राशि Claims settled amount	उपगत दावों का अनुपात % Incurred claims ratio %
मेडीक्लेम पॉलिसी / MEDICLAIM POLICIES									
मेडीक्लेम (व्यक्तिगत+समूह) Medicclaim (Individual + Group)	2001-02	140441	482133	14518.57	30130	15819.36	25626	14425.35	108.96
	2002-03	245000	772000	21569.87	40000	22317.07	37889	21627.51	103.46
	2003-04	305000	845000	23528.24	50500	25018.47	42585	23520.49	106.33
	2004-05	348000	918000	25208.24	62700	34405.00	48350	28209.00	136.48
	2005-06	621457	2485828	31072.86	84750	36102.48	54572	36679.53	116.19
सामाजिक और ग्रामीण क्षेत्र की एक झलक / SOCIAL AND RURAL SECTOR - A GLIMPSE									
जन आरोग्य Jan Arogya	2001-02	48000	75000	42.94	561	66.4	323	65.16	154.63
	2002-03	42000	70000	38.26	702	83.68	427	84.44	218.71
	2003-04	49000	73000	55.45	3805	275.62	2303	84.61	497.06
	2004-05	46000	70000	54.26	3780	248.15	2300	84.25	457.34
	2005-06	47560	72660	56.72	1050	82.03	1616	80.32	144.62
जनता व्यक्तिगत दुर्घटना पॉलिसी Janata Personal Accident Policy	2001-02	4672323	5500000	1676.33	1751	2916.94	1500	2899.43	174.01
	2002-03	2356541	2653000	963.90	2000	3090.67	2025	3135.82	320.64
	2003-04	2432000	2685000	1274.46	2679	2947.65	1603	2985.95	231.29
	2004-05	2612000	2742000	1466.95	1762	2254.95	1482	2454.81	153.72
	2005-06	2018413	2163217	1297.93	1407	1989.99	3829	2297.73	153.32
सार्वभौमिक स्वास्थ्य बीमा Universal Health Insurance	2001-02	वर्ष 2003-04 में प्रवर्तित / Scheme launched in 2003-04							
	2002-03								
	2003-04	172586	541879	964.95	510	28.56	162	9.14	0.95
	2004-05	80293	280452	564.11	591	533.50	502	481.71	85.39
	2005-06	63034	242395	511.60	5338	349.86	2209	393.44	68.39
राज राजेश्वरी महिला कल्याण बीमा योजना Raja Rajeshwari Mahila Kalyan Bima Yojana	2001-02	45000	363260	83.55	31	35.94	12	30.52	43.02
	2002-03	20000	152130	34.99	165	49.19	165	38.3	140.58
	2003-04	9452	720000	67.14	200	50	96	23.00	74.47
	2004-05	7000	60200	14.03	150	55.25	188	40.96	393.8
	2005-06	5584	51869	11.93	37	-0.43	68	10.11	-3.60
भाग्यश्री शिशु कल्याण बीमा योजना Bhagyashree Child Welfare Bima Yojana	2001-02	2000	12000	8.19	0	0.79	2	0.08	9.65
	2002-03	2200	13066	1.96	10	1.26	9	2.45	64.29
	2003-04	3500	14471	2.09	2	0.9	6	0.98	43.06
	2004-05	1600	9297	1.39	1	0.25	1	0.25	17.98
	2005-06	807	2400	0.36	5	0.79	4	0.77	219.44
किसान क्रेडिट कार्ड धारकों के लिए व्यक्तिगत दुर्घटना PA for Kisan Credit Card Holders	2001-02	235766	235766	70.73	4	1.52	1	0.07	2.14
	2002-03	586500	586500	191.02	850	62.78	120	59.63	32.86
	2003-04	1488333	1488333	669.75	488	40.32	1127	563.42	6.02
	2004-05	1628420	1628420	780.31	800	44.22	1200	578.94	5.67
	2005-06	1614184	1614184	613.39	416	206.53	905	181.12	33.67
पशु बीमा Cattle Insurance	2001-02	1389440	2672000	3833.26	75000	3645.13	65000	3443.79	95.09
	2002-03	1350000	2637130	3774.18	85000	3411.32	70000	3469.34	90.39
	2003-04	1395423	2705418	3971.23	80000	3259.18	57220	3355.91	84.50
	2004-05	1444280	3204000	4468.95	52000	2742.12	42350	2941.98	65.83
	2005-06	1879311	3748298	5385.41	28352	3124.34	53499	3212.04	58.01
कृषि पम्प सेट बीमा Agriculture Pumpset Insurance	2001-02	55125	56650	263.03	22725	109.73	20125	108.85	41.72
	2002-03	29605	30203	171.14	5000	30.91	4105	28.91	18.06
	2003-04	29630	30850	175.12	3480	12.72	3422	19.85	7.26
	2004-05	29890	31000	176.36	2720	9.88	2988	16.24	5.60
	2005-06	92300	125600	186.72	924	22.8	1668	25.02	12.21

31 मार्च 2006 को समाप्त हुए वर्ष के लिए युनाइटेड इंडिया इश्यूरेन्स कंपनी लिमिटेड के लेखा पर
भारत के नियंत्रक तथा महालेखापरीक्षक की समीक्षा

Review of Accounts of the United India Insurance Co. Ltd. for the year
ended 31st March 2006 by Comptroller & Auditor General of India

(रुपये करोड़ों में) / (Rs. in crores)

	2005-2006	2004-2005	2003-2004
1. वित्तीय स्थिति / Financial Position			
निम्नलिखित सारणी गत तीन वर्षों के लिए कंपनी की वित्तीय स्थिति प्रस्तुत करती है : The table below summarises the financial position of the Company for the last three years.			
देयताएँ / Liabilities			
(अ) चुकता पूंजी / (a) Paid-up Capital	100.00	100.00	100.00
(आ) आरक्षितियाँ तथा अधिशेष / (b) Reserves & Surplus			
i. मुक्त आरक्षितियाँ तथा अधिशेष / Free Reserves & Surplus	2256.04	1928.21	1691.28
ii. प्रतिबद्ध आरक्षितियाँ / Committed Reserves	4958.88	2940.76	2696.90
(इ) बकाया दावे के संबंध में अनुमानित देयताएँ (c) Estimated Liabilities in the case of Outstanding Claims	0	0	0
(ई) चालू देयताएँ तथा प्रावधान / (d) Current Liabilities & Provisions :			
i. प्रावधान / Provisions	1536.23	1469.74	1336.04
ii. अन्य चालू देयताएँ / Other Current Liabilities	4710.23	4419.34	4539.77
कुल / TOTAL	13561.38	10858.05	10363.99
परिसम्पत्तियाँ / Assets			
(उ) सकल ब्लाक / (e) Gross Block	286.86	269.53	266.31
कटौती : संचित मूल्यहास / Less : Cumulative Depreciation	216.19	204.60	193.06
(ऊ) शुद्ध ब्लॉक / (f) Net Block	70.67	64.93	73.25
(अ) निवेश / (g) Investments			
i. दीर्घकालीन निवेश / Long term Investments	10595.70	8060.63	7605.40
ii. अल्पकालीन निवेश / Short-term Investments	208.39	197.51	321.81
(ए) चालू परिसंपत्तियाँ, ऋण तथा अग्रिम (h) Current Assets, Loans and Advances	2686.62	2316.34	2070.03
(ऐ) विविध खर्च / (i) Miscellaneous Expenditure	0	218.64	293.50
कुल / TOTAL	13561.38	10858.05	10363.99
नियोजित पूंजी {(ऊ+ ए- ई (i)-(ii)} / Capital Employed {(f+h-d(i)-(ii)}	-3489.17	-3507.81	-3732.53
शुद्ध मूल्य {(अ + आ (i)} / Net Worth {(a + b (i)}	2356.04	2028.21	1791.28
शुद्ध मूल्य / शेयर / Net Worth / Share	235.60	202.82	179.13
2. आरक्षितियाँ / Reserves			
मुक्त आरक्षितियाँ / Free Reserves :			
i. सामान्य आरक्षितियाँ / General Reserve	2254.52	1927.35	1690.42
ii. निर्यात बाजारी विकास भत्ता की आरक्षितियाँ Reserve for Export Market Development Allowances	0	0	0



iii. निवेश आरक्षित व विदेशी मुद्रा संप्रेषण आरक्षित Investment Reserve & Foreign Currency Translation Reserve	1.52	0.86	0.86
कुल / TOTAL	2256.04	1928.21	1691.28
प्रतिबद्ध आरक्षितियाँ / Committed Reserves :			
i. पूँजी आरक्षित / Capital Reserve	1.36	1.36	1.36
ii. लेखा का शेष / Balance of Accounts	0	0	0
iii. देय या सूचित बकाया दावों के लिये अनुमानित देयता Estimated Liability in respect of O/S Claims whether due or intimated	0	0	0
iv. सही मूल्य परिवर्तन खाता / Fair Value Change Account	4957.52	2939.40	2695.54
कुल / TOTAL	4958.88	2940.76	2696.90
3. निवेश (नकद निवेश) / Investments (Liquid Investments)			
i. जमा योजना के प्रमाण-पत्र के अन्तर्गत बैंकों को To Banks under Certificate of Deposit Scheme	0	0	0
ii. कंपनियों के अल्पकालीन ऋण / Short Term Loans to Companies	0	0	0
iii. सावधि जमा पर बैंकों में नकद / Cash at Bankers on FD A/c	0	0	0
iv. काल जमा पर बैंकों में नकद / Cash at Bankers on Call Deposit	0	0	0
v. विपन्न पुनर्भोजन योजना के अन्तर्गत बैंकों को To Banks under Bills Rediscounting Scheme	0	0	0
vi. वाणिज्य कागजात / Commercial Papers	0	0	0
vii. अन्य / Others	208.39	197.51	321.81
कुल (3) / TOTAL (3)	208.39	197.51	321.81
4. चालू परिसंपत्तियाँ, ऋण तथा अग्रिम / Current Assets, Loans & Advances			
i. विविध देनेदार / Sundry Debtors	0	0	0
ii. नकद तथा बैंक शेष / Cash & Bank Balances	890.48	795.24	710.34
iii. ऋण एवं अग्रिम (कुल ऋण - मद (i) एवं (v) अल्पकालीन निवेश माने गये हैं) Loans & Advances (Total of Loans minus items (i) & (v) treated as short term investments)	833.06	813.48	886.44
iv. चालू परिसंपत्तियाँ / Current Assets :			
अ. बीमाधारकों के लिये प्रतिभूति के रूप में विदेशी सरकारों के पास जमा a. Deposits with Foreign Govts. as Security for Policyholders.	0	0	0
आ. विदेशी अभिकरणों के शेष / b. Foreign Agencies Balances			
इ. अभिकर्ताओं के शेष / c. Agents' Balances	2.80	2.62	2.78
ई. बकाया प्रीमियम / d. Outstanding Premium	20.17	15.84	10.15
उ. ब्याज, लाभांश तथा बकाया किराया e. Interest, Dividends & Rents outstanding	21.63	17.87	16.24
ऊ. ब्याज, लाभांश और उपार्जित किराये लेकिन देय नहीं f. Interest, Dividends & Rents accrued but not due	132.19	131.77	131.58
ऋ. बीमा कारोबार करनेवाले व्यक्तियों या निकायों से प्राप्य राशियाँ g. Amounts due from other persons or bodies carrying on insurance business	654.65	329.54	260.81

ए. अग्रिम कर और अन्य कर भुगतान h. Advance tax and other tax payments	85.39	87.01	-
ऐ. अर्पणकारी कंपनियों में आरक्षित जमा राशि कंपनी द्वारा अर्पित पुनर्बीमा के खाते में धारित आरक्षित कम करके i. Reserve Deposits with Ceding Companies less held on account of Reinsurance ceded by the Company	4.03	79.78	3.55
ओ. निवेश हेतु आवेदन राशि j. Application money for Investments	0	0	0.13
औ. अंशदान के आधार पर वाहनों के लिए ऋण k. Vehicles on Contribution basis and loans against vehicles	30.22	31.19	36.01
अं. भारतीय रिजर्व बैंक के साथ जमा (बीमा अधिनियम की धारा 7 के अनुसार) l. Deposit with RBI (Pursuant to section 7 of Ins. Act)	12.00	12.00	12.00
कुल (4) / TOTAL (4)	2686.62	2316.34	2070.03
चालू परिसंपत्तियाँ (3 + 4) / Current Assets (3 + 4)	2895.01	2513.85	2391.84
कटौती (iv) (ऊ), (ए) व (औ) / Less (iv) (f), (h) & (k)	247.80	249.97	167.59
नकदी परिसंपत्तियाँ / Quick Assets	2647.21	2263.88	2224.25
5. चालू देयताएँ / Current Liabilities			
कुल देयताएँ / Total Liabilities	13561.38	10858.05	10363.99
कटौती : मुक्त आरक्षितियाँ, प्रतिबद्ध आरक्षितियाँ तथा चुकता पूँजी Less : Free Reserves, Committed Reserves & Paid-up Capital	7314.92	4968.97	4488.18
प्रावधान / Provisions	1536.23	1469.74	1336.04
चालू देयताएँ / Current Liabilities	4710.23	4419.34	4539.77

6. लिक्विडिटी तथा शोध क्षमता / Liquidity & Solvency

- (अ) कुल शुद्ध परिसम्पत्तियों से चालू परिसम्पत्तियों का प्रतिशत वर्ष 2003-2004 में 23.08% से वर्ष 2004-05 में 23.15% तक बढ़ गया है और वर्ष 2005-06 में 21.35% तक घट गया है।
- (a) The percentage of Current Assets to Total Net Assets increased from 23.08% in 2003-2004 to 23.15% in 2004-05 and decreased to 21.35% in 2005-06.
- (आ) चालू देयताओं से चालू परिसम्पत्तियों का प्रतिशत (प्रावधानों सहित) वर्ष 2003-2004 में 40.71% से वर्ष 2004-05 में 42.69% और वर्ष 2005-06 में 46.35% तक बढ़ गया है।
- (b) The percentage of Current Assets to Current Liabilities (including Provisions) increased from 40.71% in 2003-04 to 42.69% in 2004-05 and increased to 46.35% in 2005-06.
- (इ) चालू देयताओं (प्रावधान रहित) से नकदी परिसम्पत्तियों (विविध देनेदार, अग्रिम और नकदी और बैंक शेष) का प्रतिशत वर्ष 2003-2004 में 48.99% से वर्ष 2004-05 में 51.23% और वर्ष 2005-06 में 56.20% तक बढ़ गया है।
- (c) The percentage of Quick Assets (Sundry Debtors, Advances and Cash and Bank balances) to Current Liabilities (excluding provisions) increased from 48.99% in 2003-04 to 51.23% in 2004-05 and increased to 56.20% in 2005-06.
- (ई) कुल देयताओं से कुल परिसम्पत्तियाँ (बकाया दावों के संबंध में अनुमानित देयताएँ और असमाप्त जोखिमों की आरक्षित सहित) का अनुपात वर्ष 2003-2004 में 176.38% से वर्ष 2004-05 में 184.38% और वर्ष 2005-06 में 217.11% तक बढ़ गया है।
- (d) The ratio of Total Assets to Total Liabilities (including Reserve for Unexpired Risks and Estimated liabilities in respect of Outstanding Claims) increased from 176.38% in 2003-04 to 184.38% in 2004-05 and to 217.11% in 2005-06.

7. निधि का स्रोत तथा प्रयोग / Sources and Utilisation of Funds

वर्ष के दौरान आंतरिक तथा बाहरी स्रोतों से रूपये 2357.54 करोड़ की निधि प्राप्त की गयी और प्रयोग किया गया है जो निम्न प्रकार है :
Funds amounting to Rs. 2357.54 crores from Internal and External Sources were realised and utilised during the year as given below :



(रुपये करोड़ों में) / (Rs. in crores)

		2005-2006
निधि के स्रोत / Sources of Funds		
अ. आरक्षितियों तथा अधिशेष में जोड़ / a. Additions to Reserves & Surplus		2345.95
आ. संचित मूल्यहास में जोड़ / b. Addition to Cumulative Depreciation		11.59
इ. शेयर पूँजी में बढ़ोत्तरी / c. Increase in share capital		0
कुल / TOTAL		2357.54
निधि का प्रयोग / Utilisation of Funds		
अ. सकल ब्लॉक में जोड़ / a. Addition to Gross Block		17.33
आ. निवेश में जोड़ / b. Addition to Investments		2545.95
इ. (i) चालू परिसंपत्तियों में बढ़ोत्तरी / c. (i) Increase in Current Assets	370.29	
(ii) कटौती : अन्य देयताओं में जोड़ / (ii) Less : Additions to Other Liabilities	357.39	
कार्यात्मक पूँजी में बढ़ोत्तरी / Increase in Working Capital		12.90
ई. विविध खर्च में बढ़ोत्तरी / d. Increase in Misc. Expenditure		-218.64
कुल / TOTAL		2357.54

8. कार्य परिणाम / Working Results

अ. गत तीन वर्षों के लिए कंपनी का कार्य परिणाम निम्नलिखित प्रकार है :

A. The working results of the Company for the last three years are given below :-

	2005-2006	2004-2005	2003-2004
(अ) शुद्ध प्रीमियम / (a) Net Premium	2225.85	2172.66	2151.35
(आ) खर्च, कमीशन, दावे, असमाप्त जोखिम आरक्षित में वृद्धि और अन्य खर्च (b) Expenses, Commission, Claims, Increase in Unexpired Risk Reserve & Other Outgo	2174.97	2150.44	1986.02
(इ) शुद्ध बीमालेखन आय (अ - आ) / (c) Net Underwriting Income (a-b)	50.55	22.22	165.33
(ई) शुद्ध अन्य आय (निवेश, आदि) / (d) Net of other Income (Investment, etc.)	402.13	296.08	228.06
(उ) लेखा के अनुसार शुद्ध लाभ / (e) Net Profit as per Accounts	452.74	318.3	393.39
(ऊ) कर के पूर्व लाभ / (f) Profit before Tax	452.74	318.30	393.39
(अ) कर के लिए प्रावधान / (g) Provision for taxation	27.51	17.5	22.00
(ए) कर के बाद लाभ / (h) Profit after Tax	425.23	300.80	371.39
- पूर्व वर्षों से संबंधित कर / Taxation relating to earlier years	0	6.91	9.06
- लाभांश के पूर्व कर के पश्चात् लाभ विनिमयन के लिये - Profit after tax before dividend - for appropriation	425.23	307.71	380.45
(ऐ) शुद्ध प्रीमियम पर उपगत दावों का अनुपात (%) (i) Ratio of Insurance Claims to Net Premium (%)	91.78	91.99	85.63
(ओ) शुद्ध प्रीमियम पर कमीशन तथा प्रबन्धन खर्च का अनुपात (%) (j) Ratio of Expenses of Management and Commission to Net Premium (%)	43.88	39.71	37.05
अ. कार्य परिणाम का विवरण निम्नलिखित प्रकार है :			
B. Details of working results are given below :			
I. शुद्ध प्रचालन लाभ/हानि / Net Operating Profit/Loss			
i. अग्नि बीमा से / On Fire Insurance	115.74	184.77	233.46
ii. समुद्री बीमा से / On Marine Insurance	25.03	19.2	46.01

iii. मोटर वाहन बीमा से - विविध विभाग On Motor Vehicle Insurance - Misc. Dept	12.78	-95.92	-102.46
iv. अन्य बीमा - विविध विभाग / On Other Insurance - Misc. Dept.	-103.00	-85.83	-11.68
कुल / TOTAL	50.55	22.22	165.33
II. पुनर्बीमा रहित प्रीमियम / Premium less Reinsurance			
i. अग्नि विभाग / Fire Department	389.47	433.95	417.01
ii. समुद्री विभाग / Marine Department	103.67	111.26	114.66
iii. मोटर वाहन बीमा से - विविध विभाग On Motor Vehicle Insurance - Misc. Dept.	910.87	897.86	966.23
iv. अन्य बीमा - विविध विभाग / On Other Insurance - Misc. Dept.	821.83	729.59	653.44
कुल / TOTAL	2225.84	2172.66	2151.34
III. प्रबन्धन खर्च / Expenses of Management			
i. अग्नि विभाग / Fire Department	209.88	190.75	179.86
ii. समुद्री विभाग / Marine Department	49.13	55.03	59.95
iii. मोटर वाहन बीमा / On Motor Vehicle Insurance	351.46	326.49	315.31
iv. अन्य बीमा / On Other Insurance	366.18	290.57	241.98
कुल / TOTAL	976.65	862.84	797.10
IV. उपगत दावे / Incurred Claims			
i. अग्नि विभाग / Fire Department	180.79	152.46	110.82
ii. समुद्री विभाग / Marine Department	72.68	78.22	71.70
iii. मोटर वाहन बीमा पर / On Motor Vehicle Insurance	1160.28	1196.12	1166.43
iv. अन्य बीमा / On Other Insurance	629.02	571.73	493.21
कुल / TOTAL	2042.77	1998.53	1842.16

9. गत तीन वर्षों से कंपनी के विदेशी प्रचालन का कार्य परिणाम निम्नलिखित प्रकार है :

The working results of foreign operations of the Company for the last three years are tabulated below :

(अ) शुद्ध प्रचालन लाभ / (a) Net Operating Profit	-6.13	-54.53	-39.15
(आ) शुद्ध अन्य आय / (b) Net of Other Income	0.57	0.12	0.14
(इ) शुद्ध लाभ / (c) Net Profit	-5.56	-54.41	-39.01
(ई) पूर्व अवधि समायोजन को जोड़ें / काट दें (विनिमय में अंतर) (d) Add / Deduct Prior Period Adjustment (Difference in Exchange)	0	0	0
(उ) कर के पूर्व लाभ / (e) Profit before Tax	-5.56	-54.41	-39.01
(ऊ) कर हेतु प्रावधान / (f) Provision for Taxation	0	0	0
(अ) कर के बाद लाभ / (g) Profit after Tax	-5.56	-54.41	-39.01

टिप्पणी : वर्ष 2005-06 के रु. 1125.14 करोड़, 2004-05 के रु. 1093.62 करोड़ और 2003-04 के रु. 1083.61 तक प्रावधान में असमाप्त जोखिमों हेतु आरक्षित निधि सम्मिलित है।

Note : 1(d)(i) Provisions includes reserve for unexpired risks 2005-06 Rs. 1125.14 crores, 2004-05 Rs. 1093.62 crores, 2003-04 Rs. 1083.61 crores.

(यु. संकर)

चेन्नै - 600 034
दिनांक : 01-08-2006प्रधान, वाणिज्यिक लेखा परीक्षा
एवं पदेन सदस्य, लेखा परीक्षा बोर्ड, चेन्नै.

(U. SANKAR)

Chennai - 600 034
Date : 01-08-2006Principal Director of Commercial Audit
and Ex-Officio Member, Audit Board, Chennai.



युनाइटेड इंडिया इश्यूरेन्स कंपनी लिमिटेड के भागीदारों को लेखा परीक्षा प्रतिवेदन

हमने युनाइटेड इंडिया इश्यूरेन्स कंपनी लिमिटेड के 31 मार्च 2006 तक संलग्न तुलन पत्र तथा उक्त दिन को समाप्त वर्ष के लिए अग्नि, समुद्री तथा विविध बीमा राजस्व खाता, लाभ और हानि खाता तथा कैश फ्लो विवरण की जाँच की है जिनमें 24 क्षेत्रों तथा 364 मंडल कार्यालयों की लेखा तथा अन्य विवरण सम्मिलित और समेकित है तथा अन्तिम विदेशी प्रचालन का विदेशी लेखा परीक्षक द्वारा लेखा परीक्षित विवरण भी समेकित है। इन विवरणों तथा तत्संबंधी लेखा परीक्षक रिपोर्ट के साथ हमें उपलब्ध कराए गए अन्य सम्बन्धित विवरण तथा जानकारी विचारार्थ लिए गए हैं।

तुलन पत्र, राजस्व खाते और लाभ और हानि खाता कंपनी अधिनियम 1956 की धारा 211 के साथ पठित बीमा विनियामक और विकास प्राधिकरण (आई आर डी ए) (बीमा कंपनियों के वित्तीय विवरण और लेखा परीक्षा रिपोर्ट की तैयारी) विनियम 2002 के प्रावधानों के अनुसार निम्नलिखित को छोड़कर तैयार किये गये हैं :

- उचित मूल्य आधार पर निवेशों का ऐतिहासिक लागत का मूल्यांकन
- क्षेत्रवार कारोबार (अर्थात् ग्रामीण, सामाजिक तथा अन्य क्षेत्र) का वर्गीकरण
- 'परोक्ष' प्रणाली के आधार पर तैयार किया गया कैश-फ्लो विवरण (प्रासि एवं भुगतान लेखा) जो बीमा विनियामक और विकास प्राधिकरण के मानदण्डानुसार प्रकटित/निर्मित नहीं है।

ये वित्तीय विवरण कंपनी प्रबन्धन का दायित्व है। हमारी लेखा परीक्षा के आधार पर इन वित्तीय विवरणों पर अपना मत प्रकट करना हमारा दायित्व है। भारत में प्रायः स्वीकृत लेखा परीक्षा मानक के आधार पर यह लेखा परीक्षा किया गया है। उन मानकों के द्वारा यह अपेक्षित है कि हम लेखा परीक्षा का उस प्रकार नियोजन तथा निष्पादन करें कि वित्तीय विवरण में महत्वपूर्ण तथ्यों का गलत प्रकटन न हुआ हो। वित्तीय विवरणों की राशियों तथा उपलब्ध प्रकटनों के समर्थन में प्रस्तुत प्रमाणों को परीक्षण आधार पर जाँच करना लेखा परीक्षा का एक भाग है। प्रबन्धन द्वारा प्रयुक्त लेखा सिद्धान्तों तथा महत्वपूर्ण मूल्यांकनों के निर्धारण करने के साथ-साथ संपूर्ण वित्तीय विवरण प्रस्तुति का मूल्यांकन भी लेखा परीक्षा में सम्मिलित है। हमें विश्वास है कि हमारी लेखा परीक्षा हमारे मत का उचित आधार है।

हम प्रतिवेदन करते हैं कि :

- भारतीय सनदी लेखाकार संस्था द्वारा जारी लेखा मानक 11 "विदेशी विनिमय दरों में परिवर्तनों के प्रभाव की लेखा" की अपेक्षानुसार 01.04.1996 के पहले किए गए कारोबार के कारण भारत के बाहर कारोबार करनेवाले व्यक्तियों या निकायों से प्राप्त/को देय राशियाँ परिणत नहीं किए गए हैं। विवरण के अभाव में वित्तीय विवरण के गैर अनुपालन का प्रभाव निर्धारित नहीं है।
- अन्तर कार्यालयीन खाते, कुछ कार्यालयों में नियंत्रित तथा नियंत्रण खाते, बीमा कारोबार करनेवाले व्यक्तियों से प्राप्त/को देय राशि, पुनर्बीमा के कारण संस्थाओं को देय/से प्राप्त आरक्षित जमा राशि का सामंजस्य पुष्टि नहीं किया गया है तथा आन्तरिक लेखा/सरकारी लेखा परीक्षा विवरणों को, लेखाओं पर टिप्पणी की सं.9 में संदर्भितानुसार, वित्तीय विवरणों में लेखांकन नहीं किया गया है। विवरण के अभाव में वित्तीय विवरण पर उपरोक्त का प्रभाव आकलन योग्य नहीं है।
- कंपनी अधिनियम 1956 की धारा 205 (सी) के प्रावधान के अनुसार भुगतान नहीं किये गये लाभांश राशि रु.7.39 लाख निवेशकर्ता सुरक्षा निधि में कंपनी द्वारा जमा नहीं किया गया है।

उपरोक्त 1 से 3 में दी गयी टिप्पणी के अद्ययधीन हम प्रतिवेदन करते हैं कि :

- हमने वे सभी सूचनाएँ और स्पष्टीकरण प्राप्त की है, जो हमारे सर्वोत्तम जानकारी और विश्वास के अनुसार हमारी लेखा परीक्षा के प्रयोजन के लिए आवश्यक थे ;
- हमारी राय में मंडल कार्यालयों, प्रादेशिक कार्यालयों और विदेशी एजेन्सी के अंतिमप्रचालन से उचित विवरण प्राप्त हुए हैं तथा ये हमारी लेखा परीक्षा के लिये पर्याप्त थे ;
- हमारे मन्तव्य में कंपनी द्वारा रखी गई लेखा खातों की जाँच करने से प्रतीत होता है कि वैधानिक रूप से अपेक्षित लेखा बहियाँ हैं ;
- हमारे प्रतिवेदन में शामिल किये गये कंपनी के तुलन पत्र, राजस्व खाते, लाभ और हानि खाता, कैश फ्लो (प्रासि और भुगतान लेखा) आदि का मिलन खाता बहियों और विवरणियों के अनुसार ही है ;

AUDIT REPORT TO THE SHAREHOLDERS OF UNITED INDIA INSURANCE COMPANY LIMITED

We have audited the attached Balance Sheet of United India Insurance Company Limited as at 31st March 2006, the Fire, Marine and Miscellaneous Insurance Revenue Accounts, the Profit and Loss Account and Cash flow statement for the year ended on that date annexed thereto, in which are incorporated accounts and returns of 24 Regions wherein the accounts and returns of 364 Divisional Offices have been consolidated and considered and an Overseas run off operations audited by an Overseas auditor. These returns together with the Auditors' Report thereon have been taken into consideration by us together with such other particulars and information thereon made available to us.

The Balance Sheet, the Revenue Accounts and the Profit and Loss Account have been drawn in accordance with the Insurance Regulatory and Development Authority (IRDA) (Preparation of Financial Statements and Auditor's Report of Insurance Companies) Regulations 2002 read with Section 211 of the Companies Act, 1956 except for the following:

- Historical cost of Investments valued on fair value basis;
- Business sector-wise (i.e. Rural, Social and Other Sector) classification; and
- The Cash Flow Statement (Receipts and Payments a/c) Prepared under 'Indirect' Method which have not been disclosed/prepared as prescribed by the IRDA.

These financial statements are the responsibility of the Company's Management. Our responsibility is to express an opinion on these financial statements based on our audit. We conducted our audit in accordance with auditing standards generally accepted in India. Those standards require that we plan and perform the audit to obtain reasonable assurance about whether the financial statements are free of material misstatements. An audit includes examining, on a test basis, of evidence supporting the amounts and disclosures in the financial statements. An audit also includes assessing the accounting principles used and significant estimates made by management, as well as evaluating the overall financial statement presentation. We believe that our audit provides a reasonable basis for our opinion.

We report that :

- Amounts due from/to persons or bodies carrying on Insurance business outside India out of transactions recorded prior to 01.04.1996 are not translated as required by the Accounting Standard 11 "Accounting for the effects of changes in Foreign Exchange Rates" issued by The Institute of Chartered Accountants Of India. The effect of non-compliance on the financial statements is not quantifiable in the absence of details.
- Inter-office accounts, Subsidiary and Control accounts in some offices, amounts due from/to persons carrying on Insurance business, Reserve deposits due to/from companies on account of Re-Insurance have not been reconciled/confirmed and certain audit findings have not been recognised in the financial statements as referred to in note No 9 to the notes on accounts. In the absence of details, the full impact of the above on the financial statements, if any, is not ascertainable.
- The Company has not remitted the Unpaid Dividend amounting to Rs. 7.39 lakhs to the Investor Protection Fund as per the provisions of Section 205C of the Companies Act, 1956.

Subject to observations made in 1 to 3 above, we report that :

- We have obtained all information and explanations, which, to the best of our knowledge and belief, were necessary for the purpose of audit;
- In our opinion, proper returns of Divisional Offices, Regional Offices and the run off operations of the foreign agency, have been received and these were adequate for the purpose of our audit;
- In our opinion, proper books of accounts as required by law have been kept by the Company so far as appears from our examination of those books;
- The Balance Sheet, Revenue Accounts, Profit and Loss Account and Cash Flow Statement (Receipts and Payments Account) dealt with by our report are in agreement with the books of account and returns;



- उ. कंपनी द्वारा चयन की गई लेखा पद्धति, कंपनी अधिनियम 1956, की धारा 211 की उप धारा (3सी) के लेखा मानक के अनुकूल है और बीमा विनियामक और विकास प्राधिकरण (बीमा कंपनी के वित्तीय विवरण तथा लेखा परीक्षा प्रतिवेदन) विनियम 2002 द्वारा निर्धारित लेखा पद्धतियों के अनुरूप है, लेकिन जैसाकि ऊपर कहा गया है लेखा मानक 11 का अनुपालन नहीं करता।
- ऊ. सरकार के नामांकित निदेशकों के कारण 31.03.06 को कंपनी अधिनियम की धारा 274(1) (जी) लागू नहीं है।
- अ. कंपनी ने बीमा विनियामक और विकास प्राधिकरण (बीमा कंपनियों के वित्तीय विवरण एवं लेखापरीक्षक प्रतिवेदन की तैयारी) विनियम 2002 के प्रावधानों के अनुसार अपने निवेशों का मूल्यांकन किया है।
- ए. उपगत लेकिन असूचित दावे (आई.बी.एन.आर.) एवं उपगत बल्कि पर्याप्त रूप से असूचित दावों (आई.बी.एन.ई.आर.) को बीमांकक मूल्यांकन नियुक्त बीमांकक द्वारा प्रमाणित किया गया है। नियुक्त बीमांकक ने कंपनी को प्रमाणित किया है कि ऐसे अनुमानों के लिए प्रयुक्त धारणाएँ समुचित हैं और बीमा विनियामक और विकास प्राधिकरण तथा बीमा विनियामक और विकास प्राधिकरण की सहमति से भारतीय बीमांकक संस्था की अपेक्षाओं के अनुपालन में है। हमारी जाँच इस विषय पर नियुक्त बीमांकक के प्रमाण पत्र पर आधारित हैं।

हमारे मन्तव्य में और हमें प्राप्त जानकारी तथा हमें दिये गये स्पष्टीकरण के अनुसार, उक्त खातों एवं लेखा नीतियों और दी गई टिप्पणियों के साथ पढ़े जाने पर यह लेखा उसी प्रकार की जानकारी प्रदान करते हैं जैसाकि बीमा अधिनियम 1938, बीमा विनियामक और विकास प्राधिकरण अधिनियम 1999 और कंपनी अधिनियम 1956, के अंतर्गत अपेक्षित है, भारत में सामान्यतः अपनाई जानेवाली लेखा पद्धति के अनुरूप निम्नलिखित के संबंध में एक सही एवं निष्पक्ष अवलोकन प्रस्तुत करता है।

- (i) तुलन पत्र के संबंध में 31 मार्च 2006 को कंपनी की कार्य स्थिति
- (ii) राजस्व लेखा के संबंध में, 31 मार्च 2006 को समाप्त वर्ष हेतु अधिशेष / (कटौती)
- (iii) लाभ और हानि लेखा के संबंध में 31 मार्च 2006 को समाप्त हुए वर्ष हेतु लाभ का, और
- (iv) कैश फ्लो विवरण के संबंध में 31 मार्च 2006 को समाप्त वित्तीय वर्ष हेतु प्राप्तियाँ एवं भुगतान का।

आगे हम प्रमाणित करते हैं कि :

- (i) हमने प्रबन्धन प्रतिवेदन की समीक्षा की है तथा पाया कि यह प्रत्यक्षतः त्रुटि रहित है तथा वित्तीय विवरण के साथ कोई महत्वपूर्ण विसंगति नहीं है।
- (ii) कंपनी ने बीमा विनियामक और विकास प्राधिकरण द्वारा पंजीकरण के लिये निर्धारित शर्तों और नियमों का अनुपालन किया है।
- (iii) हमारी पूर्ण जानकारी तथा कंपनी द्वारा दिये गये स्पष्टीकरण एवं अभ्यावेदनों के अनुसार कंपनी किसी न्यास की न्यासी नहीं है।
- (iv) हमने नोट 11 में दर्शाया गया निवेश को छोड़कर नकदी और बैंक में जमा राशियाँ तथा संबंधित प्रतिभूतियों और निवेशों का वास्तविक निरीक्षण द्वारा अथवा प्रमाण-पत्रों अथवा अन्य दस्तावेजों के साक्ष्य द्वारा, सत्यापित किया है।
- (v) हमारी जानकारी तथा कंपनी द्वारा हमें दिये गये स्पष्टीकरण एवं अभ्यावेदनों के अनुसार बीमाधारकों के निधियों के किसी भी परिसंपत्ति का प्रत्यक्ष या परोक्ष रूप से बीमा अधिनियम 1938 (1938 का 4) के प्रावधानों के विरुद्ध उपयोग नहीं किया गया है। यह बीमाधारकों के निधियों के उपयोग और निवेश से संबंधित प्रावधान है।

कृते एस.वेंकटराम एण्ड कंपनी
सनदी लेखाकार

कृते एन.सी. राजगोपाल एण्ड कंपनी
सनदी लेखाकार

कृते मेसर्स एस. विश्वनाथन
सनदी लेखाकार

एस. सुंदररामन
भागीदार
(सदस्यता सं. : 201028)

वी. चंद्रशेखरन
भागीदार
(सदस्यता सं. : 24844)

चेला के. श्रीनिवासन
भागीदार
(सदस्यता सं. : 23305)

स्थान : चेन्नै
दिनांक : 29 जून 2006

- e. The accounting policies selected by the Company are in compliance with the Accounting Standards referred to in Sub-Section (3C) of Section 211 of the Companies Act, 1956, to the extent applicable and with the accounting principles as prescribed by the IRDA (Preparation of Financial Statements and Auditor's Report of Insurance Companies) Regulations, 2002 except relating to Accounting Standard 11 as stated above;
- f. As on 31.03.06, Sec 274(1)(g) of Companies' Act is not applicable being Government nominated directors.
- g. The Company has valued its Investments in accordance with the provisions of IRDA (Preparation of Financial statements and Auditor's Report of Insurance Companies) Regulations 2002.
- h. The actuarial valuation of Claims Incurred But Not Reported (IBNR) and Claims Incurred But Not Enough Reported (IBNER) has been duly certified by the appointed actuary. The appointed actuary has certified to the Company that the assumptions used for such estimate are appropriate and are in accordance with the requirement of the Insurance Regulatory and Development Authority (IRDA) and Actuarial Society of India in concurrence with IRDA. We have relied on the appointed actuary's certificate in this regard.

In our opinion and to the best of our information and according to the explanations given to us, the said accounts read with Significant Accounting Policies and Notes thereon give the information as required by the Insurance Act, 1938, the Insurance Regulatory and Development Authority Act, 1999 and the Companies Act, 1956 to the extent applicable in the manner so required and give a true and fair view in conformity with the Accounting principles generally accepted in India.

- (i) In the case of the Balance Sheet, of the state of affairs of the Company as at 31st March 2006;
- (ii) In the case of the Revenue Accounts, of the surplus/(deficit) for the year ended 31st March 2006;
- (iii) In the case of the Profit and Loss Account, of the profit for the year ended 31st March 2006; and
- (iv) In the case of the Cash Flow Statement, of the receipts and payments for the financial year ended 31st March 2006.

Further, We certify that :

- (i) We have reviewed the Management Reports and there is no apparent mistake or material inconsistency with the financial statements;
- (ii) The Company has complied with terms and conditions of the registration stipulated by the IRDA.
- (iii) To the best of our information and explanations given to us and representations made by the Company, the Company is not the trustee of any trust.
- (iv) We have verified cash and bank balances, investments and securities relating to loans by actual inspection or by production of certificates and/or other documentary evidences except in the case of investment referred to in Note No.11.
- (v) To the best of our information and explanations given to us and representations made by the Company, no part of the assets of the Policyholders' funds has been directly or indirectly applied in contravention of the provisions of the Insurance Act, 1938 (4 of 1938) relating to the application and investments of the Policyholders' funds.

For S. VENKATRAM & CO.
Chartered Accountants

For N.C. RAJAGOPAL & CO.
Chartered Accountants

For M/s. S. VISWANATHAN
Chartered Accountants

S. Sundarraman
Partner
(Membership No : 201028)

V. Chandrasekaran
Partner
(Membership No: 24844)

Chella K. Srinivasan
Partner
(Membership No: 23305)

Place : Chennai
Date : 29th June 2006



कंपनी अधिनियम 1956 की धारा 217(3) के अनुसार निदेशकों के प्रतिवेदन दिनांकित
29 जून 2006 का परिशिष्ट - लेखा परीक्षकों के प्रतिवेदन दिनांकित
29 जून 2006 में उल्लिखित टिप्पणी के लिये स्पष्टीकरण

उपरोक्त प्रतिवेदन में उल्लिखित टिप्पणियों के संबंध में प्रबन्धन का स्पष्टीकरण निम्नप्रकार है :

1. लेखा परीक्षक प्रतिवेदन का पैरा (1) बीमा विनियामक और विकास प्राधिकरण शर्तों के गैर अनुपालन के संबंध में

अ. उचित मूल्य आधार पर निवेशों का ऐतिहासिक लागत का मूल्यांकन :-

हमने सक्रिय रूप से व्यापारित शेयर सहित साम्यांश निवेश के मूल्यहास हेतु प्रणाली अपनायी है तथा निवेश को हासित मूल्य पर खाते में लिया जाता है। चूंकि साम्यांश शेयरों को बार-बार क्रय एवं विक्रय करने से मूल्य में परिवर्तन होता है, हम संभारित औसत लागत ही खाते में लेते हैं जो महत्वपूर्ण लेखा नीति में प्रकटित है।

आ. कारोबार (अर्थात् ग्रामीण, सामाजिक तथा अन्य क्षेत्र) का क्षेत्रवार वर्गीकरण:-

कारोबार निदेशकों के प्रतिवेदन (ग्रामीण, सामाजिक एवं अन्य क्षेत्र) का क्षेत्रवार वर्गीकरण 'गत पाँच वर्षों में स्वास्थ्य, ग्रामीण और सामाजिक क्षेत्र में कार्य निष्पादन के' शीर्ष के अंतर्गत में प्रकटित है।

इ. 'अप्रत्यक्ष' प्रणाली के आधार पर तैयार किया गया कैश फ्लो विवरण (प्राप्ति तथा भुगतान खाता) जिसका प्रकटन / निर्माण मानदण्डानुसार नहीं है।

ए.एस - 3 के संबंध में, अधिनियम द्वारा निर्धारितानुसार प्रत्यक्ष प्रणाली के आधार पर कैश फ्लो विवरण तैयार करने में कई व्यवहारिक कठिनाइयाँ होने के कारण हमने अप्रत्यक्ष प्रणाली के आधार पर ही कैश फ्लो विवरण तैयार किया है। यह मामला नियंत्रक को संदर्भित किया गया है।

2. लेखापरीक्षकों के प्रतिवेदन की टिप्पणी (1) - ए.एस -11 गैर अनुपालन

यह शेष मुख्यतः 1.4.1996 के पूर्व के कारोबार से संबंधित विनियम अंतर को खाते में न लेने के कारण है तथा पूर्व वर्षों में जो उचित प्रावधान किया गया है वह जारी है। अतः हमारी राय में इसके कारण इस वर्ष के राजस्व खाते में कोई वित्तीय प्रभाव नहीं होगा।

3. लेखा परीक्षक के प्रतिवेदन की टिप्पणी - 2 अंतर कार्यालीन खाते, नियंत्रण खाते, बीमा कारोबार करनेवाले व्यक्तियों से प्राप्त / को देय, पुनर्बीमाकर्ताओं के शेष का गैर-सामंजस्य

वर्ष के दौरान इस मामले को संबोधित किया गया है। कंपनी इस मामले पर ध्यान दे रही है और हमें विश्वास है कि चालू वर्ष के दौरान यह मामला सफलतापूर्वक और यथोचित रूप में संबोधित किया जाएगा।

4. लेखा परीक्षकों के प्रतिवेदन की टिप्पणी (3) अप्रदत्त लाभांश जमा न करना -

हमारे खाते में उपलब्ध अप्रदत्त लाभांश पूर्वस्थित इकाइयों द्वारा घोषित लाभांश से संबंधित है। पूर्वस्थित इकाइयों के शेयरधारकों की सूची के अभाव में कंपनी अधिनियम की धारा 205 (सी) के अनुसार उसे जमा करना संभव नहीं था।

कृते निदेशक मंडल और उनकी तरफ से

स्थान : चेन्नै
दिनांक : 29 जून 2006

महेन्द्र कुमार गर्ग
अध्यक्ष सह प्रबन्ध निदेशक

ADDENDUM TO DIRECTORS' REPORT DATED 29th JUNE 2006 AS PER SECTION 217(3)
OF THE COMPANIES ACT, 1956 - EXPLANATION FOR THE QUALIFICATIONS IN THE
AUDITORS' REPORT DATED 29TH JUNE 2006

The Management's explanation for the qualifications mentioned in the above report, are as follows :

1. Para (1) of Auditors' Report - Regarding non-compliance of IRDA regulations

a. Historical cost of investments valued on fair value basis :-

We have been following a policy of writing down Equity investment including shares which are actively traded and the investment are carried in the books at written down value. Since there is frequent movement in the prices of equity shares by way of purchase and sale of shares, we adopt the weighted average cost which is also disclosed in the Significant Accounting Policy.

b. Business Sector-wise (i.e. Rural, Social and Other Sector) classification :-

Business Sector-wise (Rural, Social and Other Sector) classification has been disclosed in the Directors' Report under the heading "Performance in Health, Rural and Social Lines in past five years."

c. The Cash Flow Statement (Receipts and Payments A/c) prepared under 'Indirect' Method which have not been disclosed / prepared as prescribed by IRDA

In respect of AS-3, we have prepared Cash Flow Statement only under the Indirect Method on account of several practical problems in preparation of Cash Flow statement under the direct method as prescribed by regulation. The matter is under correspondence with the Regulator.

2. Comment (1) of Auditors' Report - non-compliance with AS-11

The balance is mainly due to non-accounting of exchange difference pertaining to transactions recorded prior to 1.4.1996 and suitable provision made in the earlier years is being continued. Hence in our opinion there is no financial impact on the revenue accounts for the year on this account.

3. Comment (2) of Auditors' Report - non-reconciliation of Inter Office Balances, Control A/c. balances, due from/to persons carrying on insurance business, Reinsurer's balances

The issues have been substantially addressed during the year. The company is seized of the matter and we are confident that this issue will be successfully addressed during the current year.

4. Comment (3) of Auditors' Report - non-remittance of unpaid dividend

The unpaid dividends lying in our books relate to the dividends declared by the erstwhile units. In the absence of the list of shareholders of the erstwhile units, it has not been possible to deposit the same to the Fund as per Sec.205(C) of the Companies Act.

For and on behalf of the Board

M.K. GARG
Chairman-cum-Managing Director

Place : Chennai
Date : 29th June 2006



We see you in everything we do

भारत के नियंत्रक व महालेखापरीक्षक की टिप्पणी

31 मार्च, 2006 को समाप्त वर्ष के लिये युनाइटेड इंडिया इश्यूरेन्स कंपनी लिमिटेड, चेन्नै, के खाते पर, कंपनी अधिनियम 1956 की धारा 619 (4) के अधीन, भारत के नियंत्रक व महालेखापरीक्षक की टिप्पणी

मैं स्पष्ट करना चाहता हूँ कि भारत के नियंत्रक व महालेखापरीक्षक को युनाइटेड इंडिया इश्यूरेन्स कंपनी लिमिटेड, चेन्नै के 31 मार्च 2006 को समाप्त वर्ष के खाते पर कंपनी अधिनियम 1956 की धारा 619 (4) के अधीन लेखापरीक्षक के प्रतिवेदन पर कोई अनुपूरक या टिप्पणी नहीं करनी है।

चेन्नै - 600 034
दिनांक : 01-08-2006

(यु. संकर)

प्रधान, वाणिज्यिक लेखा परीक्षा
तथा पदेन सदस्य, लेखा परीक्षा बोर्ड, चेन्नै

COMMENTS OF THE COMPTROLLER & AUDITOR GENERAL OF INDIA

Annual Report 2005-2006




COMMENTS OF THE COMPTROLLER & AUDITOR GENERAL OF INDIA UNDER SECTION 619(4) OF THE COMPANIES ACT, 1956 ON THE ACCOUNTS OF THE UNITED INDIA INSURANCE COMPANY LIMITED, CHENNAI FOR THE YEAR ENDED 31st MARCH 2006

I have to state that the Comptroller and Auditor General of India has no comments upon or supplement to the Auditor's Report under Section 619(4) of the Companies Act, 1956 on the accounts of the United India Insurance Company Limited, Chennai for the year ended 31st March 2006.

Chennai - 600 034.
Date : 01-08-2006

(U. SANKAR)

Principal Director of Commercial Audit
and Ex-Officio Member, Audit Board, Chennai.



“Risk bearers to the Nation”

Strong growth in Manufacturing, Infrastructure Development, Housing and Construction activities has powered the industrial resurgence in the country in the last two years.

United India has prestigious corporate clients across all industries and provides cover for oil and energy risks, power corporations and power projects, petrochemical refineries, cement, steel, textiles and automobile industries, hotels, telecom companies, sugar and paper manufacturers amongst many others.



We see you in everything we do

वित्तीय विवरण और अनुसूचियाँ

FINANCIAL STATEMENTS AND SCHEDULES | Annual Report 2005-2006



31 मार्च 2006 को समाप्त वर्ष के लिये
वित्तीय विवरण और अनुसूचियाँ

FINANCIAL STATEMENTS AND SCHEDULES
FOR THE YEAR ENDED 31ST MARCH 2006



युनाइटेड इंडिया इश्यूरेन्स कंपनी लिमिटेड / UNITED INDIA INSURANCE COMPANY LIMITED

पंजीकरण संख्या : 545 बी.वि.वि.प्र. के साथ पंजीकरण की तारीख : 01 अप्रैल 2005

Registration No. : 545 Date of Registration with the IRDA : 01 April 2005

अग्नि बीमा राजस्व खाता 31 मार्च 2006 को समाप्त वर्ष के लिए

FIRE INSURANCE REVENUE ACCOUNT FOR THE YEAR ENDED 31ST MARCH 2006

विवरण / Particulars	अनुसूची Schedule	चालू वर्ष Current Year (₹./Rs.'000)	गत वर्ष Previous Year (₹./Rs.'000)
अर्जित प्रीमियम (शुद्ध) Premium earned (Net)	1	4080797	4254831
निवेशों की बिक्री / अदायगी पर लाभ/हानि (शुद्ध) Profit/Loss on sale/redemption of Investments (Net)		493286	318614
वापस लिया गया विविध शेष (शुद्ध) Sundry Balances written back (Net)		34	2522
विनिमय से हानि /लाभ Exchange Loss/Gain		(1008)	4143
ब्याज, लाभांश व किराया -सकल Interest, Dividend & Rent – Gross		393180	417748
कुल (अ) / TOTAL (A)		4966289	4997858
उपगत दावे (शुद्ध) Claims Incurred (Net)	2	1807925	1524590
कमीशन Commission	3	(140054)	(308808)
बीमा कारोबार से संबंधित प्रचालन खर्च Operating Expenses related to Insurance Business	4	2098836	1907528
प्रीमियम की कमी Premium Deficiency			
अन्य / Others			
निवेश से संबंधित खर्च Expenses relating to Investments		1060	954
निवेश की प्रीमियम पर परिशोधन Amortisation of Premium on Investments		20964	18709
हासित निवेश से संबंधित बट्टे खाते में डाली गयी राशि Amount written off in respect of depreciated investments		3844	8208
अशोध्य और सन्दिग्ध ऋणों के लिए प्रावधान Provision for Bad and Doubtful Debts		16735	1189
सक्रिय रूप से न व्यापारित साम्यांश के अवमूल्यन हेतु प्रावधान Provision for diminution in the value of other than actively traded Equities		(412)	(2186)

बट्टे खाते में डाला गया विविध शेष Sundry Balances written off		
कुल (आ) / TOTAL (B)	3808898	3150184
प्रचालन लाभ/(हानि) इ = (अ - आ) Operating Profit / (Loss) C=(A-B)	1157391	1847674
विनिमयन / APPROPRIATIONS		
शेयरधारियों के खाते को अंतरित Transfer to Shareholder's Account	1157391	1847674
महाविपत्ति आरक्षित को अंतरित Transfer to Catastrophe Reserve		
अन्य आरक्षित को अंतरित (विवरणानुसार) Transfer to Other Reserves (to be specified)		
कुल (इ) / TOTAL (C)	1157391	1847674

हम एतद्वारा प्रमाणित करते हैं कि हमारी सर्वोत्तम जानकारी और विश्वास के अनुसार अग्नि बीमा कारोबार में, चाहे प्रत्यक्ष या परोक्ष रूप से, कहीं भी किए गए उपगत प्रबंध खर्च सभी अग्नि बीमा राजस्व खाते में खर्च के रूप में पूर्णतः विकलित किये गये हैं।

We hereby certify that to the best of our knowledge and belief, all expenses of management wherever incurred whether directly or indirectly in respect of Fire Insurance Business have been fully debited in the Fire Insurance Revenue Account as expenses.

हमारे संलग्न प्रतिवेदन के अनुसार
Vide our report of date attached

कृते निदेशक मंडल तथा उनकी तरफ से
For and on behalf of the Board

कृते एस. वेंकटराम एण्ड कंपनी
सनदी लेखाकार
For S. VENKATRAM & CO.
Chartered Accountants

महेन्द्र कुमार गर्ग
अध्यक्ष सह प्रबन्ध निदेशक
M.K. GARG
Chairman-cum-Managing Director

एस. सुंदररामन
भागीदार (सदस्यता सं. 201028)
S. Sundarraman
Partner (Membership No. 201028)

के.सी. चक्रवर्ति
वी.एस. चोपड़ा
निदेशकगण
K.C. Chakrabarty
V.S. Chopra
Directors

कृते मेसर्स एस. विश्वनाथन
सनदी लेखाकार
For M/s. S. VISWANATHAN
Chartered Accountants

कृते एन.सी. राजगोपाल एण्ड कं.
सनदी लेखाकार
For N.C. Rajagopal & Co.
Chartered Accountants

राजू शरण
वित्तीय सलाहकार
Raju Sharan
Financial Advisor

चेल्ला के. श्रीनिवासन
भागीदार (सदस्यता सं. 23305)
Chella K. Srinivasan
Partner (Membership No. 23305)

वी. चंद्रशेखरन
भागीदार (सदस्यता सं. 24844)
V. Chandrasekaran
Partner (Membership No. 24844)

एम. हरून रशीद
कंपनी सचिव
M. Haroon Rasheed
Company Secretary

चेन्नै / Chennai
29 जून 2006
29th June 2006



युनाइटेड इंडिया इश्यूरेन्स कंपनी लिमिटेड / UNITED INDIA INSURANCE COMPANY LIMITED

पंजीकरण संख्या : 545 बी.वि.वि.प्र. के साथ पंजीकरण की तारीख : 01 अप्रैल 2005

Registration No. : 545 Date of Registration with the IRDA : 01 April 2005

समुद्री बीमा राजस्व खाता 31 मार्च 2006 को समाप्त वर्ष के लिए

MARINE INSURANCE REVENUE ACCOUNT FOR THE YEAR ENDED 31ST MARCH 2006

विवरण / Particulars	अनुसूची Schedule	चालू वर्ष Current Year (₹./Rs.'000)	गत वर्ष Previous Year (₹./Rs.'000)
अर्जित प्रीमियम (शुद्ध) Premium earned (Net)	1	1065636	1132919
निवेशों की बिक्री / अदायगी पर लाभ/हानि (शुद्ध) Profit/Loss on sale/redemption of Investments (Net)		226772	148655
वापस लिया गया विविध शेष (शुद्ध) Sundry Balances written back (Net)		8	729
अंतरण शुल्क, आदि Transfer fees, etc.			
विनिमय से हानि /लाभ Exchange Loss/Gain		36513	869
ब्याज, लाभांश व किराया -सकल Interest, Dividend & Rent - Gross		180751	194909
कुल (अ) / TOTAL (A)		1509680	1478081
उपगत दावे (शुद्ध) Claims Incurred (Net)	2	726759	782205
कमीशन Commission	3	21970	(58973)
बीमा कारोबार से संबंधित प्रचालन खर्च Operating Expenses related to Insurance Business	4	491260	550307
प्रीमियम की कमी Premium Deficiency			
अन्य / Others			
निवेश से संबंधित खर्च Expenses relating to Investments		487	445
निवेश की प्रीमियम पर परिशोधन Amortisation of Premium on Investments		9637	8729
हासित निवेश से संबंधित बटूटे खाते में डाली गयी राशि Amount written off in respect of depreciated investments		1767	3829
अशोध्य और सन्दिग्ध ऋणों के लिए प्रावधान Provision for Bad and Doubtful Debts		7693	555
सक्रिय रूप से न व्यापारित साम्यांश के अवमूल्यन हेतु प्रावधान Provision for diminution in the value of other than actively traded Equities		(190)	(1020)

बटूटे खाते में डाला गया विविध शेष Sundry Balances written off		
कुल (आ) / TOTAL (B)	1259383	1286077
प्रचालन लाभ/(हानि) इ = (अ - आ) Operating Profit / (Loss) C=(A-B)	250297	192004
विनिमयन / APPROPRIATIONS		
शेयरधारियों के खाते को अंतरित Transfer to Shareholder's Account	250297	192004
महाविपत्ति आरक्षित को अंतरित Transfer to Catastrophe Reserve		
अन्य आरक्षित को अंतरित (विवरणानुसार) Transfer to Other Reserves (to be specified)		
कुल (इ) / TOTAL (C)	250297	192004

हम एतद्वारा प्रमाणित करते हैं कि हमारी सर्वोत्तम जानकारी और विश्वास के अनुसार समुद्री बीमा कारोबार में, चाहे प्रत्यक्ष या परोक्ष रूप से, कहीं भी किए गए उपगत प्रबंध खर्च सभी समुद्री बीमा राजस्व खाते में खर्च के रूप में पूर्णतः विकलित किये गये हैं।

We hereby certify that to the best of our knowledge and belief, all expenses of management wherever incurred whether directly or indirectly in respect of Marine Insurance Business have been fully debited in the Marine Insurance Revenue Account as expenses.

हमारे संलग्न प्रतिवेदन के अनुसार
Vide our report of date attached

कृते एस. वेंकटराम एण्ड कंपनी
सनदी लेखाकार
For S. VENKATRAM & CO.
Chartered Accountants

एस. सुंदररामन
भागीदार (सदस्यता सं. 201028)
S. Sundarraman
Partner (Membership No. 201028)

कृते मेसर्स एस. विश्वनाथन
सनदी लेखाकार
For M/s. S. VISWANATHAN
Chartered Accountants

चेला के. श्रीनिवासन
भागीदार (सदस्यता सं. 23305)
Chella K. Srinivasan
Partner (Membership No. 23305)

चेन्नै / Chennai
29 जून 2006
29th June 2006

कृते निदेशक मंडल तथा उनकी तरफ से
For and on behalf of the Board

महेन्द्र कुमार गर्ग
अध्यक्ष सह प्रबन्ध निदेशक
M.K. GARG
Chairman-cum-Managing Director

के.सी. चक्रवर्ति
वी.एस. चोपड़ा
निदेशकगण
K.C. Chakrabarty
V.S. Chopra
Directors

कृते एन.सी. राजगोपाल एण्ड कं.
सनदी लेखाकार
For N.C. Rajagopal & Co.
Chartered Accountants

वी. चंद्रशेखरन
भागीदार (सदस्यता सं. 24844)
V. Chandrasekaran
Partner (Membership No. 24844)

राजू शरण
वित्तीय सलाहकार
Raju Sharan
Financial Advisor
एम. हरून रशीद
कंपनी सचिव
M. Haroon Rasheed
Company Secretary



युनाइटेड इंडिया इंश्यूरेंस कंपनी लिमिटेड / UNITED INDIA INSURANCE COMPANY LIMITED

पंजीकरण संख्या : 545 बी.वि.वि.प्र. के साथ पंजीकरण की तारीख : 01 अप्रैल 2005

Registration No. : 545 Date of Registration with the IRDA : 01 April 2005

विविध बीमा राजस्व खाता 31 मार्च 2006 को समाप्त वर्ष के लिए

MISCELLANEOUS INSURANCE REVENUE ACCOUNT FOR THE YEAR ENDED 31ST MARCH 2006

विवरण / Particulars	अनुसूची Schedule	चालू वर्ष Current Year (₹./Rs.'000)	गत वर्ष Previous Year (₹./Rs.'000)
अर्जित प्रीमियम (शुद्ध) Premium earned (Net)	1	16796872	16238706
निवेशों की बिक्री / अदायगी पर लाभ/हानि (शुद्ध) Profit/Loss on sale/redemption of Investments (Net)		4745830	2850389
वापस लिया गया विविध शेष (शुद्ध) Sundry Balances written back (Net)		116	8161
अंतरण शुल्क, आदि Transfer fees, etc.		6218	6130
विनिमय से हानि /लाभ Exchange Loss/Gain		(720)	(1016)
ब्याज, लाभांश व किराया -सकल Interest, Dividend & Rent - Gross		3782732	3737265
कुल (अ) / TOTAL (A)		25331048	22839635
उपगत दावे (शुद्ध) Claims Incurred (Net)	2	17893008	17678512
कमीशन Commission	3	757856	567649
बीमा कारोबार से संबंधित प्रचालन खर्च Operating Expenses related to Insurance Business	4	7176473	6170562
प्रीमियम की कमी Premium Deficiency			
अन्य / Others			
निवेश से संबंधित खर्च Expenses relating to Investments		10203	8533
निवेश की प्रीमियम पर परिशोधन Amortisation of Premium on Investments		201695	167373
ह्रासित निवेश से संबंधित बटूटे खाते में डाली गयी राशि Amount written off in respect of depreciated investments		36980	73425
अशोध्य और सन्दिग्ध ऋणों के लिए प्रावधान Provision for Bad and Doubtful Debts		161005	10634
सक्रिय रूप से न व्यापारित साम्यांश के अवमूल्यन हेतु प्रावधान Provision for diminution in the value of other than actively traded Equities		(3968)	(19555)

बटूटे खाते में डाला गया विविध शेष Sundry Balances written off		
कुल (आ) / TOTAL (B)	26233252	24657133
प्रचालन लाभ/(हानि) इ = (अ - आ) Operating Profit / (Loss) C=(A-B)	(902204)	(1817498)
विनिमयन / APPROPRIATIONS		
शेयरधारियों के खाते को अंतरित Transfer to Shareholder's Account	(902204)	(1817498)
महाविपत्ति आरक्षित को अंतरित Transfer to Catastrophe Reserve		
अन्य आरक्षित को अंतरित (विवरणानुसार) Transfer to Other Reserves (to be specified)		
कुल (इ) / TOTAL (C)	(902204)	(1817498)

हम एतद्वारा प्रमाणित करते हैं कि हमारी सर्वोत्तम जानकारी और विश्वास के अनुसार विविध बीमा कारोबार में, चाहे प्रत्यक्ष या परोक्ष रूप से, कहीं भी किए गए उपगत प्रबंध खर्च सभी विविध बीमा राजस्व खाते में खर्च के रूप में पूर्णतः विकलित किये गये हैं।

We hereby certify that to the best of our knowledge and belief, all expenses of management wherever incurred whether directly or indirectly in respect of Miscellaneous Insurance Business have been fully debited in the Miscellaneous Insurance Revenue Account as expenses.

हमारे संलग्न प्रतिवेदन के अनुसार
Vide our report of date attached

कृते निदेशक मंडल तथा उनकी तरफ से
For and on behalf of the Board

कृते एस. वेंकटराम एण्ड कंपनी
सनदी लेखाकार
For S. VENKATRAM & CO.
Chartered Accountants

महेन्द्र कुमार गर्ग
अध्यक्ष सह प्रबन्ध निदेशक
M.K. GARG
Chairman-cum-Managing Director

एस. सुंदररामन
भागीदार (सदस्यता सं. 201028)
S. Sundarraman
Partner (Membership No. 201028)

के.सी. चक्रवर्ति
वी.एस. चोपड़ा
निदेशकगण
K.C. Chakrabarty
V.S. Chopra
Directors

कृते मेसर्स एस. विश्वनाथन
सनदी लेखाकार
For M/s. S. VISWANATHAN
Chartered Accountants

कृते एन.सी. राजगोपाल एण्ड कं.
सनदी लेखाकार
For N.C. Rajagopal & Co.
Chartered Accountants

राजू शरण
वित्तीय सलाहकार
Raju Sharan
Financial Advisor

चेला के. श्रीनिवासन
भागीदार (सदस्यता सं. 23305)
Chella K. Srinivasan
Partner (Membership No. 23305)

वी. चंद्रशेखरन
भागीदार (सदस्यता सं. 24844)
V. Chandrasekaran
Partner (Membership No. 24844)

एम. हरून रशीद
कंपनी सचिव
M. Haroon Rasheed
Company Secretary

चेन्नै / Chennai
29 जून 2006
29th June 2006



युनाइटेड इंडिया इश्यूरेन्स कंपनी लिमिटेड / UNITED INDIA INSURANCE COMPANY LIMITED

पंजीकरण संख्या : 545 बी.वि.वि.प्र. के साथ पंजीकरण की तारीख : 01 अप्रैल 2005

Registration No. : 545 Date of Registration with the IRDA : 01 April 2005

लाभ और हानि खाता 31 मार्च 2006 को समाप्त वर्ष के लिए

PROFIT AND LOSS ACCOUNT FOR THE YEAR ENDED 31ST MARCH, 2006

विवरण / Particulars	अनुसूची Schedule	चालू वर्ष Current Year (₹./Rs.'000)	गत वर्ष Previous Year (₹./Rs.'000)
प्रचालन लाभ / (हानि) OPERATING PROFIT/(LOSS)			
अग्नि बीमा Fire Insurance		1157391	1847674
समुद्री बीमा Marine Insurance		250297	192004
विविध बीमा Miscellaneous Insurance		(902204)	(1817498)
निवेश से आय INCOME FROM INVESTMENTS			
ब्याज, लाभांश व किराया - सकल Interest, Dividend & Rent - Gross		1854718	1721996
निवेश की बिक्री पर लाभ Profit on sale of investments		2327814	1313638
घटाएँ : निवेश की बिक्री पर हानि Less : Loss on sale of investments		(877)	(282)
अन्य आय OTHER INCOME			
परिसम्पत्तियों की बिक्री पर लाभ / हानि तथा अन्य आय Profit/loss on sale of assets and other incomes		39311	36266
कुल (अ) / TOTAL (A)		4726450	3293798
प्रावधान (कर के अलावा) PROVISIONS (Other than taxation)			
सक्रिय रूप से न व्यापारित साम्यांश के अवमूल्यन हेतु For diminution in the value of other than actively traded Equities		(1946)	(9010)
सन्देह ऋणों हेतु For doubtful debts		78942	4900
अन्य खर्च OTHER EXPENSES			
गैर बीमा कारोबार से संबंधित खर्च Expenses other than those related to Insurance Business		5002	3932
बट्टे खाते में डाला गया विविध शेष Sundry Balances written off			
निवेश प्रीमियम पर परिशोधन Amortisation of Premium on Investments		98894	77119

हासित निवेश से संबंधित बट्टे खाते में डाली गयी राशियाँ Amount written off in respect of depreciated investments	18132	33831
कुल (आ) / TOTAL (B)	199024	110772
कर के पूर्व लाभ (इ) = (अ - आ) Profit Before Tax (C) = (A - B)	4527426	3183026
कर के लिये प्रावधान Provision for Taxation	275149	175000
गत वर्षों से संबंधित कर Taxation relating to earlier years		(69082)
कर के बाद लाभ (ई) Profit After Tax (D)	4252277	3077108
विनियोजन APPROPRIATIONS		
प्रस्तावित अंतिम लाभांश Proposed final dividend	860000	620000
लाभांश वितरण कर Dividend distribution tax	120615	87724
सामान्य आरक्षित को अंतरित Transferred to General Reserve	3271662	2369384
तुलन पत्र को अंतरित शेष Balance carried forward to Balance Sheet		

हमारे संलग्न प्रतिवेदन के अनुसार
Vide our report of date attached

कृते एस. वेंकटराम एण्ड कंपनी
सनदी लेखाकार
For S. VENKATRAM & CO.
Chartered Accountants

एस. सुंदररामन
भागीदार (सदस्यता सं. 201028)
S. Sundarraman
Partner (Membership No. 201028)

कृते मेसर्स एस. विश्वनाथन
सनदी लेखाकार
For M/s. S. VISWANATHAN
Chartered Accountants

चेला के. श्रीनिवासन
भागीदार (सदस्यता सं. 23305)
Chella K. Srinivasan
Partner (Membership No. 23305)

चेन्नै / Chennai
29 जून 2006
29th June 2006

कृते निदेशक मंडल तथा उनकी तरफ से
For and on behalf of the Board

महेन्द्र कुमार गर्ग
अध्यक्ष सह प्रबन्ध निदेशक
M.K. GARG

Chairman-cum-Managing Director

के.सी. चक्रवर्ति
वी.एस. चोपड़ा
निदेशकगण
K.C. Chakrabarty
V.S. Chopra
Directors

कृते एन.सी. राजगोपाल एण्ड कं.
सनदी लेखाकार
For N.C. Rajagopal & Co.
Chartered Accountants

वी. चंद्रशेखरन
भागीदार (सदस्यता सं. 24844)
V. Chandrasekaran
Partner (Membership No. 24844)

राजू शरण
वित्तीय सलाहकार
Raju Sharan
Financial Advisor

एम. हरुण रशीद
कंपनी सचिव
M. Haroon Rasheed
Company Secretary



युनाइटेड इंडिया इश्यूरेन्स कंपनी लिमिटेड / UNITED INDIA INSURANCE COMPANY LIMITED

पंजीकरण संख्या : 545 बी.वि.वि.प्र. के साथ पंजीकरण की तारीख : 01 अप्रैल 2005

Registration No. : 545 Date of Registration with the IRDA : 01 April 2005

31 मार्च 2006 के दिन पर का तुलनपत्र
BALANCE SHEET AS AT 31ST MARCH 2006

विवरण / Particulars	अनुसूची Schedule	चालू वर्ष Current Year (₹./Rs.'000)	गत वर्ष Previous Year (₹./Rs.'000)
निधि का स्रोत SOURCES OF FUNDS			
शेयर पूंजी SHARE CAPITAL	5	1000000	1000000
आरक्षितियाँ और अधिशेष RESERVE AND SURPLUS	6	22574042	19295758
सही मूल्य परिवर्तन खाता FAIR VALUE CHANGE ACCOUNT		49575168	29394034
ऋण BORROWINGS	7		
कुल / TOTAL		73149210	49689792
निधियों का उपयोग APPLICATION OF FUNDS			
निवेश INVESTMENTS	8	108040931	82581406
ऋण LOANS	9	6298234	7029907
स्थायी परिसम्पत्तियाँ FIXED ASSETS	10	706671	649301
चालू परिसम्पत्तियाँ CURRENT ASSETS			
नकद और बैंक शेष CASH AND BANK BALANCES	11	8904821	7952403
अग्रिम और अन्य परिसम्पत्तियाँ ADVANCES AND OTHER ASSETS	12	11663135	8181139
उप कुल (अ) SUB TOTAL (A)		20567956	16133542

चालू देयताएँ CURRENT LIABILITIES	13	47102315	44193426
प्रावधान PROVISIONS	14	15362267	14697363
उप कुल (आ) SUB TOTAL (B)		62464582	58890789
शुद्ध चालू परिसम्पत्तियाँ (इ) = (अ-आ) NET CURRENT ASSETS (C)=(A-B)		(41896626)	(42757247)
विविध खर्च (जिनको बट्टे खाते में नहीं डाला गया या समायोजित नहीं किया गया) MISCELLANEOUS EXPENDITURE (to the extent not written off or adjusted)	15	0	2186425
कुल / TOTAL		73149210	49689792

हमारे संलग्न प्रतिवेदन के अनुसार
Vide our report of date attached

कृते निदेशक मंडल तथा उनकी तरफ से
For and on behalf of the Board

कृते एस. वेंकटराम एण्ड कंपनी
सनदी लेखाकार
For S. VENKATRAM & CO.
Chartered Accountants

महेन्द्र कुमार गर्ग
अध्यक्ष सह प्रबन्ध निदेशक
M.K. GARG
Chairman-cum-Managing Director

एस. सुंदररामन
भागीदार (सदस्यता सं. 201028)
S. Sundarraman
Partner (Membership No. 201028)

के.सी. चक्रवर्ति
वी.एस. चोपड़ा
निदेशकगण
K.C. Chakrabarty
V.S. Chopra
Directors

कृते मेसर्स एस. विश्वनाथन
सनदी लेखाकार
For M/s. S. VISWANATHAN
Chartered Accountants

कृते एन.सी. राजगोपाल एण्ड कं.
सनदी लेखाकार
For N.C. Rajagopal & Co.
Chartered Accountants

राजू शरण
वित्तीय सलाहकार
Raju Sharan
Financial Advisor

चेला के. श्रीनिवासन
भागीदार (सदस्यता सं. 23305)
Chella K. Srinivasan
Partner (Membership No. 23305)

वी. चंद्रशेखरन
भागीदार (सदस्यता सं. 24844)
V. Chandrasekaran
Partner (Membership No. 24844)

एम. हरून रशीद
कंपनी सचिव
M. Haroon Rasheed
Company Secretary

चेन्नै / Chennai
29 जून 2006
29th June 2006



आकस्मिक देयताएँ / CONTINGENT LIABILITIES

क्र. सं. Sl. No.	विवरण / Particulars	चालू वर्ष / Current Year (₹./Rs.'000)	गत वर्ष / Previous Year (₹./Rs.'000)
1	आंशिक रूप में चुकता निवेश Partly Paid-up Investments	59021	शून्य / NIL
2	पालिसी से अलग दावे जिन्हें कंपनी ऋण नहीं मानती Claims, other than against policies, not acknowledged as debts by the company	140499	175562
3	शेयर बीमालेखन अभिबन्धन (शेयर और ऋण पत्रों के संबंध में) Underwriting commitments outstanding (in respect of Shares and Securities)	शून्य / NIL	शून्य / NIL
4	कंपनी द्वारा या उसकी ओर से दी गई प्रतिभूतियाँ Guarantees given by or on behalf of the company	शून्य / NIL	700
5	विवादास्पद वैधानिक माँग / देयताएँ जिसका प्रावधान नहीं किया गया Statutory demands / liabilities in dispute, not provided for	1747470	610047
6	पुनर्बीमा देयताओं के लिये प्रावधान नहीं किया गया है Reinsurance obligations to the extent not provided for in accounts	शून्य / NIL	शून्य / NIL
7	अन्य (विवरणानुसार) Others (to be specified)	शून्य / NIL	शून्य / NIL
	कुल / Total	1946990	786309

वित्तीय विवरण में सम्मिलित अनुसूचियाँ
SCHEDULES FORMING PART OF FINANCIAL STATEMENTS

अनुसूची - 1 - अर्जित प्रीमियम (शुद्ध) / SCHEDULE - 1 - PREMIUM EARNED (NET) (₹./Rs.'000)

विवरण / Particulars	अग्नि / Fire		समुद्री / Marine		विविध / Misc.		कुल / Total	
	चालू वर्ष Current Year	गत वर्ष Previous Year	चालू वर्ष Current Year	गत वर्ष Previous Year	चालू वर्ष Current Year	गत वर्ष Previous Year	चालू वर्ष Current Year	गत वर्ष Previous Year
प्रत्यक्ष कारोबार से प्रीमियम Premium from Direct business written	6454836	5909075	2039661	2437983	23053328	21097504	31547825	29444562
जोड़ें : स्वीकृत पुनर्बीमा पर प्रीमियम Add : Premium on Reinsurance accepted	344771	679530	82429	102191	193513	225093	620713	1006814
घटाएँ : अर्पित पुनर्बीमा पर प्रीमियम Less : Premium on Reinsurance ceded	2904895	2249096	1085368	1427602	5919814	5048088	9910077	8724786
शुद्ध प्रीमियम Net Premium	3894712	4339509	1036722	1112572	17327027	16274509	22258461	21726590
असमाप्त जोखिमों के लिये निधि में परिवर्तन हेतु समायोजन Adjustment for change in reserve for unexpired risks	186085	(84678)	28914	20347	(530155)	(35803)	(315156)	(100134)
प्रीमियम की कमी (यदि कोई हो) Premium Deficiency (if any)								
कुल अर्जित प्रीमियम (शुद्ध) Total Premium Earned (Net)	4080797	4254831	1065636	1132919	16796872	16238706	21943305	21626456



अनुसूची - 2 - उपगत दावे (शुद्ध) / SCHEDULE - 2 - CLAIMS INCURRED (NET) (₹./Rs.'000)

विवरण / Particulars	अग्नि / Fire		समुद्री / Marine		विविध / Misc.		कुल / Total	
	चालू वर्ष Current Year	गत वर्ष Previous Year	चालू वर्ष Current Year	गत वर्ष Previous Year	चालू वर्ष Current Year	गत वर्ष Previous Year	चालू वर्ष Current Year	गत वर्ष Previous Year
अदा किये गये दावे CLAIMS PAID								
प्रत्यक्ष Direct	3281446	1966806	5293186	1382255	21805905	19335056	30380537	22684117
जोड़ें : स्वीकृत पुनर्बीमा Add: Reinsurance accepted	180487	259164	91909	111079	132869	127065	405265	497308
घटाएँ : अर्पित पुनर्बीमा Less : Reinsurance ceded	1503537	568677	4805033	679514	4862147	4242656	11170717	5490847
अदा किये गये शुद्ध दावे Net Claims paid	1958396	1657293	580062	813820	17076627	15219465	19615085	17690578
जोड़ें : वर्ष की समाप्ति पर बकाया दावे Add : Claims Outstanding at the end of the year	1981601	2132072	1496052	1348856	34066692	33250811	37544345	36731739
घटाएँ : वर्ष के आरंभ में बकाया दावे Less : Claims Outstanding at the beginning	2132072	2264775	1349355	1380471	33250311	30791764	36731738	34437010
कुल उपगत दावे Total Claims incurred	1807925	1524590	726759	782205	17893008	17678512	20427692	19985307

अनुसूची - 3 - कमीशन (शुद्ध) / SCHEDULE - 3 - COMMISSION (NET) (₹./Rs.'000)

विवरण / Particulars	अग्नि / Fire		समुद्री / Marine		विविध / Misc.		कुल / Total	
	चालू वर्ष Current Year	गत वर्ष Previous Year	चालू वर्ष Current Year	गत वर्ष Previous Year	चालू वर्ष Current Year	गत वर्ष Previous Year	चालू वर्ष Current Year	गत वर्ष Previous Year
अदा किया गया कमीशन COMMISSION PAID								
प्रत्यक्ष Direct	382857	279352	143054	119176	1918032	1629458	2443943	2027986
कुल (अ) TOTAL (A)	382857	279352	143054	119176	1918032	1629458	2443943	2027986
जोड़ें : स्वीकृत पुनर्बीमा पर कमीशन Add : Commission on Reinsurance accepted	87756	61613	17200	24725	68274	63018	173230	149356
घटाएँ : अर्पित पुनर्बीमा पर कमीशन Less : Commission on Reinsurance ceded	610667	649773	138284	202874	1228450	1124827	1977401	1977474
कमीशन (शुद्ध) Net Commission	(140054)	(308808)	21970	(58973)	757856	567649	639772	199868

नोट : यदि कोई लाभ / कमीशन हो तो स्वीकृत पुनर्बीमा या अर्पित पुनर्बीमा आंकड़ों के साथ सम्मिलित करना है ।
Note: The Profit/Commission, if any, are to be combined with the Re-insurance accepted or Re-insurance ceded figures.

व्यवसाय प्राप्त करने के लिए उपगत व्यय (सकल) का विवरण / Break-up of the expenses (Gross) incurred to procure business.

विवरण / Particulars	अग्नि / Fire	समुद्री / Marine	विविध / Misc.	कुल / Total				
एजेंट्स Agents	387775	215486	144471	101409	1923254	1471410	2455500	1788305
दलाल Brokers	(4918)	25697	(1417)	17917	(5222)	88924	(11557)	132538
निगमिय एजेंसी Corporate Agency		38032		(188)		68623		106467
रेफरल Referral		137		38		501		676
अन्य Others								
कुल (आ) TOTAL (B)	382857	279352	143054	119176	1918032	1629458	2443943	2027986



अनुसूची - 4 - बीमा कारोबार से संबंधित प्रचालन खर्च

SCHEDULE - 4 - OPERATING EXPENSES RELATED TO INSURANCE BUSINESS (₹./Rs.'000)

विवरण / Particulars	अग्नि / Fire		समुद्री / Marine		विविध / Misc.		कुल / Total	
	चालू वर्ष / Current Year	गत वर्ष / Previous Year	चालू वर्ष / Current Year	गत वर्ष / Previous Year	चालू वर्ष / Current Year	गत वर्ष / Previous Year	चालू वर्ष / Current Year	गत वर्ष / Previous Year
कर्मचारियों का वेतन और कल्याण हित लाभ Employees' remuneration and Welfare benefits	1771228	1540291	414578	445360	6056298	4983991	8242104	6969642
यात्रा, परिवहन और चालू वाहन खर्च Travel, conveyance and vehicle running expenses	48857	44048	11436	12736	167055	142527	227348	199311
प्रशिक्षण खर्च Training Expenses	3287	4155	769	1201	11240	13446	15296	18802
किराया, दरें और कर Rents, rates & taxes	51494	50334	12053	14554	176071	162867	239618	227755
मरम्मत Repairs	15789	14631	3696	4231	53985	47343	73470	66205
मुद्रण और लेखन सामग्री Printing and Stationery	25799	27042	6039	7819	88213	87501	120051	122362
संचार Communication	26203	25051	6133	7243	89595	81058	121931	113352
विधि और व्यवसायिक प्रभार Legal and Professional charges	11756	27062	2752	7825	40198	87565	54706	122452
लेखा परीक्षक के शुल्क, खर्च आदि Auditors' fees, expenses etc								
अ) लेखापरीक्षक के रूप में a) as Auditor	2629	2713	615	785	8988	8780	12232	12278
आ) सलाहकार के रूप में या अन्य किसी हैसियत में b) as advisor or in any other capacity, in respect of								
1. कर संबंधित मामले Taxation matters								
2. बीमा मामले Insurance matters								
3. प्रबंधन सेवाएँ तथा Management services; and								
इ) खर्च के लिये c) For expenses	229	307	54	89	784	995	1067	1391
विज्ञापन और जन संचारण Advertisement and publicity	19862	26162	4649	7565	67914	84654	92425	118381
ब्याज और बैंक प्रभार Interest and Bank Charges	10118	11767	2368	3402	34595	38076	47081	53245
मूल्यहास Depreciation	29966	36504	7014	10555	102460	118117	139440	165176
प्रीमियम खाते पर सेवा कर Service Tax on Premium A/c	572	2027	134	586	1956	6559	2662	9172
अन्य Others	81047	95434	18970	26356	277121	307083	377138	428873
कुल / Total	2098836	1907528	491260	550307	7176473	6170562	9766569	8628397

अनुसूची - 5 - शेयर पूंजी / SCHEDULE - 5 - SHARE CAPITAL

(₹./Rs.'000)

विवरण / Particulars	चालू वर्ष / Current Year	गत वर्ष / Previous Year
अधिकृत पूंजी Authorised Capital 2000000000 साम्यांश शेयर प्रत्येक रु. 10/- का 2000000000 Equity Shares of Rs. 10/- each	2000000	2000000
निर्गमित पूंजी Issued Capital 1000000000 साम्यांश शेयर - प्रत्येक रु. 10/- का (शेयर प्रीमियम खाता और सामान्य आरक्षित के पूंजीकरण से भुगतान किये गये 9,63,74,857 साम्यांश शेयर प्रत्येक रु.10/- का बोनस शेयर इसमें सम्मिलित हैं) 1000000000 Equity Shares of Rs. 10/- each (includes 9,63,74,857 Equity Shares of Rs. 10/- each paid as Bonus Shares by Capitalisation of General Reserve and Share Premium Account)	1000000	1000000
अभिदत्त पूंजी Subscribed Capital 1000000000 साम्यांश शेयर - प्रत्येक रु. 10/- का (शेयर प्रीमियम खाता और सामान्य आरक्षित के पूंजीकरण से भुगतान किये गये 9,63,74,857 बोनस शेयर इसमें सम्मिलित हैं) 1000000000 Equity Shares of Rs.10/- each (includes 9,63,74,857 Equity Shares of Rs.10/- each paid as Bonus Shares by Capitalisation of General Reserve and Share Premium Account)	1000000	1000000
मांग पूंजी Called up Capital 1000000000 साम्यांश शेयर प्रत्येक रु.10/- का (शेयर प्रीमियम खाता और सामान्य आरक्षित के पूंजीकरण से भुगतान किये गये 9,63,74,857 बोनस शेयर इसमें सम्मिलित हैं) 1000000000 Equity Shares of Rs.10/- each (includes 9,63,74,857 Equity Shares of Rs.10/- each paid as Bonus Shares by Capitalisation of General Reserve and Share Premium Account)	1000000	1000000
घटाएँ : अप्रदत्त मांग Less : Calls unpaid		
जोड़ें : समपहृत साम्यांश शेयर (मूलतः प्रदत्त राशि) Add : Equity Shares forfeited (Amount originally paid up)		
घटाएँ : सम मूल्य साम्यांश शेयरों की वापसी खरीद Less : Par Value of Equity Shares bought back		
घटाएँ : प्रारंभिक खर्च Less : Preliminary Expenses		
घटाएँ : खर्च में बीमालेखन या शेयरों के अंशदान पर कमीशन या दलाल कमीशन शामिल है Less : Expenses including commission or brokerage on Underwriting or subscription of Shares		
कुल / Total	1000000	1000000

अनुसूची - 5 अ - शेयरधारण का प्रतिमान / SCHEDULE - 5 A - PATTERN OF SHARE HOLDING

(प्रबंधन द्वारा यथा प्रमाणित) / (As certified by the Management)

शेयरधारक / Shareholder	चालू वर्ष / Current Year		गत वर्ष / Previous Year	
	शेयरों की संख्या No. of Shares	आधिपत्य % % of Holding	शेयरों की संख्या No. of Shares	आधिपत्य % % of Holding
संवर्धक / Promoters				
भारतीय Indian				
भारत सरकार Government of India	99999980	100	99999980	100
भारत सरकार के नामांकित सदस्य Nominees of Govt. of India	20		20	
कुल / Total	100000000	100	100000000	100



अनुसूची - 6 - आरक्षितियाँ तथा अधिशेष / SCHEDULE - 6 - RESERVES & SURPLUS (₹./Rs.'000)

विवरण / Particulars	चालू वर्ष / Current Year	गत वर्ष / Previous Year
पूँजी आरक्षिति Capital Reserve	13589	13589
पूँजी परिशोधन आरक्षिति Capital Redemption Reserve		
शेयर प्रीमियम Share Premium		
सामान्य आरक्षिति General Reserve	19273541	16904157
जोड़ें : लाभ और हानि खाता से अंतरित Add : Transfer from Profit & Loss Account	3271662 22545203	2369384 19273541
महाविपत्ति आरक्षिति Catastrophe Reserve		
अन्य आरक्षितियाँ - निवेश आरक्षिति Other Reserves - Investment Reserve	8628	8628
विदेशी मुद्रा संप्रेषण आरक्षिति Foreign Currency Translation Reserve	6622	
लाभ और हानि खाते में शेष लाभ Balance of Profit in Profit & Loss Account		
कुल / Total	22574042	19295758

अनुसूची - 7 - उधार / SCHEDULE - 7 - BORROWINGS (₹./Rs.'000)

विवरण / Particulars	चालू वर्ष / Current Year	गत वर्ष / Previous Year
ऋण पत्र / बाण्ड Debentures / Bonds		
बैंक Banks		
वित्तीय संस्थानों Financial Institutions		
अन्य (विवरणानुसार) Other (to be specified)		
कुल / Total	शून्य / NIL	शून्य / NIL

अनुसूची - 8 - निवेश / SCHEDULE - 8 - INVESTMENTS (₹./Rs.'000)

विवरण / Particulars	चालू वर्ष / Current Year	गत वर्ष / Previous Year
निवेश INVESTMENTS		
दीर्घकालीन निवेश LONG TERM INVESTMENTS		
सरकारी प्रतिभूतियाँ और सरकारी प्रत्याभूत बाण्ड जिसमें सरकारी हुण्डी और अन्य अनुमोदित प्रतिभूतियाँ भी शामिल हैं Government securities and Government guaranteed bonds including Treasury Bills and Other Approved Securities	27616098	26003485
साम्यांश शेयर - प्रत्याभूत Equity Shares - Guaranteed	10475	10475

विवरण / Particulars	चालू वर्ष / Current Year	गत वर्ष / Previous Year
अन्य निवेश Other Investments		
(a) शेयर / Shares		
(aa) साम्यांश / Equity	63080502	40526143
(bb) अधिमान / Preference	5962	7941
(b) म्यूचुअल फण्ड / Mutual Funds		
(c) व्युत्पन्न दस्तावेज / Derivative Instruments		
(d) ऋणपत्र तथा बाण्ड (₹. 70705 संदिग्ध माना गया) Debentures and Bonds (Rs. 70705 considered doubtful)	1639899	2137871
(e) अन्य प्रतिभूतियाँ / Other Securities		
(f) नियंत्रित कंपनी / Subsidiaries	762	762
(g) निवेश सम्पत्तियाँ / Investment Properties		
	64727125	42672717
आधारभूत तथा सामाजिक क्षेत्र में निवेश (₹. 23985 संदिग्ध माना गया) Investments in Infrastructure and Social Sector (Rs. 23985 considered doubtful)	7324608	6649963
गैर अनुमोदित निवेश (₹. 532268 संदिग्ध माना गया) Other than Approved Investments (Rs. 532268 considered doubtful)	6278713	5269647
उप कुल / SUB TOTAL	105957019	80606287
अल्पकालीन निवेश SHORT TERM INVESTMENTS		
सरकारी प्रतिभूतियाँ और सरकारी प्रत्याभूत बाण्ड जिसमें सरकारी हुण्डी और अन्य अनुमोदित प्रतिभूतियाँ भी शामिल हैं Government securities and Government guaranteed bonds including Treasury Bills and Other Approved Securities	809201	319633
अन्य निवेश Other Investments		
(a) शेयर / Shares		
(aa) साम्यांश / Equity	1979	
(bb) अधिमान / Preference		
(b) म्यूचुअल फण्ड / Mutual Funds		
(c) व्युत्पन्न दस्तावेज / Derivative Instruments		
(d) ऋणपत्र तथा बाण्ड / Debentures and Bonds	366807	100536
(e) अन्य प्रतिभूतियाँ - वाणिज्य कागजात / Other Securities - Commercial Papers		
(f) नियंत्रित कंपनी / Subsidiaries		
(g) निवेश सम्पत्तियाँ / Investment Properties		
	368786	100536
आधारभूत तथा सामाजिक क्षेत्र में निवेश / Investments in Infrastructure and Social Sector	486674	420120
गैर अनुमोदित निवेश / Other than Approved Investments	419251	1134831
उप कुल / SUB TOTAL	2083912	1975120
कुल / TOTAL	108040931	82581407
नोट / NOTE :		
गैर अंकित साम्यांश प्रतिभूतियाँ एवं व्युत्पन्न दस्तावेजों हेतु कंपनी का सम्पूर्ण निवेश Aggregate amount of Company's Investment other than listed equity securities and derivative instruments		
खाता मूल्य / Book Value	43459983	40800444
बाजार मूल्य / Market Value	44355028	43857060



अनुसूची - 9 - ऋण / SCHEDULE - 9 - LOANS

(₹./Rs.'000)

विवरण / Particulars	चालू वर्ष / Current Year	गत वर्ष / Previous Year
ऋण / LOANS		
प्रतिभूती के आधार पर वर्गीकरण / SECURITYWISE CLASSIFICATION		
प्रतिभूत / Secured		
(अ) संपत्ति के बन्धक पर (a) On mortgage of Property		
(अअ) भारत में (₹. 309788 संदिग्ध माना गया) (aa) In India (Rs. 309788 considered doubtful)	680831	1037837
(आआ) भारत के बाहर (bb) Outside India		
(आ) शेयर, बाण्ड, सरकार की प्रतिभूतियों में (b) On Shares, Bonds, Govt. Securities		
(इ) अन्य (सरकार द्वारा प्रत्याभूत ऋण) (c) On Others (Govt. Guaranteed Loans)	4262913	4449609
अप्रतिभूत (₹. 554947 संदिग्ध माना गया) Unsecured (Rs. 554947 considered doubtful)	1354630	1542461
कुल / TOTAL	6298374	7029907
ऋणकर्ता के आधार पर वर्गीकरण / BORROWER-WISE CLASSIFICATION		
(अ) केन्द्रीय तथा राज्य सरकारें (a) Central and State Governments	2164825	2312560
(आ) बैंक तथा वित्तीय संस्थानों (b) Banks and Financial Institutions	75000	75000
(इ) नियंत्रित कंपनी (c) Subsidiaries		
(ई) औद्योगिक उपक्रम (d) Industrial Undertakings	1240795	1604497
(उ) अन्य - हुडको को ऋण (e) Others - Loans to HUDCO	719667	900800
(ऊ) अन्य - कर्मचारी आवास ऋण (f) Others - Employees Housing Loan	2097947	2137050
कुल / TOTAL	6298234	7029907
निष्पादन के आधार पर वर्गीकरण / PERFORMANCE-WISE CLASSIFICATION		
(अ) मानक ऋण (a) Loans classified as standard		
(अअ) भारत में (aa) In India	5377147	5802304
(आआ) भारत के बाहर (bb) Outside India		
(आ) प्रावधान रहित गैर निष्पादन ऋण (b) Non-performing loans less provisions		
(अअ) भारत में (aa) In India	228282	471903
(आआ) भारत के बाहर (bb) Outside India		
प्रावधान / Provisions	692805	755700
कुल / TOTAL	6298234	7029907
परिपक्वता के आधार पर वर्गीकरण / MATURITY-WISE CLASSIFICATION		
(अ) अल्पकालीन (a) Short Term	7696	20274
(आ) दीर्घकालीन (b) Long Term	6290538	7009633
कुल / TOTAL	6298234	7029907

अनुसूची - 10 - स्थायी परिसम्पत्तियाँ / SCHEDULE - 10 - FIXED ASSETS

(₹./Rs.'000)

विवरण / Particulars	लागत / सकल ब्लाक / COST / GROSS BLOCK				मूल्यहास / DEPRECIATION				शुद्ध ब्लाक / NET BLOCK	
	आरंभ में Opening	जोड़ें /अंतरण Additions/ Transfers	कटौती /अंतरण Deductions/ Transfers	अंत में Closing	गत वर्ष तक Upto last year	वर्ष के लिए For the year	बिक्री पर/ समायोजन On sales/ adjustments	तारीख तक To date	वर्ष के अंत पर As at year end	गत वर्ष Previous Year
गुडविल / Goodwill										
अप्रत्यक्ष / Intangibles										
संपत्ति-स्वामित्व Land-Freehold	1982	1629	0	3611	0	0	0	0	3611	1982
पट्टे की संपत्ति Land-Leasehold	308	0	0	308	0	0	0	0	308	308
पट्टे की संपत्तियाँ Leasehold Properties	127984	0	0	127984	62190	5174	0	67364	60620	65794
भवन / Building	528842	9398	0	538240	264973	17224	0	282197	256043	263869
असबाब & सज्जा सामग्री Furniture & Fittings	222866	2606	1867	223605	189998	6717	1480	195235	28370	32868
सूचना तकनीकी उपकरण Information Technology Equipment	1135526	54715	17436	1172805	1087836	47250	8106	1126980	45825	47690
वाहन / Vehicles	253329	83383	40485	296227	103107	47529	13003	137633	158594	150222
अन्य-विद्युत उपकरण Others - Electrical Equipments	264433	4673	767	268339	214015	9472	158	223329	45010	50418
- अन्य परिसंपत्तियाँ - Other Assets	156880	6532	2663	160749	123884	6074	769	129189	31560	32996
कुल / Total	2692150	162936	63218	2791868	2046003	139440	23516	2161927	629941	646147
चालू कार्य Work-in-Progress	3154	76730	3154	76730	0	0	0	0	76730	3154
कुल योग / Grand Total	2695304	239666	66372	2868598	2046003	139440	23516	2161927	706671	649301
गत वर्ष / Previous Year	2663099	160894	128689	2695304	1930607	165176	49780	2046003	649301	732492

अनुसूची - 11 - नकद एवं बैंक शेष / SCHEDULE - 11 - CASH AND BANK BALANCES

(₹./Rs.'000)

विवरण / Particulars	चालू वर्ष / Current Year	गत वर्ष / Previous Year
नकद (चेक, ड्राफ्ट और स्टाम्प को मिलाकर) / Cash (including cheques, drafts and stamps)	481711	337241
बैंक शेष / Bank Balances		
जमा खाते / Deposits Accounts		
अल्पकालीन (12 महीने के अंदर देय) / Short-term (due within 12 months)	6995696	6324550
अन्य / Others		
चालू खाते / Current Accounts	1084411	821784
अन्य - मार्गस्थ प्रेषणाएँ / Others - Remittance in transit	343003	138828
संक्षिप्त नोटिस और माँगे जानेवाली राशि / Money at Call and Short Notice		
बैंक के साथ / With Banks		330000
अन्य संस्थान के साथ / With other Institutions		
अन्य / Others		
कुल / Total	8904821	7952403
बैंक शेष में गैर राष्ट्रीयकृत बैंकों के साथ शेष भी सम्मिलित है। Balances with Non-Scheduled Banks included in Bank balance	24301	16721



अनुसूची - 12 - अग्रिम और अन्य परिसम्पत्तियाँ
SCHEDULE - 12 - ADVANCES AND OTHER ASSETS

(₹./Rs.'000)

विवरण / Particulars	चालू वर्ष / Current Year	गत वर्ष / Previous Year
अग्रिम / ADVANCES		
अर्पणकारी कंपनियों के पास आरक्षित जमा (₹. 1422 संदिग्ध माना गया) Reserve Deposits with ceding companies (Rs. 1422 considered doubtful)	40334	797780
पूर्व अदायगी / Prepayments	43506	46008
निदेशकों / अधिकारियों को अग्रिम / Advances to Directors/Officers	277	16
अग्रिम कर भुगतान और स्रोत पर काटा गया कर (कर के लिये शुद्ध प्रावधान) Advance tax paid and Taxes Deducted at Source (Net of provision for taxation)	853879	870111
अन्य / Others		
कर्मचारी अग्रिम और ऋण / Staff Advances and Loans	302156	311908
जमा, अग्रिम और अन्य लेखा / Deposits, Advances and Other Accounts		
कुल (अ) / TOTAL (A)	1240152	2025823
अन्य परिसम्पत्तियाँ / OTHER ASSETS		
निवेश से उपार्जित आय / Income accrued on investments	1538162	1496387
बकाया प्रीमियम (₹. 228 संदिग्ध माना गया) / Outstanding Premiums (Rs.228 considered doubtful)	201651	158456
अभिकर्ताओं का शेष (₹. 1426 संदिग्ध माना गया) / Agents' Balances (Rs. 1426 considered doubtful)	28015	26213
बीमा एवं पुनर्बीमा कारोबार करनेवाली अन्य कंपनियों से प्राप्त राशियाँ (₹. 521677 संदिग्ध माना गया) Due from other entities carrying on insurance business (including reinsurers) (Rs. 521677 considered doubtful)	6546514	3295390
भारतीय रिज़र्व बैंक के पास जमा (बीमा अधिनियम 1938 की धारा 7 के अंतर्गत) Deposit with Reserve Bank of India (Pursuant to section 7 of Insurance Act, 1938)	120010	120000
अन्य / Others		
जमा, अग्रिम और अन्य लेखा (₹. 35060 संदिग्ध माना गया) Deposits, Advances & Other Accounts (Rs. 35060 considered doubtful)	1987010	1058565
अंतर कार्यालय समायोजन (शुद्ध) / Inter Office Adjustments (Net)	1621	305
कुल (आ) / TOTAL (B)	10422983	6155316
कुल (अ + आ) / TOTAL (A + B)	11663135	8181139

अनुसूची - 13 - चालू देयताएँ / SCHEDULE - 13 - CURRENT LIABILITIES

(₹./Rs.'000)

विवरण / Particulars	चालू वर्ष / Current Year	गत वर्ष / Previous Year
अभिकर्ताओं के शेष / Agents' Balances	298141	267541
अन्य बीमा कंपनियों को देय राशि / Balances due to other insurance companies	3301096	1120484
अर्पित पुनर्बीमा पर जमा राशि / Deposits held on re-insurance ceded	29996	45139
अग्रिम प्राप्त प्रीमियम / Premiums received in Advance	715495	704496
अविनियोजित प्रीमियम / Unallocated Premium		
विविध लेनदार / Sundry Creditors	5212109	5322894
नियंत्रित / नियंत्रक कंपनियों को देय / Due to subsidiaries / holding company		
बकाया दावें / Claims Outstanding	37544345	36731739
अधिकारियों / निदेशकों को देय / Due to Officers/Directors		
अन्य / Others		
अदावाकृत लाभांश / Unclaimed Dividend	739	739
भूतपूर्व शेयरधारियों की निधि / Former Share Holders Fund	394	394
अन्तर कार्यालय समायोजन (शुद्ध) / Inter Office Adjustments (Net)		
कुल / TOTAL	47102315	44193426

अनुसूची - 14 - प्रावधान / SCHEDULE - 14 - PROVISIONS

(₹./Rs.'000)

विवरण / Particulars	चालू वर्ष / Current Year	गत वर्ष / Previous Year
असमाप्त जोखिमों के लिये आरक्षित Reserve for Unexpired Risk	11251369	10936213
- कर हेतु (अदा किये गये अग्रिम कर और स्रोत पर काटे गये कर की कटौती के पश्चात्) - For taxation (less advance tax paid and taxes deducted at source)		
- प्रस्तावित लाभांश हेतु - For proposed dividends	860000	620000
- लाभांश वितरण पर कर - For dividend distribution tax	120615	86955
सक्रिय रूप से न व्यापारित साम्यांश के अवमूल्यन हेतु प्रावधान Provision for diminution in value of other than actively traded Equities	63988	70504
- अवकाश का नकदीकरण हेतु - For Leave Encashment	770500	535074
- वेतन बकाया हेतु - For Wage Arrears	331300	750000
- ऋण, निवेश और अन्य परिसम्पत्तियों हेतु - For Loans, Investments and Other Assets	1964495	1698617
कुल / TOTAL	15362267	14697363

अनुसूची - 15 - विविध खर्च

(जिनको बट्टे खाते में नहीं डाला गया या समायोजित नहीं किया गया)

SCHEDULE - 15 - MISCELLANEOUS EXPENDITURE

(To the extent not written off or adjusted)

(₹./Rs.'000)

विवरण / Particulars	चालू वर्ष / Current Year	गत वर्ष / Previous Year
शेयर/ऋण पत्र के जारी में प्रदान की गयी छूट Discount allowed in issue of shares/debentures		
विशेष स्वैच्छिक सेवा निवृत्ति पैकेज - श्रेणी II अनुग्रही अदायगी अपरिशोधित है। SVRRP - Class II - Exgratia Unamortised	-	118880
विशेष स्वैच्छिक सेवा निवृत्ति योजना - श्रेणी I अनुग्रही अदायगी अपरिशोधित है। SVRS - Class I - Exgratia Unamortised	-	676562
विशेष स्वैच्छिक सेवा निवृत्ति योजना - श्रेणी III & IV अनुग्रही अदायगी अपरिशोधित है। SVRS - Class III & IV - Exgratia Unamortised	-	416823
विशेष स्वैच्छिक सेवा निवृत्ति योजना - पेंशन अंशदान अपरिशोधित है। SVRS - Pension Contribution Unamortised	-	974160
कुल / TOTAL	-	2186425



युनाइटेड इंडिया इश्यूरेन्स कंपनी लिमिटेड
पंजीकरण संख्या : 545 बी.वि.वि.प्र. के साथ पंजीकरण की तारीख : 01 अप्रैल 2005
31 मार्च 2006 को समाप्त वर्ष के लिये मदवार विभाजन रिपोर्ट

UNITED INDIA INSURANCE COMPANY LIMITED
Registration No. : 545 Date of Registration with the IRDA : 01 April 2005
SEGMENTAL REPORT - BREAKUP FOR THE YEAR ENDED 31st MARCH 2006

(₹./Rs.'000)

विवरण / Particulars	अग्नि / Fire	
	चालू वर्ष Current Year	गत वर्ष Previous Year
अर्जित प्रीमियम / PREMIUM EARNED		
प्रत्यक्ष कारोबार से प्रीमियम / Premium from Direct business written	6454836	5909075
जोड़े : स्वीकृत पुनर्बीमा पर प्रीमियम / Add : Premium on Reinsurance accepted	344771	679530
घटाएँ : अर्पित पुनर्बीमा पर प्रीमियम / Less : Premium on Reinsurance ceded	2904895	2249096
शुद्ध प्रीमियम / Net Premium	3894712	4339509
असमाप्त जोखिमों के लिये निधि में परिवर्तन हेतु समायोजन / Adjustment for change in reserve for unexpired risks	186085	(84678)
प्रीमियम की कमी (यदि कोई हो) / Premium Deficiency (if any)		
कुल अर्जित प्रीमियम (शुद्ध) / TOTAL PREMIUM EARNED (NET)	4080797	4254831
उपगत दावों / CLAIMS INCURRED		
प्रत्यक्ष अदा किये गये दावे / Direct Claims paid	3281446	1966806
जोड़े : स्वीकृत पुनर्बीमा / Add: Reinsurance accepted	180487	259164
घटाएँ : अर्पित पुनर्बीमा / Less : Reinsurance ceded	1503537	568677
अदा किये गये शुद्ध दावे / Net Claims paid	1958396	1657293
जोड़े : वर्ष की समाप्ति पर बकाया दावे / Add : Claims Outstanding at the end of the year	1981601	2132072
घटाएँ : वर्ष के आरंभ में बकाया दावे / Less : Claims Outstanding at the beginning	2132072	2264775
कुल उपगत दावों / TOTAL CLAIMS INCURRED	1807925	1524590
कमीशन / COMMISSION		
प्रत्यक्ष / Direct	382857	279352
कुल (अ) / TOTAL A	382857	279352
जोड़े : स्वीकृत पुनर्बीमा पर कमीशन / Add : Commission on Reinsurance accepted	87756	61613
घटाएँ : अर्पित पुनर्बीमा पर कमीशन / Less : Commission on Reinsurance ceded	610667	649773
कमीशन (शुद्ध) / COMMISSION (NET)	(140054)	(308808)
नोट : यदि कोई लाभ / कमीशन हो तो स्वीकृत पुनर्बीमा या अर्पित पुनर्बीमा आंकड़ों के साथ सम्मिलित कराना है । Note : The Profit/Commission, if any, are to be combined with the Re-insurance accepted or Re-insurance ceded figures.		
व्यवसाय प्राप्त करने के लिए उपगत व्यय (सकल) का विवरण । Break-up of the expenses (Gross) incurred to procure business.		
एजेंट / Agents	387775	215486
दलाल / Brokers	(4918)	25697
निगमिय एजेंसी / Corporate Agency		38032
रेफरल / Referral		137
अन्य / Others		
कुल (आ) / TOTAL (B)	382857	279352

एम. हरून रशीद
कंपनी सचिव
M. Haroon Rasheed
Company Secretary

राजू शरण
वित्तीय सलाहकार
Raju Sharan
Financial Advisor

महेन्द्र कुमार गर्ग
अध्यक्ष सह प्रबन्ध निदेशक
M.K. GARG
Chairman-cum-Managing Director

समुद्री नौभार / Marine Cargo		समुद्री पोत / Marine Hull		कुल समुद्री / Marine Total		कुल विविध / Misc. Total	
चालू वर्ष Current Year	गत वर्ष Previous Year	चालू वर्ष Current Year	गत वर्ष Previous Year	चालू वर्ष Current Year	गत वर्ष Previous Year	चालू वर्ष Current Year	गत वर्ष Previous Year
1250195	1281060	789466	1156923	2039661	2437983	23053328	21097504
4659	4193	77770	97998	82429	102191	193513	225093
381989	318517	703379	1109085	1085368	1427602	5919814	5048088
872865	966736	163857	145836	1036722	1112572	17327027	16274509
46935	13734	(18021)	6613	28914	20347	(530155)	(35803)
919800	980470	145836	152449	1065636	1132919	16796872	16238706
778274	824917	4514912	557338	5293186	1382255	21805905	19335056
4311	7063	87598	104016	91909	111079	132869	127065
514983	202843	4290050	476671	4805033	679514	4862147	4242656
267602	629137	312460	184683	580062	813820	17076627	15219465
795365	943728	700687	405127	1496052	1348856	34066691	33250811
943727	886881	405628	493589	1349355	1380471	33250311	30791764
119240	685984	607519	96221	726759	782205	17893007	17678512
135341	115711	7713	3465	143054	119176	1918032	1629458
135341	115711	7713	3465	143054	119176	1918032	1629458
800	1513	16400	23212	17200	24725	68274	63018
65611	72188	72673	130686	138284	202874	1228450	1124827
70530	45036	(48560)	(104009)	21970	(58973)	757856	567649
136538	99318	7933	2091	144471	101409	1923254	1471410
(1197)	16653	(220)	1264	-1417	17917	(5222)	88924
	(298)		110		(188)		68623
	38				38		501
135341	115711	7713	3465	143054	119176	1918032	1629458



युनाइटेड इंडिया इश्यूरेन्स कंपनी लिमिटेड
पंजीकरण संख्या : 545 बी.वि.वि.प्र. के साथ पंजीकरण की तारीख : 01 अप्रैल 2005
31 मार्च 2006 को समाप्त वर्ष के लिये विविध विभागों की मदवार विभाजन रिपोर्ट

UNITED INDIA INSURANCE COMPANY LIMITED

Registration No. : 545 Date of Registration with the IRDA : 01 April 2005

SEGMENTAL REPORT - MISC. DEPARTMENTS BREAKUP FOR THE YEAR ENDED 31st MARCH 2006

(₹./Rs.'000)

विवरण / Particulars
अर्जित प्रीमियम / PREMIUM EARNED
प्रत्यक्ष कारोबार से प्रीमियम / Premium from Direct business written
जोड़ें : स्वीकृत पुनर्बीमा पर प्रीमियम / Add : Premium on Reinsurance accepted
घटाएँ : अर्पित पुनर्बीमा पर प्रीमियम / Less : Premium on Reinsurance ceded
शुद्ध प्रीमियम / Net Premium
असमाप्त जोखिमों के लिये निधि में परिवर्तन हेतु समायोजन / Adjustment for change in reserve for unexpired risks
प्रीमियम की कमी (यदि कोई हो) / Premium Deficiency (if any)
कुल अर्जित प्रीमियम (शुद्ध) / TOTAL PREMIUM EARNED (NET)
उपगत दावों / CLAIMS INCURRED
प्रत्यक्ष अदा किये गये दावे / Direct Claims paid
जोड़ें : स्वीकृत पुनर्बीमा / Add: Reinsurance accepted
घटाएँ : अर्पित पुनर्बीमा / Less : Reinsurance ceded
अदा किये गये शुद्ध दावे / Net Claims paid
जोड़ें : वर्ष की समाप्ति पर बकाया दावे / Add : Claims Outstanding at the end of the year
घटाएँ : वर्ष के आरंभ में बकाया दावे / Less : Claims Outstanding at the beginning
कुल उपगत दावों / TOTAL CLAIMS INCURRED
कमीशन / COMMISSION
प्रत्यक्ष / Direct
कुल (अ) / TOTAL A
जोड़ें : स्वीकृत पुनर्बीमा पर कमीशन / Add : Commission on Reinsurance accepted
घटाएँ : अर्पित पुनर्बीमा पर कमीशन / Less : Commission on Reinsurance ceded
कमीशन (शुद्ध) / COMMISSION (NET)
नोट : यदि कोई लाभ / कमीशन हो तो स्वीकृत पुनर्बीमा या अर्पित पुनर्बीमा आंकड़ों के साथ सम्मिलित कराना है । Note : The Profit/Commission, if any, are to be combined with the Re-insurance accepted or Re-insurance ceded figures.
व्यवसाय प्राप्त करने के लिए उपगत व्यय (सकल) का विवरण । Break-up of the expenses (Gross) incurred to procure business.
एजेंट / Agents
दलाल / Brokers
निगमीय एजेंसी / Corporate Agency
रेफरल / Referral
अन्य / Others
कुल (आ) / TOTAL (B)

एम. हरून रशीद
कंपनी सचिव
M. Haroon Rasheed
Company Secretary

राजू शरण
वित्तीय सलाहकार
Raju Sharan
Financial Advisor

मोटर / Motor		क.प्र./कर्म. दायित्व / WC/Emp. Liab.		सार्व/उत्पा. दायित्व / Pub. /Prod. Liab.		इंजीनियरिंग / Engineering	
चालू वर्ष Current Year	गत वर्ष Previous Year	चालू वर्ष Current Year	गत वर्ष Previous Year	चालू वर्ष Current Year	गत वर्ष Previous Year	चालू वर्ष Current Year	गत वर्ष Previous Year
11381635	11277175	324029	280633	267346	245841	1849649	1585427
3388	4655			10900	3364	94652	106562
2276327	2303225	64806	59638	83481	67871	759615	588706
9108696	8978605	259223	220995	194765	181334	1184686	1103283
(65046)	341838	(19114)	(53126)	(6715)	4462	(44598)	(63730)
9043650	9320443	240109	167869	188049	185796	1140089	1039553
13903832	12844428	358672	280670	33120	29644	624917	755804
2197	1805					68364	64606
2768266	2672572	57339	27567	463	1017	173572	258991
11137763	10173661	301333	253103	32657	28627	519709	561419
28800864	28336299	1188655	1000860	145972	178346	554622	591736
28335799	26548701	1000860	696833	178346	85709	591737	581479
11602828	11961259	489128	557130	283	121264	482594	571676
700544	635936	29999	24272	28660	20814	93707	61399
700544	635936	29999	24272	28660	20814	93707	61399
1016	1287			94	0	37843	22890
455265	451087	12961	11225	9343	1792	206105	188841
246295	186136	17038	13047	19411	19022	(74555)	(104552)
701171	6008889	30128	23241	29183	17851	94539	46304
(627)	13539	(129)	1003	(523)	2236	(832)	13798
	13297		28		727		1297
	211						
700544	635936	29999	24272	28660	20814	93707	61399

महेन्द्र कुमार गर्ग
अध्यक्ष सह प्रबन्ध निदेशक
M.K. GARG
Chairman-cum-Managing Director



युनाइटेड इंडिया इश्यूरेन्स कंपनी लिमिटेड
पंजीकरण संख्या : 545 बी.वि.वि.प्र. के साथ पंजीकरण की तारीख : 01 अप्रैल 2005
31 मार्च 2006 को समाप्त वर्ष के लिये विविध विभागों की मदवार विभाजन रिपोर्ट

UNITED INDIA INSURANCE COMPANY LIMITED

Registration No. : 545 Date of Registration with the IRDA : 01 April 2005

SEGMENTAL REPORT - MISC. DEPARTMENTS BREAKUP FOR THE YEAR ENDED 31st MARCH 2006

(₹./Rs.'000)

विवरण / Particulars	विमानन / Aviation	
	चालू वर्ष Current Year	गत वर्ष Previous Year
अर्जित प्रीमियम / PREMIUM EARNED		
प्रत्यक्ष कारोबार से प्रीमियम / Premium from Direct business written	370716	48286
जोड़े : स्वीकृत पुनर्बीमा पर प्रीमियम / Add : Premium on Reinsurance accepted	(3643)	14011
घटाएँ : अर्पित पुनर्बीमा पर प्रीमियम / Less : Premium on Reinsurance ceded	384453	42156
शुद्ध प्रीमियम / Net Premium	(17380)	20141
असमाप्त जोखिमों के लिये निधि में परिवर्तन हेतु समायोजन / Adjustment for change in reserve for unexpired risks	18761	29113
प्रीमियम की कमी (यदि कोई हो) / Premium Deficiency (if any)		
कुल अर्जित प्रीमियम (शुद्ध) / TOTAL PREMIUM EARNED (NET)	1380	49254
उपगत दावों / CLAIMS INCURRED		
प्रत्यक्ष अदा किये गये दावे / Direct Claims paid	75775	28328
जोड़े : स्वीकृत पुनर्बीमा / Add: Reinsurance accepted	(17290)	21274
घटाएँ : अर्पित पुनर्बीमा / Less : Reinsurance ceded	74231	26901
अदा किये गये शुद्ध दावे / Net Claims paid	(15746)	22701
जोड़े : वर्ष की समाप्ति पर बकाया दावे / Add : Claims Outstanding at the end of the year	101743	102797
घटाएँ : वर्ष के आरंभ में बकाया दावे / Less : Claims Outstanding at the beginning	102797	113490
कुल उपगत दावों / TOTAL CLAIMS INCURRED	(16800)	12008
कमीशन / COMMISSION		
प्रत्यक्ष / Direct	165	196
कुल (अ) / TOTAL A	165	196
जोड़े : स्वीकृत पुनर्बीमा पर कमीशन / Add : Commission on Reinsurance accepted	888	2674
घटाएँ : अर्पित पुनर्बीमा पर कमीशन / Less : Commission on Reinsurance ceded	21310	3443
कमीशन (शुद्ध) / COMMISSION (NET)	(20257)	(573)
नोट : यदि कोई लाभ / कमीशन हो तो स्वीकृत पुनर्बीमा या अर्पित पुनर्बीमा आंकड़ों के साथ सम्मिलित कराना है । Note : The Profit/Commission, if any, are to be combined with the Re-insurance accepted or Re-insurance ceded figures.		
व्यवसाय प्राप्त करने के लिए उपगत व्यय (सकल) का विवरण । Break-up of the expenses (Gross) incurred to procure business.		
एजेंट / Agents	281	
दलाल / Brokers	(116)	196
निगमीय एजेंसी / Corporate Agency		
रेफरल / Referral		
अन्य / Others		
कुल (आ) / TOTAL (B)	165	196

एम. हरून रशीद
कंपनी सचिव
M. Haroon Rasheed
Company Secretary

राजू शरण
वित्तीय सलाहकार
Raju Sharan
Financial Advisor

महेन्द्र कुमार गर्ग
अध्यक्ष सह प्रबन्ध निदेशक
M.K. GARG
Chairman-cum-Managing Director

व्यक्तिगत दुर्घटना / Personal Accident	स्वास्थ्य बीमा / Health Insurance	अन्य / Others		कुल / Total			
		चालू वर्ष Current Year	गत वर्ष Previous Year	चालू वर्ष Current Year	गत वर्ष Previous Year		
989825	877072	3592602	2939082	4277526	3843988	23053328	21097504
15961	7991			72255	88510	193513	225093
317437	281884	718521	587816	1315174	1116792	5919814	5048088
688349	603179	2874081	2351266	3034607	2815706	17327027	16274509
(42585)	31879	(261408)	(56436)	(109450)	(269803)	(530155)	(35803)
645764	635058	2612674	2294830	2925157	2545903	16796872	16238706
848033	868113	4156062	3343813	1805494	1184256	21805905	19335056
9041	3216			70557	36164	132869	127065
786117	200662	831213	668763	170946	386183	4862147	4242656
70957	670667	3324849	2675050	1705105	834237	17076627	15219465
749711	659187	763984	808436	1761140	1573150	34066691	33250811
659187	593228	808436	653950	1573149	1518374	33250311	30791764
161481	736626	3280397	2829536	1893096	889013	17893007	17678512
93561	81063	425820	342148	545576	463631	1918032	1629458
93561	81063	425820	342148	545576	463631	1918032	1629458
5466	3197			22967	32972	68274	63018
83802	57653	179630	146954	260034	263832	1228450	1124827
15225	26607	246190	195194	308509	232771	757856	567649
93874	66498	428747	320640	545331	387988	1923254	1471410
(313)	5094	(2927)	18786	245	34272	(5222)	88924
	9470		2547		41257		68623
	1		175		114		501
93561	81063	425820	342148	545576	463631	1918032	1629458



युनाइटेड इंडिया इश्यूरेन्स कंपनी लिमिटेड / UNITED INDIA INSURANCE COMPANY LIMITED

पंजीकरण संख्या : 545 बी.वि.वि.प्र. के साथ पंजीकरण की तारीख : 01 अप्रैल 2005
Registration No. : 545 Date of Registration with the IRDA : 01 April 2005

31 मार्च, 2006 को समाप्त वर्ष के लिये केश फ्लो विवरण

CASH FLOW STATEMENT FOR THE YEAR ENDED 31st MARCH, 2006

विवरण / Particulars	चालू वर्ष / Current Year (₹./Rs.'000)	गत वर्ष / Previous Year (₹./Rs.'000)
अ.प्रचालन कार्यों से केश फ्लो A. Cash Flow from Operating Activities		
कर के पूर्व शुद्ध लाभ Net Profit before tax	4,527,426	3,183,026
समायोजन Adjustments for :		
जोड़ें : मूल्यहास ADD : Depreciation	139,440	165,176
बढ़ते खाते में लिखा गया विविध खर्च (परिशोधित) Miscellaneous expenditure (Amortised) written off	2,186,424	748,621
निवेश से संबंधित खर्च जिन्हें पृथक रूप से माना गया है। Expenses relating to Investments activities considered separately	16,752	13,864
हासित निवेश से संबंधित बढ़ते खाते में डाली गई राशि Amount written off in respect of depreciated investment	60,723	119,293
अर्जित छुट्टी नकदीकरण / EL encashment	(183,274)	918,000
निवेश पर प्रीमियम का परिशोधन Amortisation of Premium on Investment	331,191	271,929
ऋण, निवेश और अन्य परिसंपत्तियों के लिये प्रावधान Provision for Loan, Investments and Other assets	265,878	17,724
परिसंपत्तियों की बिक्री से हानि Loss on sale of Assets	- 2,817,134	- 2,254,608
	7,344,561	5,437,633
घटाएँ : निवेश की बिक्री से लाभ-शुद्ध LESS : Profit on sale of Investments - Net	7,792,825	4,631,013

सक्रिय रूप से न व्यापारित साम्यांश के अवमूल्यन हेतु प्रावधान Provision for Diminution in value of other than actively traded equities	6,516	31,771	
परिसंपत्तियों की बिक्री से लाभ Profit on Sale of Assets	1,209	1,826	
विविध लेनदार शेष को वापस लिया गया Sundry credit balances written back	158	11,412	
विनिमय में समायोजन Adjustment on exchange	52,319	36,596	
निवेश से प्राप्त ब्याज / लाभांश Interest / Dividend received on Investment	6,211,381	14,064,408	6,071,918
कार्यकारी पूँजी परिवर्तन के पूर्व प्रचालन लाभ Operating profit before Working Capital changes	(6,719,847)		(5,346,903)
कार्यकारी पूँजी परिवर्तन के लिए समायोजन Adjustments for Working Capital changes			
जोड़ें / (कटौती) / ADD (Less)			
अग्रिम में कटौती / (बढ़ोत्तरी) Decrease / (Increase) in Advances	(122,219)	(536,491)	
अन्य परिसंपत्तियों में कटौती / (बढ़ोत्तरी) Decrease / (Increase) in Other Assets	(4,225,892)	(557,203)	
चालू देयताओं में बढ़ोत्तरी (कटौती) Increase / (Decrease) in Current Liabilities	2,908,889	(1,203,162)	
असमाप्त जोखिमों हेतु आरक्षित में बढ़ोत्तरी / (कटौती) Increase / (Decrease) in Reserve for unexpired risks	315,156	100,134	(2,196,722)
प्रचालन से प्राप्त नकद Cash generated from operations		(7,843,914)	(7,543,625)
घटाएँ / Less :			
अदा किया गया आय कर और सम्पत्ति कर Income Tax and Wealth Tax paid	631,826	1,077,431	
किराया और अन्य आय से स्रोत पर काटा गया कर Tax Deducted at Source on Rent and Other Income	15,393	7,353	
आय कर रिफण्ड की प्राप्ति Income Tax refund received		647,219	- 1,084,783
असाधारण मद के पूर्व केश फ्लो Cash flow before extraordinary items		(8,491,134)	(8,628,408)



घटाएँ / Less :			
असाधारण मद Extraordinary Items		-	-
प्रचालन कार्यों से शुद्ध केश फ्लो - (अ) Net Cash Flow from Operating Activities - (A)		(8,491,134)	(8,628,408)
आ. निवेश कार्यों से केश फ्लो B. Cash Flow from Investing Activities			
निवेश से प्राप्त ब्याज और लाभांश Interest and Dividend received on Investment	6,146,520		6,047,788
ऋण में कटौती Decrease in loans	731,673		544,320
निवेश की बिक्री Sale of Investments	20,600,225		14,415,987
स्थायी परिसम्पत्तियों की बिक्री Sale of Fixed assets	14,465		30,058
घटाएँ : स्थायी परिसम्पत्तियों की खरीद LESS : Purchase of Fixed Assets	210,066		160,894
निवेश का क्रय Purchase of investments	17,114,791		11,046,803
ऋण में बढ़ोत्तरी Increase in Loans	-		-
निवेश कार्यों से संबंधित खर्च Expenses relating to Investments activities	16,752		13,864
निवेश कार्यों से शुद्ध केश फ्लो - (आ) Net Cash Flow from Investing Activities - (B)		10,151,275	9,816,591
इ. वित्तीय कार्यों से केश फ्लो C. Cash Flow from Financing Activities			
अदा किया गया लाभांश Dividend paid	620,000		300,000
अदा किया गया लाभांश कर Dividend Tax paid	87,724		39,206
वित्तीय कार्यों से केश फ्लो - (इ) Cash Flow from Financing Activities - (C)		(707,724)	(339,206)
शुद्ध केश फ्लो (अ + आ + इ) Net Cash Flow (A+B+C)		952,418	848,976
वर्ष के प्रारंभ में नकद और नकद समतुल्य Cash and Cash Equivalents at the beginning of the year		7,952,404	7,103,428

वर्ष की समाप्ति पर नकद और नकद समतुल्य Cash and Cash Equivalents at the end of the year		8,904,821	7,952,404
31.3.2006 को समाप्त वर्ष के लिये केश-फ्लो की टिप्पणी Note to Cash Flow Statement for the year ended 31.3.2006			
वर्ष की समाप्ति पर नकद और नकद समतुल्य में सम्मिलित है Cash and cash equivalents at the end of the year includes			
नकद और बैंक शेष Cash and Bank balances	8,904,821		
कुल नकद और नकद समतुल्य Total Cash and Cash Equivalent	8,904,821		

नोट : अवधि की समाप्ति पर नकद और नकद समतुल्य में बैंकों में जमा राशि रु. 7,45,526 (गत वर्ष रु. 5,62,714) भी सम्मिलित है जो कंपनी को सुलभ परिहार नहीं है।
Note: Cash and cash equivalents at the end of the period include deposits with banks of Rs.7,45,526 (Previous year Rs. 5,62,714) which are not freely remissible to the Company.

हमारे संलग्न प्रतिवेदन के अनुसार
Vide our report of date attached

कृते एस. वेंकटराम एण्ड कंपनी
सनदी लेखाकार
For S. VENKATRAM & CO.
Chartered Accountants

एस. सुंदररामन
भागीदार (सदस्यता सं. 201028)
S. Sundarraman
Partner (Membership No. 201028)

कृते मेसर्स एस. विश्वनाथन
सनदी लेखाकार
For M/s. S. VISWANATHAN
Chartered Accountants

चेला के. श्रीनिवासन
भागीदार (सदस्यता सं. 23305)
Chella K. Srinivasan
Partner (Membership No. 23305)

चेन्नै / Chennai
29 जून 2006
29th June 2006

कृते निदेशक मंडल तथा उनकी तरफ से
For and on behalf of the Board

महेन्द्र कुमार गर्ग
अध्यक्ष सह प्रबन्ध निदेशक
M.K. GARG
Chairman-cum-Managing Director

के.सी. चक्रवर्ति
वी.एस. चोपड़ा
निदेशकगण
K.C. Chakrabarty
V.S. Chopra
Directors

कृते एन.सी. राजगोपाल एण्ड कं.
सनदी लेखाकार
For N.C. Rajagopal & Co.
Chartered Accountants

वी. चंद्रशेखरन
भागीदार (सदस्यता सं. 24844)
V. Chandrasekaran
Partner (Membership No. 24844)

राजू शरण
वित्तीय सलाहकार
Raju Sharan
Financial Advisor

एम. हरून रशीद
कंपनी सचिव
M. Haroon Rasheed
Company Secretary



31 मार्च 2006 को समाप्त वर्ष के लेखाओं में सम्मिलित टिप्पणियाँ

(गत वर्ष के आंकड़ों कोष्ठक में दर्शाए गये हैं)

1. आकस्मिक देयताएँ

(रुपये लाखों में)

	वर्ष के प्रारंभ में शेष	जोड़ें	विलोपन	वर्ष के अंत में शेष
अ. विवादास्पद वैधानिक माँग / देयताएँ जिसका प्रावधान नहीं किया गया	6100.47	11736.07	361.84	17474.70
आ. पालिसी से अलग दावे जिन्हें कंपनी ऋण नहीं मानती (उपलब्ध सीमा तक)	1755.62	209.41	560.04	1404.99
इ. कंपनी द्वारा या उसकी ओर से दी गयी प्रतिभूति	7.00	0	7.00	0
ई. आंशिक रूप में चुकता शेयरों पर	0	590.21	0.00	590.21

2. ऋण, निवेश और स्थिर परिसम्पत्तियों के कारण अनुमानित देयताएँ :

- अ. ऋण और निवेश रु. 11689.66 लाख (गत वर्ष रु. 5524.08 लाख)
 आ. स्थिर परिसम्पत्तियाँ रु. 4988.95 लाख (गत वर्ष रु. 61.41 लाख)
 इ. हस्तान्तरण के लिये विलंबित और विवादास्पद परिसम्पत्तियों के स्टाम्प शुल्क और पंजीकरण दर रु. 152.06 लाख (गत वर्ष रु. 173.23 लाख)

3. कंपनी के स्वामित्व में होनेवाली सम्पत्ति में भूमि और गृह सम्पत्ति सम्मिलित है। लेकिन जो हस्तांतरण और पंजीकरण के लिये विलंबित है, उनका मूल्य रु. 1689.52 लाख है (गत वर्ष रु. 1913.04 लाख)। जिसमें विवादास्पद सम्पत्ति के रु. 124.32 लाख भी सम्मिलित है (गत वर्ष रु. 124.32 लाख)।

4. भारत में / के बाहर दावेदारों को अदा किये गये पुनर्बीमा रहित दावे

(रुपये लाखों में)

कारोबार	भारत में	भारत के बाहर
अग्नि	17796.99	1786.96
समुद्री	52331.56	-46530.94
विविध	166921.13	3845.14

5. दावे का वर्ष-वार विवरण : छे महीने से अधिक महीने तक और अन्य हेतु विलंबित दावों का विवरण पृथक रूप से संलग्न है।

6. भारत में / के बाहर किये गये कारोबार से प्राप्त पुनर्बीमा रहित प्रीमियम

(रुपये लाखों में)

कारोबार	भारत में	भारत के बाहर
अग्नि	44009.98	-5062.87
समुद्री	11767.71	-1400.49
विविध	174438.80	-1168.52

7. भारत में और के बाहर कंपनी की परिसम्पत्तियों का दायित्व

साख पत्र / गारंटी पत्र जारी करने के लिये जमा न्यूनतम राशि	रु. 70.00 लाख
न्यायालय के आदेशानुसार न्यायालय में जमा की गयी राशि	रु. 68.97 लाख
विदेशी वैधानिक अपेक्षाओं के अनुपालन में जमा की गयी राशि	रु. 2455.00 लाख
सरकार की ओर से पर्यावरण राहत निधि में जमा की गयी राशि	रु. 4930.26 लाख

NOTES FORMING PART OF THE ACCOUNTS FOR THE YEAR ENDED 31st MARCH 2006

(Previous year's figures, wherever necessary, have been shown in brackets)

1. Contingent Liability :

(Rs. in lakhs)

	Opening balance	Additions	Deletions	Closing balance
a. Statutory demands/liabilities in dispute not provided for	6100.47	11736.07	361.84	17474.70
b. Claims other than those under policies, not acknowledged as debts (to the extent ascertained)	1755.62	209.41	560.04	1404.99
c. Guarantee given by or on behalf of the company	7.00	0	7.00	0
d. On partly paid shares	0	590.21	0.00	590.21

2. Estimated commitments on account of loans, investments and fixed assets :

- a. Loans and Investment: Rs.11689.66 lakhs (Rs.5524.08 lakhs)
 b. Fixed Assets: Rs.4988.95 lakhs. (Rs.61.41 lakhs)
 c. Stamp duty and Registration charges on properties in dispute and pending conveyance : Rs.152.06 lakhs. (Rs. 173.23 lakhs)

3. Land and House properties include properties in possession of the Company but pending conveyance and registration, which are valued at Rs.1689.52 lakhs (Rs.1913.04 lakhs). The same includes properties under dispute Rs.124.32 lakhs (Rs.124.32 lakhs).

4. Claims less reinsurance, paid to claimants in/outside India

(Rs. in lakhs)

Business	In India	Outside India
Fire	17796.99	1786.96
Marine	52331.56	-46530.94
Miscellaneous	166921.13	3845.14

5. Ageing of claims : Separate statement is enclosed showing claims outstanding for more than six months and others.

6. Premium less reinsurance written from business in/outside India

(Rs. in lakhs)

Business	In India	Outside India
Fire	44009.98	-5062.87
Marine	11767.71	-1400.49
Miscellaneous	174438.80	-1168.52

7. Encumbrances to assets of the Company in and outside India

Deposits towards margin money for issue of letters of credit/letter of guarantee	Rs. 70.00 lakhs
Deposits made in court as per orders	Rs. 68.97 lakhs
Deposits made to comply with Overseas Statutory requirements	Rs. 2455.00 lakhs
Deposits held under Environment Relief Fund made on behalf of Government	Rs. 4930.26 lakhs



8. 01.04.2002 की प्रभावी तारीख से हाँकांग में कंपनी का अभिकरण ने बीमालेखन प्रचालन बन्द कर दिया और अंतिम प्रचालन का परिकलन किया गया।
 9. कंपनी के वित्तीय विवरण पर अंतर कार्यालयीन खाता, अन्य विभाजन नियंत्रण खाते, बीमा कारोबार करनेवाले अन्य व्यक्तियों तथा संस्थाओं से / को बकाया राशि का सामंजस्य / पुष्टिकरण का प्रभाव यदि कोई हो, तो अनाकलित है।
 10. 31.03.2006 को रु.0.17 लाख मूल्य (गत वर्ष रु. 0.15 लाख) का निवेश खरीदा गया है, जो आक्षेप के अधीन है।
 11. कंपनी के खाते के अनुसार निवेशों का भारतीय स्टॉक होल्डिंग निगम लिमिटेड (अभिरक्षक) से प्राप्त प्रमाण पत्र और शेयर / ऋण पत्र / बाँड के साथ समंजन के फलस्वरूप शेयर / ऋण पत्र / बाँड का खाता मूल्य रु.3.23 लाख (गत वर्ष रु.3.01 लाख) अधिक व रु.9.33 लाख (गत वर्ष रु.12.08 लाख) कम है। इसमें कंपनी द्वारा स्वीकृत पुनर्संरचना पैकेज के तहत आवरित प्रतिभूतियाँ सम्मिलित नहीं हैं।
- 12. निवेश से संबंधित करार का मूल्य**
- अ. क्रय जहाँ निष्पादित नहीं है - रु.414.84 लाख (गत वर्ष रु.1131.15 लाख)
 आ. बिक्री जहाँ भुगतान अतिदेय है - रु.1099.01 लाख (गत वर्ष रु. 36.26 लाख)
13. सक्षम प्राधिकार द्वारा स्वीकृति प्रदान करने के पश्चात् रु. 94.55 लाख (गत वर्ष रु.85.93 लाख) की राशि तक के दावे, छे महीने से अधिक अवधि के लिये, भुगतान हेतु लंबित है।
 14. अ. 10.70% रु.1200.10 लाख (रु. 1200 लाख) जो जी ओ आई - 2020, को बीमा अधिनियम 1938 की धारा 7 के अनुसार और बीमा विनियामक और विकास प्राधिकरण के न्यूनतम जमा शर्तों के अनुपालन में हेच.डी.एफ.सी. बैंक के साथ जमा की गयी है।
 आ. 31.03.06 को वापसी कार्य विवरण के रु.1390.35 लाख मूल्य बकाया है जो उत्तर प्रदेश राज्य सरकार की 7.85% प्रतिभूति है, उसे हेच.डी.एफ.सी. बैंक के सी.एस.जी.एल. खाते में दर्शाया गया है।
 इ. 10.70% रु.100 लाख (अंकित मूल्य) जो जी ओ आई 2020 तथा रु.1लाख को सी.बी.एल.ओ. प्रचालन हेतु भारतीय क्लियरिंग निगम को न्यूनतम राशि के रूप में जमा की गयी है।
 15. रु.665240.50 लाख (रु.621056.17 लाख) के कुल निवेश परिसम्पत्ति में रु.649654.80 लाख (रु.602417.54 लाख) निष्पादन परिसम्पत्ति है और रु.15585.70 लाख (रु.18368.63 लाख) गैर निष्पादन परिसम्पत्ति है। भारतीय रिज़र्व बैंक के मानदण्डानुसार गैर निष्पादन परिसंपत्ति के लिए चालू लेखा वर्ष में रु.1950.98 लाख (रु. 504.74 लाख) तक और 31 मार्च 2006 तक रु.33593.91 लाख (रु.31642.93 लाख) का कुल आय लेखांकन हेतु नहीं लिया गया है।

16. पुनर्संरचित परिसम्पत्ति

(रुपये लाखों में)

क्रम सं.	विवरण	31.03.2006 को बकाया		31.03.2006 को कुल बकाया
		सी डी आर	गैर सी डी आर	
1.	परिसम्पत्तियों की कुल राशि, जो पुनर्संरचना के अधीन हो।	4405.67 (673.28)	476.75 (10356.05)	4882.42 (11029.33)
2.	मानक परिसम्पत्तियों की राशि, जो पुनर्संरचना के अधीन हो।	2186.00 (171.53)	163.12 (9352.98)	2349.12 (9524.51)
3.	अव-मानक परिसम्पत्तियों की राशि, जो पुनर्संरचना के अधीन हो।	शून्य (335.54)	शून्य (335.54)	शून्य (335.54)
4.	संदिग्ध और अन्य परिसम्पत्तियों की राशि, जो पुनर्संरचना के अधीन हो।	2219.67 (166.21)	313.63 (1003.07)	2533.30 (1169.28)

8. The Company's Agency at Hong Kong ceased underwriting operations with effect from 01.04.2002 and the transactions relating to run off operations have been accounted.
 9. The effect, if any, of Reconciliation / Confirmation of the inter-office accounts, some of the Subsidiary ledgers with control accounts and amounts due from/to other persons or bodies carrying on insurance business on the financial statements has not been ascertained.
 10. Investments amounting to Rs.0.17 lakhs (Rs.0.15 lakhs) are under objection as on 31.03.2006.
 11. Arising out of the reconciliation of investments as per Company's books with the certificate issued by SHCIL (custodian) shares/debentures/bonds of book value of Rs.3.23 lakhs (Rs.3.01 lakhs) have been identified as excess and Rs.9.33 lakhs (Rs.12.08 lakhs) as short. This does not include securities covered under restructuring packages approved by the Company.
- 12. Value of contracts in relation to investment for :**
- a. Purchases where deliveries are pending - Rs.414.84 lakhs (Rs.1131.15 lakhs)
 - b. Sales where payments are overdue - Rs.1099.01 lakhs (Rs.36.26 lakhs)
13. There are claims to the extent of Rs.94.55 lakhs (Rs.85.93 lakhs) which remained unpaid for a period more than six months despite approval by Competent Authority.
 14. a. 10.70% GOI 2020 for Rs.1200.10 lakhs (Rs.1200.00 lakhs) has been deposited with HDFC Bank in accordance with Section 7 of the Insurance Act, 1938 to adhere to minimum deposit requirement of Insurance Regulatory Development Authority.
 b. 7.85% Uttar Pradesh State Government security is shown in the CSGL account of HDFC Bank in respect of outstanding Reverse Repo transaction having a value of Rs.1390.35 lakhs as on 31.03.06.
 c. 10.70% GOI 2020 amounting to Rs.100 lakhs (face value) and Rupees 1 lakh by way of margin money has been deposited with Clearing Corporation of India for CBLO operation.
 15. Out of the total investment assets of Rs.665240.50 lakhs (Rs.621056.17 lakhs), performing assets account for Rs.649654.80 lakhs (Rs.602417.54 lakhs) and non-performing assets to Rs.15585.70 lakhs (Rs.18368.63 lakhs). The aggregate amount of income not recognised for the current accounting year in respect of NPA as per related Reserve Bank of India guidelines is Rs.1950.98 lakhs (Rs.504.74 lakhs) and upto 31st March 2006 is Rs.33593.91 lakhs (Rs.31642.93 lakhs).

16. Restructured Assets :

(Rs. in lakhs)

Sl. No.	Particulars	Outstanding as on 31.03.2006		Total Outstanding as on 31.03.2006
		CDR	Other than CDR	
1.	Total amount of assets subjected to restructuring	4405.67 (673.28)	476.75 (10356.05)	4882.42 (11029.33)
2.	The amount of standard assets subjected to restructuring	2186.00 (171.53)	163.12 (9352.98)	2349.12 (9524.51)
3.	The amount of Sub-Standard assets subjected to restructuring	NIL (335.54)	NIL (335.54)	NIL (335.54)
4.	The amount of Doubtful and other assets subjected to restructuring	2219.67 (166.21)	313.63 (1003.07)	2533.30 (1169.28)



17. बीमा विनियामक और विकास प्राधिकरण द्वारा निर्धारित लेखा अनुपात अनुलग्नक 1 में दिया गया है।
18. बीमा विनियामक और विकास प्राधिकरण द्वारा निर्धारित प्रारूप में विभाजन विवरण पृथक रूप से दिया गया है।
19. चालू वर्ष के दौरान अग्नि एवं इंजीनियरिंग बीमा कारोबार में आतंकवाद जोखिम के लिये शुद्ध आय पर असमाप्त जोखिम के लिये 100% निधि की व्यवस्था की गयी है। इस परिवर्तन का प्रभाव रु.402.10 लाख है। गत वर्ष की तरह अन्य सभी बीमा कारोबार के लिये निधि की व्यवस्था की गयी है।
20. वर्ष 2004-05 में श्रेणी I, III, IV कर्मचारियों के वेतन संशोधन हेतु रु.7500 लाख की व्यवस्था की गई थी। बल्कि वेतन संशोधन वर्ष 2005-06 में हुआ तथा 31 मार्च 2005 की अवधि तक रु.12480 लाख की राशि वेतन बकाया भुगतान हेतु उपगत की गयी थी तथा रु.4980 लाख की शेष राशि को चालू वर्ष के राजस्व खाते में लिखा गया है।

आगे, वर्ष के दौरान श्रेणी II कर्मचारी संस्थानों के साथ वेतन संशोधन के समझौता में हुई प्रगति के आधार पर तथा 2003 विशेष स्वैच्छिक सेवा निवृत्ति पैकेज के लिए इस वर्ष के लेखा में रु.3313 लाख की तदर्थ व्यवस्था की गई है।

21. विभागीय प्रीमियम तथा क्षति निकासी को अगले वर्ष के विभागीय खाते में दायित्व के रूप में माना गया है तथा इसके फलस्वरूप वर्ष 2005-06 में शुद्ध प्रीमियम आय, आरक्षित सीमा तथा शुद्ध उपगत दावे में क्रमशः रु.1174 लाख, रु.687 लाख और रु.233 लाख की राशि कम हुई है।

22. स्वैच्छिक सेवा निवृत्ति खर्च :

22.1 अपरिशोधित पेंशन दायित्व का प्रावधान अधिक है और विशेष स्वैच्छिक सेवा निवृत्ति पैकेज (वि.स्वै.नि.पै - 2003) और विशेष स्वैच्छिक सेवा निवृत्ति योजना (वि.स्वै.से.नि.यो.2004) के तहत कर्मचारियों को देय अनुग्रही अदायगी जो पहले विलंबित राजस्व खर्च के रूप में माना गया था तथा पाँच वर्ष की अवधि हेतु बाँटा गया था। उसे चालू वर्ष में राजस्व खर्च के रूप में माना गया है। तदनुसार भविष्य से संबंधित रु.14378.03 लाख को लेखा मानक 6.4 के अनुसार चालू वर्ष के राजस्व खाते में डाला गया है।

22.2 वेतन संशोधन के परिणामस्वरूप विशेष स्वैच्छिक सेवा निवृत्ति योजना (वि.स्वै.से.नि.यो.2004) के तहत प्रदत्त अनुग्रही अदायगी अंतर रु.1828.70 लाख को लेखा मानक 6.4 के अनुसार चालू वर्ष में राजस्व खर्च के रूप में माना गया है।

23. संबंधित पक्ष का प्रकटीकरण :

भारतीय सनदी लेखाकार संस्था द्वारा जारी लेखा मानक 18 - संबंधित पक्ष का प्रकटीकरण के अनुपालन में, संबंधित पक्ष के प्रकटीकरण का विवरण निम्नलिखित है :

संबंधित पक्ष का नाम और कंपनी के साथ उनका संबंध :

अ. नियंत्रित कंपनी	:	जेनिथ सेक्यूरिटीज एण्ड इन्वेस्टमेंट्स लिमिटेड
आ. संबद्ध कंपनी	:	इंडिया इंटरनेशनल इश्यूरेस प्राइवेट लिमिटेड, सिंगपुर

कार्य विवरण :

1. साम्यांश में निवेश	:	50,00,000 शेयर
2. वर्ष के दौरान प्राप्त लाभांश	:	रु. 9920632.94
3. पुनर्बीमा कारोबार		
- को बकाया - प्रत्यक्ष	:	रु. 953281483.00
- से बकाया - प्रत्यक्ष	:	रु. (-)77102.00
- दलाल के रूप में	:	रु. (-)2303530.00
4. प्राप्य अन्य बकाया	:	रु. 2570586.67

कंपनी और उनकी नियंत्रित कंपनी राज्य सरकार के नियंत्रणाधीन होने से भारतीय सनदी लेखाकार की संस्था द्वारा जारी लेखा मानक -18 की अपेक्षाओं के अनुपालन में कार्य विवरण से संबंधित प्रकटन नहीं किया गया।

17. Accounting Ratios as prescribed by IRDA are given in Annexure I.
18. Segmental reporting in the format prescribed by IRDA is given along with Schedules.
19. During the current year, the Reserve for unexpired risk is made at 100% of net premium income relating to terrorism risk in Fire and Engineering Insurance business. The impact of the change is Rs.402.10 lakhs. For all other classes of insurance business, Reserve is made as in the previous year.
20. A sum of Rs.7500 lakhs was provided in the year 2004-05 towards wage revision for Class I, III and IV employees. However, the wage revision was concluded in the year 2005-06 and a sum of Rs.12480 lakhs was incurred towards arrears of salary for the period upto 31st March 2005 and accordingly the balance amount of Rs.4980 lakhs has been charged to revenue in the current year.

Further, based on the developments in negotiations during the year with the Class II employee unions with regard to wage revision and in the context of SVRP 2003, an ad hoc provision of Rs.3313 lakhs has been made in the accounts for the year.

21. Accounting of Portfolio premium and loss withdrawal as liability for next year's portfolio entry, resulted in reducing the Net Premium Income, Reserve Strain and Net Incurred claims of the year 2005-06 by Rs.1174 lakhs, Rs.687 lakhs & Rs.233 lakhs respectively.

22. Voluntary Retirement expenditure :

22.1 The unamortised value of the pension liability in excess of the provision held and of exgratia payable to the employees under Special Voluntary Retirement Scheme (SVRS 2004) & Special Voluntary Retirement Package (SVRP 2003) as at the beginning of the year, which were earlier treated as Deferred Revenue Expenditure, to be written off over a period of five years have been treated as Revenue Expenditure in the current year. Accordingly Rs.14378.03 lakhs has been additionally charged to revenue in the current year, in terms of Accounting Policy No.6.4.

22.2 The difference of exgratia paid under the Special Voluntary Retirement Scheme (SVRS-2004) on account of wage revision amounting to Rs.1828.70 lakhs has been treated as Revenue Expenditure in the current year in terms of Accounting Policy No.6.4.

23. Related party disclosures :

In compliance with Accounting Standard 18 - Related Party Disclosures, issued by the Institute of Chartered Accountants of India, the details pertaining to Related Party transactions are disclosed as under :

Name of the Related Party and their relationship with the Company :

a) Subsidiary	:	Zenith Securities and Investments Limited
b) Associate Company	:	India International Insurance Pvt. Ltd., Singapore

Details of transactions :

1. Investment in equity	:	50,00,000 shares
2. Dividend received during the year	:	Rs. 9920632.94
3. Reinsurance transactions :		
- Due to - Direct	:	Rs. 953281483.00
- Due from - Direct	:	Rs. (-)77102.00
- As Broker	:	Rs. (-)2303530.00
4. Other dues receivable	:	Rs. 2570586.67

Since the Company and its Subsidiary are State controlled, no disclosures are made pertaining to the transactions with them in accordance with the requirements of the Accounting Standard 18 issued by the Institute of Chartered Accountants of India.



इ. मुख्य प्रबंधन कार्यपालक :

1. श्री महेन्द्र कुमार गर्ग, अध्यक्ष सह प्रबंध निदेशक
2. श्री टी के राय, निदेशक सह महा प्रबंधक (31.08.2005 तक)
3. श्री वी. रामसामी, निदेशक सह महा प्रबंधक (28.10.2005 तक)
4. श्री वी एस चोपड़ा, निदेशक सह महा प्रबंधक (8.11.2005 से)
5. श्री एम एस प्रताप, निदेशक सह महा प्रबंधक (07.03.2006 से)

कार्यविवरण की प्रकृति :

- | | |
|-------------------------------|---------------|
| 1. वेतन, भत्ता और अंशदान | रु. 24.67 लाख |
| 2. 31.03.2006 को देय बकाया ऋण | रु. 2.77 लाख |

24. पिछली अवधि के मद की राशि रु. 5071.32 लाख (बट्टे खाते में) संबंधित खाते में सम्मिलित की गयी है जो निम्नानुसार है :

अ. दावे	रु. 55.47 लाख Dr
आ. एजेन्सी कमीशन	रु. 2.85 लाख Dr
इ. प्रबंधन खर्च	रु. 5013.22 लाख Dr
ई. ब्याज, लाभांश & प्राप्त किराया	रु. 0.22 लाख Cr

25. युक्तियुक्त समय के लिये अनुमानित देय कर के गणना के आधार पर, समय अन्तर के कारण कर पर प्रभाव नहीं है। अतः भारतीय सनदी लेखाकार संस्था द्वारा जारी 'लेखा मानक आय पर कर की लेखा' (ए. एस. 22) के अनुसार विलंबित कर परिसम्पत्ति का विवेकपूर्ण विचाराधीन लेखांकन नहीं किया गया है।

26. प्रावधान, आकस्मिक देयतायें और आकस्मिक परिसम्पत्तियाँ :

31 मार्च 2006 को समाप्त दिनांकित वर्ष के लिये लेखा में किये गये प्रावधान का विवरण निम्नलिखित प्रकार है :

(रुपये लाखों में)

विवरण	आय कर के लिये प्रावधान		अवकाश नकदीकरण के लिये प्रावधान		शोधय और संदिग्ध ऋण के लिये प्रावधान	
	2005-06	2004-05	2005-06	2004-05	2005-06	2004-05
वर्ष के प्रारंभ में शेष	5342.57	3991.91	5350.74	3670.74	16283.48	16312.21
जोड़	2751.49	1750.00	2354.26	1680.00	536.87	876.59
उपयुक्त	18.27	15.18	0	0	0	0
निराकरण	1407.75	384.16	0	0	669.35	905.32
वर्ष के अंत में शेष	6668.04	5342.57	7705.00	5350.74	16151.00	16283.48

- अ. अनुसूची -12 के अनुसार आय कर का प्रावधान अदा किया गया अग्रिम कर और स्रोत पर काटा गया कर (कर के लिये शुद्ध प्रावधान) के शीर्ष के अंतर्गत वर्गीकृत किया गया।
- आ. अनुसूची -14 के अनुसार अवकाश नकदीकरण का प्रावधान, अवकाश नकदीकरण के लिये प्रावधान के शीर्ष के अंतर्गत वर्गीकृत किया गया।
- इ. शोधय और संदिग्ध ऋण का प्रावधान ऋण, निवेश और अन्य परिसंपत्तियों के शीर्ष के अंतर्गत वर्गीकृत किया गया।
 - (i) विभिन्न अपील स्तर पर लंबित विवादास्पद मामलों के लिये आय कर प्रावधान।
 - (ii) बीमांकक मूल्यांकन के आधार पर अवकाश नकदीकरण का प्रावधान किया गया है।
 - (iii) प्रबंधन अनुमान के आधार पर संदिग्ध ऋणों का प्रावधान किया गया है।

c) Key Management Personnel :

1. Sri M K Garg, Chairman cum Managing Director
2. Sri. T.K.Roy, Director cum General Manager (Upto 31.08.2005)
3. Sri.V Ramasaamy, Director cum General Manager (Upto 28.10.2005)
4. Sri V.S.Chopra, Director cum General Manager (From 08.11.2005)
5. Sri M.S.Pratap, Director cum General Manager (From 07.03.2006)

Nature of Transactions :

- | | |
|---|-----------------|
| 1. Salaries, allowances and contributions | Rs. 24.67 lakhs |
| 2. Loan Balances due as on 31.03.2006 | Rs. 2.77 lakhs |

24. Prior period items have been included in the respective heads amounting to Rs.5071.32 lakhs (Dr) consisting of following :

a. Claims	Rs. 55.47 lakhs	Dr
b. Agency commission	Rs. 2.85 lakhs	Dr
c. Exp. of Management	Rs. 5013.22 lakhs	Dr
d. Interest, Dividend & Rent received	Rs. 0.22 lakhs	Cr

25. There is no tax effect of timing difference based on the estimated computation of taxable income for a reasonable period. Hence, as a matter of prudence, deferred tax asset is not being recognised in terms of Accounting Standard on 'Accounting for Taxes on Income' (AS-22) issued by the Institute of Chartered Accountants of India.

26. Provisions, Contingent Liabilities and Contingent Assets :

The disclosure relating to provisions made in the accounts for the year ended 31st March 2006 is as follows :

(Rs. in lakhs)

Particulars	Provision for Income Tax		Provision for Leave Encashment		Provision for Bad and Doubtful Debts	
	2005-06	2004-05	2005-06	2004-05	2005-06	2004-05
Opening balance	5342.57	3991.91	5350.74	3670.74	16283.48	16312.21
Additions	2751.49	1750.00	2354.26	1680.00	536.87	876.59
Utilisation	18.27	15.18	0	0	0	0
Reversals	1407.75	384.16	0	0	669.35	905.32
Closing balance	6668.04	5342.57	7705.00	5350.74	16151.00	16283.48

- a. Provision for Income Tax has been grouped under the head Advance Tax paid and taxes deducted at source (net of provision for taxation) of Schedule 12.
- b. Provision for Leave Encashment has been grouped under the head Provision for Leave Encashment of Schedule 14.
- c. Provision for bad and doubtful debts has been grouped under the head Provision for Loans, Investments and other Assets.
 - (i) Income Tax provision is made towards matters disputed at various appellate levels.
 - (ii) Provision for leave encashment is made based on actuarial valuation.
 - (iii) Provision for doubtful debts is made based on the management's estimate.



27. 31.3.2006 को निम्नलिखित कारोबार खण्डों में प्रीमियम की कमी पहचाना गया है और बीमा विनियामक और विकास प्राधिकरण के परामर्श के अनुसार प्रकटित है :

खण्ड	कमी
मोटर - निजी क्षति	12369.18
कर्मकार प्रतिकार	874.46
स्वास्थ्य & अस्पतालीकरण	1479.40

28. चालू वर्ष के वर्गीकरण के अनुपालन करने के लिये जहाँ आवश्यक हो गत वर्ष के आंकड़े पुनर्वर्गीकृत किये गये हैं। वित्तीय विवरण में वर्णित हिस्से में आंकड़े रुपये हजारों में हैं।

27. Premium Deficiency in the following segments of business has been identified as on 31.03.2006 and disclosed as advised by IRDA :

Segment	Deficiency
Motor - OD	12369.18
Workmen's Compensation	874.46
Health & Hospitalisation	1479.40

28. Figures for the previous year have been regrouped wherever necessary to confirm to current year's classification. Figures in the narrative part in the financial statements are in thousands of rupees.

हमारे संलग्न प्रतिवेदन के अनुसार

कृते निदेशक मंडल तथा उनकी तरफ से

कृते एस. वेंकटराम एण्ड कंपनी
सनदी लेखाकार

महेन्द्र कुमार गर्ग
अध्यक्ष सह प्रबन्ध निदेशक

Vide our report of date attached

For and on behalf of the Board

For S. VENKATRAM & CO.
Chartered Accountants

M.K. GARG
Chairman-cum-Managing Director

एस. सुंदररामन
भागीदार (सदस्यता सं. 201028)

के.सी. चक्रवर्ति
वी.एस. चोपड़ा
निदेशकगण

S. Sundarraman
Partner (Membership No. 201028)

K.C. Chakrabarty
V.S. Chopra
Directors

कृते मेसर्स एस विश्वनाथन
सनदी लेखाकार

कृते एन.सी. राजगोपाल एण्ड कं.
सनदी लेखाकार

राजू शरण
वित्तीय सलाहकार

For M/s. S. VISWANATHAN
Chartered Accountants

For N.C. Rajagopal & Co.
Chartered Accountants

Raju Sharan
Financial Advisor

चेल्ला के. श्रीनिवासन
भागीदार (सदस्यता सं. 23305)

वी. चंद्रशेखरन
भागीदार (सदस्यता सं. 24844)

एम. हरुण रशीद
कंपनी सचिव

Chella K. Srinivasan
Partner (Membership No. 23305)

V. Chandrasekaran
Partner (Membership No. 24844)

M. Haroon Rasheed
Company Secretary

स्थान : चेन्नै
दिनांक : 29 जून 2006

Chennai
29th June 2006



युनाइटेड इंडिया इश्यूरेन्स कंपनी लिमिटेड
पंजीकरण संख्या : 545 बी.वि.वि.प्र. के साथ पंजीकरण की तारीख : 01 अप्रैल 2005
अनुलग्नक I : लेखा अनुपात

क्रम सं.	अनुपात का नाम	अनुपात	2005-06	2004-05
1	सकल प्रीमियम वृद्धि दर	वर्ष का सकल प्रीमियम / गत वर्ष का सकल प्रीमियम	7.14%	-4.03%
2	शेयरधारकों की निधि को सकल प्रीमियम	वर्ष का सकल प्रीमियम / शेयरधारकों की निधि	155.44%	164.25%
3	शेयरधारकों की निधि का वृद्धि दर	चालू वर्ष के तुलन पत्र में शेयरधारकों की निधि / गत वर्ष के तुलन पत्र की तिथि पर शेयरधारकों की निधि	13.22%	23.97%
4	शुद्ध प्रतिधारण अनुपात	शुद्ध प्रीमियम / सकल प्रीमियम	70.55%	73.79%
5	शुद्ध कमीशन अनुपात	शुद्ध कमीशन / शुद्ध प्रीमियम	2.87%	0.92%
6	सकल प्रत्यक्ष प्रीमियम अनुपात का प्रबंधन खर्च	प्रबंधन खर्च / कुल सकल प्रीमियम	30.96%	29.30%
7	संयुक्त अनुपात	प्रबंधन खर्च + अदा किये गये दावे / सकल प्रीमियम	127.26%	106.34%
8	तकनीकी आरक्षिति अनुपात	तकनीकी आरक्षिति / शुद्ध प्रीमियम	50.55%	51.19%
9	बीमालेखन शेष अनुपात	बीमालेखन लाभ / संबंधित कारोबार का शुद्ध प्रीमियम	3.93%	6.63%
10	प्रचालन लाभ अनुपात	बीमालेखन लाभ + निवेश आय / शुद्ध प्रीमियम	20.34%	13.79%
11	दायित्व अनुपात से नकदी परिसम्पत्तियाँ	नकदी परिसम्पत्तियाँ/ पालिसीधारकों का दायित्व	54.48%	54.65%
12	शुद्ध आय अनुपात	लाभ कर के पश्चात् / शुद्ध प्रीमियम	19.10%	14.16%
13	शुद्ध मूल्य से प्राप्त आय	लाभ कर के पश्चात् / शुद्ध मूल्य	18.84%	16.29%
14	पुनर्बीमा अनुपात	पुनर्बीमित जोखिम / सकल प्रीमियम	29.45%	26.21%



UNITED INDIA INSURANCE COMPANY LIMITED
Registration No. : 545 Date of Registration with the IRDA : 01 April 2005
ANNEXURE I : ACCOUNTING RATIOS

Sl. No.	Name of the Ratio	Description	2005-06	2004-05
1	Gross premium growth rate	Gross premium for the year/ gross premium of the previous year	7.14%	-4.03%
2	Gross premium to shareholders' fund	Gross premium for the year / Shareholders' fund	155.44%	164.25%
3	Growth rate of shareholders' fund	Shareholders' fund at the current balance sheet/shareholders' funds at the previous balance sheet date	13.22%	23.97%
4	Net Retention ratio	Net premium / gross premium	70.55%	73.79%
5	Net commission ratio	Net commission / Net premium	2.87%	0.92%
6	Expenses of management to gross direct premium ratio	Expenses of Management/ total gross premium	30.96%	29.30%
7	Combined ratio	Expenses of Management plus claims paid/ gross premium	127.26%	106.34%
8	Technical reserve ratio	Technical Reserves / Net premium	50.55%	51.19%
9	Underwriting balance ratio	Underwriting profit/ Net premium of respective class of business	3.93%	6.63%
10	Operating profit Ratio	Underwriting profit plus investment income /net premium	20.34%	13.79%
11	Liquid assets to Liability ratio	Liquid assets / Policyholders' liabilities	54.48%	54.65%
12	Net earning ratio	Profit after tax /net premium	19.10%	14.16%
13	Return on networth	Profit after tax/net worth	18.84%	16.29%
14	Reinsurance ratio	Risk reinsured /gross premium	29.45%	26.21%



1. लेखा परंपरा

तुलन-पत्र, लाभ और हानि खाता, लाभ और हानि विनियोजन खाता, राजस्व खाते, अनुसूचियाँ और कैश फ्लो विवरण कंपनी अधिनियम 1956 की धारा 227 की उप धारा (5) और बीमा विनियामक और विकास प्राधिकरण (आइ.आर.डी.ए.) अधिनियम 1999 के प्रावधान और बीमा विनियामक और विकास प्राधिकरण द्वारा समय - समय पर जारी निर्देशों के साथ पठित बीमा अधिनियम 1938 की धारा 11(1) के प्रावधानों के अनुरूप तैयार किए गए हैं। उक्त विवरण की तैयारी पूर्व लागत परिपाटी के आधार पर, कंपनी अधिनियम 1956 की धारा 211 (3 सी) में संदर्भित लेखा मानक और बीमा विनियामक और विकास प्राधिकरण (बीमा कंपनियों के वित्तीय विवरण और लेखा परीक्षा रिपोर्ट की तैयारी) विनियम 2002, का अनुपालन लागू सीमा तक, करते हुए और भारत में सामान्य बीमा उद्योग में प्रचलित पद्धतियों, कुछ अपवादों के अनुसार तैयार किया गया है।

2. शेयरधारकों और बीमाधारकों की निधि

शेयरधारकों की निधि में पूँजी शेयर, सामान्य आरक्षित, पूँजी आरक्षित और निवेश आरक्षित सम्मिलित है। बीमाधारकों की निधि में असमाप्त जोखिम और बकाया दावा सम्मिलित है।

3. प्रीमियम

3.1 प्रत्यक्ष कारोबार

- 3.1.1 दीर्घकालीन पालिसियों सहित सभी बीमा पालिसियों के संबंध में पालिसी की अवधि को ध्यान में लिए बिना, जोखिम प्रारंभ वर्ष / प्रीमियम भुगतान योग्य वर्ष के दौरान राजस्व संप्राप्ति दी जाती है, इसमें सहबीमा प्रीमियम सम्मिलित नहीं है, सहबीमा प्रीमियम की संप्राप्ति, संबंधित सहबीमाकर्ताओं से प्राप्त पुष्टि के आधार पर की जाती है।
- 3.1.2 वर्ष के दौरान जारी पृष्ठांकनों के आधार पर प्रीमियम वापसी का आकलन किया जाता है।
- 3.1.3 बीमा विनियामक और विकास प्राधिकरण के विनियम और निर्देश के अनुसार सभी कारोबार के असमाप्त जोखिमों के लिये आरक्षित निधि है।

3.2 पुनर्बीमा

- 3.2.1 विदेशी बीमा कंपनियों से 31 मार्च तक प्राप्त विवरण और भारतीय बीमा कंपनियों से संबंधित वर्ष की लेखा समाप्ति तक प्राप्त विवरण को लेखा में आकलित किया गया है।
- 3.2.2 पुनर्बीमा का अद्ययार्पण प्रचालन कार्यालयों से प्राप्त सूचना / विवरण के आधार पर किया गया है। जहाँ पूरा विवरण उपलब्ध नहीं है वहाँ पुनर्बीमा विभाग में उपलब्ध विवरण के आधार पर पुनर्बीमा अद्ययार्पण का मूल्यांकन किया गया है।

4. दावा

4.1 प्रत्यक्ष कारोबार

- अ. प्रत्यक्ष कारोबार और विदेशी एजेन्सी में वर्ष के अंत तक प्राप्त सूचनाओं के आधार पर बकाए दावों के लिए अनुमानित देयता का प्रावधान किया गया है और यह लेखा की सर्वेक्षक रिपोर्ट / प्राप्त सूचना समाप्ति की तारीख तक पूर्व दावा अनुभव व अन्य लागू विधि पर आधारित है।
- आ. विनियम में परिवर्तन सहित दावा निर्धारण के लिए उपगत समस्त खर्च दावा खाते में लिखा गया है।
- इ. अपहचान मोटर तृतीय पक्ष दावों के संबंध में कंपनी की देयता अनुमानित देयता के 100% तक का प्रावधान किया गया है। अन्य मामलों में अनुमानित देयता के 1/3 मूल्य तक का प्रावधान किया गया है।

1. ACCOUNTING CONVENTION :

The Balance Sheet, the Profit and Loss Account, the Profit and Loss Appropriation Account, Revenue Accounts, Schedules and Cash Flow Statement are drawn in accordance with the provisions of Section 11 (1) of the Insurance Act, 1938, read with provisions of sub-section (5) of Section 227 of the Companies Act, 1956 and also with the Insurance Regulatory and Development Authority (IRDA) Act, 1999 along with the instructions issued by IRDA from time to time. The said statements are prepared on historical cost convention, comply with the Accounting Standards referred to in Section 211(3C) of the Companies Act, 1956 to the extent applicable, and also with the Insurance Regulatory and Development Authority (Preparation of Financial Statements and Auditors' Report of Insurance Companies) Regulations 2002, and conform to the practices prevailing in the General Insurance Industry in India except as otherwise stated.

2. SHAREHOLDERS' AND POLICYHOLDERS' FUNDS :

The Shareholders' Fund comprises Share Capital, General Reserve, Capital Reserve and Investment Reserve. The Policyholders' Fund comprises Reserves for Unexpired Risk and Outstanding Claims.

3. PREMIUM :

3.1. Direct Business :

- 3.1.1 In case of all insurance policies including those that are long term in nature, revenue is recognized in the year in which the risk incepts/premium falls due irrespective of the tenure of the policy except for coinsurance premium, which is recognised after confirmation from the respective coinsurers.
- 3.1.2 Premium refunds are accounted on the basis of endorsements passed during the year.
- 3.1.3 The Reserve for unexpired risk for all classes of insurance business is made in accordance with IRDA Regulations and Directives.

3.2. Reinsurance :

- 3.2.1 The returns from foreign insurance companies to the extent received upto 31st March and the returns from Indian Insurers received upto finalisation of accounts of the relevant accounting year are incorporated in the accounts of the year.
- 3.2.2 Reinsurance cessions are made on the basis of advice/returns as received from the operating offices. Wherever full particulars are not available, reinsurance cessions are made on estimates based on information available with the Reinsurance Department.

4. CLAIMS :

4.1. Direct Business :

- a. Estimated liability for outstanding claims in respect of direct business and foreign agency is provided for intimations received upto the year end and is based on survey reports / information as received upto the date of finalisation of accounts, past experience and other applicable laws.
- b. All expenses directly incurred in relation to assessment of claims including exchange fluctuations are debited to claims.
- c. In respect of unidentified motor third party claims outstanding for more than one year, provision is made at the rate of 100% of the estimated liability. In other cases provision is made at the rate of 1/3rd of the estimated liability.



4.2 पुनर्बीमा

विदेशी आन्तरिक आवतियों के संबंध में, बकाये दावों के लिये अनुमानित देयता का आकलन परवर्ती वर्ष के 31 मई तक प्राप्त वास्तविक विवरण और जहाँ अप्राप्त है वहाँ उपलब्ध सूचना के आधार पर अनुमानित आधार पर किया गया है। ऐसा आकलन बीमांकक मूल्यांकन के आधार पर है।

4.3 बीमा विनियामक और विकास प्राधिकरण के अनुसार उपगत लेकिन सूचित नहीं किए गए दावों तथा उपगत लेकिन पर्याप्त रूप से असूचित दावों के संबंध में बीमांकक मूल्यांकन के आधार पर प्रावधान किया जाता है।

5. उबर और अन्य वसूलियाँ :

दावों की वसूली और उबर की बिक्री के बाद, उसे दावों के हिसाब में लिया गया है।

6. प्रबंधन खर्च :

6.1 खर्च का विभाजन :

प्रबंधन खर्च को राजस्व खाते में सकल प्रत्यक्ष प्रीमियम एवं स्वीकृत पुनर्बीमा के आधार पर अग्नि तथा विविध कारोबार के लिए प्रत्येक को 100 प्रतिशत एवं समुद्री कारोबार के लिए 75 प्रतिशत भारिता देते हुए बांटे गए हैं। पालिसी स्टैम्प पर हुए खर्च को सीधे संबंधित राजस्व खाते में लिया गया है। वर्ष के प्रारंभ में पालिसिधारकों तथा शेयरधारकों की निधि के आधार पर निवेश से संबंधित खर्च, जैसे सुरक्षित अभिरक्षा, ब्याज व लाभांश वसूली बैंक प्रभार आदि को राजस्व एवं लाभ-हानि खातों के बीच बांटा गया है।

6.2 मूल्यहास

6.2.1 कंपनी अधिनियम 1956 की अनुसूची XIV और आय कर नियम 1962 में दी गई अधिकतम दरों पर स्थिर संपत्तियों पर करटौती मूल्य प्रणाली के आधार पर अवमूल्यन किया गया है।

6.2.2 वर्ष के 4 वीं अक्टूबर को या उसके पश्चात् स्थिर सम्पत्ति में जोड़ उपरोक्त लागू दर पर 50% अवमूल्यन किया गया है। वर्ष के दौरान बिक्रित / नष्ट की गई, स्थिर सम्पत्ति पर अवमूल्यन का प्रावधान नहीं किया गया है।

6.3 सेवानिवृत्ति सुविधा :

कर्मचारियों की सेवानिवृत्ति सुविधाओं जैसे पेंशन, उपदान और छुट्टी नकदीकरण को बीमांकक मूल्यांकन के आधार पर आकलित किए गए हैं।

6.4 असाधारण खर्च :

बीमा विनियामक और विकास प्राधिकरण / कर नियम / लागू लेखा मानकों द्वारा निर्धारितानुसार असाधारण स्वरूप खर्च जैसे विशेष स्वैच्छिक सेवा निवृत्ति योजना से संबंधित भुगतान को आकलित किया गया है।

7. विदेशी मुद्रा की संप्राप्ति / परिवर्तन

7.1 विदेशी शाखा (अंतिम कारोबार) की दिनांकित तुलन पत्र के आय व व्यय और शेष मदों की संप्राप्ति निम्नलिखित प्रकार से किया गया है :

7.1.1. भारतीय साधारण बीमा निगम द्वारा सूचित तिमाही दरों के औसत दर पर आय व व्यय।

7.1.2. भारतीय साधारण बीमा निगम द्वारा सूचित अंतिम दर पर तुलन पत्र की दिनांक पर शेष।

7.2 प्रचालन की समाप्ति तक, हॉंग काँग के अंतिम कारोबार से संबंधित शेष की संप्राप्ति के कारण हुए मुद्रा अंतर को विदेशी मुद्रा संप्राप्ति आरक्षित में संचित किया गया है। गैर समेकित विदेशी प्रचालन की समाप्ति पर मुद्रा अंतर संचित राशि जो लंबित और प्रचालन से संबंधित हो, को उस अवधि के आय या व्यय के रूप में माना जाएगा और लाभ या हानि की मान्यता दी जायेगी।

4.2. Reinsurance :

Estimated liability for outstanding claims in respect of Foreign Inward Acceptances is based on actual returns received upto 31st May of the subsequent year and wherever not received, is based on available information. Wherever estimation has been made, the same is based on actuarial valuation.

4.3. Provision for Claims Incurred But Not Reported (IBNR) and Incurred But Not Enough Reported (IBNER) is made on the basis of actuarial valuation as per IRDA Regulations.

5. SALVAGE AND OTHER RECOVERIES :

Recoveries of claims and disposal of salvages are accounted on realisation and are credited to claims.

6. EXPENSES OF MANAGEMENT :

6.1. Apportionment of expenses :

Expenses of Management are apportioned to the Revenue Accounts on the basis of gross direct premium plus reinsurance accepted, giving weightage of 75% for Marine business and 100% for Fire and Miscellaneous business. Expenses relating to policy stamps and reinsurance are directly taken to respective Revenue Accounts. Expenses relating to Investment, such as safe custody, collection of interest/dividend bank charges etc., are apportioned between Revenue and Profit and Loss Account based on policyholders' and shareholders' funds as at the beginning of the year.

6.2. Depreciation :

6.2.1. Depreciation on fixed assets is charged on written down value method at the higher of the rates specified in the Income Tax Rules, 1962 and those specified in Schedule XIV to the Companies Act, 1956.

6.2.2. Depreciation is provided at 50% of the applicable rates on additions to fixed assets on or after 4th October of the year. No depreciation is provided on assets sold, discarded or destroyed during the year.

6.3. Retirement Benefits :

Liabilities arising out of retirement benefits to the employees like pension, gratuity and leave encashment are accounted on accrual basis, based on actuarial valuations.

6.4. Exceptional Expenditure

Expenditures of an exceptional nature, e.g. SVRS related payments, will be accounted in the manner prescribed by IRDA / Tax Laws / Accounting Standards applicable.

7. TRANSLATION/CONVERSION OF FOREIGN CURRENCIES :

7.1. Items of income and expenditure and balances as at the Balance Sheet date of foreign branch (the run off operations) are translated as under :

7.1.1. Items of income and expenditure at the quarterly rates advised by General Insurance Corporation of India.

7.1.2. Balances as at the Balance Sheet date at the closing rate advised by General Insurance Corporation of India.

7.2 Exchange differences on account of translation of the balances relating to Run Off Operation in Hong Kong is accumulated in a Foreign Currency Translation Reserve until the closure of the operation. On the closure of this non-integral foreign operation, the cumulative amount of the exchange differences which have been deferred and which relate to that operation will be recognized as income or as expenses in the same period in which the gain or loss on disposal is recognized.



- 7.3 भारतीय प्रचालन में विदेशी मुद्रा कारोबार को निम्नलिखित प्रकार से आकलन / संप्राप्ति किया गया है :
- 7.3.1. तिमाही के औसत दर पर आय व व्यय जिसमें संप्राप्ति सम्मिलित किया गया है।
- 7.3.2. भारतीय साधारण बीमा निगम द्वारा सूचित अंतिम दर पर तुलन पत्र की दिनांक पर शेष।
- 7.4. संप्राप्ति से उपगत अंतर को संबंधित राजस्व खाते / लाभ व हानि खाते, जैसा भी लागू हो, में किया गया है।

8. ऋण व निवेश

- 8.1 शेयर / ऋण पत्रों के क्रय / बिक्री करार के दिनांक पर लिया गया है।
- 8.2 निवेश के लागत में अधिग्रहण पर प्रीमियम और निवेश की प्राप्ति के लिए उपगत अन्य प्रत्यक्ष खर्च और उस पर अर्जित शुद्ध कमीशन / शुल्क सम्मिलित है।
- 8.3 अल्प अवधि मुद्रा बाजार दस्तावेज जैसे जमा प्रमाण-पत्र और वाणिज्य कागज जिस पर करार के समय छूट दिया गया, उन्हें बढते मूल्य पर आकलित किए गए हैं।
- 8.4 परिशोधन के अद्ययधीन ऋण प्रतिभूतियों में निवेश के लागत पर मूल्यांकित किया गया है अधिमानित औसत लागत पर आधारित प्रीमियम का परिशोधन वर्ष को छोड़कर शेष अवधि के लिए वित्तीय वर्ष के 1 अप्रैल से लेकर परिशोधित किया गया है। प्रतिदेय अधिमानता शेयरों का मूल्यांकन लागत पर किया गया है जो पैरा 8.8 में उल्लिखित क्षति मान्यता के अद्ययधीन है।
- 8.5 सक्रिय बाजार में व्यापारित साम्यांश शेयरों में निवेशित शेयरों का उत्कथित मूल्य वित्तीय वर्ष की समाप्ति के एक महीने के पूर्व उनके अंतिम सूचित मूल्य पर मूल्यांकित किया गया है और अप्राप्त लाभ/हानि को सही मूल्य परिवर्तन खाते में मान्यता दी गई है।
- 8.6 सक्रिय बाजार में गैर व्यापारित साम्यांश शेयरों को लागत पर मूल्यांकित किया गया है। जब विश्लेषित मूल्य, मूल लागत से कम हो तब अवमूल्यन के लिये प्रावधान किया गया है जहाँ विश्लेषित मूल्य नकारात्मक हो तो रु. 1/- प्रति कंपनी व लागत में होनेवाले अन्तर के लिए प्रावधान किया गया है।
- 8.7 अ) शुद्ध परिसम्पत्ति मूल्य घोषित करनेवाले म्यूचुअल फंड के युनिटों में निवेशित युनिटों को शुद्ध परिसम्पत्ति मूल्य पर मूल्यांकित किया गया है तथा अप्राप्त लाभ / हानि को सही मूल्य परिवर्तन खाते में मान्यता दी गयी है।
- आ) वेंचर कापिटल फण्ड निवेश को लागत पर मूल्यांकित किया गया है और निवेश के अवमूल्यन हेतु प्रावधान किया गया है जहाँ शुद्ध परिसम्पत्ति मूल्य लागत से कम हो।
- 8.8 कंपनियों के साम्यांश तथा अधिमानता शेयरों में हानि अभिज्ञात है :
- अ. जहाँ तीन पूर्ववर्ती वर्षों के दौरान हानि उपगत है और संबंधित पूँजी में हानि हुई है (या)
- आ. जहाँ गत तीन वर्षों के लिए लेखा परीक्षित वार्षिक लेखाएँ उपलब्ध नहीं हैं।

निवेशों का अवमूल्यन निम्नलिखित प्रकार से किया गया है :

- सक्रिय व्यापारित साम्यांश शेयरों का अवमूल्यन उनके बाजार मूल्य पर लिखा गया है।
- गैर-सक्रिय व्यापारित साम्यांश शेयरों को विभाजित मूल्य तक और जहाँ विभाजित मूल्य नकारात्मक है वहाँ रु. 1/- प्रति कंपनी के न्यूनतम मूल्य पर अवमूल्यन किया गया है।
- कंपनी के अधिमानता शेयरों के संबन्ध में :
 - ऐसी कंपनियों के साम्यांश शेयर जो सक्रिय व्यापार के अधीन हो, साम्यांश के अंकित मूल्य तथा बाजारी मूल्य अनुपात के अनुसार लिखा गया है;
 - सक्रिय रूप से गैर व्यापारित साम्यांश शेयरों के मामले में विभाजित मूल्य के अनुपात में; और
 - यदि विभाजित मूल्य नकारात्मक है तो निवेश रु. 1/- प्रति कंपनी के न्यूनतम मूल्य पर अवमूल्यन किया गया है।

- 7.3 The foreign currency transactions in the Indian operations are accounted/translated as under:
- 7.3.1. Items of income and expenditure at the average rate of the quarter in which the transactions were entered.
- 7.3.2. Balances as at the Balance Sheet date at the closing rate advised by General Insurance Corporation of India.
- 7.4 The difference in translation is given effect to in the relevant Revenue accounts/Profit and Loss Account as applicable.

8. LOANS & INVESTMENT :

- 8.1 Purchase and sale of shares, bonds & debentures are accounted for on the date of contract.
- 8.2 The cost of investment includes premium on acquisition and other direct expenses incurred for the acquisition of the investment and is net of commission/fee earned thereon.
- 8.3 Short Term money market instruments such as Certificate of Deposit and Commercial Papers, which are discounted at the time of contract, are accounted at their discounted value.
- 8.4 Investments in debt securities are valued at cost subject to amortisation. The Premium based on weighted average cost is amortised over the remaining period from 1st April of the financial year excluding the year of redemption. Redeemable preference shares are valued at cost subject to impairment recognised as mentioned in Para 8.8.
- 8.5 Investment in Equity shares that are traded in active markets are valued at their last quoted value within one month prior to the end of the financial year and the unrealised gains/losses are recognised in Fair Value Change account.
- 8.6 Investment in equity shares that are not traded in active markets are valued at cost and provision is made for diminution in value of such investments when break-up value is less than the cost. In case the break-up value is negative, provision is made for the difference between the cost and Re.1/- per company.
- 8.7 a) Investment in units of Mutual funds (other than Venture Capital funds), which declare NAV is valued at Net Asset Value and unrealized gains/losses are recognized in Fair Value Change Account.
- b) Investments in Venture Capital Fund are valued at cost and provision is made for diminution in value of such investment where NAV is less than cost.
- 8.8 Impairment is recognised in equity and preference shares of companies :
- a) which have been incurring losses for a period of three immediately preceding years and the respective capital of which has been impaired (or)
- b) where the audited annual accounts for the three immediately preceding years are not available.

The investments are written down as under :

- Equity shares which are actively traded are written down to their market Value
- Equity shares other than actively traded share are written down to the break up value and where the break up value is negative to Re.1/- per company.
- In the case of Preference shares of companies :
 - they are written down to a value which bears to the face value, in the same proportion to the market value of equity, if the equity shares of such companies are actively traded ;
 - in the same proportion to break up value of equity if the equity shares of such companies are not actively traded; and
 - if the break up value is negative, the investment is written down to Re.1/- per company.



- 8.9 गैर-निष्पादन ऋण और अधिमान ऋण पत्र/ बांड हेतु भारतीय रिजर्व बैंक द्वारा जारी संबंधित मार्गदर्शन के आधार पर राजस्व मान्यता और प्रावधान किया गया है।
- 8.10 प्रत्येक निवेश के विक्रय में लाभ /हानि का आकलन निवेशों के संभारित औसत अंकित मूल्य के आधार पर किया गया है।
- 8.11 लाभांश आय को घोषित वर्ष के आय के रूप में खाते में लिया गया है। जहाँ वारंट 31 मार्च या उसके पूर्व तारीख के हो वहाँ अंतरिम लाभांश को खाते में लिया गया है। शेयर और ऋण पत्र से आय जो आपत्तिजनक हो / जिसकी वितरण लंबित हो उनकी वसूली पर आकलन किया गया है।
- 8.12 भविष्य में ब्याज की हानि हेतु प्राप्त क्षतिपूर्ति राशि को वित्तीय वर्ष में स्वीकृत सीमा आय के रूप में मान्यता दी गयी है तथा शेष को संबन्धित वर्षों में आबंटन हेतु अग्रिम में प्राप्त ब्याज खाते में लिया गया है।
- 8.13 वर्ष के प्रारंभ में पालिसीधारकों निधि और शेयरधारकों निधि के आधार पर निवेश आय, निवेश की बिक्री पर लाभ या हानि, निवेश के लिए प्रावधान, ऋण चुकाने का लागत और बट्टे खाते में डाली गयी / अवलिखित राशि, को राजस्व और लाभ और हानि खाते में विभाजित किया गया है।

9. स्थिर परिसम्पत्तियाँ

- 9.1 स्थिर परिसम्पत्तियाँ मूल्यहास के पश्चात् लागत पर आकलित है।
- 9.2 आवासीय परिसम्पत्तियाँ कंपनी कार्यविधि के दौरान संभालने और प्रयोग करने की दृष्टि से खरीदी गयी है। अतः उनका मूल्यांकन मूल्यहास के पश्चात् लागत पर किया गया है।
- 9.3 स्टाम्प शुल्क तथा पंजीकरण शुल्क के भुगतान पर उन्हें प्रयोग किया गया है।

10. कर

- 10.1 कर का प्रावधान कंपनी काउंसिल द्वारा दिये गये लागू कानूनी निर्णय और राय के आधार पर किया गया है। विवादास्पद कर के लिये कोई प्रावधान नहीं किया गया है और टिप्पणियाँ जो खातों का हिस्सा हैं में 'आकस्मिक देयताएँ' के अन्तर्गत सम्मिलित किया गया है।
- 10.2 विवेकपूर्ण विचार के अधीन लंबित कर को समयांतर आधार पर मान्यता दी गयी है जो एक अवधि में उत्पन्न कर योग्य आय तथा आकलित आय का अंतर है और परवर्ती अवधि में प्रतिवर्ती योग्य हो।

11. प्रावधान तथा आकस्मिक देयताएँ

- 11.1. पूर्व घटना के फलस्वरूप वर्तमान में बाधयता होने पर कंपनी प्रावधान की व्यवस्था करती है जिसके द्वारा स्रोतों का खर्च होता है तथा इस बाधयता राशि पर विश्वसनीय आकलन किया जा सकता है।
- 11.2. आकस्मिक देयता का प्रकटन तभी किया जाता है जब बाधयता की संभावना हो या वर्तमान बाधयता में स्रोतों की अपेक्षा हो सकती है या नहीं।

के.सी. चक्रवर्ती
वी.एस. चोपड़ा
निदेशकगण

महेन्द्र कुमार गर्ग
अध्यक्ष सह प्रबन्ध निदेशक

राजू शरण
वित्तीय सलाहकार

एम. हरून रशीद
कंपनी सचिव

स्थान : चेन्नै
दिनांक : 29 जून 2006

- 8.9 Revenue recognition and provisions for non-performing loans and debentures/loans are made on the basis of related guidelines issued by the Reserve Bank of India.
- 8.10 Profit or Loss on realisation of investment is computed by taking weighted average book value of each investment.
- 8.11 Dividend income is accounted for as income in the year of declaration. Interim dividends are accounted where the warrants are dated 31st March or earlier. Income from shares and debentures, which are under objection/pending delivery, is accounted for on realisation.
- 8.12 Amounts received towards compensation for future loss of interest is recognized as income only to the extent attributable to the accounting year and the balance is kept in interest received in advance account for apportionment in the relevant years.
- 8.13 Investment income, profit or loss on realisation of investment, provision for investment, amortisation cost and amount write off / write down are apportioned to Revenue and Profit & Loss Account on the basis of Policyholders' Fund and Shareholders' Fund as at the beginning of the year.

9. FIXED ASSETS :

- 9.1 Fixed assets are stated at cost less depreciation.
- 9.2 House properties are purchased with an intention to hold them and use them during the course of company's activities and therefore they are valued at cost less depreciation.
- 9.3 Stamp duty and registration fees are capitalised as and when paid.

10. TAXATION :

- 10.1 Provision for taxation is made after due consideration of the applicable judicial pronouncements and opinions from the Company's counsel. Disputed taxes are not provided and are included under 'Contingent Liabilities' in notes forming part of accounts.
- 10.2 Deferred tax is recognised, subject to the consideration of prudence, on timing differences, being the difference between taxable incomes and accounting income that originate in one period and are capable of reversal in one or more subsequent periods.

11. PROVISIONS AND CONTINGENT LIABILITIES

- 11.1 The Company creates provision when there is a present obligation as a result of a past event that might cause probable outflow of resources and a reliable estimate can be made of the amount of the obligation.
- 11.2 Disclosure for a contingent liability is made when there is a possible obligation or a present obligation that may or may not require an outflow of resources.

K.C. Chakrabarty
V.S. Chopra
Directors

Chennai
29th June 2006

M.K. GARG
Chairman-cum-Managing Director

Raju Sharan
Financial Advisor

M. Haroon Rasheed
Company Secretary



31.3.2006 को समाप्त अवधि के वित्तीय विवरण के साथ संलग्न प्रबन्धन प्रतिवेदन

1. हम पुष्ट करते हैं कि बीमा विनियामक और विकास प्राधिकरण द्वारा प्रदान किये गये पंजीकरण प्रमाण पत्र का नवीकरण किया गया है और दिनांकित 31 मार्च 2006 को मान्य है।
2. हम प्रमाणित करते हैं कि रु.17474.70 लाख की राशि जो विवादास्पद है, को छोड़कर देय शेष सभी राशियाँ वैधानिक प्राधिकारों को भुगतान की गई है।
3. हम एतद्वारा पुष्ट करते हैं कि वर्ष के दौरान शेयरधारण का प्रतिमान और अंतरण प्रणाली वैधानिक और विनियामक की अपेक्षा के अनुसार है।
4. प्रबन्धन एतद्वारा पुष्ट और घोषणा करती है कि भारत में जारी पालिसीधारकों की निधि प्रत्यक्ष या परोक्ष रूप में भारत के बाहर निवेशित नहीं है।
5. हम पुष्ट करते हैं कि अपेक्षित शोध क्षमता की सीमा कायम रखी गई है।
6. हम प्रमाणित करते हैं कि तुलन पत्र की तारीख पर परिसंपत्तियों के मूल्यों की समीक्षा कर परिसंपत्ति के अवमूल्यन / मूल्यहास हेतु प्रावधान किया गया है। तुलन पत्र में उल्लिखित परिसंपत्तियों को - ऋण, निवेश, निवेश हेतु आवेदन राशि, भारत में गृह संपत्ति, अभिकर्ता शेष, बकाया प्रीमियम, बकाया ब्याज, लाभांश तथा किराया, उपार्जित किन्तु देय नहीं ब्याज, लाभांश तथा किराया, बीमा कारोबार करनेवाले व्यक्तियों / निकायों से प्राप्त राशियाँ, पुनर्बीमा के कारण कंपनियों से देय आरक्षित जमा, विविध देनदार, अग्रिम कर तथा अन्य कर भुगतान, नकद, वसूली रहित वाहन ऋण / अंशदान, वाहन / असबाब / सज्जा सामग्री / कार्यालय उपस्कर / डाटा प्रारसिंग मशीन वगैरह का मूल्य पूर्ण योग में लिया गया है जो विभिन्न शीर्षकों के अन्तर्गत वसूली या बाजार मूल्य से अधिक न हो।
7. हम पुष्ट करते हैं कि जोखिम प्रभाव के लिये कंपनी द्वारा प्रति विभाग के तहत बीमालिखित समस्त जोखिमों को ध्यान से मूल्यांकन और परीक्षण किया गया है। जोखिम न्यूनीकरण के लिए प्रभावशाली ढंग से निवारण कार्यवाही जारी है। कंपनी की क्षमता के अनुरूप हर विभाग की जोखिम प्रभाव को ध्यान में रखते हुए पुनर्बीमा कार्यक्रम तैयार किया गया है। बहुमुखी जोखिम प्रभाव पर कंपनी की पर्याप्त अपेक्षाओं के आधार पर शुद्ध खाते के लिये प्रति जोखिम / घटना उचित स्तर पर सुरक्षा की गई है।
8. 31.3.2002 को कारोबार की समाप्ति से कंपनी के हाँग काँग एजेन्सी में बीमा लेखन प्रचालन बन्द कर दिया गया है। राजस्व प्रविष्टियों तथा परिसंपत्तियों व देयताओं को हमारी लेखा बहियों में सम्मिलित कर रहे हैं। किसी अन्य विदेश में कंपनी का कोई प्रत्यक्ष प्रचालन नहीं है।
9. 31.3.06, 31.3.05, 31.3.04, 31.3.03 तथा 31.3.02 को समाप्त पाँच वर्षों हेतु दावे का वर्षवार विश्लेषण अनुलग्नक में दिया गया है।
10. हम पुष्ट करते हैं कि तुलन पत्र के लिये सक्रिय बाजार में बिक्रित साम्यांश शेयरों के अलावा अन्य निवेश तथा पारस्परिक निधि की यूनिट जिनका शुद्ध परिसम्पत्ति मूल्य घोषित है, को वास्तविक या कम मूल्य पर दिखाये गये हैं। सक्रिय बाजार में व्यापारित साम्यांश का न्यूनतम मूल्य अंतिम सूचित मूल्य (वित्तीय वर्ष की समाप्ति के एक महीने के पूर्व) पर दर्शाये गये हैं जो स्टाक विनिमय के प्राधिकृत कोटेशन सूचियों के आधार पर है। पारस्परिक निधि के यूनिटों (वेंचर कापिटल फंड रहित जिसे लागत पर मूल्यांकित) का मूल्यांकन लेखा अवधि के अंतिम कार्यदिवस पर शुद्ध परिसम्पत्ति मूल्य के आधार पर किया गया है।

निवेश के बाजार मूल्य की तुलना हेतु गैर निष्पादन परिसम्पत्तियों रहित सरकारी प्रतिभूतियों और ऋण प्रतिभूतियों का मूल्यांकन एफ आई एम एम डी ए मानदण्ड पर किया गया है। अधिमानता शेयर खाता मूल्य पर मूल्यांकित है। अंकित साम्यांश शेयर और व्युत्पन्न दस्तावेज (वेंचर कापिटल फंड को छोड़कर पारस्परिक निधि) (पारस्परिक निधि द्वारा शुद्ध संपत्ति मूल्य घोषित) को छोड़कर अन्य दस्तावेजों का मूल्यांकन प्रावधान रहित लागत पर किया गया है यदि कोई हो।

11. परिसंपत्ति गुणवत्ता समीक्षा :

- (अ) ऋण: 31.03.2006 को ऋण परिसंपत्ति का मूल्य रु.629.85 करोड़ है जो गत वर्ष में रु.702.99 करोड़ था। उपरोक्त में से सरकारी निकायों द्वारा प्राप्त प्रतिभूति या प्रत्याभूत रु.494.38 करोड़ (78.49%) है जो गत वर्ष में रु.548.74 करोड़ (78.06%) था और शेष रु.135.46 करोड़ (21.51%) गैर प्रत्याभूत है जो गत वर्ष में 154.25 करोड़ (21.94%) था। ऋण से प्राप्त आय रु.70.24 करोड़ है जो गत वर्ष

MANAGEMENT REPORT ATTACHED TO THE FINANCIAL STATEMENTS AS ON 31.03.2006

1. We confirm that the Registration Certificate granted by the Insurance Regulatory and Development Authority (IRDA) has been renewed and is valid as on 31st March 2006.
2. We certify that all the dues payable to statutory authorities have been duly paid except Rs.17474.70 lakhs, which is in dispute.
3. We hereby confirm that the share holding pattern and transfer of shares during the year are in accordance with the statutory and regulatory requirements.
4. The Management hereby confirms and declares that the funds of the holders of policies issued in India have not been directly or indirectly invested outside India.
5. We confirm that required solvency margin has been maintained.
6. We certify that the values of all the assets have been reviewed on the date of the Balance Sheet and necessary provisions made for diminution/decline in value of assets. The assets set forth in the Balance Sheet are shown in the aggregate at amounts not exceeding their realisable or market value under the headings - Loans, Investments, Application Money for Investments, House Property in India, Agents Balances, Outstanding Premium, Interest, Dividends and Rents outstanding, Interest, Dividends and Rents accrued but not due, amounts due from persons or bodies corporate carrying on insurance business, reserve deposits due from companies on account of reinsurance, sundry debtors, advance tax and other tax payments, cash, vehicle loans/contribution basis less recoveries, vehicles/furniture fittings/office equipment/data processing machines etc.
7. We confirm that the company evaluates and monitors closely all risks underwritten under each portfolio for the risk exposure. Remedial action is initiated to mitigate the risks effectively. Reinsurance Programme is drawn keeping in view the risk exposure on every portfolio commensurate with the capacity of the Company. The risk exposure per risk/event for the net account is protected at appropriate levels on the adequate requirement of the Company on exposure to multiple perils.
8. The Company's Hong Kong Agency has ceased underwriting operations with effect from close of business as of 31.03.2002. The revenue transactions and the assets and liabilities continue to be accounted in our books of accounts. The Company has no direct operation in any other foreign country.
9. Agewise analysis of the claims for the five years ending 31.3.06, 31.3.05, 31.3.04, 31.3.03 and 31.3.02 has been given in the form of Annexure.
10. We confirm that for the purpose of balance sheet, the investments other than equity shares that are traded in the active markets and units of mutual funds (other than venture capital funds) which have declared NAVs, have been shown at or below cost. Equity shares that are traded in the active markets are shown at the lowest of the last quoted value (within one month prior to the end of the financial year) on the basis of the official quotation of Stock Exchanges. Units in Mutual Fund (other than venture capital funds which are valued at cost and provision is made for diminution in value of such investment where NAV is less than cost) are valued on the basis of the Net Assets Value on the last working day of the accounting period.

For the purpose of comparison of market value of investments, Government securities and debt securities other than non-performing assets have been valued on the basis of FIMMDA guidelines. Preference shares have been valued at book cost. All other instruments other than listed equity shares and derivative instruments [Mutual Funds (other than venture capital funds) having declared Net Asset Values] have been valued at cost less provision made, if any.

11. Review of asset quality :

- a. Loans : Loan assets as on 31.03.2006 are at Rs.629.84 crores as compared to Rs.702.99 crores in the previous year. Out of the above Rs.494.38 crores (previous year Rs.548.74 crores) are either secured or guaranteed by government bodies representing (78.49%) (previous year 78.06%) and the balance of Rs.135.46 crores (previous year Rs.154.25 crores) is unsecured (21.51%) (previous year 21.94%). Income from loans is



में रु.73.68 करोड़ था तथा सकल लाभ 15.45% है जो गत वर्ष में 14.21% था। मानक निष्पादक परिसंपत्ति रु.537.73 करोड़ (85.38%) है जो गत वर्ष में रु. 580.23 करोड़ (82.54%) थी तथा शुद्ध गैर-निष्पादक परिसंपत्ति (एन पी ए) रु.22.83 करोड़ (3.62%) है जो गत वर्ष में रु.47.20 करोड़ (6.71%) थी और रु.69.28 करोड़ की शुद्ध आरक्षित है जो गत वर्ष में रु. 75.57 करोड़ थी।

(आ) निवेश : 31.03.2006 को निवेश का खाता मूल्य गत वर्ष के रु. 5318.73 करोड़ से रु.5846.58 करोड़ तक बढ़ गया है जिससे रु.527.85 करोड़ की वृद्धि हुई है। लागत पर 84.79% वृद्धि दर्शाते हुए निवेश के सकल परिणत मूल्य रु.10804.09 करोड़ है। निवेश से आय गत वर्ष के रु. 487.08 करोड़ की तुलना में रु.500.81 करोड़ है जिससे औसत सकल लाभ गत वर्ष के 9.23% की तुलना में 8.97% है।

उपरोक्त में से रु.2829.62 करोड़ (48.4%) सरकारी प्रतिभूतियाँ / प्रत्याभूत बाण्ड तथा शेयरों में निवेशित है। गत वर्ष के रु.463.10 करोड़ की तुलना में चालू वर्ष में निवेश की बिक्री / परिशोधन पर रु.779.28 करोड़ का लाभ अर्जित किया है।

अन्य स्थिर आय प्रतिभूति खाते से संबंधित मानक संपत्ति रु.1418.35 करोड़ और गैर निष्पादक परिसम्पत्तियाँ रु.3.42 करोड़ है जिसके लिए रु.60.28 करोड़ का शुद्ध प्रावधान किया गया है। साम्यांश शेयरों अधिमानता शेयरों और पारस्परिक निधि में रु.1598.62 करोड़ का निवेश किया गया है। उनमें से कम व्यापारित साम्यांश शेयरों के लिये रु.6.39 करोड़ तक का प्रावधान किया गया है।

सम्पूर्ण निष्पादन :

ऋण सहित निवेश का खाता मूल्य गत वर्ष के रु. 6210.56 करोड़ से रु.6652.40 करोड़ तक बढ़ गया है। वर्ष के दौरान शुद्ध संचयन रु.441.84 करोड़ रहा। निवेश आय गत वर्ष के रु. 582.61 करोड़ की तुलना में रु.598.45 करोड़ है। उक्त अवधि के दौरान औसत निधि के सकल लाभ गत वर्ष के 9.44% की तुलना में 9.30% है।

12. एतद्वारा पुष्ट किया जाता है कि :-

- अ) 31 मार्च 2006 को समाप्त वित्तीय वर्ष हेतु वार्षिक लेखा प्रतिवेदन को तैयार करने में लेखा मानकों, सिद्धांतों और नीतियों का अनुपालन किया गया है और वस्तुगत विचलन से संबंधित उचित स्पष्टीकरण दिया गया है।
- आ) प्रबंधन ने ऐसी लेखा नीतियों का चयन और उचित प्रयोग किया है और वित्तीय वर्ष के अंत में कंपनी की परिस्थिति और समीक्षाधीन वर्ष के लिये कंपनी के लाभ की सही और उचित निष्पादन की स्थिति प्रदान करने के लिए उचित और कार्य की स्थिति का मूल्यांकन और अनुमान किया है।
- इ) कंपनी की परिसंपत्ति की सुरक्षा और कपटपूर्ण कार्य तथा अन्य अनियमितताओं की पहचान एवं उनसे संरक्षण के लिये बीमा अधिनियम 1938 (1938 के 4) / कंपनी अधिनियम 1956 (1956 के 1) के प्रावधानों के अनुसार पर्याप्त लेखा विवरण के रखरखाव के लिये प्रबंधन ने उचित और पर्याप्त ध्यान लिया है।
- ई) प्रबंधन ने कार्यात्मक संगठन आधार पर वित्तीय विवरण तैयार किया है ; और
- उ) प्रबंधन ने सुनिश्चित किया है कि व्यापार का आकार व स्वरूप सही है और उसके अनुसार आंतरिक लेखा परीक्षा प्रणाली है जो प्रभावशाली ढंग से कार्यरत है।

13. संबंधित पक्षकारों के कार्य विवरण को टिप्पणियाँ जो खाताओं का हिस्सा हैं उसमें प्रकटित है।

के.सी.चक्रवर्ति
वी.एस. चोपड़ा
निदेशकगण

महेन्द्र कुमार गर्ग
अध्यक्ष सह प्रबन्ध निदेशक

स्थान : चेन्नै
दिनांक : 29 जून 2006

Rs.70.24 crores (previous year Rs.73.68 crores) with a mean gross yield of 15.45% (previous year 14.21%). Standard Performing Assets account for Rs.537.73 crores (85.38%) [previous year Rs.580.23 crores (82.54%)] and the net non-performing assets (NPA) is Rs.22.83 crores (3.62%) [previous year Rs.47.20 crores (6.71%)] net of provisions amounting to Rs.69.28 crores (previous year Rs.75.57 crores).

b) **Investments :** Book value of investments as on 31.03.2006 has increased to Rs.5846.58 crores from Rs.5318.73 crores in the previous year showing an increase of Rs.527.85 crores. The gross realisable value of investment is Rs.10804.09 crores showing an appreciation of 84.79% over cost. Income from Investment amounted to Rs.500.81 crores with a mean gross yield of 8.97% against an income of Rs.487.08 crores with a mean gross yield of 9.23% in the previous year.

Out of the above, Rs.2829.62 crores (48.4%) has been invested in Government securities / guaranteed bonds and shares. Profit on sale / redemption of investment booked during the year is Rs.779.28 crores compared to Rs.463.10 crores during the previous year.

The standard assets in respect of other fixed income securities account for Rs.1418.35 crores and the net non-performing assets is Rs.3.42 crores net of provision of Rs.60.28 crores. Investment in equity shares, preference shares and Mutual Fund account for Rs.1598.62 crores out of which provision is made to the extent of Rs.6.39 crores in respect of thinly traded equity shares.

Overall Performance :

Book value of Investment including loans has increased to Rs.6652.40 crores from Rs.6210.56 crores in the previous year and the net accretion during the year amounted to Rs.441.84 crores. The investment income is Rs.598.45 crores as compared to Rs.582.61 crores in the previous year. During the said period the gross yield on average funds is 9.30% as compared to 9.44% in the previous year.

12. It is hereby confirmed :

- a) that, in the preparation of the annual accounts for the financial year ended 31st, March, 2006, the applicable Accounting Standards, Principles and Policies have been followed along with proper explanations relating to material departures;
- b) that the Management has selected such accounting policies and applied them consistently and made judgements and estimates that were reasonable and prudent so as to give a true and fair view of the state of affairs of the company at the end of the financial year and of the profit of the company for the year under review;
- c) that the Management has taken proper and sufficient care for the maintenance of adequate accounting records in accordance with the provisions of the Insurance Act, 1938 (4 of 1938) / Companies Act, 1956(1 of 1956), for safeguarding the assets of the company and for preventing and detecting fraud and other irregularities;
- d) that the Management has prepared the financial statements on a going concern basis; and
- e) that the Management has ensured that an Internal Audit System commensurate with the size and nature of the business is in place and is operating effectively.

13. The related party transactions are disclosed in the Notes forming part of accounts.

K.C. Chakrabarty
V.S. Chopra
Directors

M.K. GARG
Chairman-cum-Managing Director

Chennai
29th June 2006



दावों का वर्षवार विवरण 31-03-2006
Ageing of Claims as at 31-03-2006

प्रत्यक्ष कारोबार Direct Business	अग्नि FIRE		समुद्री नौभार MARINE CARGO		समुद्री पोत MARINE HULL		मोटर निजी क्षति MOTOR OWN DAMAGE		मोटर तृतीय पक्ष MOTOR THIRD PARTY			
	सं. No.	राशि AMT.	सं. No.	राशि AMT.	सं. No.	राशि AMT.	सं. No.	राशि AMT.	मो दु द अ में लखित (अ) Pending in MACT (a)		अन्य (आ) Others (b)	
									सं. No.	राशि AMT.	सं. No.	राशि AMT.
I) 3 महीने या उससे कम अवधि के लिये शेष 0/s for 3 months or less	1053	1105103	2235	275011	48	246256	25848	722852	12015	4987177	1986	211500
II) 6 महीने या उससे कम परन्तु 3 महीने से अधिक अवधि के लिये शेष 0/s for 6 months or less but more than 3 months	713	516567	642	127110	21	10373	7359	271785	8728	1146435	1405	183600
III) 1 साल या उससे कम परन्तु 6 महीने से अधिक अवधि के लिये शेष 0/s for 1 year or less but more than 6 months.	1436	1621187	1000	186992	52	3819001	8797	391968	20380	2355411	2957	348748
IV) 3 साल या उससे कम परन्तु 1 साल से अधिक अवधि के लिये शेष 0/s for 3 years or less but more than 1 year	587	474679	2136	390083	86	160985	7826	352648	74613	7943539	8420	896770
V) 5 साल या उससे कम परन्तु 3 साल से अधिक अवधि के लिये शेष 0/s for 5 years or less but more than 3 years	227	322399	442	136381	32	45283	1217	55944	60384	5516799	1900	160868
VI) 5 साल से अधिक अवधि के लिये शेष 0/s for more than 5 years	249	1029564	366	497158	73	300816	456	30797	84489	8634105	5480	539264
कुल / Total	4265	5069499	6821	1612735	312	4582714	51503	1825994	260609	30583466	22148	2340750

(₹. Rs. in '000s)

कर्मकार प्रतिकार WORKMEN COMP.		व्यक्तिगत दुर्घटना PERSONAL ACCIDENT		विमानन AVIATION		इंजीनियरिंग ENGINEERING		अन्य विविध OTHER MISC.		देयतायें LIABILITIES		स्वास्थ्य व अस्पतालीकरण HEALTH & HOSPITALI- SATION		कुल TOTAL	
सं. No.	राशि AMT.	सं. No.	राशि AMT.	सं. No.	राशि AMT.	सं. No.	राशि AMT.	सं. No.	राशि AMT.	सं. No.	राशि AMT.	सं. No.	राशि AMT.	सं. No.	राशि AMT.
445	203953	3202	615268	1	124170	1769	304455	10125	1312128	63	163377	16766	530180	75556	10801430
256	16921	1367	70608	0	0	719	134297	3512	284943	39	2485	3164	62854	27925	2827978
333	21158	1522	177088	0	0	919	224509	4304	386686	84	13914	4524	253809	46308	9800471
592	47890	1776	295068	4	5310	1029	262890	5560	504875	176	30206	5063	80611	107868	11445554
219	15670	329	37946	0	0	249	275159	1647	180668	102	18715	630	10008	67378	6775840
191	11356	164	39882	5	76948	114	324560	1039	206373	151	37991	112	4998	92889	11733812
2036	316948	8360	1235860	10	206428	4799	1525870	26187	2875673	615	266688	30259	942460	417924	53385085



दावों का वर्षवार विवरण 31-03-2005
Ageing of Claims as at 31-03-2005

प्रत्यक्ष कारोबार Direct Business	अग्नि FIRE		समुद्री नौभार MARINE CARGO		समुद्री पोत MARINE HULL		मोटर निजी क्षति MOTOR OWN DAMAGE		मोटर तृतीय पक्ष MOTOR THIRD PARTY			
	सं. No.	राशि AMT.	सं. No.	राशि AMT.	सं. No.	राशि AMT.	सं. No.	राशि AMT.	मो दु द अ में लखित (अ) Pending in MACT (a)		अन्य (आ) Others(b)	
									सं. No.	राशि AMT.	सं. No.	राशि AMT.
I) 3 महीने या उससे कम अवधि के लिये शेष 0/s for 3 months or less	807	514614	1517	477182	62	58672	31466	1116730	14096	4416090	855	89721
II) 6 महीने या उससे कम परन्तु 3 महीने से अधिक अवधि के लिये शेष 0/s for 6 months or less but more than 3 months	397	322999	825	121030	34	38242	9122	326516	10078	1171974	959	116658
III) 1 साल या उससे कम परन्तु 6 महीने से अधिक अवधि के लिये शेष 0/s for 1 year or less but more than 6 months.	858	641691	1387	176684	50	232439	10362	402775	23822	2728897	1725	181048
IV) 3 साल या उससे कम परन्तु 1 साल से अधिक अवधि के लिये शेष 0/s for 3 years or less but more than 1 year	696	801097	1974	283252	103	348491	8643	347758	87030	9242796	1485	155362
V) 5 साल या उससे कम परन्तु 3 साल से अधिक अवधि के लिये शेष 0/s for 5 years or less but more than 3 years	234	599692	364	154090	21	11816	1124	52843	60520	5849757	742	85580
VI) 5 साल से अधिक अवधि के लिये शेष 0/s for more than 5 years	238	515713	361	456575	87	443242	370	25284	78652	7887014	2418	282715
कुल / Total	3230	3395806	6428	1668813	357	1132902	61087	2271906	274198	31296528	8184	911084

(रु. Rs. in '000s)

कर्मकार प्रतिकार WORKMEN COMP.		व्यक्तिगत दुर्घटना PERSONAL ACCIDENT		विमानन AVIATION		इंजीनियरिंग ENGINEERING		अन्य विविध OTHER MISC.		देयतायें LIABILITIES		स्वास्थ्य व अस्पतालीकरण HEALTH & HOSPITALI- SATION		कुल TOTAL	
सं. No.	राशि AMT.	सं. No.	राशि AMT.	सं. No.	राशि AMT.	सं. No.	राशि AMT.	सं. No.	राशि AMT.	सं. No.	राशि AMT.	सं. No.	राशि AMT.	सं. No.	राशि AMT.
487	22788	3820	438318	1	1616	1986	200032	8219	442118	128	81307	15800	603038	79244	846227
279	14510	1435	82135	1	3750	921	273526	3250	183817	66	5669	3925	65102	31292	2725929
428	25871	1599	172716	0	0	1088	109406	4884	140549	142	14166	4323	70999	50668	4897240
697	41523	1858	204544	3	3514	1394	165363	6027	580912	199	22973	4966	249718	115075	12447302
209	15349	332	58571	0	0	250	346981	1771	206118	95	34518	309	6018	65971	7421333
184	11116	91	45527	5	75997	232	324058	846	158543	144	31974	69	3145	83697	10260902
2284	131157	9135	1001811	10	84877	5871	1419366	24997	1712057	774	190607	29392	998020	425947	46214934



दावों का वर्षवार विवरण 31-03-2004
Ageing of Claims as at 31-03-2004

प्रत्यक्ष कारोबार Direct Business	अग्नि FIRE		समुद्री नौभार MARINE CARGO		समुद्री पोत MARINE HULL		मोटर निजी क्षति MOTOR OWN DAMAGE		मोटर तृतीय पक्ष MOTOR THIRD PARTY					
	सं. No.	राशि AMT.	सं. No.	राशि AMT.	सं. No.	राशि AMT.	सं. No.	राशि AMT.	मो दु द अ में लखित (अ) Pending in MACT (a)		अन्य (आ) Others(b)		सं. No.	राशि AMT.
									सं. No.	राशि AMT.	सं. No.	राशि AMT.		
I) 3 महीने या उससे कम अवधि के लिये शेष 0/s for 3 months or less	837	618422	2157	476607	42	228264	34931	1092416	16343	1788043	1892	1870259		
II) 6 महीने या उससे कम परन्तु 3 महीने से अधिक अवधि के लिये शेष 0/s for 6 months or less but more than 3 months	435	278084	921	121828	37	63138	12865	337871	12369	1358936	849	95116		
III) 1 साल या उससे कम परन्तु 6 महीने से अधिक अवधि के लिये शेष 0/s for 1 year or less but more than 6 months.	646	518397	1361	190524	55	203483	9756	371134	26734	2649655	1598	172795		
IV) 3 साल या उससे कम परन्तु 1 साल से अधिक अवधि के लिये शेष 0/s for 3 years or less but more than 1 year	701	942151	1759	359799	79	284654	7686	242165	85945	874525	4194	426742		
V) 5 साल या उससे कम परन्तु 3 साल से अधिक अवधि के लिये शेष 0/s for 5 years or less but more than 3 years	198	883083	324	406488	16	453067	673	44116	55148	5202888	5078	347947		
VI) 5 साल से अधिक अवधि के लिये शेष 0/s for more than 5 years	220	171904	299	167556	108	142061	328	22922	67462	6814112	7055	722232		
कुल / Total	3037	3412040	6821	1722802	337	1374666	66239	2110624	264001	26559059	20666	3635090		

(रु. Rs. in '000s)

कर्मकार प्रतिकार WORKMEN COMP.		व्यक्तिगत दुर्घटना PERSONAL ACCIDENT		विमानन AVIATION		इंजीनियरिंग ENGINEERING		अन्य विविध OTHER MISC.		देयतायें LIABILITIES		स्वास्थ्य व अस्पतालीकरण HEALTH & HOSPITALI- SATION		कुल TOTAL	
सं. No.	राशि AMT.	सं. No.	राशि AMT.	सं. No.	राशि AMT.	सं. No.	राशि AMT.	सं. No.	राशि AMT.	सं. No.	राशि AMT.	सं. No.	राशि AMT.	सं. No.	राशि AMT.
579	25204	3955	253046	0	78600	2210	166892	9766	227337	93	-59790	15761	400578	88568	7165879
315	12796	1545	131961	0	0	886	98303	4385	243815	44	4341	4614	237657	39265	2983844
388	26006	1507	162063	4	29625	1100	116945	5233	447553	102	12167	5238	107918	53722	5008264
596	41627	1599	163287	0	0	1251	726998	5755	379906	221	52384	2342	50916	112128	12416053
179	13563	270	59407	0	0	159	317302	1377	186018	82	18963	157	5682	63661	7938524
155	9476	60	28440	0	0	192	131986	588	125760	139	109868	50	2685	76656	8449001
2212	128672	8936	798204	4	108225	5798	1558425	27106	1610387	681	137934	28162	805436	434000	43961565



दावों का वर्षवार विवरण 31-03-2003
Ageing of Claims as at 31-03-2003

प्रत्यक्ष कारोबार Direct Business	अग्नि FIRE		समुद्री नौभार MARINE CARGO		समुद्री पोत MARINE HULL		मोटर निजी क्षति MOTOR OWN DAMAGE		मोटर तृतीय पक्ष MOTOR THIRD PARTY			
	सं. No.	राशि AMT.	सं. No.	राशि AMT.	सं. No.	राशि AMT.	सं. No.	राशि AMT.	मो दु द अ में लखित (अ) Pending in MACT (a)		अन्य (आ) Others(b)	
									सं. No.	राशि AMT.	सं. No.	राशि AMT.
I) 3 महीने या उससे कम अवधि के लिये शेष 0/s for 3 months or less	1097	971561	2361	354189	46	27405	35514	1042932	6594	2267076	16366	1375898
II) 6 महीने या उससे कम परन्तु 3 महीने से अधिक अवधि के लिये शेष 0/s for 6 months or less but more than 3 months	560	456227	1198	152531	26	257778	10777	354331	4724	445858	10559	898238
III) 1 साल या उससे कम परन्तु 6 महीने से अधिक अवधि के लिये शेष 0/s for 1 year or less but more than 6 months.	972	704456	2015	202614	48	98911	11735	369196	9569	997250	21657	1764763
IV) 3 साल या उससे कम परन्तु 1 साल से अधिक अवधि के लिये शेष 0/s for 3 years or less but more than 1 year	769	1326783	2312	429295	72	137907	8114	274741	29496	2636179	64842	5541149
V) 5 साल या उससे कम परन्तु 3 साल से अधिक अवधि के लिये शेष 0/s for 5 years or less but more than 3 years	149	164027	312	373096	50	505072	623	41258	16456	1434796	37770	3114686
VI) 5 साल से अधिक अवधि के लिये शेष 0/s for more than 5 years	271	463959	352	154703	119	254967	327	25006	22779	2312705	47588	4222467
कुल /Total	3818	4087013	8550	1666428	361	1282040	67090	2107464	89618	10093865	198782	6917200

(रु. Rs. in '000s)

कर्मकार प्रतिकार WORKMEN COMP.		व्यक्तिगत दुर्घटना PERSONAL ACCIDENT		विमानन AVIATION		इंजीनियरिंग ENGINEERING		अन्य विविध OTHER MISC.		देयतायें LIABILITIES		स्वास्थ्य व अस्पतालीकरण HEALTH & HOSPITALI- SATION		कु ल TOTAL	
सं. No.	राशि AMT.	सं. No.	राशि AMT.	सं. No.	राशि AMT.	सं. No.	राशि AMT.	सं. No.	राशि AMT.	सं. No.	राशि AMT.	सं. No.	राशि AMT.	सं. No.	राशि AMT.
563	34869	3330	287854	3	54507	2494	197988	12257	222783	387	106966	13185	676564	94197	7620592
227	7603	1293	80468	0	0	1025	332259	4843	186815	136	10031	2930	65155	38298	3247294
413	22097	1307	116032	2	12850	1342	200242	5632	349780	132	13465	2230	53605	57054	4905260
410	27806	1214	149711	2	85487	1211	550530	5665	381095	224	-34808	1430	30940	115761	11536815
109	10049	140	32787	0	0	135	344051	838	143005	109	33186	283	5750	56974	6201762
94	4810	140	20969	0	0	192	140366	525	96945	135	107409	171	3723	722693	7808028
1816	107233	7424	687820	7	152844	6399	1765435	29760	1380424	1123	236249	20229	835737	434977	41319750



दावों का वर्षवार विवरण 31-03-2002
Ageing of Claims as at 31-03-2002

प्रत्यक्ष कारोबार Direct Business	कोड - 11 CODE - 11		कोड - 21 CODE - 21		कोड - 22 CODE - 22		कोड - 36 CODE - 36		कोड - 37 / CODE - 37				कोड - 44 CODE - 44			
	अग्नि FIRE		समुद्री नौभार MARINE CARGO		समुद्री पोत MARINE HULL		मोटर निजी क्षति MOTOR OWN DAMAGE		मोटर निजी क्षति MOTOR OWN DAMAGE न्यायालय में लंबित /Pending in Court मो दु द अ में लंबित (अ) MACT CASES (a) अन्य (आ) Others (b)				इंजीनियरिंग ENGINEERING			
	सं.	राशि	सं.	राशि	सं.	राशि	सं.	राशि	सं.	राशि	सं.	राशि	सं.	राशि	सं.	राशि
	No.	AMT.	No.	AMT.	No.	AMT.	No.	AMT.	No.	AMT.	No.	AMT.	No.	AMT.	No.	AMT.
I) 3 महीने या उससे कम अवधि के लिये शेष 0/s for 3 months or less	1844	1437343	3848	322700	64	49593	43783	1196035	21697	2960672	1264	245328	3322	260558		
II) 6 महीने या उससे कम परन्तु 3 महीने से अधिक अवधि के लिये शेष 0/s for 6 months or less but more than 3 months	629	611151	1743	192847	55	26691	12980	405122	13119	1290070	912	69115	1496	386221		
III) 1 साल या उससे कम परन्तु 6 महीने से अधिक अवधि के लिये शेष 0/s for 1 year or less but more than 6 months.	851	595895	2039	627901	50	51497	10680	385382	27306	2673516	1875	178896	1355	1807840		
IV) 3 साल या उससे कम परन्तु 1 साल से अधिक अवधि के लिये शेष 0/s for 3 years or less but more than 1 year	787	1160625	1729	252374	92	15441787	5319	237338	70370	62388015	5782	498211	840	580905		
V) 5 साल या उससे कम परन्तु 3 साल से अधिक अवधि के लिये शेष 0/s for 5 years or less but more than 3 years	140	177552	325	116023	48	100946	581	42386	42813	3808863	3137	334829	133	89422		
VI) 5 साल से अधिक अवधि के लिये शेष 0/s for more than 5 years	172	69165	167	157693	126	323635	530	18217	58863	5109337	7097	585897	175	100524		
कुल / Total	4423	4051731	9851	1670538	435	1977354	74073	2284480	234168	22081273	20067	1912271	7321	3225470		

(रु. Rs. in '000s)

कोड - 43 CODE - 43		कोड - 49 CODE - 49		कोड - 45 CODE - 45		कोड - 50 CODE - 50		कोड - 47 CODE - 47		कोड - 48 CODE - 48		कोड - 46 CODE - 46		कुल TOTAL	
विमानन AVIATION		देयतायें LIABILITIES		ऋण चुकाने की क्षमता CREDIT SOLVENCY		स्वास्थ्य व अस्पतालीकरण HEALTH & HOSPITAL		अन्य विविध ग्रा.बी.का. OTHER MISC RIB		अन्य विविध नैर पारंपरिक कारोबार OTHER MISC NTB		अन्य विविध पारंपरिक कारोबार OTHER MISC TRADITIONAL		कुल TOTAL	
सं.	राशि	सं.	राशि	सं.	राशि	सं.	राशि	सं.	राशि	सं.	राशि	सं.	राशि	सं.	राशि
No.	AMT.	No.	AMT.	No.	AMT.	No.	AMT.	No.	AMT.	No.	AMT.	No.	AMT.	No.	AMT.
2	392177	393	-3596	0	0	9998	721943	9513	191914	10391	506537	3368	-120036	109487	8041982
0	0	135	28447	0	0	1788	45290	4319	107738	5158	88272	1680	187655	44014	3439619
1	8450	351	16505	0	0	1034	26874	4140	129249	3531	70183	1780	246665	55193	6818853
1	2700	216	19894	0	0	295	12382	3261	128830	1810	64873	1518	323742	92020	11064867
0	0	33	9963	0	0	129	1307	137	62219	644	16023	385	75226	46505	4834759
0	0	37	90507	4	4300	11	301	423	6628	211	11671	522	118463	68338	6596333
4	403327	1165	161720	4	4300	13255	808097	21793	626578	21745	757559	9253	831715	417557	407964113



कंपनी अधिनियम 1956 की धारा 212 के अंतर्गत नियंत्रित कंपनी में भागिता का विवरण

- अ. 31 मार्च, 2006 को समाप्त वर्ष के लिये नियंत्रित कंपनी के हिस्से की सीमा जेनिथ सेक्यूरिटीज एण्ड इन्वेस्टमेंट्स लिमिटेड के 20,000 शेयर रु.100/- प्रत्येक के पूर्ण से प्रदत्त शेयरों में कंपनी 13,890 शेयर (69.45%) रखती है।
- आ. नियंत्रित कंपनी की शुद्ध कुल राशि यदि लाभ है तो हानियों को घटाकर या विलोमतः जहाँ तक उसका संबंध कंपनी के सदस्यों से है और कंपनी के खाते में नहीं लिया गया है।
- i) 31 मार्च, 2006 समाप्त वर्ष के लिये
लाभ रु. 26,91,738/-
- ii) जब से नियंत्रित कंपनी बनी है तब से नियंत्रित कंपनी के गत वर्षों के लिये
लाभ रु. 1,93,49,050/-
- इ. नियंत्रित कंपनी की शुद्ध कुल राशि यदि लाभ हो तो हानियों को घटाकर या विलोमतः जहाँ तक वे कंपनी के खाते में लिये गये हैं।
- i) नियंत्रित कंपनी में 31 मार्च 2005 को समाप्त वर्ष के लिए
शून्य
- ii) जब से नियंत्रित कंपनी बनी है तब से नियंत्रित कंपनी के गत वर्षों के लिये
लाभ रु. 45,90,230/-

नियंत्रित कंपनी के निदेशकों ने उनके साम्यांश शेयरों पर 31 मार्च 2006 को समाप्त वर्ष के लिये 22% लाभांश की सिफारिश की है जो कि नियंत्रित कंपनी द्वारा अपनी सामान्य बैठक में घोषित होता हो, नियंत्रित कंपनी में कंपनी के स्वत्व के अनुपातानुसार 31 मार्च 2007 को समाप्त होनेवाले खाते में जमा किया जायेगा।

के.सी.चक्रवर्ति
वी.एस. चोपड़ा
निदेशकगण

चेन्नै
29 जून, 2006

महेन्द्र कुमार गर्ग
अध्यक्ष-सह-प्रबंध निदेशक



STATEMENT OF INTEREST IN THE SUBSIDIARY COMPANY
UNDER SECTION 212 OF THE COMPANIES ACT, 1956.


- a. The extent of the Company's interest in the subsidiary for the year ended 31st March 2006. Out of 20,000 shares of Zenith Securities & Investments Limited of Rs. 100/- each fully paid, the company holds 13,890 shares (69.45%).
- b. The net aggregate amount of Subsidiary's Profit after deducting its losses or vice versa so far as it concerns members of the company and is not dealt with in the Company's Accounts
- i. For the year ended 31st March, 2006
Profit Rs. 26,91,738/-
- ii. For the previous financial years of the Subsidiary since it became the Company's Subsidiary.
Profit Rs. 1,93,49,050/-
- c. The net aggregate amount of the subsidiary's profit after deducting its losses or vice versa so far as these are dealt with in the Company's Accounts:
- i. For the year ended 31st March 2005 on the subsidiary
NIL
- II. For the previous financial years of the subsidiary since it became Subsidiary
Profit Rs. 45,90,230/-

The Directors of the Subsidiary Company have recommended a Dividend of 22% on the Equity Shares for the year ended 31st March 2006 which as and when declared by the Subsidiary Company in its General Meeting will be credited in the Accounts for the year ended 31st March 2007 in proportion to the Company's interest in the Subsidiary.

K.C. Chakrabarty
V.S. Chopra
Directors

Chennai
29th June, 2006

M.K. GARG
Chairman-cum-Managing Director

A wide-angle photograph of a rural landscape. In the foreground, there is a field of green crops, possibly sugarcane, with a dirt path or furrow running through it. In the middle ground, a yellow and red tractor is driving across the field. To the left of the tractor, there is a large, dense, rounded tree. The background shows a flat horizon under a bright blue sky with scattered white clouds.

“Protection at the grassroots”

An estimated 124 million rural households in India wait to be tapped in the rural market. Differential pricing, new products like weather insurance and cover for loss of productivity and a community insurance approach are strategies envisaged for developing insurance in rural areas.

United India’s bouquet of rural covers includes insurance cover for plantations, livestock, poultry, fish and other assets of agricultural and allied activities, accident and health insurance for farmers, handloom weavers, tribals and micro-insurance for women’s self help groups and other micro-finance groups.



We see you in everything we do

जेनिथ सेक्युरिटीज एण्ड इन्वेस्ट्मेन्ट्स लिमिटेड

ZENITH SECURITIES AND INVESTMENTS LIMITED | Annual Report 2005-2006



जेनिथ सेक्युरिटीज एण्ड इन्वेस्ट्मेन्ट्स लिमिटेड
ZENITH SECURITIES AND INVESTMENTS LIMITED



सदस्यों के प्रति 31 मार्च 2006 को समाप्त वर्ष के लिए निदेशकों का प्रतिवेदन

31 मार्च, 2006 को समाप्त वर्ष के लिए कंपनी के कार्य प्रचालन का वार्षिक प्रतिवेदन प्रस्तुत करने में निदेशकगण प्रसन्नता व्यक्त करते हैं।

कंपनी ने निवेश कारोबार जारी रखा है। इस वर्ष कंपनी के कुल निवेश रु.261.33 लाख है (बाजार मूल्य रु.1,821.32 लाख- गत वर्ष रु.918.91 लाख)।

लाभ और हानि खाता : विभिन्न प्रावधानों (अ) कर के लिये प्रावधान रु. 0.08 लाख, (आ) गैर सूचीबद्ध निवेश के अवमूल्यन के लिये प्रावधान रु.1.38 लाख, (इ) सामान्य आरक्षित को अन्तरण रु. 20.00 लाख और (ई) विशेष आरक्षित रु.7.80 लाख के पश्चात् 31 मार्च, 2006 को समाप्त वर्ष में कंपनी में रु.10.96 लाख का लाभ हुआ है (गत वर्ष रु. 41.31 लाख)।

लाभांश : निदेशकों ने सहर्ष 1:1 अनुपात में बोनस शेयर के निर्गमन के पश्चात् बढ़ाई गई शेयर पूँजी पर प्रत्येक शेयर पर रु.22/- (22%) जो रु.4.40 लाख है, के भुगतान की संस्तुति की। जिसमें बोनस शेयर के निर्गमन के पूर्व पूँजी पर लाभांश वितरण कर 14.025%, जो रु.0.62 लाख है, भी सम्मिलित है (गत वर्ष रु.40/- प्रति शेयर अर्थात् 40%)।

निदेशकों का दायित्व विवरण

- वित्तीय वर्ष के वार्षिक लेखा तैयार करने में लागू लेखा मानकों का अनुपालन किया गया है।
- हमने वित्तीय वर्ष 2005-06 के दौरान ऐसी लेखा नीतियों का चयन किया और प्रयोग किया तथा वित्तीय वर्ष के अंत में कंपनी की परिस्थिति और समीक्षाधीन वर्ष के लिए कंपनी के लाभ की सही और उचित कार्यनिष्पादन की स्थिति प्रदान करने के लिए उचित और कार्य कुशल निर्णय और अनुमान किये हैं।
- हमने कंपनी की परिसम्पत्ति की सुरक्षा और कपट पूर्ण कार्य तथा अन्य अनियमितताओं के पहचान एवं उनसे संरक्षण के लिये अधिनियम के प्रावधानों के अनुसार पर्याप्त लेखा विवरण के रखरखाव में पर्याप्त ध्यान लिये हैं।
- हमने वर्तमान प्रभावी आधार पर वार्षिक लेखा तैयार किया है।

निदेशक मंडल

चक्रानुक्रम योजना के अंतर्गत श्री.होमी एफ. मेहता, निदेशक, निदेशक मंडल से सेवा निवृत्ति होने पर उन्होंने स्वयं के पुनर्चयन के लिए पेश है।

धारा 217 के अंतर्गत प्रकटन (2 ए) : प्रतिवेदन की अवधि के दौरान किसी भी कर्मचारी को रु.24,00,000/- प्रति वर्ष से ज्यादा या रु.2,00,000/- प्रति महीने से ज्यादा का वेतन भुगतान नहीं किया गया है।

कंपनी किसी प्रकार के उत्पादन गतिविधियों में सक्रिय जुड़े नहीं है। अतः ऊर्जा बचत या तकनीकी समावेशन हेतु कोई विवरण अलग नहीं दर्शाया गया है। विदेशी विनियम से ऐसी कोई भी आय या भुगतान नहीं है जिसे कंपनी (निदेशक मंडल के प्रतिवेदन में दर्शाए गये विवरण) नियम, 1988 के अंतर्गत दर्शानेवाले विवरण में प्रकटित किया जाए।

भारत के नियंत्रक व महालेखा परीक्षक की टिप्पणी

भारत के नियंत्रक व महालेखा परीक्षक द्वारा आकस्मिक देयता पर की गयी टिप्पणी के संबंध में, मकानदार ने कंपनी की मासिक किरायेदारी की समाप्ति की तारीख से किराया या अंतरिम लाभ की माँग नहीं की है। उन्होंने कंपनी को किराये में बढ़ावा के बारे में कोई सूचना नहीं दी है। इसके बजाय उन्होंने भवन खाली करने की सूचना दी और तदुपरांत भवन खाली करने के लिए लघु मामलों हेतु न्यायालय में वाद दायर किया। उस मामले में उन्होंने अंतरिम राहत के रूप में रु.110/- प्रति वर्ग फीट प्रति माह (जिसमें शुद्ध कर प्रभार तथा अन्य व्यय सम्मिलित है) या माननीय न्यायालय सिविल प्रक्रिया संहिता के नियम 12 के आदेश 20 के अंतर्गत जाँच करने के उपरांत जो दर सही समझे उसे प्रदान करने की प्रार्थना की है। न्यायालय ने अंतरिम राहत प्रदान नहीं किया। अतः कोई आकस्मिक देयता नहीं है। माननीय न्यायालय द्वारा मकानदार द्वारा अपनी याचिका में प्रार्थित अन्तरिम लाभ अदा करने के आदेश देने के पश्चात् और कंपनी द्वारा उसे विरोध करने पर, लेखा मानक 29 के अनुसार आकस्मिक देयता उत्पन्न होती है।

लेखा परीक्षक : कंपनी अधिनियम 1956 की धारा 619 के अनुसार समीक्षाधीन अवधि के लिए केंद्रीय सरकार द्वारा मेसर्स जे. के. शाह एण्ड कंपनी, सनदी लेखाकार, मुंबई, को लेखा परीक्षक के रूप में नियुक्त किया गया है।

31 मार्च, 2007 को समाप्त होनेवाले अगले वित्तीय वर्ष के लिये भी केन्द्रीय सरकार ने मेसर्स जे. के. शाह एण्ड कंपनी, सनदी लेखाकार को लेखा परीक्षक के रूप में नियुक्ति की और रु.7,500/- का मानदेय निर्धारित है।

अभिस्वीकृति : निदेशकगण प्रधान कंपनी, युनाइटेड इंडिया इश्यूर्स कंपनी लिमिटेड तथा निदेशकों एवं अधिकारियों जो पूर्व में कंपनी से जुड़े हुए थे, उनसे प्राप्त सक्रिय सहयोग तथा मार्गदर्शन के लिए धन्यवाद करते हैं जिसके बिना कंपनी इस स्थिति तक नहीं पहुँच पाती।

पंजीकृत कार्यालय :

मेहता हाउस, 79/91, मुंबई समाचार मार्ग,
मुंबई - 400 001.

निदेशक मंडल के आदेश पर

एल.पी. मेहता
निदेशक

एस.के. बंसल
निदेशक

दिनांक : 29 अगस्त 2006

DIRECTORS' REPORT TO THE MEMBERS FOR THE YEAR ENDED 31st MARCH, 2006.

The Directors have pleasure in presenting the Annual Report on the working of the Company for the year ended 31st March, 2006.

The Company continues to carry on investment business. The total investments of the Company stood at Rs.261.33 Lakhs (Market Value Rs.1,821.32 Lakhs - Previous Year Rs.918.91 Lakhs).

PROFIT AND LOSS ACCOUNT : The working results for the year ended 31st March, 2006 after providing for - (a) Provision for Taxation of Rs.0.08 Lakhs, (b) Provision for diminutions of unquoted investments amounting to Rs.1.38 Lakhs, (c) Transfer to General Reserves of Rs.20.00 Lakhs and (d) Special Reserves of Rs.7.80 Lakhs, shows a profit of Rs.10.96 Lakhs (Previous Year Rs.41.31 Lakhs).

DIVIDEND : The Directors are pleased to recommend the payment of Dividend at the rate of Rs.22/- per Share (i.e. 22%) on the increased Share Capital after issue of Bonus Shares in the ratio of 1:1, amounting to Rs.4.40 Lakhs on which Tax on distribution of Dividend @ 14.025% comes to Rs. 0.62 Lakhs (Previous Year Rs.40/- per Share i.e. 40%) on Capital before issue of Bonus Shares.

DIRECTORS' RESPONSIBILITY STATEMENT :

- In the preparation of Annual Accounts, the applicable accounting standards have been followed.
- We have selected such accounting policies and applied them consistently and made judgements and estimates that are reasonable and prudent so as to give a fair view of the state of affairs of the Company at the end of the financial year 2005-2006 and of the Profit of the Company for that period.
- We have taken proper and sufficient care for the maintenance of adequate accounting records in accordance with the provisions of this Act, for safeguarding the assets of the Company and for preventing and detecting fraud and other irregularities.
- We have prepared the Annual Accounts on a going concern basis.

BOARD OF DIRECTORS :

Mr. Homi F. Mehta, a Director, retires from the Board under the Scheme of Rotation and being eligible offers himself for re-election.

DISCLOSURE UNDER SECTION 217(2A) : There were no employees, who have been in receipt of remuneration of not less than Rs.24,00,000/- per annum or not less than Rs. 2,00,000/- per month during the period under report.

The Company is not engaged in any manufacturing activity and therefore, no particulars are separately disclosed regarding energy conservation or technology absorption. There are no payments or receipts in foreign currency which are required to be disclosed under the Companies (Disclosure of particulars in the Report of the Board of Directors) Rules, 1988.

OBSERVATIONS ON THE COMMENTS OF COMPTROLLER & AUDITOR GENERAL OF INDIA

Regarding contingent liability commented upon by the Comptroller & Auditor General of India, the landlord had neither demanded increase in the rent nor mesne profit from the date of termination of monthly tenancy from the Company. They had not communicated with the Company about any increase in the rent. They instead sent the Notice for eviction of the premises and subsequently filed the suit in the Court of Small Causes for eviction mainly. In the suit they had prayed for interim relief of Rs.110/- per sq.ft. per month (net exclusive of taxes, charges and other outgoings) or at such rate as the Hon'ble Court may deem fit after enquiry under Order 20 Rule 12 of the Code of Civil Procedure. The Court has also not granted interim relief asked for. Under the circumstances, there is no Contingent Liability. The Contingent Liability arises as per Accounting Standard 29, only after the Hon'ble Court orders to give mesne profit as prayed in the suit filed by the landlord and the same is disputed by the Company.

AUDITORS : M/s. J.K. Shah & Co., Chartered Accountants, Mumbai, have been appointed by the Central Government of India, as Auditors of the Company, for the period under review, under Section 619 of the Companies Act, 1956.

For the next financial year i.e. for the year ended 31st March, 2007 also, Central Government of India has appointed M/s. J.K. Shah & Co., Chartered Accountants, as Auditors of the Company, at a remuneration of Rs. 7,500/-.

ACKNOWLEDGEMENTS : The Directors wish to place on record their appreciation for the active support and guidance received from the parent Company, United India Insurance Co. Ltd., and Directors and Officers who have been associated with the Company in the past, without which the Company could not have grown to its present strong position.

Registered Office :

Mehta House, 79/91, Mumbai Samachar Marg,
Mumbai - 400 001.

By Order of the Board

Dated : 29th August, 2006

L.P. MEHTA
DIRECTOR

S.K. BANSAL
DIRECTOR

**जे.के. शाह एण्ड कं.**
सनदी लेखाकार3 मंजिल, फ्लॉट सं.14, अल-करिम मंजिल,
सं.15, पालटन रोड, मुम्बई - 400 001
दूरभाष : 22615581, 22620352, 22620183
फैक्स : 22619937**J.K. SHAH & CO.**
CHARTERED ACCOUNTANTS3rd Floor, Flat No. 14, Al-Karim Manzil,
15, Palton Road, Mumbai - 400 001.
Tel : 2261 5581, 2262 0352, 2262 0183
Fax : 2261 9937**जेनिथ सेक्यूरिटीज इन्वेस्टमेन्ट्स लिमिटेड कंपनी के सदस्यों को लेखापरीक्षकों का प्रतिवेदन**

01. हमने जेनिथ सेक्यूरिटीज इन्वेस्टमेन्ट्स लिमिटेड कंपनी के 31 मार्च 2006 के संलग्न तुलन पत्र और उसी तारीख को समाप्त वर्ष के लिए कंपनी के लाभ और हानि खाते और कैश फ्लो विवरण की लेखा परीक्षा की है। वित्तीय विवरण कंपनी प्रबंधन का दायित्व है। हमारी लेखा परीक्षा के आधार पर इन वित्तीय विवरण पर अपनी राय व्यक्त करना हमारा कर्तव्य है।
02. भारत में स्वीकृत लेखा मानकों के आधार पर ही लेखा परीक्षा की गई है। इन मानदण्ड के अनुसार अपेक्षित है कि हम लेखा परीक्षा द्वारा यह सुनिश्चित करें कि वित्तीय विवरण में कोई वस्तुगत गलत प्रकटन न हो। लेखा परीक्षा में राशियों तथा प्रकटीकरण के समर्थन में उपलब्ध प्रमाण को परीक्षण आधार पर जाँच करना भी सम्मिलित है। लेखा परीक्षा में प्रबंधन द्वारा प्रयुक्त लेखा तत्वों, विशिष्ट मूल्यांकन, पूरे वित्तीय विवरण प्रस्तुति का मूल्यांकन आदि की जाँच सम्मिलित है। हमें विश्वास है कि हमारी लेखा परीक्षा हमारे मत का उचित आधार साबित करती है।
03. जैसा कि कंपनी अधिनियम 1956 की धारा 227 की उप धारा (4 अ) के अनुसार केन्द्रीय सरकार द्वारा जारी की गई कंपनी (लेखा परीक्षा प्रतिवेदन) आदेश 2003, कंपनी (लेखा परीक्षा प्रतिवेदन) (संशोधन) आदेश 2004 में अपेक्षित है, और हमें दी गयी जानकारी और स्पष्टीकरण तथा सामान्य लेखा परीक्षा के दौरान जांच की गयी बहियां एवं अभिलेख के आधार पर हमारे सर्वोत्तम जानकारी और विश्वास के अनुसार उक्त आदेश के पैरा 4 और 5 में निर्दिष्ट मामलों पर एक विवरण संलग्न कर रहे हैं।
04. उपरोक्त उल्लिखित अनुबन्ध में दी गई हमारी टिप्पणियों के अलावा हम प्रतिवेदन करते हैं कि,
- (अ) हमने सभी जानकारी और स्पष्टीकरण प्राप्त किये जो हमारी सर्वोत्तम जानकारी और विश्वास के अनुसार हमारी लेखा परीक्षा के प्रयोजन हेतु आवश्यक थे।
- (आ) हमारी राय में कंपनी द्वारा रखी गयी लेखाओं की जाँच करने से प्रतीत होता है कि वैधानिक रूप से अपेक्षित लेखा बहियाँ हैं।
- (इ) हमारे प्रतिवेदन में शामिल किये गये कंपनी के तुलन पत्र लाभ और हानि खाते और कैश फ्लो विवरण का मिलन खाता बहियों के अनुसार ही है।
- (ई) इस रिपोर्ट में दिये गये तुलन पत्र लाभ और हानि खाते और कैश फ्लो विवरण कंपनी अधिनियम 1956 की धारा 211 की उपधारा (3 सी) में संदर्भित लेखा मानकों की आवश्यकता के अनुसार दिये गये हैं।
- (उ) 31 मार्च 2006 को निदेशकगण से प्राप्त लिखित प्रतिवेदन और निदेशक मंडल द्वारा अभिलिखित आधार पर हम प्रतिवेदन करते हैं कि कंपनी अधिनियम 1956 की धारा 274 की धारा (जी) की उपधारा (1) के अंतर्गत 31 मार्च 2006 को कोई भी निदेशक, निदेशक के रूप में नियुक्ति के लिए निर्हित नहीं है।
- (ऊ) हमारे विचार में तथा हमारी सर्वोत्तम जानकारी तथा हमें दिए गए स्पष्टीकरण के अनुसार महत्वपूर्ण लेखा नीतियों एवं तत्संबंधी टिप्पणी के साथ पठित लेखों में अपेक्षित तरीके से कंपनी अधिनियम 1956 के तहत यथा वांछित जानकारी दी गई है जो भारत में सामान्यतः स्वीकृत लेखा नीतियों के समर्थन में और उचित दृष्टिकोण प्रदान करते हैं।
- (i) तुलन पत्र के संबंध में 31 मार्च 2006 को कंपनी की कार्य स्थिति
- (ii) कंपनी की लाभ और हानि खाते के संबंध में, उसी तारीख को समाप्त हुए वर्ष के लिए 'लाभ' का और
- (iii) कैश फ्लो विवरण के संबंध में, उसी तारीख को समाप्त हुए वर्ष के लिए कैश फ्लो।

कृते जे के शाह एण्ड कंपनी
सनदी लेखाकार
संजय ध्रुव
भागीदार
सदस्यता सं.38480स्थान : मुंबई
दिनांक : 23 जून 2006**AUDITOR'S REPORT TO THE MEMBERS OF
ZENITH SECURITIES AND INVESTMENTS LTD.**

- We have audited the attached Balance Sheet of ZENITH SECURITIES AND INVESTMENTS LTD., as at 31st March, 2006, the Profit and Loss Account and the Cash Flow Statement for the year ended on that date annexed thereto. These Financial statements are the responsibility of the Company's management. Our responsibility is to express an opinion on these financial statements based on our audit.
- We conducted our audit in accordance with the accounting standards generally accepted in India. Those standards require that we plan and perform the audit to obtain reasonable assurance about whether the financial statements are free of material misstatement. An audit includes examining, on a test basis, evidence supporting the amounts and disclosures in the financial statements. An audit also includes assessing the accounting principles used and significant estimates made by the management, as well as evaluating the overall financial statement presentation. We believe that our audit provides a reasonable basis for our opinion.
- As required by the Companies (Auditor's Report) Order, 2003 as amended by the Companies (Auditor's Report) (Amendment) Order, 2004 together the Order issued by the Central Government of India in terms of sub-section (4A) of section 227 of the Companies Act, 1956, and on the basis of the information and explanation given to us and the books and records examined by us in the normal course of audit and to the best of our knowledge and belief, we give in the Annexure a statement on the matters specified in paragraphs 4 and 5 of the said order.
- Further to our comments in the Annexure referred to above, we report that :
 - We have obtained all the information and explanation, which to the best of our knowledge and belief were necessary for the purpose of our audit;
 - In our opinion, proper books of account as required by law have been kept by the Company so far as appears from our examination of those books;
 - The Balance Sheet, Profit and Loss Account and Cash Flow Statement dealt with by this report are in agreement with the books of account;
 - In our opinion, the Balance Sheet, Profit and Loss Account and Cash Flow Statement dealt with by this report comply with the Accounting Standards referred to in sub-section (3C) of Section 211 of the Companies Act, 1956 to the extent applicable;
 - On the basis of written representation received from the directors, as on 31st March 2006 and taken on record by the Board of Directors, we report that none of the directors is disqualified as on 31st March, 2006 from being appointed as a director in terms of clause (g) of sub-section (1) of Section 274 of the Companies Act, 1956;
 - In our opinion and to the best of our information and according to the explanation given to us, the said accounts, read together with notes thereon, give the information required by the Companies Act, 1956 in the manner so required and give a true and fair view in conformity with the accounting principles generally accepted in India;
 - In the case of the balance sheet, of the state of affairs of the Company as at 31st March, 2006;
 - In the case of the profit and loss account, of the profit for the year ended on that date; and
 - In the case of the Cash Flow Statement, of the cash flow for the year ended on that date.

Place : Mumbai
Date : 23 June, 2006for J.K. SHAH & CO.
Chartered Accountants
SANJAY DHRUVA
Partner
Membership No. 38480



लेखा परीक्षकों के प्रतिवेदन का अनुलग्नक

(लेखा परीक्षकों के समदिनांकित प्रतिवेदन के पैरा 3 से संदर्भित)

1. (अ) कंपनी ने स्थिर परिसम्पत्तियों की स्थिति एवं परिमाणात्मक विवरण सहित पूरे विवरण का अभिलेख किया है।
(आ) प्रबन्धन द्वारा स्थिर परिसम्पत्तियों का वास्तविक जाँच सत्यापित की गई है, जिसे कंपनी के आकार एवं परिसम्पत्तियों के स्वरूप को ध्यान में लेते हुए, उचित माना गया है। उपरोक्त सत्यापन के अनुसार दस्तावेजों एवं वास्तविक जाँच के बीच कोई वस्तुगत अंतर नहीं है।
(इ) वर्ष के दौरान स्थिर परिसम्पत्तियों का कोई भाग का विक्रय नहीं किया गया है।
2. वर्ष के दौरान कंपनी का व्यापार / गतिविधियों की प्रकृति ऐसी थी जो आदेश की धारा 4(ii) कंपनी को लागू नहीं है।
3. कंपनी ने अधिनियम 1956 की धारा 301 के अनुसार रखे गये रजिस्टर में उपलब्ध कंपनियों, भागीदारों या अन्य व्यक्तियों को / से कोई ऋण, प्रतिभूत या अप्रतिभूत और ऋण नहीं दिया / लिया है। अतः आदेश की धारा 4(iii) कंपनी के लिये लागू नहीं है।
4. हमारी राय में और हमें प्राप्त स्पष्टीकरण के अनुसार कंपनी का परिमाण तथा उसकी व्यापार प्रकृति के अनुरूप पर्याप्त आंतरिक नियंत्रण पद्धति जारी है।
5. प्रबंधक द्वारा दिये गये सूचना और स्पष्टीकरण के अनुसार वर्ष के दौरान ऐसे कोई करार या समझौता नहीं किया गया है, जिसे कंपनी अधिनियम 1956 की धारा 301 के तहत रखे गये रजिस्टर में दर्ज करना अपेक्षित है। अतः आदेश की धारा (v) (ए) और (बी) कंपनी के लिये लागू नहीं है।
6. कंपनी अधिनियम 1956 की धारा 58ए और 58एए एवं तदनुसार गठित नियमों के अर्थ के अंतर्गत कंपनी ने जनता से कोई जमा स्वीकृत नहीं किया है।
7. कंपनी में कोई आंतरिक लेखा परीक्षा प्रणाली नहीं है, परंतु कंपनी की नियंत्रण कार्यविधि अपने वित्तीय और अन्य अभिलेख की आंतरिक जाँच सुनिश्चित करती है।
8. कंपनी को लागत दस्तावेज रखने की आवश्यकता नहीं है चूंकि कंपनी अधिनियम 1956 की धारा 209 (1) (डी) में सूचित गतिविधियों में लगी हुई कंपनियों की श्रेणी में नहीं है।
9. (अ) कंपनी के अभिलेख के अनुसार कंपनी गैरविवादास्पद वैधानिक देयताओं का उचित प्राधिकारों के साथ भुगतान कर रही है। 31 मार्च 2006 को वैधानिक देयताओं के संबंध में कोई गैरविवादास्पद राशि जो देय तिथि से छे महीने से अधिक अवधि से शेष है।
(आ) हमें दी गयी जानकारी और स्पष्टीकरण के अनुसार कंपनी नियमित रूप से आय कर, विक्रय कर, सेवा कर, उत्पाद शुल्क, सीमा शुल्क, उपकर और अन्य आर्थिक वैधानिक देय का भुगतान कर रही है और विवादास्पद के कारण कोई राशि देय नहीं है।
10. चालू वित्तीय वर्ष में कंपनी की कोई संचित हानि नहीं है तथा वित्तीय वर्ष या पूर्ववर्ती वित्तीय वर्ष में कोई उपगत नकद की हानि नहीं है।
11. कंपनी ने किसी बैंक या वित्तीय संस्थान या ऋण पत्र से कोई उधार नहीं लिया है। अतः आदेश का खण्ड (xi) लागू नहीं है।
12. कंपनी ने शेयर, ऋण पत्र या अन्य प्रतिभूतियों के बन्धक के माध्यम से, प्रतिभूति के आधार पर कोई ऋण और अग्रिम प्रदान नहीं की है।
13. चिट फंड / निधि / म्युचुअल फंड / संस्थाओं के लिए लागू कोई विशेष अधिनियम इस कंपनी को लागू नहीं है।
14. हमें दी गयी जानकारी और स्पष्टीकरण के अनुसार कंपनी शेयर, ऋण पत्र या प्रतिभूतियों का व्यापार नहीं करती है। अतः आदेश का खण्ड (xiv) लागू नहीं है।

ANNEXURE TO THE AUDITOR'S REPORT

(as referred to in paragraph 3 of our report of even date)

1. a) The Company is maintaining proper records showing full particulars including quantitative details and situation of fixed assets.
b) The fixed assets are physically verified by the management, which in our opinion is reasonable having regard to the size of the company and the nature of its assets. Pursuant to above verification no material discrepancies between the book records and the physical inventory have been noticed.
c) No part of fixed assets has been disposed off during the year.
2. The nature of the Company's business/activities during the year is such that clauses 4(ii) of the Order nor applicable to the Company.
3. The Company has not granted or taken any loans, secured or unsecured to / from companies, firms or other parties covered in the register maintained under Section 301 of the Companies Act, 1956 and hence clauses 4 (iii) of the Order is not applicable.
4. In our opinion and according to explanations given to us, there are adequate internal control procedures commensurate with the size of the company and the nature of its business.
5. According to the information and explanation provided by the management, there have been no contracts or arrangements during the year that need to be entered in the register maintained u/s 301 of the Companies Act, 1956. Therefore, the provisions of clause (v) (a) and (b) of the Order are not applicable.
6. The Company has not accepted any deposits from the public within the meaning of section 58A and 58AA of the Companies Act, 1956 and rules framed thereunder.
7. The Company does not have internal audit system but its control procedures ensure reasonable internal checking of its financial and other records.
8. The Company is not required to maintain the cost records, as the company does not pertain to any class of companies engaged in activities as specified in Section 209(1)(d) of the Companies Act, 1956.
9. a) According to the records of the Company, the Company is regular in depositing undisputed statutory dues with the appropriate authorities. There are no undisputed amounts payable in respect of statutory dues which have remained outstanding as at 31st March 2006 for a period of more than six months from the day they become payable.
b) According to information and explanation given to us, there are no dues of income tax, sales tax, wealth tax, service tax, custom duty, excise duty, cess and other material statutory dues, which have not been deposited on account of any disputes.
10. The Company has no accumulated losses and has not incurred cash losses in the current financial year and in the immediately preceding financial year.
11. Since the Company has no borrowings from banks or financial institution or debentures, reporting under clause (xi) of the order is not applicable.
12. The Company has not granted loans and advances on the basis of security by way of pledge of shares, debentures or other securities.
13. The provisions of any special statutes applicable to Chit Funds, Nidhis or Mutual Benefit Funds / Societies are not applicable to the Company.
14. According to information and explanations given to us, the Company is not dealing or trading in shares, debentures or securities. Accordingly, clause (xiv) of the Order is not applicable.



15. हमें दी गई जानकारी और स्पष्टीकरण के अनुसार कंपनी ने दूसरे बैंक द्वारा और वित्तीय संस्थाओं से लिये गये ऋण हेतु कोई प्रतिभूति नहीं दी है।
16. वर्ष के दौरान कंपनी ने कोई सावधि ऋण पत्र प्राप्त नहीं किया है।
17. वर्ष के दौरान कंपनी ने कोई अल्पकालीन या दीर्घकालीन निधि प्राप्त नहीं की है।
18. हमें दी गयी जानकारी और स्पष्टीकरण के अनुसार वर्ष के दौरान धारा 301 के अंतर्गत रखी गयी पंजिका में दर्ज किये गये भागीदार तथा कंपनियों को कंपनी ने कोई अधिमान शेयर का आबटन नहीं किया है।
19. जैसा कि कंपनी के पास ऋण पत्र नहीं है, ऋण पत्रों के लिये प्रत्याभूति के सृजन का प्रश्न नहीं उठता है।
20. वर्ष के दौरान कंपनी द्वारा सार्वजनिक निर्गमन के माध्यम से नकद नहीं ली है।
21. हमारी सर्वोत्तम जानकारी और विश्वास और दी गयी जानकारी और स्पष्टीकरण के अनुसार वर्ष के दौरान कंपनी पर या उसके द्वारा कोई कपटपूर्ण कार्य नहीं पायी या सूचित की गई है।

कृते जे.के. शाह एण्ड कंपनी
सनदी लेखाकार

संजय ध्रुव
भागीदार
सदस्यता सं. 38480

स्थान : मुंबई
दिनांक : 23 जून, 2006



15. According to the information and explanation given to us, the Company has not given any gurantee for loans taken by others from the Banks and Financial Institutions.
16. The Company has not obtained any term loan during the year.
17. The Company has not rasied any funds, short or long term, during the year.
18. Acccording to the information and explanations given to us, the company has not made any preferential allotment of shares to parties and companies covered in the Register maintained under Section 301 of the Act, during the year.
19. Since the company does not have any debentures, the question of creation of securities for debentures does not arise.
20. The Company has not raised any money by public issues during the year.
21. To the best of our knowledge and belief and according to the information and explantaions given to us, no fraud on or by the Company was noticed or reported during the year.

for J.K. SHAH & CO.
Chartered Accountants

SANJAY DHRUVA
Partner
Membership No. 38480

Place : Mumbai
Date : 23 June, 2006



31 मार्च, 2006 को समाप्त वर्ष के लिये जेनिथ सेक्यूरिटीज एण्ड इन्वेस्टमेंट्स लिमिटेड, मुंबई, के खाते पर, कंपनी अधिनियम 1956 की धारा 619(4) के अधीन, भारत के नियंत्रक व महालेखापरीक्षक की टिप्पणी।

तुलन पत्र

लेखाओं में सम्मिलित टिप्पणियाँ (अनुसूची 12)

आकस्मिक देयताएँ

कंपनी अधिनियम 1956 की धारा 211 के तहत निर्धारित लेखा मानक 29 के उल्लंघन में, कंपनी ने कार्यालय परिसर के मालिक द्वारा परिसर को खाली करने के लिये न्यायालय में दायर वाद और मध्यवर्ती लाभ के भुगतान के लिये आकस्मिक देयता में रु.2.89 करोड़ तक की राशि का प्रकटन नहीं किया है।

स्थान : मुंबई
दिनांक : 22 अगस्त, 2006

(सुषमा वी. दाबक)
प्रधान, वाणिज्यिक लेखा परीक्षा
एवं पदेन सदस्य, लेखा परीक्षा बोर्ड-1, मुंबई



COMMENTS OF THE COMPTROLLER & AUDITOR GENERAL OF INDIA UNDER SECTION 619(4) OF THE COMPANIES ACT, 1956 ON THE ACCOUNTS OF ZENITH SECURITIES AND INVESTMENTS LIMITED, MUMBAI, FOR THE YEAR ENDED 31st MARCH, 2006.

Balance Sheet

Notes Forming Part of Accounts (Schedule 12)

Contingent Liabilities

In contravention of Accounting Standard 29 prescribed under Section 211 of the Companies Act, 1956, the Company has not disclosed the Contingent Liability of Rs. 2.89 crore in respect of a court case initiated by the landlord of the office premises for eviction and for payment of mesne profit.

Place : Mumbai
Date : 22nd August 2006

(SUSHAMA V. DABAK)
Principal Director of Commercial Audit and
Ex-Officio Member, Audit Board-I, Mumbai.



कंपनी के शेयरधारकों के प्रति भारत के नियंत्रक व महालेखा परीक्षक की टिप्पणी पर निदेशकों का उत्तर :

कंपनी के शेयरधारकों के प्रति भारत के नियंत्रक व महालेखा परीक्षक की टिप्पणी पर निदेशकों का उत्तर 29 अगस्त, 2006 के निदेशकों के प्रतिवेदन में उल्लिखित है और उसका सारांश नीचे दिया गया है :

भारत के नियंत्रक व महालेखा परीक्षक द्वारा आकस्मिक देयता पर की गयी टिप्पणी के संबंध में, मकानदार ने कंपनी की मासिक किरायेदारी की समाप्ति की तारीख से किराया या अंतरिम लाभ की माँग नहीं की है। उन्होंने कंपनी को किराये में बढ़ावा के बारे में कोई सूचना नहीं दी है। इसके बजाय उन्होंने भवन खाली करने की सूचना दी और तदुपरांत भवन खाली करने के लिए लघु मामलों हेतु न्यायालय में वाद दायर किया। उस मामले में उन्होंने अंतरिम राहत के रूप में रु.110/- प्रति वर्ग फीट प्रति माह (जिसमें शुद्ध कर प्रभार तथा अन्य व्यय सम्मिलित है) या माननीय न्यायालय सिविल प्रक्रिया संहिता के नियम 12 के आदेश 20 के अंतर्गत जाँच करने के उपरांत जो दर सही समझे उसे प्रदान करने की प्रार्थना की है। न्यायालय ने अंतरिम राहत प्रदान नहीं किया। अतः कोई आकस्मिक देयता नहीं है। माननीय न्यायालय द्वारा मकानदार द्वारा अपनी याचिका में प्रार्थित अन्तरिम लाभ अदा करने के आदेश देने के पश्चात् और कंपनी द्वारा उसे विरोध करने पर, लेखा मानक 29 के अनुसार आकस्मिक देयता उत्पन्न होती है।

निदेशक मंडल के आदेश पर

स्थान : मुंबई
दिनांक : 29 अगस्त, 2006

एल.पी. मेहता एस.के. बंसल
निदेशक निदेशक

DIRECTORS' REPLY TO THE SHAREHOLDERS OF THE COMPANY ON C & AG'S COMMENTS

The reply of the Directors to the Shareholders of the Company on C & AG's comments is mentioned in the Directors' Report dated 29th August, 2006 and the extracts of the same is given below :

"Regarding contingent liability commented upon by the Comptroller & Auditor General of India, the landlord had neither demanded increase in the rent nor mesne profit from the date of termination of monthly tenancy from the Company. They had not communicated with the Company about any increase in the rent. They instead sent the Notice for eviction of the premises and subsequently filed the suit in the Court of Small Causes for eviction mainly. In the suit they had prayed for interim relief of Rs.110/- per sq.ft. per month (net exclusive of taxes, charges and other outgoings) or at such rate as the Hon'ble Court may deem fit after enquiry under Order 20 Rule 12 of the Code of Civil Procedure. The Court has also not granted interim relief asked for. Under the circumstances, there is no Contingent Liability. The Contingent Liability arises as per Accounting Standard 29, only after the Hon'ble Court orders to give mesne profit as prayed in the suit filed by the landlord and the same is disputed by the Company".

By Order of the Board

Place : Mumbai
Date : 29th August 2006

L.P. MEHTA S.K. BANSAL
DIRECTOR DIRECTOR

जेनिथ सेक्यूरिटीज एण्ड इन्वेस्टमेंट्स लिमिटेड / ZENITH SECURITIES AND INVESTMENTS LIMITED
31 मार्च 2006 की दिनांकित का तुलनपत्र / BALANCE SHEET AS AT 31st MARCH 2006

अनु. संख्या Sch. No.	31.3.2006 को As at 31.3.2006		31.3.2005 को As at 31.3.2005	
	रुपये /Rupees	रुपये /Rupees	रुपये /Rupees	रुपये /Rupees
निधियों का स्रोत / Source of Funds				
शेयरधारकों की निधि / Shareholders Funds	1	2,000,000		1,000,000
आरक्षितियाँ और अधिशेष / Reserves and Surplus	2	25,832,797		23,458,714
विलंबित कर देयता / Deferred Tax Liability		3,529		3,205
		27,836,326		24,461,919
निधियों का उपयोग / Application of Funds				
स्थायी परिसम्पत्तियाँ / Fixed Assets	3			
सकल ब्लाक / Gross Block		26,990		26,990
घटाएँ : मूल्यहास / Less : Depreciation		14,051		12,883
शुद्ध ब्लाक / Net Block		12,939		14,107
निवेश / Investments	4	26,133,486		23,169,540
चालू परिसम्पत्तियाँ, ऋण और अग्रिम Current Assets, Loans and Advances				
बकाया लाभांश अप्राप्त / Dividend due but not received	5	189,304		90,000
नकद और बैंक शेष / Cash and Bank Balances	6	1,942,838		1,470,208
ऋण और अग्रिम / Loans & Advances	7	511,741		830,123
		2,643,883		2,390,331
घटाएँ : चालू देयताएँ और प्रावधान Less : Current Liabilities and Provisions				
देयताएँ / Liabilities	8	139,272		90,959
प्रावधान / Provisions	9	814,710		1,021,100
		953,982		1,112,059
शुद्ध चालू परिसम्पत्तियाँ / Net Current Assets		1,689,901		1,278,272
		27,836,326		24,461,919
लेखा पर टिप्पणी / Notes to Accounts	12			

उक्त तिथि पर हमारे संलग्न प्रतिवेदन के अनुसार
As per our report of even date attachedकृते जे.के. शाह एण्ड कंपनी / For J.K. SHAH & CO.
सनदी लेखाकार / Chartered Accountantsसंजय ध्रुव / SANJAY DHURVA
(भागीदार / Partner)
सदस्यता सं. 38480स्थान : मुंबई / Place : Mumbai
तारीख : 23 जून 2006 / Date : 23rd June 2006होमी एफ. मेहता
अध्यक्ष
Homi F. Mehta
Chairmanएल. पी. मेहता
एस.के. बंसल
सी.के. थानावाला
निदेशकगण
L.P. Mehta
S.K. Bansal
C.K. Thanawala
Directorsजेनिथ सेक्यूरिटीज एण्ड इन्वेस्टमेंट्स लिमिटेड / ZENITH SECURITIES AND INVESTMENTS LIMITED
31 मार्च 2006 को समाप्त वर्ष के लिए लाभ और हानि खाता
PROFIT AND LOSS ACCOUNT FOR THE YEAR ENDED 31st MARCH 2006

अनु. संख्या Sch. No.	31.3.2006 को समाप्त वर्ष के लिए For the year ended 31.03.2006		31.3.2005 को समाप्त वर्ष के लिए For the year ended 31.03.2005	
	रुपये /Rupees	रुपये /Rupees	रुपये /Rupees	रुपये /Rupees
आय / Income	10	4,540,732		8,506,590
		4,540,732		8,506,590
खर्च / Expenditure :				
कार्यालय खर्च / Establishment Expenses	11	301,003		232,205
मूल्यहास / Depreciation		1,168		1,168
गैर सूचीबद्ध निवेश के अवमूल्यन हेतु प्रावधान Provision for Diminution in value of Unquoted Investments		138,647		10,009
		440,818		243,382
कर के पूर्व लाभ / Profit Before Tax		4,099,914		8,263,208
घटाएँ : कर के लिए प्रावधान Less : Provision for Taxation				
चालू कर / Current Tax		5,000		200,000
पिछले वर्ष का कर / Earlier year's tax		215,797		-
कल्याण सुविधा कर / Fringe benefit tax		3,000		-
विलंबित कर / Deferred tax		324		(75)
		3,875,793		8,063,283
जोड़ें : पिछले वर्षों के कर हेतु अतिरिक्त प्रावधान Add : Excess provision for taxation of earlier years				6,587
कर के बाद लाभ / Profit After Tax		3,875,793		8,069,870
जोड़ें : गत वर्ष का शेष Add : Balance of last year		12,708,073		8,747,103
विनियोजन के लिए उपलब्ध Available for Appropriation		16,583,866		16,816,973
विनियोजन / Appropriation				
विशेष आरक्षित को अंतरण Transfer to Special Reserves		780,000		1,652,800
सामान्य आरक्षित को अंतरण Transfer to General Reserves		2,000,000		2,000,000



	अनु. संख्या Sch. No.	31.3.2006 को As at 31.3.2006		31.3.2005 को As at 31.3.2005	
		रुपये /Rupees	रुपये /Rupees	रुपये /Rupees	रुपये /Rupees
प्रस्तावित लाभांश / Proposed Dividend			440,000		400,000
लाभांश पर कर / Tax on Dividend			61,710		56,100
शेष तुलन पत्र को अत्रेपित Balance carried to Balance Sheet			13,302,156		12,708,073
			16,583,866		16,816,973
प्रति शेयर से आय / Earnings per share			193.79		403.49
लेखा पर टिप्पणी Notes to Accounts	12				

उक्त तिथि पर हमारे संलग्न प्रतिवेदन के अनुसार
As per our report of even date attached

कृते जे.के. शाह एण्ड कंपनी / For J.K. SHAH & CO.
सनदी लेखाकार / Chartered Accountants

संजय ध्रुव / SANJAY DHRUVA

(भागीदार / Partner)
सदस्यता सं. 38480

स्थान : मुंबई / Place : Mumbai

तारीख : 23 जून 2006 / Date : 23rd June 2006

होमी एफ. मेहता
अध्यक्ष
Homi F. Mehta
Chairman

एल. पी. मेहता | L.P. Mehta
एस.के. बंसल | S.K. Bansal
सी.के. थानावाला | C.K. Thanawala
निदेशकगण | Directors



जेनिथ सेक्यूरिटीज एण्ड इन्वेस्टमेंट्स लिमिटेड / ZENITH SECURITIES AND INVESTMENTS LIMITED

31 मार्च 2006 की दिनांकित के तुलनपत्र में सम्मिलित अनुसूचियाँ

SCHEDULES FORMING PART OF BALANCE SHEET AS AT 31st MARCH 2006

अनुसूची - 1 - शेयर पूंजी / SCHEDULE - 1 - SHARE CAPITAL

	31.03.2006		31.03.2005	
	रुपये /Rupees	रुपये /Rupees	रुपये /Rupees	रुपये /Rupees
प्राधिकृत / AUTHORISED 20,000 साम्यांश शेयर (गत वर्ष 10,000) - प्रत्येक रु. 100/- का 20,000 Equity shares (previous year 10,000) of Rs.100/- each		2,000,000		1,000,000
निर्गमित और चुकता / ISSUED AND PAID UP 20,000 साम्यांश शेयर (गत वर्ष 10,000) प्रत्येक रु. 100 का पूर्णतः चुकता 20,000 Equity shares (previous year 10,000) of Rs. 100/- each fully paid up of the above		2,000,000		1,000,000
1. 13,890 शेयर (गत वर्ष 6,945) साम्यांश शेयर युनाइटेड इंडिया इंश्योरेंस कंपनी लिमिटेड के अधिकार में है 13,890 (previous year 6,945) Equity Shares held by the holding company, The United India Insurance Co. Ltd.				
2. 10,000 साम्यांश शेयर, सामान्य आरक्षित पूंजी से पूर्णतः चुकता बोनस शेयर के रूप में निर्गमित किये गये हैं। 10,000 Equity Shares have been issued as fully paid Bonus shares by capitalising General Reserve.		2,000,000		1,000,000

अनुसूची - 2 - आरक्षितियाँ और अधिशेष / SCHEDULE - 2 - RESERVES AND SURPLUS

	31.03.2006		31.03.2005	
	रुपये /Rupees	रुपये /Rupees	रुपये /Rupees	रुपये /Rupees
पूंजी आरक्षित / CAPITAL RESERVES		351,537		351,537
सामान्य आरक्षितियाँ / GENERAL RESERVES				
गत वर्ष के तुलन पत्र के अनुसार / As per last Balance Sheet	6,027,104		4,027,104	
जोड़ें : लाभ और हानि खाते से अंतरित ADD : Transfer from Profit and Loss Account	2,000,000		2,000,000	
घटाएँ : बोनस शेयर के निर्गमन के लिए प्रयोग किये गये LESS : Capitalised for issue of Bonus Shares	1,000,000			
		7,027,104		6,027,104
विशेष आरक्षितियाँ / SPECIAL RESERVES				
गत वर्ष के तुलन पत्र के अनुसार / As per last Balance Sheet	4,372,000		2,719,200	
जोड़े : लाभ और हानि खाते से अंतरित ADD : Transfer from Profit and Loss Account	780,000	5,152,000	1,652,800	4,372,000
लाभ और हानि खाता PROFIT AND LOSS ACCOUNT		13,302,156		12,708,073
		25,832,797		23,458,714



अनुसूची - 3 - स्थायी परिसम्पत्तियाँ / SCHEDULE - 3 - FIXED ASSETS

	31.03.2006		31.03.2005	
	रुपये /Rupees	रुपये /Rupees	रुपये /Rupees	रुपये /Rupees
कार्यालय उपस्कर / OFFICE EQUIPMENTS				
सकल ब्लाक / Gross Block				
01.04.2005 को / As on 01.04.2005		26,990		26,990
वर्ष के दौरान जोड़े / Additions during the year		-		-
वर्ष के लिए घटाव / Deductions during the year		-		-
31.03.2006 को / As at 31.03.2006		26,990		26,990
मूल्यहास / Depreciation				
31.03.2005 तक / Upto 31.03.2005		12,883		11,715
वर्ष के लिए / During the year		1,168		1,168
वर्ष के लिए घटाव / Deductions during the year		-		-
31.03.2006 तक / Upto 31.03.2006		14,051		12,883
31.03.2006 को शुद्ध ब्लॉक / NET BLOCK AS ON 31.03.2006				
14,107				12,930

अनुसूची - 4 - निवेश - दीर्घकालीन (ख़ाता मूल्य पर, गैर व्यापारित, संलग्न अनुसूचियों के अनुसार)

SCHEDULE - 4 - INVESTMENTS -LONG TERM (At Book Value, Non-trade, as per Annexed Schedules)

	31.03.2006		31.03.2005	
	रुपये /Rupees	रुपये /Rupees	रुपये /Rupees	रुपये /Rupees
शेयर / In Shares				
सूचीबद्ध : सूची 'अ' के अनुसार				
Quoted : As per list "A"				
बाजार मूल्य रु. 182,132,032/-				
(गत वर्ष रु. 91,890,997/-)				
(Market Value Rs. 182,132,032/-)				
Previous Year Rs. 91,890,997/-				
सूचीबद्ध व सूचित (पूर्णतः चुकता)				
Quoted & listed (Fully paid)		8,179,761		8,179,761
		8,179,761		8,179,761
घटाएँ : सूचीबद्ध निवेश के अवमूल्यन के लिए प्रावधान				
Less : Provision for diminution in value of Quoted Investments		8,947		258,868
सूचीबद्ध परन्तु गैर सूचित (आंशिक चुकता)				
Quoted but not listed (partly paid)		162,672		-
		8,333,486		7,920,893
गैर सूचीबद्ध : सूची 'आ' के अनुसार				
Unquoted : As per list "B"				
साम्यांश शेयर (पूर्णतः चुकता)				
Equity Shares (Fully Paid)		384,201		384,201
अधिमान शेयर (पूर्णतः चुकता)				
Preference Shares (Fully Paid)		68,144		78,144
		452,345		462,345
घटाएँ : गैर सूचीबद्ध निवेश के अवमूल्यन के लिए प्रावधान				
Less : Provision for diminution in value of Unquoted Investments		452,345		313,698
				148,647
म्यूच्युअल फण्ड यूनिट / In units of Mutual Fund				
"इ" के अनुसार / As per list "C"		17,800,000		15,100,000
		26,133,486		23,169,540

अनुसूची - 4 - 31 मार्च 2006 को निवेश / SCHEDULE - 4 - INVESTMENTS AS ON 31st MARCH, 2006

स्क्रिप्स /SCRIPS	अंकित मूल्य / FACE VALUE रु./Rs.	01.04.2006 को AS ON 01.04.2006		अंकित मूल्य / FACE VALUE रु./Rs.	01.04.2005 को AS ON 01.04.2005	
		Nos. संख्या	COST लागत		Nos. संख्या	COST लागत
सूचीबद्ध / QUOTED						
सार्वजनिक कंपनियों के पूर्णतः चुकता साम्यांश शेयर						
FULLY PAID EQUITY SHARES OF PUBLIC COMPANIES						
एशियन पेन्ट्स (इंडिया) लिमिटेड						
ASIAN PAINTS (INDIA) LIMITED	10	8,432	23,883	10	8,432	23,883
फ़ेडरल बैंक लिमिटेड / FEDERAL BANK LIMITED	10	4,500	410,190	10	4,500	410,180
ग्रेट ईस्टर्न शिपिंग कंपनी लिमिटेड						
GREAT EASTERN SHIPPING COMPANY LIMITED	10	6,112	88,459	10	6,112	88,459
गुजरात अंबुजा सीमेंट्स लिमिटेड						
GUJARAT AMBUJA CEMENTS LIMITED	2	141,870	426,745	10	18,916	426,745
एच डी एफ सी बैंक लिमिटेड / HDFC BANK LIMITED	10	486	28,000	10	486	28,000
एच डी एफ सी लिमिटेड / HDFC LIMITED	10	2,000	241,420	10	2,000	241,420
हिंदालको इंडस्ट्रीज लिमिटेड / HINDALCO INDUSTRIES LIMITED	1	23,680	78,014	10	2,368	78,014
हिन्दुस्तान लीवर लिमिटेड / HINDUSTAN LEVER LIMITED	1	14,000	84,629	1	14,000	84,629
आई.एस.एम.टी. लिमिटेड / ISMT LIMITED	5	31	6,000	10	25	6,000
किर्लोस्कर न्यूमेटिक कंपनी लिमिटेड						
KIRLOSKAR PNEUMATIC CO. LIMITED	10	3,862	145,997	10	3,862	145,997
लार्सेन एंड टूब्रो लिमिटेड / LARSEN AND TOUBRO LIMITED	2	1,409	80,774	2	1,409	80,774
मद्रास सीमेन्ट्स लिमिटेड / MADRAS CEMENTS LIMITED	10	1,000	7,286	10	1,000	7,286
महिन्द्रा एण्ड महिन्द्रा लिमिटेड						
MAHINDRA AND MAHINDRA LIMITED	10	106,666	221,600	10	53,333	221,600
मिल्क फूड लिमिटेड / MILK FOOD LIMITED	10	4,400	126,658	10	4,400	126,658
मोदी रबर लिमिटेड / MODI RUBBER LIMITED	10	246	10,558	10	246	10,558
नेस्ले इंडिया लिमिटेड / NESTLE INDIA LIMITED	10	2,550	15,079	10	2,550	15,079
एन टी पी सी लिमिटेड / NTPC LIMITED	10	3,771	233,802	10	3,771	233,602
ओ एन जी सी इंडिया लिमिटेड / ONGC INDIA LIMITED	10	1,770	1,327,500	10	1,770	1,327,500
रानबावसी लैबोरेट्रीज लिमिटेड						
RANBAXY LABORATORIES LIMITED	10	640	198,630	10	320	198,830
रिलायंस इंडस्ट्रीज लिमिटेड						
RELIANCE INDUSTRIES LIMITED	10	1,650	507,718	10	1,650	976,384
रिलायंस कापिटल वेंचर्स लिमिटेड						
RELIANCE CAPITAL VENTURES LIMITED	10	1,650	12,693	-	-	-
रिलायंस कम्युनिकेशन वेंचर्स लिमिटेड						
RELIANCE COMMUNICATION VENTURES LIMITED	5	1,650	377,661	-	-	-
रिलायंस एनेर्जी वेंचर्स लिमिटेड						
RELIANCE ENERGY VENTURES LIMITED	10	1,650	71,276	-	-	-
रिलायंस नेचुरल रिसोर्स लिमिटेड						
RELIANCE NATURAL RESOURCES LIMITED	5	1,650	8,835	-	-	-



सीमेन्स इंडिया लिमिटेड / SIEMENS INDIA LIMITED	10	1,600	146,028	10	1,600	146,028
एस के एफ बेरिंग्स इंडिया लिमिटेड SKF BEARINGS INDIA LIMITED	10	10,000	658,750	10	10,000	858,750
स्टेट बैंक ऑफ इंडिया / STATE BANK OF INDIA	10	700	166,505	10	700	155,505
सुन्दरम फास्टरर्स इंडिया लिमिटेड SUNDARAM FASTENERS INDIA LIMITED	1	32,000	36,685	1	32,000	36,685
टाटा केमिकल्स लिमिटेड / TATA CHEMICALS LIMITED	10	8,720	124,580	10	6,720	124,580
टाटा आयरन एंड स्टील कंपनी लिमिटेड TATA IRON AND STEEL CO. LIMITED	10	3,027	100,740	10	3,027	100,740
टाटा पावर कंपनी लिमिटेड / TATA POWER COMPANY LIMITED	10	53,840	1,757,449	10	53,840	1,757,449
टी सी एस इंडिया लिमिटेड / TCS INDIA LIMITED	1	203	172,550	1	203	172,550
दी उगर शूगर वर्क्स लिमिटेड THE UGAR SUGAR WORKS LIMITED	1	480,000	270,333	10	30,000	270,333
अल्ट्रा टेक सेमको लिमिटेड / ULTRA TECH CEMCO LIMITED	10	441	14,533	10	441	14,533
कुल / TOTAL			8,179,761			8,179,761
सूचीबद्ध परंतु गैर सूचित / QUOTED BUT UNLISTED						
हिंदालको इंडस्ट्रीज लिमिटेड (चुक्रता रु. 0.25) HINDALCO INDUSTRIES LIMITED(Paid up Rs. 0.25)	1	6,778	162,672	-	-	-
कुल / TOTAL			162,672			-
अधिमान शेयर (पूर्णतः चुक्रता) PREFERENCE SHARES (FULLY PAID)						
औरंगाबाद ब्रीवरीस लिमिटेड - 12.5% AURANGABAD BREWERIES LIMITED - 12.5%	-	-	-	100	1,500	10,000
कुल / TOTAL						10,000
कुल जोड़ "अ" / GRAND TOTAL "A"			8,342,433			8,362,433

स्क्रिप्स /SCRIPS	अंकित मूल्य / FACE VALUE रु./Rs.	01.04.2006 को AS ON 01.04.2006		अंकित मूल्य / FACE VALUE रु./Rs.	01.04.2005 को AS ON 01.04.2005	
		Nos. संख्या	COST लागत		Nos. संख्या	COST लागत
गैर सूचीबद्ध /UNQUOTED						
पूर्णतः चुक्रता अधिमान शेयर FULLY PAID EQUITY SHARES OF						
कल्कत्ता स्टीम नेविगेशन कंपनी लिमिटेड CALCUTTA STEAM NAVIGATION COMPANY LIMITED	10	350	5,567	10	350	5,567
क्लाइव मिल्स लिमिटेड / CLIVE MILLS LIMITED	10	450	-	10	450	-
कमर्शियल क्रेडिट कॉर्पोरेशन (1943) प्राइवेट लिमिटेड COMMERCIAL CREDIT CORPORATION (1943) PRIVATE LIMITED	10	7,796	80,503	10	7,796	80,503
दि गायकवाड मिल्स लिमिटेड THE GAEKWAR MILLS LIMITED	10	500	61,444	10	500	61,444



इन्डिक्विप इंजीनियरिंग कंपनी लिमिटेड INDEQUIP ENGINEERING CO. LTD	100	1,496	161,302	100	1,496	161,302
इन्डियन आयरन एंड स्टील कंपनी लिमिटेड INDIAN IRON AND STEEL CO. LTD	10	960	9,238	10	960	9,238
नवसारी कॉटन एंड सिल्क मिल्स लिमिटेड NAVSARI COTTON AND SILK MILLS LIMITED	100	226	22,456	100	226	22,456
प्रीमीयर पेपर मिल्स लिमिटेड PREMIER PAPER MILLS LIMITED	100	250	25,000	100	250	25,000
राजा बुलुन्द शुगर कंपनी लिमिटेड RAZA BULUND SUGAR COMPANY LIMITED	10	1,340	18,682	10	1,340	18,682
स्ट्रक्चरल इंजीनियरिंग वर्क्स लिमिटेड STRUCTURAL ENGINEERING WORKS LIMITED	100	500	-	100	500	-
यूनियन कारबाइड इंडिया लिमिटेड UNION CARBIDE INDIA LIMITED	10	1	9	10	1	9
कुल /TOTAL			384,201			384,201
पूर्णतः चुक्रता अधिमान शेयर FULLY PAID PREFERENCE SHARES OF						
4% बसीन इलक्ट्रिक सप्लाय कंपनी लिमिटेड 4% BASSEIN ELECTRIC SUPPLY COMPANY LIMITED	50	333	16,650	50	333	16,650
7.25% एस्ट्रेला बैटरीस लिमिटेड 7.25% ESTRELA BATTERIES LIMITED	100	50	2,744	100	50	2,744
9.5% इन्ड इक्विप इंजीनियरिंग कंपनी लिमिटेड 9.5% INDEQUIP ENGINEERING COMPANY LIMITED	100	500	48,750	100	500	48,750
कुल /TOTAL			68,144			68,144
कुल जोड़ "आ" /GRAND TOTAL "B"			452,345			452,345
म्यूचुअल फंड के अंश लाभांश विकल्प MUTUAL FUND UNITS DIVIDEND OPTION						
कोटक ग्लोबल फंड / KOTAK GLOBAL FUND	10	470,000	4,700,000	10	470,000	4,700,000
एच डी एफ सी कापिटल बिल्डर फंड HDFC CAPITAL BUILDER FUND	10	96,202	2,000,000	10	96,202	2,000,000
एच एस बी सी इक्विटी फंड / HSBC EQUITY FUND	10	94,652	2,000,000	10	94,652	2,000,000
टाटा इंफ्रास्ट्रक्चर फंड / TATA INFRASTRUCTURE FUND	10	293,399	3,000,000	10	293,399	3,000,000
कोटक मिड काप फंड / KOTAK MID CAP FUND	10	332,518	3,400,000	10	332,518	3,400,000
फिडलिटी इक्विटी फंड / FIDALITY EQUITY FUND	10	68,460	700,000	10	-	-
एसबीआइ मेग्नम मल्टि काप फंड SBI MAGNUM MULTICAP FUND	10	100,000	1,000,000	10	-	-
फ्रेन्कलिन इंडिया स्मालर कंपनिस फंड (पुनर्क्रय मूल्य रु. 296,89,393) FRANKLIN INDIA SMALLER COMPANIES FUND (Repurchase value Rs. 296,89,393)	10	100,000	1,000,000	10	-	-
कुल /TOTAL			17,800,000			15,100,000
कुल जोड़ ("अ" + "आ" + "इ") / GRAND TOTAL ("A" + "B" + "C")			26,594,778			23,520,577



	31.03.2006		31.03.2005	
	रुपये /Rupees	रुपये /Rupees	रुपये /Rupees	रुपये /Rupees
चालू परिसंपत्तियाँ, ऋण और अग्रिम CURRENT ASSETS, LOANS & ADVANCES				
अ. चालू परिसंपत्तियाँ / A. CURRENT ASSETS				
अनुसूची - 5 / SCHEDULE - 5				
बकाया आय अप्राप्त / Income due but not received		169,304		90,000
		189,304		90,000
अनुसूची - 6 / SCHEDULE - 6				
नकद व बैंक शेष / CASH AND BANK BALANCES				
नकद / Cash on Hand		1,633		4,615
राष्ट्रीयकृत बैंकों के चालू खाते में शेष Balance with Scheduled bank in current account		1,881,257		1,423,605
बैंक के अप्रदत्त लाभांश खाते में / Unpaid Dividend Accounts with Bank				
1998 - 52 वां लाभांश / 1998 - 52 nd Dividend	-		2,400	
1999 - 53 वां लाभांश / 1999 - 53 rd Dividend	3,490		3,490	
2000 - 54 वां लाभांश / 2000 - 54 th Dividend	5,370		5,370	
2001 - 55 वां लाभांश / 2001 - 55 th Dividend	5,990		5,990	
2002 - 56 वां लाभांश / 2002 - 56 th Dividend	7,364		7,364	
2003 - 57 वां लाभांश / 2003 - 57 th Dividend	3,584		3,584	
2004 - 58 वां लाभांश / 2004 - 58 th Dividend	13,790		13,790	
2005 - 59 वां लाभांश / 2005 - 59 th Dividend	20,360	59,948	-	41,988
		1,942,838		1,470,208
आ. ऋण और अग्रिम / B. LOANS & ADVANCES				
अनुसूची - 7 / SCHEDULE - 7				
विद्युत जमा / Electricity Deposit		10,660		10,660
भुगतान कर / Taxes paid		498,430		813,391
पूर्व दत्त व्यय / Prepaid Expenses		2,651		5,236
न्यूनतम रकम / Margin Money		-		836
		611,741		830,123
अनुसूची - 8 / SCHEDULE - 8				
अ. चालू देयताएँ / A. CURRENT LIABILITIES				
खर्च हेतु विविध देनदार / Sundry creditors for expenses		77,712		45,249
अदावाकृत लाभांश * / Unclaimed Dividends*		61,560		44,710
* 31 मार्च 2006 को इन्वेंस्टार एडुकेशन और अभिरक्षा निधि को कोई राशि देय तथा बकाया नहीं है। राशि देय होने पर निधि को भुगतान किया जाएगा। * There is no amount due and outstanding to be paid to the Investor Education and Protection Fund as at 31 st March 2006. These amounts shall be paid to the fund as and when they become due.		139,272		90,959



	31.03.2006		31.03.2005	
	रुपये /Rupees	रुपये /Rupees	रुपये /Rupees	रुपये /Rupees
अनुसूची - 9 / SCHEDULE - 9				
ख. प्रावधान / B. PROVISIONS				
कर के लिए प्रावधान / Provision for Taxation		313,000		585,000
प्रस्तावित लाभांश / Proposed Dividend		440,000		400,000
प्रस्तावित लाभांश पर कर / Tax on proposed Dividend		61,710		56,100
		814,710		1,021,100
अनुसूची - 10 / SCHEDULE - 10				
अन्य आय / Other Income				
गैर व्यापारित निवेशों पर लाभांश / Dividend-Non Trade Investments				
- कंपनी के सामंशिक शेयरों से / from Equity shares of companies		1,998,596		1,804,828
- म्यूचुअल निधि की इकाइयों से / from Units of Mutual Funds		2,287,215		1,251,112
ऋणपत्र पर ब्याज / Interest on Debentures		-		22,784
ब्याज / Interest		-		2,902
भागीय हकदारी / Fractional Entitlement		-		59
निवेशों (शुद्ध) की बिक्री पर लाभ / Profit on sale of Investment (Net)		5,000		5,119,641
बट्टे खाते में डाले गये निवेशों के अवमूल्यन का प्रावधान Provision for diminution in value of investment written back		249,921		305,464
		4,540,732		8,506,590
अनुसूची - 11 / SCHEDULE - 11				
प्रतिष्ठापन एवं अन्य खर्च / Administrative & other Expenses				
किराया / Rent		18,836		16,836
मुद्रण और लेखन सामग्री / Printing and Stationery		9,207		8,038
डाक तथा फ्रानकिंग / Postages & Franking		1,302		1,567
बैंक प्रभार / Bank charges		11,839		10,919
निदेशकों का शुल्क / Directors Fees		48,000		34,000
निदेशकों का यात्रा खर्च / Directors Travelling Expenses		15,980		21,222
निदेशकों का स्थानीय परिहन भत्ता / Directors Local Conveyance Allowance		11,500		9,150
लेखा परीक्षकों का वेतन / Auditors Remuneration		-		-
- लेखा परीक्षा शुल्क / Audit fees		8,418		8,265
विविध खर्च / Sundry Expenses		3,685		3,455
कार्यालय खर्च / Office Expenses		29,900		20,873
विधि व व्यवसायिक प्रभार / Legal & Professional charges		116,873		86,571
बट्टे खाते में डाले गये प्रारंभिक खर्च / Preliminary Expenses written off		23,484		-
परिवहन व्यय / Conveyance expenses		382		727
आवेदन पत्र शुल्क / Application fees		-		800
निक्षेप प्रभार / Depository charges		-		2,563
मरम्मत और अनुरक्षण / Repairs and maintenance		800		2,550
फाइलिंग शुल्क / Filing Fees		2,212		1,854
लाइसेंस शुल्क / Licence fees		85		315
व्यवसायिक कर / Professional tax		2,500		2,500
		301,003		232,205



अनुसूची - 12

31 मार्च 2006 को समाप्त वर्ष के लेखाओं में सम्मिलित टिप्पणियाँ

1. महत्वपूर्ण लेखा नीतियाँ :

1.1 सामान्य :

ऐतिहासिक लागत के आधार पर लेखा तैयार किया गया है।

1.2 राजस्व की मान्यता :

आय और व्यय उपार्जन के आधार पर, कुछ अपवादों के अनुसार तैयार किया गया है।

1.3 निवेश :

निवेश को दीर्घकालीन निवेश और चालू निवेश के रूप में वर्गीकृत किया गया है (निवेश एक साल से अधिक अवधि के लिये अधिकार में नहीं होगा)।

दीर्घकालीन निवेशों का लागत पर मूल्यांकन किया गया है। घटाव को पहचानने हेतु स्क्रिप्ट के आधार पर अवमूल्यन हेतु प्रावधान जिसमें अस्थायी स्क्रिप्ट शामिल नहीं है।

चालू निवेश लागत या बाजार मूल्य, जो कम हो, पर मूल्यांकित किये गये हैं।

1.4 स्थिर परिसंपत्तियाँ और मूल्य हास

स्थिर परिसंपत्तियों का अधिग्रहण लागत पर मूल्यांकन किया गया है।

कंपनी अधिनियम 1956 की धारा XIV में दी गयी पद्धति के अनुसार स्थिर परिसंपत्तियों पर अवमूल्यन क्रम सीधी प्रणाली से है।

1.5 आकस्मिक देयताएँ

लेखा पर टिप्पणी में आकस्मिक देयताओं के लिये प्रावधान नहीं किया गया है और प्रकट नहीं किया गया है।

- 31 मार्च 2006 को अदावाकृत लाभांश रु. 61,560/- है जिसमें रु. 59,948/- की राशि बैंक शेष के लिये निर्धारित है और उसमें रु. 1,612/- की कमी है।
- आंशिक रूप में चुकता शेयरों पर गैर माँग की देयता रु. 4,88,016/- है।
- भारतीय सनदी लेखाकार संस्था द्वारा जारी लेखा मानक 20 के अनुसार प्रति शेयर से आय का परिकलन निम्नलिखित प्रकार किया गया है :

		2005-2006	2004-2005
साम्यांश शेयरधारकों हेतु उपलब्ध शुद्ध लाभ	रु.	38,75,793	80,69,870
8-12-2005 तक बकाया साम्यांश शेयरों की संख्या	सं.	10,000	10,000
8-12-2005 को निर्गमित बोनस शेयर	सं.	10,000	0
बोनस शेयरों के समायोजन के पश्चात् अधिमान औसत पर साम्यांश शेयरों की संख्या	सं.	20,000	20,000
साम्यांश शेयरों का अंकित मूल्य	रु.	100	100
प्रति शेयर से आय	रु.	193.79	403.49

SCHEDULE 12

NOTES FORMING PART OF ACCOUNTS FOR THE YEAR ENDED 31st MARCH, 2006

1. Significant Accounting Policies :

1.1. General :

These accounts are prepared on the historical cost basis.

1.2. Revenue Recognition :

All revenue and expenses are accounted on accrual basis except to the extent stated otherwise.

1.3. Investments :

Investments are classified as long term investments and current investments (Investments intended to be held for not more than one year).

Long term investments are valued at cost, Provision for diminution is made scrip-wise to recognize the decline, other than temporary.

Current investments are valued at cost or market value whichever is lower.

1.4. Fixed Assets & Depreciation :

Fixed Assets are stated at their cost of acquisitions.

Depreciation is provided on straight line method at the rates and on the basis specified in Schedule XIV to the Companies Act, 1956.

1.5. Contingent Liabilities :

Contingent liabilities are not provided and are disclosed in the notes on accounts.

- The unclaimed dividend as on 31st March, 2006 is Rs. 61,560/-, against which bank balance in the earmarked accounts is Rs. 59,948/- resulting in a deficit of Rs. 1,612/-
- Uncalled liability on partly paid Shares Rs. 4,88,016/-
- Earning Per Share (EPS) is computed in accordance with the Accounting Standard 20 issued by the Institute of Chartered Accountants of India as under :

		2005-2006	2004-2005
Net profit available for equity shareholders	Rs.	38,75,793	80,69,870
No. of equity shares outstanding until 8-12-2005	No.	10,000	10,000
Bonus Shares issued on 8-12-2005	No.	10,000	0
Weighted average no. of equity shares after adjustment of bonus shares	No.	20,000	20,000
Face value of equity shares	Rs.	100	100
Earning Per Share (EPS)	Rs.	193.79	403.49



5. संबंधित पक्ष का प्रकटीकरण

भारतीय सनदी लेखाकार संस्था द्वारा जारी लेखा मानक - 18 संबंधित पक्ष का प्रकटीकरण के अनुपालन में, संबंधित पक्ष के प्रकटीकरण का विवरण निम्नलिखित प्रकार है :

1.	नाम और कंपनी के साथ उनका संबंध
अ.	नियंत्रित कंपनी युनाइटेड इंडिया इश्यूरेस कंपनी लिमिटेड
आ.	मुख्य प्रबंधन कार्यपालक होमी. एफ. मेहता
इ.	मुख्य प्रबंधन कार्यपालक के साथ संबंध अनाहिता मेहता - होमी मेहता की पत्नी ज़रिन छोटिया - होमी मेहता की बहन
ई.	संबद्ध कंपनी / ट्रस्ट सवाटेक्स प्राइवेट लिमिटेड सर होमी मेहता ट्रस्ट
2.	वर्ष के दौरान संबंधित कंपनी के साथ कार्य विवरण
	संबद्ध ट्रस्ट किराया रु.16,836/-

6. निदेशकमंडल की राय में चालू परिसंपत्तियाँ, ऋण और अग्रिम का उल्लिखित मूल्य, सामान्य कारोबार की अवधि के दौरान वसूलीयोग्य मूल्य के बराबर है। समस्त देयताओं और मूल्यहास के लिये व्यवस्था किया गया प्रावधान अधिक है।
7. गत वर्ष के आँकड़ों को पुनर्गठित, पुनर्वर्गीकरण और पुनर्निर्धारण किया गया है, जहाँ तक आवश्यक था।

उक्त तिथि पर हमारे संलग्न प्रतिवेदन के अनुसार

कृते जे.के. शाह एण्ड कंपनी
सनदी लेखाकार

संजय ध्रुव
(भागीदार)
सदस्यता सं. 38480

होमी एफ. मेहता
अध्यक्ष

एल. पी. मेहता
एस.के. बंसल
सी.के. थानावाला
निदेशकगण

स्थान : मुंबई
तारीख : 23 जून 2006

5. Related Party Disclosure :

Related party disclosures as required by Accounting Standard - 18 'Related Party Disclosures' issued by the Institute of Chartered Accountants of India are given below :

1.	Names & Relationship of related parties
a)	Holding Company : United India Insurance Co. Ltd.
b)	Key Management Personnel : Homi F. Mehta
c)	Relative of Key Management Personnel : Anaheeta Mehta - Wife of Homi Mehta Zarine Chothla - Sister of Homi Mehta
d)	Associate Concern / Trust : Savatex Pvt. Ltd. Sir Homi Mehta Trust
2.	Transaction with related parties during the year
	Associate Trust Rent Rs. 16,836/-

6. In the opinion of the Board, the current assets, loans and advances are approximately of the value stated, if realized in the ordinary course of business and provision for all known liabilities and depreciation are adequate and not in excess of the amount reasonably necessary.
7. Previous years' figures have been regrouped, rearranged and recast wherever considered necessary.

As per our report of even date attached

For J.K. SHAH & CO.
Chartered Accountants

SANJAY DHURVA
(Partner)
Membership No. 38480

Place : Mumbai
Date : 23rd June 2006

Homi F. Mehta
Chairman

L.P. Mehta
S.K. Bansal
C.K. Thanawala
Directors



जेनिथ सेक्यूरिटीज एंड इन्वेस्टमेंट्स लिमिटेड / ZENITH SECURITIES AND INVESTMENTS LIMITED
31 मार्च 2006 को समाप्त वर्ष के लिये कैश फ्लो विवरण
CASH FLOW STATEMENT FOR THE YEAR ENDED 31st MARCH, 2006

विवरण / Particulars	रुपये /Rupees	रुपये /Rupees
प्रचालन कार्यों से कैश फ्लो / Cash Flow from Operating Activities		
दावेदारों को अदा किया गया व्यय / Payment to creditors for expenses	(266,119.00)	
कर (अदा किया गया) / रीफण्ड (शुद्ध) / Taxes (paid) / Refunds (Net)	(160,836.00)	
		(426,955.00)
निवेश कार्यों से कैश फ्लो / Cash Flow from Investing Activities		
लाभांश प्राप्त / Dividend received	4,186,507.00	
निवेश की बिक्री / विमोचन / Sale /Redemption of investments	15,000.00	
निवेश का क्रय / Purchase of investments	(2,862,672.00)	
		1,338,835.00
निवेश कार्यों से कैश फ्लो / Cash Flow from Investing Activities		
अदा किया गया लाभांश / Dividend paid	(439,250.00)	
		(439,250.00)
शुद्ध नकद और नकद समतुल्य / Net Cash & Cash Equivalents		472,630.00
जोड़ें : वर्ष के प्रारंभ में नकद और नकद समतुल्य Add : Cash and Cash Equivalents at the beginning of the year		1,470,208.00
वर्ष की समाप्ति पर नकद और नकद समतुल्य Cash and Cash Equivalents at the end of the year		1,942,838.00

नोट : लेखा मानक 3 के अनुसार प्रत्यक्ष प्रणाली के तहत कैश फ्लो विवरण तैयार किया गया है। बीमा कंपनी की नियंत्रित कंपनी होने के कारण बीमा विनियामक और विकास प्राधिकरण (आई आर डी ए) (बीमा कंपनियों के वित्तीय विवरण और लेखा परीक्षा प्रतिवेदन की तैयारी) विनियम 2000 के अनुसार प्रत्यक्ष प्रणाली के तहत कैश फ्लो विवरण तैयार करना है।

Note : Cash flow statement is prepared under the Direct Method as per Accounting Standard 3 Cash Flow Statement as the Company is a subsidiary of Insurance Company requiring to prepare cash flow statement under Direct Method as per the IRDA (Preparation of Financial Statements and Auditor's Report of Insurance Companies) Regulations, 2000.

उक्त तिथि पर हमारे संलग्न प्रतिवेदन के अनुसार
As per our report of even date attached

कृते जे.के. शाह एंड कंपनी / For J.K. SHAH & CO.

सनदी लेखाकार / Chartered Accountants

संजय ध्रुव / SANJAY DHRUVA
(भागीदार / Partner)

सदर्याता सं. 38480
स्थान : मुंबई / Place : Mumbai

तारीख : 23 जून 2006 / Date : 23rd June 2006

होमी एफ. मेहता
अध्यक्ष
Homi F. Mehta
Chairman

एल. पी. मेहता L.P. Mehta
एस.के. बंसल S.K. Bansal
सी.के. थानावाला C.K. Thanawala
निदेशकगण Directors



जेनिथ सेक्यूरिटीज एंड इन्वेस्टमेंट्स लिमिटेड / ZENITH SECURITIES AND INVESTMENTS LIMITED

कंपनी अधिनियम (1956 का 1) अनुसूची VI - भाग IV
THE COMPANIES ACT (1 OF 1956) SCHEDULE VI - PART IV

तुलन पत्र का सारांश और कंपनी के सामान्य कारोबार की रूपरेखा

BALANCE SHEET ABSTRACT AND A COMPANY'S GENERAL BUSINESS PROFILE

I. पंजीकरण विवरण / Registration Details :

पंजीकरण संख्या
Registration No. 4 3 2

राज्य कोड
State Code 1 1
(कोड सूची संदर्भ लें) / (Refer Code List)

तुलन पत्र
Balance Sheet 3 1 0 3 2 0 0 6

दिनांक / Date महीने / Month वर्ष / Year

II. वर्ष के दौरान चुकाया पूँजी (रुपये हजारों में) / Capital Raised During the Year (Amount in Rs. Thousands)

सार्वजनिक निर्गमन / Public Issue शू न य N I L

हक निर्गमन / Rights Issue शू न य N I L

बोनस निर्गमन / Bonus Issue 1 0 0 0

वैयक्तिक विनिवेशन / Private Placement शू न य N I L

III. निधि के संग्रह और अभियोजन की स्थिति (रुपये हजारों में)

Position of Mobilisation and Deployment of Funds (Amount in Rs. Thousands)

कुल देयताएँ / Total Liabilities 2 7 8 3 6

कुल परिसंपत्तियाँ / Total Assets 2 7 8 3 6

निधियों का स्रोत / Source of Funds

चुकता पूँजी / Paid-up Capital 2 0 0 0

प्रतिभूत ऋण / Secured Loans शू न य N I L

निधियों का प्रयोग / Application of Funds

शुद्ध स्थाई परिसंपत्तियाँ / Net Fixed Assets 1 3

शुद्ध चालू परिसंपत्तियाँ / Net Current Assets 1 6 9 0

संचित हानि / Accumulated Losses शू न य N I L

आरक्षितियाँ और अधिशेष / Reserves & Surplus 2 5 6 3 6

अप्रतिभूत ऋण / Un Secured Loans शू न य N I L

निवेश / Investments 2 6 1 3 3

विविध व्यय / Misc. Expenditure शू न य N I L



IV. कंपनी का निष्पादन (रुपये हजारों में) / Performance of Company (Amount in Rs. Thousands)

कुल बिक्री / Turnover					कुल व्यय / Total Expenditure										
			4	5	4	1				4	4	1			
+ - कर के पूर्व लाभ / हानि / Profit/ Loss Before Tax						+ - कर के पश्चात् लाभ / हानि / Profit / Loss After Tax									
+				4	1	0	0	+				3	8	7	6

(+ लाभ हेतु - हानि हेतु) / (+ for Profit - for Loss)

प्रति शेयर का आय रु. में / Earning per Share in Rs.

		1	9	3	.	7	9
--	--	---	---	---	---	---	---

लाभांश / Dividend at %

		2	2
--	--	---	---

V. तीन प्रमुख उत्पाद कंपनी की सेवायें का सामान्य नाम (वित्तीय शर्तों के अनुसार)

Generic Names of Three Principal Products/ Services of Company (as per monetary terms)

मद कोड सं. (आईटीसी कोड)

Item Code No. (ITC Code)

ला	गू		न	हीं						N	A
----	----	--	---	-----	--	--	--	--	--	---	---

उत्पाद विवरण

Product Description

W	A	R	E	H	O	U	S	I	N	G		A	N	D						
---	---	---	---	---	---	---	---	---	---	---	--	---	---	---	--	--	--	--	--	--

C	O	M	M	I	S	S	I	O	N											
---	---	---	---	---	---	---	---	---	---	--	--	--	--	--	--	--	--	--	--	--

वे	अ	र	हा	उ	सि	ग		ए	प	ड		क	मी	श	न					
----	---	---	----	---	----	---	--	---	---	---	--	---	----	---	---	--	--	--	--	--

मद कोड सं. (आईटीसी कोड)

Item Code No. (ITC Code)

ला	गू		न	हीं							N	A
----	----	--	---	-----	--	--	--	--	--	--	---	---

उत्पाद विवरण

Product Description

ला	गू		न	हीं																
----	----	--	---	-----	--	--	--	--	--	--	--	--	--	--	--	--	--	--	--	--

--	--	--	--	--	--	--	--	--	--	--	--	--	--	--	--	--	--	--	--	--	--

मद कोड सं. (आईटीसी कोड)

Item Code No. (ITC Code)

ला	गू		न	हीं								N	A
----	----	--	---	-----	--	--	--	--	--	--	--	---	---

उत्पाद विवरण

Product Description

ला	गू		न	हीं																
----	----	--	---	-----	--	--	--	--	--	--	--	--	--	--	--	--	--	--	--	--

--	--	--	--	--	--	--	--	--	--	--	--	--	--	--	--	--	--	--	--	--	--

--	--	--	--	--	--	--	--	--	--	--	--	--	--	--	--	--	--	--	--	--	--

नोट : भारतीय व्यापार वर्गीकरण के उत्पाद कोड के लिए, भारतीय व्यापार वर्गीकरण प्रकाशन का संदर्भ लें, जो वाणिज्य मंत्रालय, वाणिज्य गुप्तचर और सांख्यिकी महा निदेशालय, कोलकाता - 700 001 के सुव्यवस्थित उत्पाद विवरण और कोडिंग प्रणाली पर आधारित है।

Note: For ITC Code of Products please refer to the publication Indian Trade Classification based on harmonised commodity description and coding system by Ministry of Commerce, Directorate General of Commercial Intelligence & Statistics, Calcutta -700 001.