

वार्षिक प्रतिवेदन / ANNUAL REPORT  
2006-2007



*Trusted by Indians for decades.*



युनाइटेड इंडिया इंश्यूरेन्स कंपनी लिमिटेड  
UNITED INDIA INSURANCE COMPANY LTD.



# *Tsunami Jan Bima Yojana - A wave of hope.*

Tsunami Jan Bima Yojana was launched on 18th March, 2007 by the Hon'ble Union Minister of Finance, Shri. P. Chidambaram at a function held at United India Insurance's Corporate Training Center, Nalanda, at Nungambakkam High Road, Chennai. Shri. M.K. Garg, CMD was present on the occasion.



Shri. P. Chidambaram, Hon'ble Union Minister of Finance handing over the Policy to one of the beneficiaries



*United India Insurance settles the largest single claim  
in the Indian General Insurance history*



Shri. M.K. Garg, CMD, United India Insurance Co. Ltd.,  
handing over the claim cheque to Shri. R.S. Sharma, CMD, ONGC.

*Shri. R. S. Sharma, CMD, ONGC received a cheque of Rs.1698 crores  
from Shri. M. K. Garg, CMD, United India Insurance Co. Ltd.  
towards the settlement of the largest insurance claim  
in the history of Insurance in India.*

**United India Insurance enjoys iAAA rating from ICRA awarded to  
companies with the "highest claims paying ability",  
indicating overall financial strength for meeting the  
policy holder's obligations.**





निदेशक मंडल का प्रतिवेदन	6
Report of the Board of Directors	7
लेखा परीक्षकों का प्रतिवेदन	38
Auditors' Report	39
निदेशकों के प्रतिवेदन का परिशिष्ट	42
Addendum to Directors' Report	43
भारत के नियंत्रक व महा लेखापरीक्षक की टिप्पणियाँ	44
Comments of the Comptroller & Auditor General of India	45
अग्नि बीमा राजस्व खाता	48
Fire Insurance Revenue Account	48
समुद्री बीमा राजस्व खाता	50
Marine Insurance Revenue Account	50
विविध बीमा राजस्व खाता	52
Miscellaneous Insurance Revenue Account	52
लाभ और हानि खाता	54
Profit and Loss Account	54
तुलन पत्र	56
Balance Sheet	56
अनुसूचियाँ (सं. 1 से 15 )	58
Schedules (No. 1 to 15)	58
विभाजन प्रतिवेदन	68
Segmental Report	68
कैश फ्लो विवरण	74
Cash Flow Statement	74
टिप्पणियाँ जो खातों का हिस्सा हैं	78
Notes Forming Part of the Accounts	79
महत्वपूर्ण लेखा नीतियाँ	92
Significant Accounting Policies	93
प्रबन्धन प्रतिवेदन	100
Management Report	101
नियंत्रित कंपनी में हिस्से का विवरण	114
Statement of Interest in the Subsidiary Company	115
नियंत्रित कंपनी का वार्षिक प्रतिवेदन और लेखा विवरण	117
Annual Report and Accounts of the Subsidiary Company	117
जेनिथ लेखा - तुलन पत्र सारांश	143
Zenith Accounts - Balance Sheet Abstract	143



निदेशक मंडल व कार्यपालक




श्री. महेन्द्र कुमार गर्ग  
अध्यक्ष सह प्रबन्ध निदेशक  
Shri. M.K. GARG  
Chairman-cum-Managing Director



श्री. वी.पी. भारद्वाज  
निदेशक, वित्त मंत्रालय  
Shri. V.P. BHARDWAJ  
Director - Ministry of Finance



श्री. एस.ए. भट  
अध्यक्ष और प्रबन्ध निदेशक, इंडियन ओवरसीज बैंक  
Shri. S.A. Bhat  
Chairman and Managing Director,  
Indian Overseas Bank



श्री. आ. अस्थाना  
निदेशक व महा प्रबंधक  
Shri. A. ASTHANA  
Director & General Manager



श्री. मिलिन्द ए. खरात  
महा प्रबंधक  
Shri. MILIND A KHARAT  
General Manager



श्री. वी. सेकर  
महा प्रबंधक  
Shri. V. SEKAR  
General Manager



श्री. वी. हर्षवर्धन  
महा प्रबंधक  
Shri. V. HARSHAVARDHAN  
General Manager



श्री. राजू शरण  
वित्तीय सलाहकार  
Shri. RAJU SHARAN  
Financial Advisor



श्रीमती वसुमति एस. कुमार  
मुख्य सतर्कता अधिकारी  
Smt. VASUMATHI S.KUMAR  
Chief Vigilance Officer



DIRECTORS & EXECUTIVES

**निदेशक मंडल**

अध्यक्ष सह प्रबन्ध निदेशक  
महेन्द्र कुमार गर्ग

**BOARD OF DIRECTORS**

Chairman-cum-Managing Director  
M.K.GARG

**निदेशकगण**

वी.पी. भारद्वाज  
एस.ए. भट (12.06.2007 से)  
डॉ. के.सी. चक्र बर्ति (04.06.2007 तक)  
वी.एस. चोपड़ा (31.12.2006 तक)  
एम.एस. प्रताप (31.01.2007 तक)  
आ.अस्थाना (23.02.2007 से)

**DIRECTORS**

V.P. Bhardwaj  
S.A.Bhat (from 12.06.2007)  
Dr. K C Chakrabarty (upto 04.06.2007)  
V.S. Chopra (upto 31.12.2006)  
M.S. Pratap (upto 31.01.2007)  
A. Asthana (from 23.02.2007)

**कार्यपालक**

अध्यक्ष सह प्रबन्ध निदेशक  
महेन्द्र कुमार गर्ग

**EXECUTIVES**

Chairman-cum-Managing Director  
M.K. GARG

**महा प्रबंधकगण**

वी.एस. चोपड़ा (31.12.2006 तक)  
एम.एस. प्रताप (31.01.2007 तक)  
एस. सुन्दरेसन (30.11.2006 तक)  
आ.अस्थाना  
वी. सेकर (30.03.2007 से)  
मिलिन्द ए. खरात (23.03.2007 से)  
वी. हर्षवर्धन (30.03.2007 से)

**GENERAL MANAGERS**

V S Chopra (upto 31.12.2006)  
M S Pratap (upto 31.01.2007)  
S Sundaresan (upto 30.11.2006)  
A Asthana  
V Sekar (from 30.03.2007)  
Milind A. Kharat (from 23.03.2007)  
V.Harshavardhan (from 30.03.2007)

**वित्तीय सलाहकार**

राजू शरण

**FINANCIAL ADVISOR**

Raju Sharan

**मुख्य सतर्कता अधिकारी**

वसुमति एस. कुमार

**CHIEF VIGILANCE OFFICER**

Vasumathi S. Kumar

**उप महा प्रबंधकगण**

एस.रविशंकर  
वी.सुन्दरम  
डी.पद्मनाभ रेड्डी  
एम. शिवरामन  
सी. एच. वीरराघवैया  
ई.एस.एन. मूर्ति  
आर. एस. सिंह  
एम. इलंगो  
कुलदीप सिंह  
सदाशिव मिश्रा  
सी.पी.आर. वर्मा  
आर.एस. सिंघल  
के. सनत कुमार  
के.पी. ब्रह्मा

**DEPUTY GENERAL MANAGERS**

S Ravishankar  
V Sundaram  
D Padmanabha Reddy  
M Sivaraman  
Ch Veeraraghavaiah  
E S N Moorthy  
R S Singh  
M Elango  
Kuldip Singh  
Sadasiv Mishra  
C P R Varma  
R S Singhal  
K Sanath Kumar  
K P Brahma

**सचिव**

एम. हरून रशीद

**SECRETARY**

M. Haroon Rasheed

**लेखा परीक्षक**

एन.सी.राजगोपाल एण्ड कं.  
एसवीयार  
एम. कुप्पुस्वामी पीएसजी एण्ड कं.

**AUDITORS**

N.C.Rajagopal & Co.  
Essveeyar  
M.Kuppuswamy PSG & Co.



## सूचना

एतद्वारा सूचित किया जाता है कि युनाइटेड इंडिया इश्यूरेस कंपनी लिमिटेड के सदस्यों की उनहत्तरवाँ वार्षिक साधारण बैठक सोमवार, दिनांक 30 जुलाई 2007 को दोपहर 12.30 बजे, कंपनी के पंजीकृत कार्यालय, 24, वाइट्स रोड, चेन्नै - 14 में निम्नलिखित प्रयोजनों के लिए आयोजित की जायेगी :

- 1) 31 मार्च 2007 को समाप्त वित्तीय वर्ष के निदेशकों के प्रतिवेदन और लेखा परीक्षित लेखा प्राप्त करना और उसे पारित करना।
- 2) साम्यांश शेयर पर लाभांश घोषित करना।
- 3) वित्तीय वर्ष 2007-2008 के लिए लेखा परीक्षकों का पारिश्रमिक निर्धारित करना।

**निम्नलिखित संकल्प पर विचार करना और यदि उचित हो तो, संशोधनों सहित या संशोधनों के बिना पारित करना :**

"संकल्प किया कि कंपनी अधिनियम 1956 की धारा 224(8) के अनुसार वित्तीय वर्ष 2007-2008 के लिये विभिन्न मंडल कार्यालयों / क्षेत्रीय कार्यालयों / प्रधान कार्यालय के लेखा परीक्षकों को देय पारिश्रमिक रु. 1,06,79,200/- (एक करोड़ छे लाख उनासी हजार दो सौ मात्र) तक की कुल राशि लागू सेवा कर के साथ निर्धारित करने के लिये तथा लेखा परीक्षकों को जेब खर्च का भी भुगतान करने के लिये जहाँ लागू हो एतद्वारा अनुमोदन किया जाए और जाता है।"

(निदेशक मंडल के आदेशानुसार)  
कृते युनाइटेड इंडिया इश्यूरेस कंपनी लिमिटेड

चेन्नै  
18 जुलाई 2007

**एम. हरूण रशीद**  
सचिव

**नोट :**

1. बैठक में उपस्थित होने और मतदान के हकदार किसी भी सदस्य को अपने स्थान पर बैठक में उपस्थित होने और मतदान करने के लिये किसी प्राकसी को नियुक्त करने का हक है। प्राकसी के लिये कंपनी का सदस्य होना जरूरी नहीं है।
2. प्राकसी विधिवत् स्टांपित और निष्पादित कर कंपनी के पंजीकृत कार्यालय में बैठक आयोजित होने के समय से 48 घंटे पूर्व जमा कर दिया जाना चाहिए।







## NOTICE

NOTICE is hereby given that the SIXTY-NINTH ANNUAL GENERAL MEETING of the Members of the Company will be held on MONDAY the 30th July, 2007 at the Registered Office of the Company at 24, Whites Road, Chennai - 14 at 12.30 p.m. to transact the following business :

- 1) To receive and adopt the Directors' Report and Audited Accounts for the year ended 31st March, 2007.
- 2) To declare dividend on Equity Shares.
- 3) To fix the remuneration of the Auditors for the financial year 2007-2008.

To consider and if thought fit, to pass the undernoted Resolution with or without modification(s) :

"RESOLVED THAT pursuant to Section 224(8) of the Companies Act, 1956 approval be and is hereby given for fixation of Audit Fees at a total sum of Rs. 1,06,79,200/- (Rupees One Crore Six Lacs Seventy Nine Thousand Two Hundred only) plus applicable Service Tax to various DO/RO/HO Auditors for the year 2007-2008 and in addition, payment of out of pocket and travelling expenses to the Auditors wherever necessary".

(By order of the Board)  
for United India Insurance Company Limited

Chennai  
18th July 2007

M. HAROON RASHEED  
Secretary

### Notes :

1. Any member, entitled to attend and vote, is entitled to appoint a proxy to attend and vote instead of himself and such a proxy need not be a member.
2. The proxy form duly stamped and executed, should be deposited at the Registered Office of the company not less than forty-eight hours before the time fixed for the commencement of the meeting.



## निदेशक मंडल का प्रतिवेदन

31 मार्च 2007 को समाप्त वर्ष के लिये उनहत्तरवाँ वार्षिक प्रतिवेदन और लेखापरीक्षित लेखा विवरण और तुलन पत्र की रिपोर्ट को निदेशकगण सहर्ष प्रस्तुत करते हैं। हम सहर्ष कंपनी के कार्य निष्पादन और प्रचालन परिणाम प्रस्तुत करते हैं।

### वर्ग के आधार पर निष्पादन का सारांश

(रुपये करोड़ों में)

		वर्ष	अग्नि	समुद्री	विविध	कुल
सकल प्रत्यक्ष प्रीमियम वृद्धि का प्रतिशत	भारत में	2006-07	664.34 2.92%	263.95 29.41%	2570.48 11.50%	3498.77 10.90%
		2005-06	645.48 9.23%	203.97 0.34%	2305.33 9.27%	3154.78 7.14%
	भारत के बाहर	2006-07	0.00	0.00	0.00	0.00
		2005-06	0.00	0.00	0.00	0.00
	कुल	2006-07	664.34 2.92%	263.95 29.41%	2570.48 11.50%	3498.77 10.90%
		2005-06	645.48 9.23%	203.97 0.34%	2305.33 9.27%	3154.78 7.14%
स्वीकृत पुनर्बीमा प्रीमियम	भारत में	2006-07	27.52	5.28	19.99	52.79
		2005-06	17.78	6.30	15.89	39.97
	भारत के बाहर	2006-07	15.14	0.48	5.75	21.37
		2005-06	16.70	1.94	3.46	22.10
	कुल	2006-07	42.66	5.76	25.74	74.16
		2005-06	34.48	8.24	19.35	62.07
अर्पित पुनर्बीमा प्रीमियम	भारत में	2006-07	196.41	70.64	605.08	872.13
		2005-06	223.17	92.59	576.83	892.59
	भारत के बाहर	2006-07	49.79	98.05	23.43	171.27
		2005-06	67.32	15.94	15.15	98.41
	कुल	2006-07	246.20	168.69	628.51	1043.40
		2005-06	290.49	108.53	591.98	991.00
शुद्ध प्रीमियम गत वर्ष की तुलना में वृद्धि सकल प्रीमियम का प्रतिशत	भारत में	2006-07	495.45	198.59	1985.39	2679.43
			12.58%	68.75%	13.82%	16.39%
		2005-06	74.58%	75.24%	77.24%	76.58%
			440.09	117.68	1744.39	2302.16
	6.98%	9.08%	7.35%	7.37%		
	68.18%	57.69%	75.67%	72.97%		
भारत के बाहर	2006-07	-34.65	-97.57	-17.68	-149.90	
		-31.55%	596.93%	51.24%	96.44%	
	0.00%	0.00%	0.00%	0.00%		
	2005-06	-50.62	-14.00	-11.69	-76.31	
-324.08%		-514.20%	-575.20%	-368.41		
0.00%	0.00%	0.00%	0.00%			



REPORT OF THE BOARD OF DIRECTORS

The Directors have pleasure in presenting the Sixty-Ninth Annual Report of the Company together with the Audited Statement of Accounts and Balance Sheet for the year ended March 31, 2007.

We are also pleased to report on business performances and operational results of the Company.

CLASS-WISE PERFORMANCE SUMMARY

(Rs. in crores)

		Year	Fire	Marine	Misc.	Total
Gross Direct Premium Percentage Growth	In India	2006-07	664.34 2.92%	263.95 29.41%	2570.48 11.50%	3498.77 10.90%
		2005-06	645.48 9.23%	203.97 0.34%	2305.33 9.27%	3154.78 7.14%
	Outside India	2006-07	0.00	0.00	0.00	0.00
		2005-06	0.00	0.00	0.00	0.00
	Total	2006-07	664.34 2.92%	263.95 29.41%	2570.48 11.50%	3498.77 10.90%
		2005-06	645.48 9.23%	203.97 0.34%	2305.33 9.27%	3154.78 7.14%
Reinsurance Premium Accepted	In India	2006-07	27.52	5.28	19.99	52.79
		2005-06	17.78	6.30	15.89	39.97
	Outside India	2006-07	15.14	0.48	5.75	21.37
		2005-06	16.70	1.94	3.46	22.10
	Total	2006-07	42.66	5.76	25.74	74.16
		2005-06	34.48	8.24	19.35	62.07
Reinsurance Premium Ceded	In India	2006-07	196.41	70.64	605.08	872.13
		2005-06	223.17	92.59	576.83	892.59
	Outside India	2006-07	49.79	98.05	23.43	171.27
		2005-06	67.32	15.94	15.15	98.41
	Total	2006-07	246.20	168.69	628.51	1043.40
		2005-06	290.49	108.53	591.98	991.00
Net Premium Percentage Increase over previous year Percentage to Gross Premium	In India	2006-07	495.45	198.59	1985.39	2679.43
			12.58%	68.75%	13.82%	16.39%
		74.58%	75.24%	77.24%	76.58%	
	2005-06	440.09	117.68	1744.39	2302.16	
	6.98%	9.08%	7.35%	7.37%		
	68.18%	57.69%	75.67%	72.97%		
Outside India	2006-07	-34.65	-97.57	-17.68	-149.90	
		-31.55%	596.93%	51.24%	96.44%	
0.00%	0.00%	0.00%	0.00%			
2005-06	-50.62	-14.00	-11.69	-76.31		
-324.08%	-514.20%	-575.20%	-368.41			
0.00%	0.00%	0.00%	0.00%			



	कुल	2006-07	460.80 18.31% 69.36%	101.02 -2.57% 38.27%	1967.71 13.56% 76.55%	2529.53 13.64% 72.30%
		2005-06	389.47 -10.25% 60.34%	103.68 -6.81% 50.83%	1732.70 6.47% 75.16%	2225.85 2.45% 70.55%
असमाप्त जोखिम आरक्षित में वृद्धि		2006-07	-42.13 -9.14%	4.29 4.25%	-118.45 -6.02%	-156.29 -6.18%
शुद्ध प्रीमियम का प्रतिशत		2005-06	18.61 4.78%	2.89 2.79%	-53.02 -3.06%	-31.52 -1.42%
शुद्ध अर्जित प्रीमियम		2006-07	418.67	105.31	1849.26	2373.24
		2005-06	408.08	106.57	1679.68	2194.33
शुद्ध उपगत दावे		2006-07	314.86 68.33%	108.86 107.76%	1718.34 87.33%	2142.06 84.68%
शुद्ध प्रीमियम का प्रतिशत		2005-06	180.79 46.42%	72.68 70.10%	1789.30 103.27%	2042.77 91.77%
शुद्ध कमीशन		2006-07	-10.73 -2.33%	-3.58 -3.54%	82.07 4.17%	67.76 2.68%
शुद्ध प्रीमियम का प्रतिशत		2005-06	-14.01 -3.60%	2.20 2.12%	75.79 4.37%	63.98 2.87%
बीमा कारोबार से संबंधित प्रचालन खर्च जिसमें विनिमय लाभ / हानि भी सम्मिलित है		2006-07	180.42	51.74	662.46	894.62
शुद्ध प्रीमियम का प्रतिशत		2005-06	209.98 53.91%	45.48 43.87%	717.72 41.42%	973.18 43.72%
बीमालेखन परिणाम		2006-07	-65.88 -14.30%	-51.71 -51.19%	-613.61 -31.18%	-731.20 -28.91%
शुद्ध प्रीमियम का प्रतिशत		2005-06	31.32 8.04%	-13.79 -13.30%	-903.13 -52.12%	-885.60 -39.79%
निवेश की बिक्री से लाभ सहित निवेश आय का विनिमयन (गैर निष्पादन परिसम्पत्तियों के लिये प्रावधान)		2006-07	68.71	36.37	741.07	846.15
शुद्ध प्रीमियम का प्रतिशत		2005-06	84.42 21.68%	38.82 37.44%	812.91 46.92%	936.15 42.06%
पॉलिसीधारियों के खाते में अधिशेष / कटौती (-)		2006-07	2.83 0.61%	-15.34 -15.19%	127.46 6.48%	114.95 4.54%
शुद्ध प्रीमियम का प्रतिशत		2005-06	115.74 29.72%	25.03 24.14%	-90.22 -5.21%	50.55 2.27%





	Total	2006-07	460.80 18.31% 69.36%	101.02 -2.57% 38.27%	1967.71 13.56% 76.55%	2529.53 13.64% 72.30%
		2005-06	389.47 -10.25% 60.34%	103.68 -6.81% 50.83%	1732.70 6.47% 75.16%	2225.85 2.45% 70.55%
Increase in Unexpired Risk Reserves Percentage to Net Premium		2006-07	-42.13 -9.14%	4.29 4.25%	-118.45 -6.02%	-156.29 -6.18%
		2005-06	18.61 4.78%	2.89 2.79%	-53.02 -3.06%	-31.52 -1.42%
Net Premium Earned		2006-07	418.67	105.31	1849.26	2373.24
		2005-06	408.08	106.57	1679.68	2194.33
Net Incurred Claims Percentage to Net Premium		2006-07	314.86 68.33%	108.86 107.76%	1718.34 87.33%	2142.06 84.68%
		2005-06	180.79 46.42%	72.68 70.10%	1789.30 103.27%	2042.77 91.77%
Net Commission Percentage to Net Premium		2006-07	-10.73 -2.33%	-3.58 -3.54%	82.07 4.17%	67.76 2.68%
		2005-06	-14.01 -3.60%	2.20 2.12%	75.79 4.37%	63.98 2.87%
Operating Expenses Related to Insurance business including Exchange Gain / Loss Percentage to Net Premium		2006-07	180.42 39.15%	51.74 51.22%	662.46 33.67%	894.62 35.37%
		2005-06	209.98 53.91%	45.48 43.87%	717.72 41.42%	973.18 43.72%
Underwriting Results Percentage to Net Premium		2006-07	-65.88 -14.30%	-51.71 -51.19%	-613.61 -31.18%	-731.20 -28.91%
		2005-06	31.32 8.04%	-13.79 -13.30%	-903.13 -52.12%	-885.60 -39.79%
Investment Income Apportioned, including Profit on realisation of Investments (Net of Provision for Non-Performing Assets) Percentage to Net Premium		2006-07	68.71 14.91%	36.37 36.00%	741.07 37.66%	846.15 33.45%
		2005-06	84.42 21.68%	38.82 37.44%	812.91 46.92%	936.15 42.06%
Surplus / Deficit (-) in Policy Holders' Account Percentage to Net Premium		2006-07	2.83 0.61%	-15.34 -15.19%	127.46 6.48%	114.95 4.54%
		2005-06	115.74 29.72%	25.03 24.14%	-90.22 -5.21%	50.55 2.27%



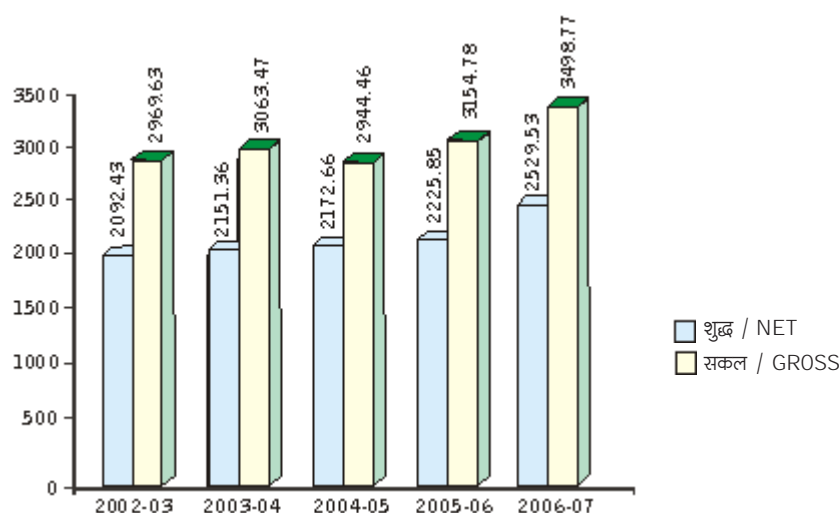
(रुपये करोड़ों में)

विवरण	31.3.2007 को	31.3.2006 को
पालिसीधारियों के खाते में अधिशेष / कमी (-)	114.95	50.55
निवेश की बिक्री से लाभ सहित निवेश आय का विनिमयन (गैर निष्पादन परिसम्पतियों के लिए शुद्ध प्रावधान) - शेयरधारियों का खाता	414.06	406.15
अन्य आय और व्यय	-8.67	-3.96
कर के पूर्व लाभ	520.34	452.74
कर के लिये प्रावधान	45.50	27.51
जोड़ें : कर के लिए प्रावधान	-54.02	-
कर के पश्चात् शुद्ध लाभ	528.86	425.23
घटाएँ : सामान्य आरक्षित निधि को / से अंतरित राशि	405.11	327.17
लाभांश के लिए प्रस्तावित शेष	105.77	86.00
निगमिय लाभांश कर	17.98	12.06

पूँजी व निधियाँ

(रुपये करोड़ों में)

विवरण	31.3.2007 को	31.3.2006 को
चुकता पूँजी	150.00	100.00
पूँजी आरक्षित	1.36	1.36
सामान्य आरक्षित	2609.63	2254.52
निवेश आरक्षित	0.86	0.86
विदेशी मुद्रा संप्राप्ति आरक्षित	-1.94	0.66
कुल	2759.91	2357.40



प्रीमियम विश्लेषण - समस्त (रुपये करोड़ों में)  
PREMIUM ANALYSIS - GLOBAL (Rs. IN CRORES)





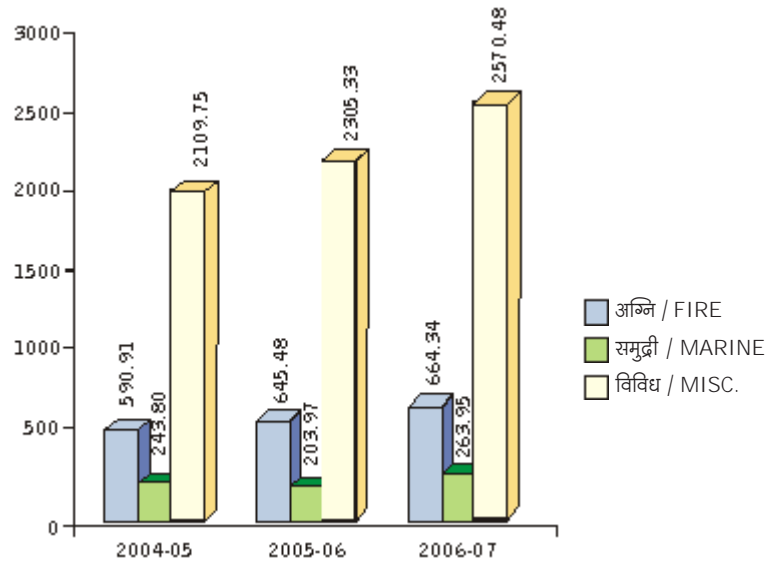
(Rs. in crores)

Details	As on 31.03.2007	As on 31.03.2006
Surplus/Deficit(-) in Policy Holders' Account	114.95	50.55
Investment Income Apportioned, including Profit on realisation of investments (Net of Provision for Non-Performing Assets) - Shareholders' Account	414.06	406.15
Other Income & Outgo	-8.67	-3.96
Profit Before Tax	520.34	452.74
Provision for Tax	45.50	27.51
Add : Tax Adjustments	-54.02	-
Net Profit after Tax	528.86	425.23
Less : Amount transferred to/from General Reserve	405.11	327.17
Balance proposed for Dividend	105.77	86.00
Corporate Dividend Tax	17.98	12.06

CAPITAL & FUNDS

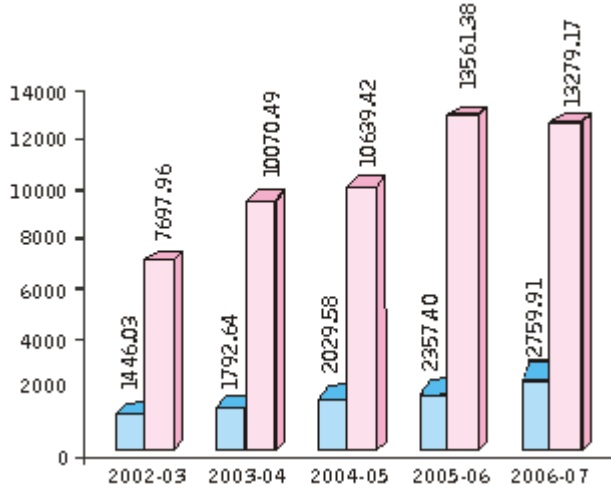
(Rs. in crores)

Details	As on 31.03.2007	As on 31.03.2006
Paid-up Capital	150.00	100.00
Capital Reserve	1.36	1.36
General Reserve	2609.63	2254.52
Investment Reserve	0.86	0.86
Foreign Currency Translation Reserve	-1.94	0.66
Total	2759.91	2357.40



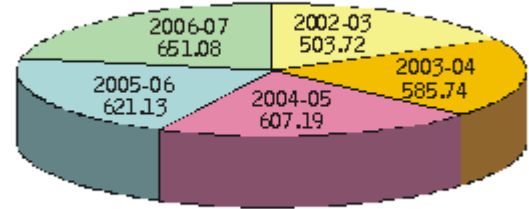
भारत में सकल प्रत्यक्ष प्रीमियम (रुपये करोड़ों में)  
GROSS DIRECT PREMIUM IN INDIA (RS. IN CRORES)





पूँजी निधि / CAPITAL FUNDS      परिसम्पत्तियाँ / ASSETS

**पूँजी निधि तथा कुल परिसंपत्तियाँ**  
(रुपये करोड़ों में)  
CAPITAL FUNDS & TOTAL ASSETS  
(RS. IN CRORES)



**ब्याज, लाभांश और किराया**  
(रुपये करोड़ों में)  
INTEREST, DIVIDEND & RENT  
(RS. IN CRORES)

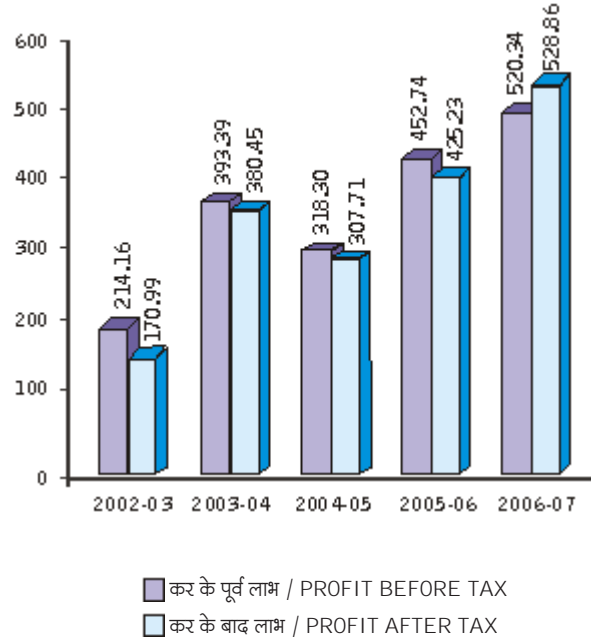
**कार्यनिष्पादन की समीक्षा :**

(रुपये करोड़ों में)

	2006-07	2005-06
सकल प्रत्यक्ष प्रीमियम गत वर्ष की तुलना में परिवर्तन	3498.77 10.90%	3154.78 7.14%
कंपनी ने चालू वर्ष में 10.90 % की वृद्धि हासिल की है जो गत वर्ष में 7.14 % थी। यह गत वर्षों में हासिल वृद्धि से अधिक है। कंपनी ने अग्नि, समुद्री और विविध कारोबार में सकारात्मक वृद्धि दर्ज की है।		
शुद्ध प्रीमियम गत वर्ष की तुलना में परिवर्तन	2529.53 13.64%	2225.85 2.45%
वर्ष 2006-07 में कंपनी ने रु.2529.53 करोड़ का शुद्ध प्रीमियम हासिल किया और शुद्ध प्रीमियम रु.303.68 करोड़ से बढ़ा। प्रतिधारण अनुपात गत वर्ष के 70.55 % से चालू वर्ष में 72.30 % तक बढ़ा।		
असमाप्त जोखिम आरक्षिति में परिवर्तन शुद्ध प्रीमियम का प्रतिशत	(156.29) (6.18%)	(31.52) (1.42%)
चालू वर्ष में कारोबार में हुई वृद्धि के परिणामस्वरूप असमाप्त जोखिम आरक्षिति के लिये गत वर्ष के रु.31.52 करोड़ से चालू वर्ष में रु.156.29 करोड़ तक निधि बढ़ायी गयी है। असमाप्त जोखिम हेतु आरक्षिति चालू वर्ष में रु.1281.42 करोड़ की निधि की व्यवस्था की गयी है जो गत वर्ष में रु.1025.14 करोड़ थी।		
उपगत दावे (शुद्ध) शुद्ध प्रीमियम का प्रतिशत	2142.06 84.68%	2042.77 91.77%
निरंतर प्रयास के कारण दावा प्रबंधन और प्रशासन में वृद्धि हुई है। शुद्ध उपगत दावे का अनुपात गत वर्ष के 91.77% से चालू वर्ष में 84.68% तक घटा। बीमा विनियामक और विकास प्राधिकरण द्वारा निर्धारितानुसार नियुक्त बीमांकक ने बकाये दावे आरक्षिति का मूल्यांकन किया। वर्ष के दौरान उपगत लेकिन असूचित दावे (आई.बी.एन.आर) और उपगत बल्कि पर्याप्त रूप से असूचित दावे (आई.बी.एन.ई.आर) के लिये रु.464.30 करोड़ तक की निधि की व्यवस्था की गयी है।		







लाभ विश्लेषण (रुपये करोड़ों में)  
PROFIT ANALYSIS (RS. IN CRORES)

PERFORMANCE REVIEW:

(Rs. in crores)

	2006-07	2005-06
Gross Direct Premium	3498.77	3154.78
Percentage change over previous year	10.90%	7.14%

The Company recorded a growth rate of 10.90% as against 7.14% in the previous year. The figure is the highest recorded growth rate by the Company in the recent past. The Company has registered a positive growth in Fire, Marine and Miscellaneous portfolios.

Net Premium	2529.53	2225.85
Percentage change over previous year	13.64%	2.45%

The net premium grew by Rs.303.68 crores to Rs.2529.53 crores in the year 2006-07. The retention ratio stands improved at 72.30% as compared to 70.55% in the previous year.

Change in Unexpired Risk Reserves	(156.29)	(31.52)
Percentage to Net Premium	(6.18%)	(1.42%)

In view of the growth in business during the current year, incremental reserves required to be provided for unexpired risks amounted to Rs. 156.29 crores as against Rs. 31.52 crores last year. The reserves for unexpired risks stand at Rs. 1281.42 crores as against Rs. 1025.14 crores last year.

Incurred Claims (Net)	2142.06	2042.77
Percentage to Net Premium	84.68%	91.77%

Due to persistent efforts at improved claims administration and management, the net incurred claims ratio declined from 91.77% last year to 84.68% in the current year. As stipulated by IRDA, the appointed Actuary has valued the outstanding claims reserves. The provisions made for IBNR and IBNER during the year was Rs. 464.30 crores.



( रुपये करोड़ों में )

2006-07 2005-06

<b>कमीशन (शुद्ध)</b>	67.76	63.98
शुद्ध प्रीमियम का प्रतिशत	2.68%	2.87%

कारोबार में हुई वृद्धि के परिणामस्वरूप गत वर्ष की तुलना में चालू वर्ष में कमीशन बढ़ा। शुद्ध प्रीमियम के प्रतिशत में, एजेंसी कारोबार में गत वर्ष की तुलना में चालू वर्ष में न्यूनतम घटाव हुआ है।

<b>बीमा कारोबार से संबंधित प्रचालन खर्च (विनिमय हानि / लाभ सहित)</b>	894.62	973.18
शुद्ध प्रीमियम का प्रतिशत	35.37%	43.72%

प्रचालन खर्च के विवेकपूर्ण युक्ति पर दिये गये सतत केन्द्रीभूत के कारण गत वर्ष की तुलना में 8.07% की कमी हुई है। फिर भी, इस संबंध में बीमांकक की रिपोर्ट के अनुसार पेंशन, उपदान और अन्य निधि के लिये पर्याप्त रूप से प्रावधान किया गया है।

<b>बीमालेखन परिणाम</b>	(731.21)	(885.60)
शुद्ध प्रीमियम का प्रतिशत	(28.91%)	(39.79%)

दावा प्रबंधन के निष्पादन में हुई प्रगति, प्रचालन खर्च में घटाव और कमीशन में न्यूनतम बढ़ोत्तरी के परिणामस्वरूप बीमालेखन हानि कमी हुई है। शुद्ध प्रीमियम में हुई वृद्धि भी इसका अभिदायी है।

<b>निवेश आय (शुद्ध प्रावधान )</b>	1274.20	1354.31
पालिसीधारियों के खाते को अंतरित	846.15	936.15
शेयरधारियों के खाते को अंतरित	428.05	418.16

वर्ष 2006-07 में निवेश से आय रु.621.19 करोड़ है जो गत वर्ष 2005-06 में रु.598.45 करोड़ थी। वर्ष 2006-07 में निवेश पर औसत आय 8.91% है जो गत वर्ष में 9.30% थी।

शुद्ध गैर निष्पादन परिसम्पत्तियों का प्रतिशत कुल निवेश की तुलना में 31 मार्च 2006 को 0.34% तक घट गया जो गत वर्ष में 0.39% था। इस संबंध में प्राप्य आय को मान्यता नहीं दी गयी है।

<b>राजस्व खाता परिणाम</b> (उपरोक्त के विवरणानुसार पालिसीधारकों के खाते को अंतरित निधि को घटाकर निवेश आय को खाते में लिया गया है )	114.95	50.55
शुद्ध प्रीमियम का प्रतिशत	4.54%	2.27%

<b>अन्य आय (व्यय)</b>	(22.66)	(15.97)
-----------------------	---------	---------

अन्य आय / व्यय में बट्टे खाते में डाला गया विविध शेष / परिसम्पत्तियों की बिक्री पर लाभ / हानि आदि भी सम्मिलित है।

<b>चुकता पूँजी</b>	150.00	100.00
--------------------	--------	--------

वर्ष के दौरान सामान्य आरक्षित का प्रयोग करते हुए रु.50 करोड़ की राशि का 5,00,00,000 पूर्णतः चुकता साम्यांश शेयर प्रत्येक रु.10/- का निर्गमन किया गया।

<b>आरक्षितियाँ और अधिशेष</b>	2609.91	2257.40
------------------------------	---------	---------

वर्ष 2006-07 में सामान्य आरक्षित के खाते को रु.405.11 करोड़ की राशि का अंतरण किया गया। अंतरित राशि कर के पश्चात् लाभ का 76.60% बनती है। उपरोक्त में कथितानुसार वर्ष के दौरान बोनस शेयर के निर्गमन हेतु सामान्य आरक्षित के खाते से रु.50 करोड़ का प्रयोग किया गया है।

<b>कुल परिसम्पत्तियाँ</b>	13279.18	13561.38
निवेश	7291.49	6652.40

31 मार्च 2007 को कुल निवेश का खाता मूल्य रु.7291.49 करोड़ है जो गत वर्ष में रु.6652.40 करोड़ था। वर्ष 2006-07 का संचयन रु.639.09 करोड़ है जो वर्ष 2005-06 में रु.441.84 करोड़ था। 31 मार्च 2007 को कंपनी के साम्यांश शेयर प्रभाग का बाजार मूल्य रु.6049.57 करोड़ है जिसका खाता मूल्य रु.2017.09 करोड़ है। गत वर्ष में संबंधित मूल्य कं मशः रु.6514.31 करोड़ और रु.1558.49 करोड़ था।



(Rs. in crores)

	2006-07	2005-06
Commission (Net)	67.76	63.98
Percentage to Net Premium	2.68%	2.87%

The increase over the previous year is attributable to the growth in business. As a percentage of net premium, there is a marginal decline in the agency business when compared to the last year.

Operating expenses relating to Insurance Business (including Exchange Loss / Gain)	894.62	973.18
Percentage to Net Premium	35.37%	43.72%

Sustained focus on rationalisation of operational expenses has brought about a 8.07% reduction over the previous year. Adequate provisions have, however, been made to the Pension, Gratuity and other funds as required under the actuarial report in this regard.

Underwriting Result	(731.21)	(885.60)
Percentage to Net Premium	(28.91%)	(39.79%)

Underwriting losses have come down on account of improved performance in claims management, reduction in operating expenses and only a marginal increase in Commissions. The growth in net premium has also contributed to this.

Investment Income (Net of provisions)	1274.20	1354.31
Apportioned to Policy Holders	846.15	936.15
Apportioned to Share Holders	428.05	418.16

Income from investment was Rs.621.19 crores in 2006-07 as against Rs.598.45 crores in 2005-06. The mean yield on investment was 8.91% in 2006-07 as against 9.30% in the previous year.

The net non-performing assets as a percentage to total investment declined to 0.34% as on 31st March 2007 as against 0.39% as on 31st March 2006. Income due in respect of the same has not been recognised.

Revenue Account Result (after crediting Investment Income less Provisions apportioned to Policyholders' Account as detailed above.)	114.95	50.55
Percentage to Net Premium	4.54%	2.27%

Other Incomes (Outgo)	(22.66)	(15.97)
-----------------------	---------	---------

Other Income / Outgo consist of sundry balances written back / off, profit / loss on sale of assets, etc.

Paid Up Capital	150.00	100.00
-----------------	--------	--------

During the year 5,00,00,000 fully paid up equity shares of Rs.10 each amounting to Rs.50 crores were issued as bonus shares by capitalising general reserves.

Reserves and Surplus	2609.91	2257.40
----------------------	---------	---------

An amount of Rs.405.11 crores was transferred to General Reserves in the year 2006-07. The transfer represents 76.60 % of the profit after tax. As already stated above, during the year Rs.50 crores of bonus shares were issued by capitalising General Reserves.

Total Assets	13279.18	13561.38
Investments	7291.49	6652.40

Book value of total investments as at 31st March 2007 aggregated to Rs.7291.49 crores as against Rs.6652.40 crores in the previous year. The accretion for the year 2006-07 amounted to Rs.639.09 crores as compared to Rs.441.84 crores in 2005-06. The market value of our equity portfolio as on 31st March 2007 stood at Rs.6049.57 crores as compared to book value of Rs. 2017.09 crores. The corresponding values for the previous year were Rs.6514.31 crores and Rs.1558.49 crores respectively.



(रुपये करोड़ों में)

### शोध क्षमता की सीमा

	2006-07	2005-06
➤ बीमा विनियामक और विकास प्राधिकरण के	802.56	798.73
➤ विनियम के तहत अपेक्षित शोध क्षमता की सीमा उपलब्ध शोध क्षमता की सीमा	2407.87	1777.85

शोध क्षमता का अनुपात 2.23 से 3.00 तक बढ़ गया है। इससे कंपनी की मजबूत स्थिति प्रकटित होती है।

### धारा 40 (सी) का अनुपालन

➤ अधिनियम के तहत खर्च का निर्धारित प्रतिशत	19.63%	19.68%
➤ कंपनी के वास्तविक खर्च का प्रतिशत	25.53%	31.01%
➤ अधिनियम के तहत कमीशन सहित खर्च का प्रतिशत	28.30%	28.33%
➤ कमीशन सहित कंपनी के वास्तविक खर्च का प्रतिशत	33.15%	38.76%

### मुख्य लेखा अनुपात

विवरण	2006-07	2005-06
तकनीकी आरक्षित अनुपात	50.66%	50.55%
शुद्ध प्रतिधारण अनुपात	72.30%	70.55%
प्रचालन लाभ अनुपात	20.57%	20.34%
शुद्ध आय अनुपात	20.91%	19.10%
शुद्ध मूल्य से प्राप्त आय	19.16%	18.84%
पुनर्बीमा अनुपात	27.70%	29.45%

### भारत में सामान्य बीमा उद्योग :

बीमा उद्योग में गैर बीमा कारोबार ने 22% की वृद्धि हासिल की है अर्थात् 2005-06 में प्रीमियम रु.20,431.82 करोड़ थी तथा 2006-07 में रु.25,002.45 करोड़ है।

बीमा उद्योग के गैर बीमा कारोबार की संरचना में मोटर विभाग महत्वपूर्ण अंग निभाता है चूँकि पूरे उद्योग का 40% प्रीमियम मोटर बीमा से है, 20% अग्नि, 10% समुद्री, 10% स्वास्थ्य, 5% इंजीनियरिंग तथा शेष अन्य कारोबार से है।

वर्ष के दौरान मुख्य संशोधन जैसे, 1 जनवरी 2007 की प्रभावी तारीख से अग्नि व इंजीनियरिंग विभाग के गैर प्रशुल्कीकरण तथा मोटर पूल की स्थापना का प्रभाव पूरे बीमा उद्योग में प्रतीत हुआ। गैर-प्रशुल्क परिस्थिति के उपरांत बहुत प्रत्याशित मूल्य तर्क नहीं हुआ तथा यह देश में बीमा क्षेत्र की बढ़ती जागरूकता को दर्शाता है।

### कंपनी का कारोबार निष्पादन :

कंपनी ने कुल रु.3498.77 करोड़ का प्रीमियम हासिल किया है। 2006-07 में कारोबार निष्पादन की उल्लेखनीय विशेषता 10.90% की भारी वृद्धि है जो सार्वजनिक उपक्रमों के बीमाकर्ताओं की औसतीय वृद्धि दर 8.5% से अधिक है तथा गत वर्ष के प्रीमियम रु.3155 करोड़ से रु.344 करोड़ का प्रभावशाली संचयन हुआ है। कंपनी के इतिहास में यह सबसे अधिक संचयन है।

एक और उल्लेखनीय बात यह है कि कंपनी प्रीमियम में अग्नि, इंजीनियरिंग तथा स्वास्थ्य विभागों से बीमा उद्योग के औसत अंशदान से बेहतर प्रीमियम प्राप्त हुआ है।

1.4.2007 की प्रभावी तारीख से सृजन किया गया मोटर पूल, मोटर प्रभाग में हानियों को वितरण करने में लाभदायक सिद्ध होगी। हम तत्काल लाभ का परिकलन करने में कठिनाई महसूस कर रहे हैं, आशा करते हैं कि यह पर्याप्त होगा।





(Rs. in crores)

2006-07 2005-06

**Solvency Margin**

➤ Required Solvency Margin under IRDA Regulations	802.56	798.73
➤ Available Solvency Margin	2407.87	1777.85

The increase in solvency ratio from 2.23 to 3.00 reflects the sound fundamentals on which the Company is placed.

**Compliance with Section 40 (C)**

➤ Percentage of expenses prescribed under the Act	19.63%	19.68%
➤ Company's actual percentage of expenses	25.53%	31.01%
➤ Percentage of expenses including commission prescribed under the Act	28.30%	28.33%
➤ Company's actual percentage of expenses including commission	33.15%	38.76%

**KEY ACCOUNTING RATIOS**

Particulars	2006-07	2005-06
Technical Reserve Ratio	50.66%	50.55%
Net Retention Ratio	72.30%	70.55%
Operating Profit Ratio	20.57%	20.34%
Net Earning Ratio	20.91%	19.10%
Return on Networth	19.16%	18.84%
Reinsurance Ratio	27.70%	29.45%

**GENERAL INSURANCE INDUSTRY IN INDIA**

Non-life insurance business for the industry as a whole, maintained its growth trajectory with a 22% growth in premium from Rs.20,431.82 crores in 2005-06 to Rs.25,002.45 crores in 2006-07.

The composition of non-life business of the Industry indicates Motor Portfolio as the major contributor with 40% of the total industry premium coming from Motor Insurance, 20% from Fire, 10% from Marine, 10% from Health, 5% from Engineering and the balance from other classes of business.

Some significant developments, during the year, which affected the industry as a whole included detariffing the Fire and Engineering portfolio with effect from 1st January 2007 and creation of a motor pool. The much feared price war anticipated in the post de-tariff scenario did not come about and this reflects the growing maturity of the insurance sector in the country.

**COMPANY'S BUSINESS PERFORMANCE**

The Company achieved a total business of Rs. 3498.77 crores. Noteworthy features of the business performance in 2006-07 was the strong growth rate of 10.90% which is higher than the PSU Insurers' average growth rate of 8.5% and an impressive accretion of Rs.344 crores over the previous year's premium of Rs.3,155 crores. This has been the highest ever accretion recorded by the Company in its history.

Another remarkable feature was the higher than the industry average contribution by Fire, Engineering and Health portfolios to the Company's premium.

The creation of Motor pool effective from 1-4-2007 shall go a long way in distributing the losses in Motor TP portfolio. While it is difficult to quantify the gain immediately, it is expected to be substantial.



वर्ष 2006 - 07 के लिये विभाग - वार लक्ष्य, लक्ष्य प्राप्ति और प्रतिशत का विवरण नीचे दर्शाया गया है :

(रुपये करोड़ों में)

विभाग	लक्ष्य	लक्ष्य प्राप्ति	लक्ष्य प्राप्ति %
अग्नि	620.00	664.34	107.15
समुद्री नौभार	136.00	134.66	99.01
समुद्री पोत	134.00	129.29	96.49
मोटर	1130.00	1233.18	109.13
इंजीनियरिंग	180.00	205.94	114.41
अन्य विविध	1200.00	1131.36	94.28
<b>कुल</b>	<b>3400.00</b>	<b>3498.77</b>	<b>102.91</b>

#### ग्रामीण बीमा, सामाजिक क्षेत्र बीमा और विशेष योजनाएँ :

कंपनी ने ग्रामीण और सामाजिक क्षेत्र में बीमा पालिसियों के प्रचार प्रसार की प्रतिबद्धता को पूरा किया। ग्रामीण बीमा पालिसियों की जागरूकता पैदा करने की दृष्टि से देश के विभिन्न भागों में जनसंपर्क कार्यक्रम, पशु स्वास्थ्य अभियान, आदि के माध्यम से प्रचार प्रसार अभियान का आयोजन किया गया। पालिसियों का विवरण क्षेत्रीय भाषा में पर्चा और कंपनी पुस्तिका के रूप में छपाकर स्थानीय पर्व, मेला और स्वास्थ्य अभियान में वितरित किया गया।

कंपनी द्वारा ग्रामीण और सामाजिक क्षेत्र में प्राप्त सकल प्रीमियम का विवरण नीचे दिया गया है :

(रुपये करोड़ों में)

विभाग	2006-07	2005-06
कारोबार से प्राप्त सकल प्रीमियम	3498.77	3154.78
ग्रामीण क्षेत्र में कारोबार से प्राप्त प्रीमियम	418.36	397.82
कुल कारोबार प्रीमियम की तुलना में ग्रामीण क्षेत्र कारोबार प्रीमियम का %	11.96	12.61
जारी पालिसियों की संख्या (ग्रामीण क्षेत्र)	19,26,859	19,23,665
सामाजिक क्षेत्र में कारोबार से प्राप्त प्रीमियम	151.78	144.31
सामाजिक क्षेत्र में आवरित व्यक्तियों की संख्या	15,15,334	6,99,109

#### सार्वभौमिक स्वास्थ्य बीमा

सार्वभौमिक स्वास्थ्य बीमा योजना का उद्देश्य यह है कि समाज के आर्थिक रूप से कमजोर वर्ग को स्वास्थ्य बीमा सुरक्षा प्रदान की जाए। देश भर में कार्यरत प्रचालन कार्यालयों के माध्यम से सार्वभौमिक स्वास्थ्य बीमा योजना का प्रचार करने के लिये प्रभावशाली कदम उठाया गया। वर्ष में निर्धन रेखा के नीचे परिवारों से रु.5.31 करोड़ प्रीमियम अर्जित किया। गत वर्ष की तुलना में 58.71% की वृद्धि दर दर्ज की है एवं यह प्रतिबिंबित करता है कि कंपनी योजना के उद्देश्य का लक्ष्य प्राप्त करने में प्रतिबद्ध है। "युनाइटेड इंडिया" सार्वभौमिक स्वास्थ्य बीमा योजना में नेतृत्व निभाती है।

#### किसान क्रेडिट कार्डधारकों के लिये व्यक्तिगत दुर्घटना बीमा

वर्ष 2006-07 में कंपनी ने किसान क्रेडिट कार्डधारकों के लिये व्यक्तिगत दुर्घटना बीमा योजना का कार्यान्वयन किया और रु.6.02 करोड़ प्रीमियम अर्जित किया। ग्रामीण क्षेत्रों में इस पालिसी का विपणन सहकारी बैंकों, क्षेत्रीय ग्रामीण बैंकों, सार्वजनिक उपक्रम बैंकों और राष्ट्रीयकृत बैंकों, जो हमारे मध्यस्थ हैं, के माध्यम से किया जाता है।



The department-wise target, completion and realisation for the year 2006-07 is shown below: (Rs. in crores)

Department	Target	Completion	Realisation %
Fire	620.00	664.34	107.15
Marine Cargo	136.00	134.66	99.01
Marine Hull	134.00	129.29	96.49
Motor	1130.00	1233.18	109.13
Engineering	180.00	205.94	114.41
Other Miscellaneous	1200.00	1131.36	94.28
<b>TOTAL</b>	<b>3400.00</b>	<b>3498.77</b>	<b>102.91</b>

#### RURAL INSURANCE, SOCIAL SECTOR INSURANCE AND SPECIAL SCHEMES

The Company fulfilled its obligations to expand insurance coverage in Rural and Social sector. Publicity campaigns were undertaken in various parts of the country through mass contact programmes, cattle health camps, etc. so as to increase the awareness of rural insurance products. Leaflets and pamphlets in vernacular language containing details of products were widely distributed in local festivals, fairs and health camps.

The share of Rural and Social Sector premium in the gross premium underwritten by the Company is depicted below:

Particulars	2006-07	2005-06
Total gross premium underwritten	3498.77	3154.78
Rural Sector Premium	418.36	397.82
Rural Sector Business as % of total business	11.96	12.61
No. of policies underwritten (rural sector)	19,26,859	19,23,665
Social Sector Premium	151.78	144.31
No. of lives covered in social sector	15,15,334	6,99,109

#### UNIVERSAL HEALTH INSURANCE SCHEME

The Universal Health Insurance Scheme aims to provide health insurance benefits to economically weaker sections of the society. Vigorous initiatives were taken during the year to promote Universal Health Insurance Scheme all over India through our network of operating offices. During the year, premium of Rs.5.31 crores was received from BPL families. This represents a growth rate of 58.71% over the previous year and reflects the Company's abiding commitment to realise the objectives of the Scheme. It is no surprise that United India continues to retain the leadership in Universal Health Insurance Scheme.

#### PERSONAL ACCIDENT INSURANCE FOR KISAN CREDIT CARD HOLDERS

During 2006-07 our Company has implemented the Personal Accident Insurance Scheme for Kisan Credit Card holders and collected a premium amount of Rs.6.02 crores. This policy was sold in rural areas through Co-operative Banks, Regional Rural Banks, Public Sector Banks and Scheduled Banks who are our intermediaries.



## प्रवासी भारतीय बीमा योजना

यह योजना नियोजन पर विदेश जानेवाले प्रवासी कर्मचारियों के लिये विशेष रूप से तैयार की गयी है। फरवरी 2006 में योजना का संशोधन किया गया है। जिसके अनुसार व्यक्तिगत दुर्घटना (मृत्यु और अशक्तता) का लाभ रु.5 लाख तक बढ़ाया गया है और अन्य अतिरिक्त आवरण सहित। वर्ष 2006-07 में इस पॉलिसी के माध्यम से रु.11.80 करोड़ प्रीमियम अर्जित किया गया है जो गत वर्ष में रु.11.27 करोड़ था।

### अन्य योजनाएँ

युनाइटेड इंडिया ने वर्ष 2006-07 में 500 स्वतः सहायता ग्रुप को माइक्रो एजेंट के रूप में भर्ती करके माइक्रो बीमा प्रभाग में उपलब्ध भारी संभाव्य प्रीमियम हासिल करने का कार्य प्रभावशाली ढंग से लिया है। अगले वर्ष और अधिक माइक्रो एजेंटों की भर्ती करने का प्रस्ताव है। कंपनी ने स्वतः सहायता ग्रुप सदस्यों की अपेक्षाओं को पूर्ति करने की दृष्टि से विशेष पॉलिसी 'युनि माइक्रो बीमा पॉलिसी' तैयार की है जिसमें व्यक्तिगत दुर्घटना बीमा, स्वास्थ्य बीमा और परिसम्पत्ति बीमा सम्मिलित है।

मई 2006 में कंपनी ने कमजोर वर्ग की महिलाओं की अपेक्षाओं को पूर्ति करने के लिये प्रसूति लाभ सहित एकीकृत नयी पॉलिसी का प्रवर्तन किया। इस पॉलिसी का नाम विजया राजे जननी कल्याण योजना है। मध्य प्रदेश राज्य में इस योजना के तहत 45 लाख महिलायें आवरित हैं।

मार्च 2007 में माननीय वित्त मंत्री ने कंपनी द्वारा सुनामी से पीड़ितों के लिये तैयार की गयी विशेष पैकेज पॉलिसी सुनामी जन बीमा योजना का प्रवर्तन, किया। यह योजना कम दर पर परिवार के समस्त सदस्यों के लिये फ्लोटर पॉलिसी है जो दुर्घटना और स्वास्थ्य के लिये सुरक्षा प्रदान करती है। इस पॉलिसी के तहत नकद रहित चिकित्सा सुविधा भी उपलब्ध है। 31 मार्च 2007 तक 2,42,561 परिवारों को सुरक्षा प्रदान की गयी और कंपनी ने रु.15.79 करोड़ प्रीमियम हासिल की।

राष्ट्रीय पशुधन बीमा योजना का कार्यान्वयन केन्द्रीय सरकार द्वारा 100 चुने गये मंडल में किया गया। तमिलनाडु, आंध्र प्रदेश और चण्डीगढ़ संघ राज्य में 95,224 पशुओं को सुरक्षा प्रदान की गयी और रु.6.44 करोड़ प्रीमियम हासिल की।

### ग्राहक सेवा

प्रधान कार्यालय तथा क्षेत्रीय कार्यालयों में उपस्थित शिकायत निपटान कक्ष जनता तथा सरकारी एजेंसियों जैसे शिकायत निदेशालय, वित्त मंत्रालय और बीमा विनियामक और विकास प्राधिकरण से मिली शिकायतों के निपटान में कार्यरत है।

क्षेत्रीय कक्ष के कार्य निष्पादन की सतत निगरानी रखी जाती है। 1.4.2006 को 439 शिकायतें लंबित हैं। वर्ष के दौरान 971 शिकायतें प्राप्त हुई हैं। वर्ष के दौरान 1068 शिकायतों का निपटान किया गया और 342 शिकायतें लंबित हैं।

### प्रचार -प्रसार

घरेलू बाज़ार में कंपनी की छवि उत्कृष्ट है। इसे और मजबूत करने और विभिन्न पॉलिसियों की महत्वपूर्ण जानकारी प्रदान करने की दृष्टि से पत्र-पत्रिकाओं और दूरदर्शन में प्रचार-प्रसार अभियान किया गया। अखिल भारतीय स्तर पर प्रचार-प्रसार अभियान अंग्रेज़ी, हिन्दी और प्रांतीय भाषाओं में किया गया और समाज के आम जनता तक पहुँचने का लक्ष्य है।

### सूचना (प्राप्त करने) का अधिकार अधिनियम

जून 2005 को सूचना (प्राप्त करने) का अधिकार अधिनियम पारित किया गया और दिनांक 12.10.2005 से प्रभावी हुआ। निगमीय कार्यालय में सूचना (प्राप्त करने) का अधिकार कक्ष का प्रमुख केन्द्रीय जन सूचना अधिकारी (CPIO) है और क्षेत्रीय कार्यालयों में जन सूचना अधिकारी (PIO) है। आनलाइन के माध्यम से शिकायतें प्राप्त करने और उत्तर देने की सुविधा है। वर्ष 2006-07 में, कंपनी ने 194 शिकायतें प्राप्त की और उनमें से 180 शिकायतों का उत्तर दिया गया है। अतः निपटान दर 93% है।





### PRAVASI BHARATIYA BIMA YOJANA

This Scheme is a specially devised Insurance cover for emigrant workers going abroad for employment. In February 2006, the Scheme was revised with enhanced benefits of Rs.5 lacs PA cover (death and disability) and other additional covers. During 2006-07, a premium of Rs.11.80 crores was collected from sale of this policy as against Rs.11.27 crores last year.

### OTHER SCHEMES

United India has proactively taken up the task of tapping the immense potential in Micro Insurance channel by enrolling 500 SHGs in 2006-07 as our Micro agents. More micro agents are expected to enroll in the coming year. We have designed a special product, Uni Micro Insurance Policy which packages Personal Accident insurance, Health insurance and Asset insurance to meet the requirements of the SHG members.

In May 2006 Company launched a new product customised to cover the needs of women of weaker sections especially with regard to maternity benefits. This policy named as Vijaya Raje Janani Kalyan Yojana Policy, presently covers 45 lakh women in the State of Madhya Pradesh.

Our Company's special package policy for those affected by Tsunami named Tsunami Jan Bima Yojana was launched by Hon'ble Finance Minister in March 2007. The scheme is a low-priced Accident and Health insurance package providing a floater cover for the entire family. Cashless medical facility is also available for this policy. Upto 31st March 2007, 2,42,561 families have already been covered and the Company has received a premium of Rs.15.79 crores .

National Livestock Insurance Scheme was implemented by Central Govt. in 100 selected districts. In Tamil Nadu, Andhra Pradesh and Union Territory of Chandigarh we have covered 95,224 animals and collected a premium of Rs.6.44 crores.

### CUSTOMER SERVICE

Grievance Redressal Machinery at Head Office / Regional Offices is functioning for effective redressal of grievances emanating from Insuring Public directly and also through Government Agencies viz., Directorate of Public Grievances, Ministry of Finance and IRDA.

The performance of the Regional Cells is monitored closely. On 1.4.2006, 439 grievances were pending. During the year 971 more grievances were received. During the same period, however, 1068 grievances were resolved and 342 are pending.

### PUBLICITY

The Company enjoys a strong brand image in the domestic market. To build on that and to disseminate information on various products, publicity campaigns were carried out both in print and visual media. The campaigns were carried out in English, Hindi and Regional languages on all India basis and targeted all sections of society.

### RIGHT TO INFORMATION ACT

The Right to Information Act was passed in June 2005 and came into effect from 12.10.2005. The Right to Information Cell is headed by the Central Public Information Officer (CPIO) at the Corporate Office and Public Information Officers at the Regional Offices (PIO). We have facilities to receive queries online and to send our response. During 2006-07, the Company received 194 queries and information has been provided for 180 queries thus giving a disposal rate of 93%.



### दावा प्रबंधन और प्रशासन

दावा निपटान अनुपात 2006-07 में 64.84 % है जो वर्ष 2005-06 में 62.10 % था। हम प्रतिदिन 1857 दावों का निपटान करते हैं। कंपनी दावा निपटान में हुए उन्नत निष्पादन को प्रमुख प्राथमिकता क्षेत्र मानती है। हमें विश्वास है कि अगले वर्ष में और प्रगति होगी।

समझौता के माध्यम से निपटित तृतीय पक्ष दावों की संख्या में बढोत्तरी हुई है। वर्ष 2005-06 में 10489 था और वर्ष 2006-07 में 17657 है और अगले वित्तीय वर्ष में संख्या और बढ़ने की संभावना है।

### दावों के निपटान का विवरण

1.4.2006 को शेष दावों की संख्या	2006-07 के दौरान सूचित दावों की संख्या	2006-07 के दौरान निपटान दावों की संख्या	31.3.2007 को शेष दावों की संख्या	दावों का निपटान अनुपात (2006-07)	दावों का निपटान अनुपात (2005-06)
417924	627772	677228	368468	64.76%	62.10%

### शेष दावों के वर्षवार विश्लेषण

लंबित	याचिका	गैर-याचिका	कुल
6 महीने से कम	17,569	69,772	87,341
6 महीने से अधिक	2,15,672	65,455	2,81,127
<b>कुल</b>	<b>2,33,241</b>	<b>1,35,227</b>	<b>3,68,468</b>

### विदेशी संचालन

1.4.2002 से कंपनी ने हाँगाकॉंग में बीमा कारोबार का प्रचालन बंद कर दिया है। कंपनी का अंतिम कारोबार न्यू इंडिया एश्यरेंस कंपनी संभाल रही है। 31.03.2007 को अंतिम कारोबार का बीमांकक मूल्यांकन किया गया। उपगत लेकिन सूचित नहीं दावों के लिये आवश्यक प्रावधान किया गया है। 31.3.2007 को बकाये दावों की संख्या 70 है जो गत वर्ष में 172 थीं।

31.03.2007 को समाप्त हुए वर्ष के लिए हाँगाकॉंग अभिकरण के अंतिम प्रचालन का विवरण :

(रुपये करोड़ों में)

विवरण	अग्नि	विविध	कुल
शुद्ध प्रीमियम	0 (0)	0 (0)	0 (0)
उपगत हानि	0 (0)	-25.28 (7.32)	-25.28 (7.32)
प्रबन्धन खर्च	-	-	0.73 (1.79)
अन्य आय और खर्च			-4.19 (2.98)
बीमा लेखन लाभ / हानि			21.15 (-6.13)
निवेश आय			0.79 (0.57)
शुद्ध लाभ			21.15 (-5.56)

नोट : कोष्ठक में गत वर्ष के आंकड़ें दिये गये हैं।



## CLAIMS MANAGEMENT & ADMINISTRATION

The overall claims settlement ratio has increased from 62.10% in 2005-06 to 64.84% this year. Thus, we are settling 1,857 claims per day. Improved performance in claims settlement has been identified as a high priority area within the Company and we are confident of even better numbers next year.

The number of TP claims settled through Conciliatory Mechanism has shot up from 10,489 in 2005-06 to 17,657 in 2006-07 and is expected to increase further during the next year.

### STATUS OF CLAIMS SETTLEMENT

No. of o/s claims as on 01-04-2006	No. of claims intimated during 2006-07	No. of claims settled during 2006-07	No. of claims Outstanding as on 31-3-2007	Claims Settled Ratio (2006-07)	Claims Settlement Ratio (2005-06)
4,17,924	6,27,772	6,77,228	3,68,468	64.76%	62.10%

### AGE-WISE ANALYSIS OF PENDING CLAIMS

Pending for	Suit	Non-suit	Total
Less than 6 months	17,569	69,772	87,341
More than 6 months	2,15,672	65,455	2,81,127
Total	2,33,241	1,35,227	3,68,468

## FOREIGN OPERATIONS

Underwriting operations at Hong Kong ceased with effect from 01.04.2002 and New India looks after our run off portfolio since then. An actuarial valuation as on 31.03.2007 of our run off operations was carried out and necessary provision for IBNR Liability is made. As on 31.3.2007, 70 claims are outstanding as against 172 last year.

Statement of run-off operations in Hong Kong Agency for the year ended 31-3-2007 :

(Rs. in crores)

Details	Fire	Miscellaneous	Total
Net Premium	0 (0)	0 (0)	0 (0)
Incurred Loss	0 (0)	-25.28 (7.32)	-25.28 (7.32)
Expenses of management	-	-	0.73 (1.79)
Other income & Outgo			-4.19 (2.98)
Underwriting Profit/Loss			21.15 (-6.13)
Investment income			0.79 (0.57)
Net Profit			21.15 (-5.56)

Note : Previous year's figures have been shown in brackets.



### बीमा विनियामक और विकास प्राधिकरण विनियम का अनुपालन

31 मार्च 2007 को कंपनी ने बीमा विनियामक और विकास प्राधिकरण द्वारा आधारभूत और सामाजिक क्षेत्र में निवेश सहित निवेश से संबंधित जारी विनियम का अनुपालन किया जिसका विवरण निम्नानुसार है :

वर्ग	निवेश (रुपये करोड़ों में )	वास्तविक %	निर्धारित सीमा ( से कम नहीं)
केन्द्रीय सरकार, राज्य सरकार और अन्य अनुमोदित प्रतिभूतियाँ	2790.64	38.27	30%
राज्य सरकार को आवास और ऋण और अग्नि शमन उपकरण	434.15	5.96	5%
आधारभूत और सामाजिक क्षेत्र	735.03	10.08	10%

### निवेश समिति

निवेश समिति के सदस्य हैं श्री. एम. के. गर्ग, अध्यक्ष-सह-प्रबंध निदेशक, डॉ. के. सी. चक्रवर्ति, श्री. वी. पी. भारद्वाज सरकार द्वारा नामित दो निदेशक, श्री. राजू शरण, वित्तीय सलाहकार, श्री. आ. अस्थाना, महा प्रबंधक और श्री. एस. कृष्णन, नियुक्त बीमांकक।

वर्ष 2006-07 में निवेश समिति की चार बैठकें हुईं जिसमें 2006-07 की निवेश नीति और विभिन्न निवेश प्रस्तावों का अनुमोदन किया गया। समिति के सदस्यों द्वारा बैठक में उपस्थित की संख्या :

सदस्य का नाम	बैठक में उपस्थिति
श्री. एम. के. गर्ग	4
डॉ. के. सी. चक्रवर्ति	1
श्री. वी. पी. भारद्वाज	4
श्री. राजू शरण	4
श्री. आ. अस्थाना	4
श्री. एस. कृष्णन	4

### लाभांश

31 मार्च, 2007 को समाप्त वर्ष के लिये निदेशकों ने चुकता पूँजी पर 70.52% लाभांश की संस्तुति की है, जो कर सहित लाभांश रु. 123.75 करोड़ है।

### सूचना तकनीकी

हमारी कंपनी में सूचना तकनीकी सुविधाओं को अधिक उन्नतिशील करने के हमारे निरंतर प्रयासों को पूरे वर्ष के दौरान कुछ प्रमुख पहलू के रूप में देखा गया है। इनमें सूचना तकनीकी कार्यान्वयन का समेकन, व्यवसाय विश्लेषण का सरलीकरण, व्यवसाय निरंतरता योजना एवं नानकोर गतिविधियों का केन्द्रिकरण मूल केन्द्र बिन्दु क्षेत्र रहे। इनके परिणामस्वरूप संगठन के कार्मिकों की प्रवीणता बढ़ी है और संप्रेषण में तेजी आयी है। हमारी प्रारंभिक नीति निम्नानुसार है जिनके माध्यम से आनेवाले वर्षों में हमारे कार्य निष्पादन में निश्चित रूप से सुधार होगा।

**एम.पी.एल.एस. - वी.पी.एन. परियोजना** समस्त प्रचालन कार्यालयों में व्यापक क्षेत्र सम्बन्ध स्थापित करने का लक्ष्य है। प्रथम चरण में 31.03.2007 तक सभी लक्ष्य स्वरूप 930 कार्यालयों में एम.पी.एल.एस. - वी.पी.एन. सम्बन्ध स्थापित कर दिया गया है। यह नेटवर्क डाटा, वाइस और वीडियो ट्रेफिक दोनों के लिये इस्तेमाल किया जाता है। पी.सी. क्वेस्ट पत्रिका द्वारा वर्ष 2006 हेतु पूरे देश भर की 21 प्रमुख सूचना तकनीकी कार्यान्वयन परियोजनाओं में हमारी इस परियोजना को स्थान मिला है।





**Compliance with IRDA Regulations :**

As on 31st March 2007, the Company has complied with IRDA Regulation on investments including investment in Infrastructure and Social Sector as under:

Category	Investment (Rs. in crores)	Actual %	Prescribed Limit (not less than)
Central Government, State Government and Other Approved Securities	2790.64	38.27	30%
Housing and Loans to State Govt. Housing and Fire Fighting	434.15	5.96	5%
Infrastructure and Social Sector	735.03	10.08	10%

**Investment Committee:**

The Investment Committee comprises of Shri M. K. Garg, Chairman-cum-Managing Director, Dr. K.C. Chakrabarty, Shri V.P. Bhardwaj, the two Government nominated Directors, Shri Raju Sharan, Financial Advisor, Shri A. Asthana, General Manager and Shri S. Krishnan, Appointed Actuary.

During the year 2006-07, Investment Committee met four times and approved the investment policy for 2006-07 and various investment proposals. Number of meetings attended by the members of the Committee is as under:

Name of the Member	No. of Meetings attended
Shri M.K. Garg	4
Dr. K.C. Chakrabarty	1
Shri V.P. Bhardwaj	4
Shri Raju Sharan	4
Shri A. Asthana	4
Shri S. Krishnan	4

**DIVIDEND**

The Directors recommend a dividend of 70.52% on the paid-up capital for the year ended 31st March, 2007. Total outgo in the form of dividend, including taxes, will be Rs.123.75 crores.

**INFORMATION TECHNOLOGY**

Our continuous efforts at upgradation of IT facilities within the Company saw some major initiatives during the year. The key focus areas have been consolidation of IT implementations, facilitation of business analysis, Business Continuity Planning and centralisation of non-core activities. These have resulted in increased efficiency and faster communication within the organisation. Our strategic initiatives, detailed below, will help us to improve our performance further in the years to come.

MPLS-VPN PROJECT aims to provide wide area connectivity to all operating offices. As at 31.03.2007, MPLS-VPN connectivity was established at all the 930 offices targeted in the first phase. This network is used both for Data, Voice and Video traffic. This project has been ranked among the top 21 IT implementation projects in the country for the year 2006 by PC Quest magazine.



**डाटा केन्द्र :** निगमीय कार्यालय में डाटा सेन्टर मिटिंग ग्लोबल स्टैंडर्ड्स (स्तर 3) का निर्माण किया गया है। प्रयोगकर्ता स्वीकृति परीक्षण प्रक्रिया शुरू हो चुकी है। जुलाई 2007 के अंत तक डाटा केन्द्र समस्त विद्यमान विवेचित हार्ड वेयर के साथ प्रचलित हो जायेगा। डाटा केन्द्र को बीमा समाधान की अपेक्षाओं को भी पूरा करेगा।

**कोर बीमा समाधान :** इसका लक्ष्य है वितरित डाटा बेस से केन्द्रीकृत प्रयोग प्रणाली तथा डाटाबेस को गतिमान करके हमारे व्यवसाय करने के तरीके में परिवर्तन लाया जाए। इस परियोजना में संगठन की समस्त प्रमुख गतिविधियों जैसे बीमा लेखन, दावे, लेखा और पुनर्बीमा सम्मिलित है। इसमें मानव संसाधन प्रबंधन पणाली और दस्तावेज प्रबंधन प्रणाली भी सम्मिलित है।

हमारी वर्तमान प्रणालियाँ जेनिसिस और जेनिसिस इंटरप्राइज माइक्यूल (जेम) अब विशिष्ट एस.एल.ए. के माध्यम से नियंत्रित है और प्रचालन के सुचारु रूप से चलने के लिये व्यवसाय परिवर्तन अपेक्षाओं को परिचालन प्रणाली में अनुदित किया गया है। जेम समस्त क्षेत्रीय कार्यालयों एवं प्रधान कार्यालय के स्तर पर कार्यान्वित किया गया है। एम.पी.एल.एस. के कार्यान्वयन से प्रचालन कार्यालयों से क्षेत्रीय कार्यालयों को डाटा पहुँचने में बहुत प्रभावशाली ढंग से प्रगति हुई है और ऐसे प्रयास किये गये हैं जिनसे दिन के अंत का डाटा व्यवसाय विश्लेषण हेतु क्षेत्रीय कार्यालय और प्रधान कार्यालय को प्रेषित किया जाना सुनिश्चित हो सके।

सूचना तकनीकी के प्रदत्त अग्रसर विवेचनात्मक भूमिका के मद्देनजर एक कंपनीवार सूचना तकनीकी सुरक्षा पालिसी तैयार की जा रही है। इससे हार्डवेयर और साफ्टवेयर के उन्नतिशील बनने के समक्ष उठी समस्याओं का भी दक्षतापूर्वक समाधान होगा।

#### संगठनात्मक नेटवर्क

31.3.2007 को कंपनी में 1297 कार्यालय है

विवरण	संख्या
प्रादेशिक कार्यालय	24
मंडल कार्यालय	360
शाखा कार्यालय	683
माइक्रो कार्यालय	230
कुल	1297

#### कार्मिक

हमारी कंपनी की पंजी पर कर्मचारियों की कुल संख्या 18003 है जिसके श्रेणीवार निम्न लिखित प्रकार हैं :

श्रेणी	कर्मचारी संख्या
I	4170
II	
विपणन	1484
प्रशासन	670
III	9059
IV	2401
अंशकालिक चपरासी	219
कुल	18003

#### मानव संसाधन विकास

मानव संसाधन कंपनी की महत्वपूर्ण संपत्ति है। समस्त कर्मचारियों को, वर्ग को ध्यान में लिये बिना, प्रशिक्षण प्रदान करना कंपनी की नीति है। जिससे उनकी वृद्धि और संस्था की अटल वृद्धि में उनका योगदान सुनिश्चित किया जा सकता है।

देशभर में कार्यरत अधिकारियों को प्रबंधन / तकनीकी में प्रशिक्षण हमारे निगमीय शिक्षण केन्द्र, चेन्नै और नेशनल इंश्योरेंस अकादमी, पुणे में दिया गया है। अधिकारियों को कालेज आफ इंश्योरेंस, प्रशासनिक कर्मचारी कालेज आफ इंडिया, नेशनल प्रोडक्टिविटी कौंसिल, नेशनल इनस्टिट्यूट आफ कार्मिक व प्रशासन, अलैयंस गैर-जीवन पुनर्बीमा, जवाहर लाल नेहरू इनस्टिट्यूट, वी.वी. गिरी नेशनल लेबर इनस्टिट्यूट, इंडियन इनस्टिट्यूट आफ जोखिम प्रबंधन, पेट्रो इंडिया, प्रबंधन विकास इनस्टिट्यूट, हेच.आर. समेट, सी.बी. आई अकादमी द्वारा आयोजित प्रशिक्षण कार्यक्रमों के लिये भी नामित किया गया है।





**DATA CENTER :** Data Center meeting Global Standards (Level 3) has been constructed at the Corporate Office. The user acceptance test process has commenced. By end of July 2007, the Data Center will be populated with all existing critical hardware. The Data Center will also meet the requirements of the Core Insurance Solution Project.

**CORE INSURANCE SOLUTION** aims to transform the way we do business by moving away from distributed databases to a centralised application system and database. The Project covers all key activities within the organisation including Underwriting, Claims, Accounts & Re-insurance. It also covers Human Resource Management System and Document Management System.

Our existing systems GENISYS and Genisys Enterprise Module (GEM) are now being managed through specific SLAs and business change requirements are translated into operational system for smooth running of the operations. GEM has been implemented at all Regional Offices and Head Office. With MPLS implementation, data flow from operating office to RO has improved dramatically and efforts are being made to ensure end of day data transfer to Regional Office and Head Office for Business analysis.

Given the increasingly business critical role of Information Technology, a company wide IT Security Policy is under preparation. This will also address issues of upgradation of hardware and software.

#### ORGANISATIONAL NETWORK

As on 31.03.2007,  
the Company has 1,297 offices.

DETAILS	NO.
Regional Offices	24
Divisional Offices	360
Branch Offices	683
Micro Offices	230
<b>TOTAL</b>	<b>1297</b>

#### PERSONNEL

Company has 18,003 employees with the following class-wise break-up :

CLASS	NO. OF EMPLOYEES
I	4170
II	
Marketing	1484
Administration	670
III	9059
IV	2401
PTS	219
<b>TOTAL</b>	<b>18003</b>

#### HUMAN RESOURCES DEVELOPMENT

Human Resources are the Company's most valuable assets. Company's policy is to impart training to all employees cutting across the cadres, in order to ensure their progress and also their contribution to the steady growth of the organisation.

Management / Technical Training has been imparted to Officers from all over India at our Corporate Learning Centre, Chennai and National Insurance Academy, Pune. Officers have also been nominated for training programmes conducted by College of Insurance, Administrative Staff College of India, National Productivity Council, National Institute of Personnel & Administration, Allianz Non-life Re-insurance, Jawaharlal Nehru Institute, V.V.Giri National Labour Institute, Indian Institute of Risk Management, Petro India, Management Development Institute, HR Summit, CBI Academy, etc.



वर्ष 2006-07 में विभिन्न प्रशिक्षण कार्यक्रमों के लिये नामित प्रतिभागियों का विवरण निम्नलिखित प्रकार है :

क्रम सं.	संस्था / कार्यक्रम का नाम	कुल संख्या	
		प्रतिभागी	कार्यक्रम
1	शिक्षण केन्द्र, चेन्नै	67	1096
2	नेशनल इंश्यूरेंस अकादमी, पुणे	85	417
3	अन्य बाह्य कार्यक्रम	12	20

### एस.सी/एस टी/ओ बी सी कल्याण

एस सी/एस टी के लिए नियुक्ति में पदों का आरक्षण और आयु सीमा में शिथिलीकरण और पदोन्नति में आरक्षण संबंधी निर्देशों का अनुपालन किया जा रहा है। मंत्रालय के निर्देशानुसार ओ बी सी की भर्ती आरक्षण संबंधी सरकारी निर्देशों का अनुपालन किया जा रहा है। समस्त श्रेणी में एस सी / एस टी बेकलॉग रिवितियाँ भरी गयी है। साधारण बीमा निगम द्वारा निर्मित डॉ. अम्बेडकर कल्याण न्यास निधि से एस सी/एस टी और ओ बी सी कर्मचारियों के लिये रियायत और प्रोत्साहन / वित्तीय सहायता दी जा रही है।

प्रशिक्षण केंद्र में प्रशिक्षित 1096 अधिकारी में एस सी, एस टी और ओ बी सी के अधिकारी क्रमशः 250, 51 और 82 थे। नेशनल इंश्यूरेंस अकादमी, पुणे में प्रशिक्षित 417 अधिकारी में एस सी, एस टी और ओ बी सी के अधिकारी क्रमशः 90, 16 और 31 थे। विभिन्न क्षेत्रीय प्रशिक्षण केंद्रों में आयोजित प्रशिक्षण कार्यक्रमों में एस सी, एस टी और ओ बी सी कर्मचारियों को उचित अवसर दिया जाता है।

### खेल कार्यक्रमलाप

युनाइटेड इंडिया इंश्यूरेंस कंपनी ने संस्था में खेल कार्यक्रमलाप का प्रोत्साहन दिया। कंपनी ने अखिल भारतीय स्तर पर प्रचलित खेलों की प्रतियोगिताओं का आयोजन किया। राष्ट्रीय स्तर पर टेबल टेनिस प्रतियोगिता (मुम्बई- जनवरी 2007) और क्रिकेट प्रतियोगिता (लुधियाना-नवंबर 2006) का आयोजन किया। जी.आई.सी.री क्रिकेट प्रतियोगिता में युनाइटेड इंडिया उपविजेता थी।

कंपनी, चेन्नै ओपन टेनिस प्रतियोगिता की प्लाटिनम प्रायोजक थी।

### राजभाषा कार्यान्वयन

युनाइटेड इंडिया, भारत सरकार के वार्षिक कार्यक्रम के अनुसार राजभाषा कार्यान्वयन में अच्छी प्रगति कर रही है।

इंटरनेट सेवा के माध्यम से कर्मचारियों को एक हिन्दी शब्द प्रतिदिन सिखाया जा रहा है। द्विभाषिक/ मल्टीलिंग्वल साफ्टवेयर 300 कार्यालयों में उपलब्ध कराया गया है।

गुवाहाटी व कोल्कता क्षेत्रीय कार्यालयों, हासन शाखा कार्यालय (बेंगलूर क्षेत्र) पांडिच्चेरी मंडल कार्यालय (चेन्नै क्षेत्र), रोहतक मंडल कार्यालय (चण्डीगढ़ क्षेत्र) को क्षेत्रीय कार्यान्वयन कक्ष व स्थानीय नगर राजभाषा कार्यान्वयन समिति द्वारा राजभाषा कार्यान्वयन में सर्वश्रेष्ठ निष्पादन के लिए प्रशस्ति प्रमाण पत्र और शील्ड प्रदान किया गया।

प्रधान कार्यालय में 1 सितम्बर से 22 सितम्बर 2006 तक हिन्दी दिवस/ सप्ताह/ महीना समारोह मनाया गया। इस अवसर पर कई प्रतियोगिताएँ आयोजित की गयीं। शिक्षण केन्द्र में आयोजित समापन समारोह में प्रतियोगिताओं के विजेताओं को पुरस्कार प्रदान किया गया।

इस अवसर पर कंपनी के कर्मचारियों द्वारा सांस्कृतिक कार्यक्रम आयोजित किया गया। सभी क्षेत्रीय कार्यालयों में भी हिन्दी दिवस / सप्ताह मनाया गया।

हमारे अधीनस्थ के विभिन्न कार्यालयों द्वारा 65 कार्यशालाएँ आयोजित की गयीं, इन कार्यशालाओं में 1395 कर्मचारियों को प्रशिक्षण दिया गया। इसके अतिरिक्त, कंप्यूटर में द्विभाषी साफ्टवेयर के उपयोग के सम्बन्ध में विशेष कार्यशालाएँ भी आयोजित की गयीं। इन कार्यशालाओं से लगभग 250 कर्मचारियों ने लाभ उठाया। निगमीय कार्यालय द्वारा हिन्दी पत्रिका "प्रगति" का प्रकाशन किया जा रहा है और क्षेत्रीय कार्यालयों भी हिन्दी गृह पत्रिकाओं का प्रकाशन किया जा रहा है।





Various Training Programmes for which the participants have been sponsored during the year 2006-2007 are as under :

S.No.	Name of the Institution / Programme	Total No. of	
		Programmes	Participants
1	Learning Centre, Chennai	67	1,096
2	National Insurance Academy, Pune	85	417
3	Other External Programmes	12	20

#### WELFARE OF SC/ST/OBC

The guidelines on extending reservation of posts and relaxation of age in recruitment and reservation of posts in promotion for SC/ST are being followed. The guidelines issued by the Government are followed in reservation for OBC in recruitment. We have cleared the backlog vacancies in SC/ST Cadres in recruitment as per the Ministry Guidelines. Concession, Incentives and Financial Support are being extended from Dr.Ambedkar Welfare Trust Fund of GIC to the SC/ST & OBC Employees.

Of the 1,096 Officers who were trained at Learning Centre, the number of SC, ST and OBC Officers were 250, 51 and 82 respectively. Similarly, of the 417 Officers trained at NIA, Pune, the number of SC, ST and OBC Officers were 90, 16 and 31 respectively. Adequate participation by SC/ST/OBC Employees was also ensured at the training programmes organised at various Regional Training Centres.

#### SPORTS ACTIVITIES

United India Insurance encouraged sports activities within the organisation. In line with this policy we have been conducting national level competitions in popular segments of sports. National level tournaments were organised for Table Tennis (Mumbai - January 2007) and Cricket (Ludhiana - November 2006). United India team was also the runner up in the GIC Re-Cricket Cup Tournament.

We continue to be the platinum sponsor for the Chennai Open Tennis Tournament.

#### OFFICIAL LANGUAGE IMPLEMENTATION

United India is well progressing in implementation of Official Language Policy as per the Annual Programme on Official Language Implementation of Govt. of India.

Employees are taught one Hindi word every day through Intranet service. Bilingual / Multilingual software "Shrilipi" has been provided in 300 offices of the company.

Guwahati and Kolkata Regional Offices, Hasan Branch Office (Bangalore Region), Pondicherry Divisional Office (Chennai Region), Rohtak Divisional Office (Chandigarh Region) were awarded with commendation certificate and Shield for the best performance in Official Language Implementation by Regional Implementation Cell and local TOLIC.

Hindi Day / Week / Month Celebration was organised by Head Office from 1st September to 22 September 2006. Various competitions were organised on this occasion. The prizes were awarded to the winners in the competitions in valedictory function organised at Learning Centre. Cultural programme was organised by the employees of the Company on this occasion. Hindi Day / Week was organised by all the Regional Offices.

65 Hindi workshops were organised by various offices under our control and 1,395 employees have been trained in those workshops. In addition to this, special workshop on usage of bilingual software in Computer was organised. Nearly 250 employees benefited from this workshop. We publish a magazine "Pragati" at the Corporate Office and various Regional Offices too publish in house magazines in Hindi.



संसदीय राजभाषा समिति की आलेख और मौखिक साक्ष्य उपसमिति ने 2.01.2007 को मंडल कार्यालय, फरीदाबाद (नई दिल्ली क्षेत्रीय कार्यालय -II ) व 28.12.2006 को पुणे क्षेत्रीय कार्यालय के प्रभारियों के साथ चर्चा की और हिन्दी के प्रगामी प्रयोग के लिये सुझाव दिये। उपरोक्त कार्यालयों में राजभाषा कार्यान्वयन में की गई प्रगति की प्रशंसा की गयी।

### आंतरिक लेखा परीक्षा

चालू वर्ष में गैर जीवन बीमा क्षेत्र में कई विशिष्ट परिवर्तन हुई है। कंपनी नई जोखिम की आशंका में डाली गयी है जैसाकि अन्य क्षेत्रों में है। कंपनी की जोखिम भूमिका में प्रगति हुई है। गैर प्रशुल्कीकरण के परिणामस्वरूप कंपनी की बीमालेखन जोखिम बढ़ी है परन्तु संस्थान ने इस समस्या के समाधान हेतु विस्तृत मार्गदर्शन दिया है। मोटर प्रभाग में, मोटर पूल सृजन से हमारे कारोबार प्रचालन के जोखिम प्रबंधन की वृद्धि हुई है।

वर्ष के दौरान विभाग ने 280 लेखा परीक्षा की जिसमें विभिन्न प्रचालन कार्यालयों और प्रधान कार्यालय के कुछ प्रमुख विभाग भी सम्मिलित है। विनियामक ने निर्देश जारी किया है कि 1 जनवरी 2007 की प्रभावी तारीख से गैर प्रशुल्कीकरण के कारण तकनीकी लेखा परीक्षा भी करनी है और वर्ष के दौरान तकनीकी लेखा परीक्षा भी की गयी।

वर्ष 2005-06 के वार्षिक लेखा परीक्षा प्रतिवेदन में निरीक्षण के दौरान पायी गयी विशिष्ट असंगतियों और प्रणाली नियंत्रण को मजबूत बनाने की आवश्यकता को सूचित किया गया है। प्रबंधन को उचित कार्रवाई हेतु प्रतिवेदन प्रस्तुत किया गया।

### लेखा परीक्षा समिति

31.03.2007 को लेखा परीक्षा समिति में निम्नलिखित सदस्य हैं :

01. श्री.वी.पी. भारद्वाज
02. डॉ.के.सी. चक्रवर्ति
03. श्री आ. अस्थाना

वर्ष 2006-2007 के दौरान पाँच बैठकें हुई :

निदेशक का नाम	कार्यकाल में हुई बैठकों की संख्या	बैठक में उपस्थित
श्री.वी.पी. भारद्वाज	5	5
डॉ.के.सी. चक्रवर्ति	5	2
श्री.वी.एस. चोपड़ा	3	3
श्री. एम.एस.प्रताप	1	1
श्री आ. अस्थाना	1	1

वर्ष के दौरान श्री. वी.एस. चोपड़ा, निदेशक व महा प्रबंधक की सेवा निवृत्ति के परिणामस्वरूप श्री. एम.एस.प्रताप निदेशक व महा प्रबंधक को बोर्ड ने संकल्प दिनांक 02-01-2007 द्वारा लेखा परीक्षा समिति में सम्मिलित किया गया।

वर्ष के दौरान श्री. एम.एस.प्रताप, निदेशक व महा प्रबंधक की सेवा निवृत्ति के परिणामस्वरूप श्री आ. अस्थाना, निदेशक व महा प्रबंधक को बोर्ड ने संकल्प दिनांक 01-03-2007 द्वारा लेखा परीक्षा समिति में सम्मिलित किया गया।

लेखा परीक्षा समिति कंपनी में प्रचलित आंतरिक नियंत्रण प्रणाली की संरचना, सक्षमता और कार्य प्रणाली की समीक्षा करती है। कंपनी के वित्तीय विवरण को निदेशक मंडल के समक्ष स्वीकृति हेतु प्रस्तुत करने के पूर्व समिति उस पर चर्चा करती है।

कंपनी की आंतरिक लेखा परीक्षा और आंतरिक नियंत्रण प्रणाली की समीक्षा करने में समिति प्रभावशाली अंग निभाती है।



The Parliamentary Committee on Drafting and Oral Evidence had discussion with Divisional Office, Faridabad (New Delhi Regional Office -II) and Pune Regional Office on 2.1.2007 and 28.12.2006 respectively and gave suggestions for the progressive use of Hindi. The Committee appreciated the efforts taken for Official Language Implementation in the said offices.

#### INTERNAL AUDIT

The Non-life Insurance sector witnessed many significant developments during the current year. The Company was exposed to new areas of risk even as in some other areas, our risk profile improved. With detariffing, the underwriting risks for the Company increased, but the issue was addressed in a substantive manner by the organisation by issuing detailed guidelines. Similarly, creation of the motor pool improved the risk profile of our business operations in the Motor portfolio.

During the year, the Department has undertaken 280 audits of various operating offices including audit of some key departments at Head Office. The regulator had directed that technical audit should be conducted separately consequent upon detariffing which was effective from 1st January 2007 and this too was done during the year.

The Annual Audit Report for the year 2005-06 highlighted the significant audit findings and pointed to the need for strengthening systems control. This was presented to the management for initiating appropriate action.

#### AUDIT COMMITTEE

As on 31.03.2007, the Audit Committee comprised the following members:

1. Shri V.P. Bhardwaj
2. Dr. K.C. Chakrabarty
3. Shri A. Asthana

During the year 2006-07, five meetings were held :

Name of the Director	No. of Meetings held during his tenure	No. of Meetings attended
Shri V.P. Bhardwaj	5	5
Dr. K.C. Chakrabarty	5	2
Shri V.S. Chopra	3	3
Shri M.S. Pratap	1	1
Shri A. Asthana	1	1

Consequent upon retirement of Shri V.S. Chopra, Director and General Manager, Shri M.S. Pratap, Director & General Manager was inducted into the Audit Committee as approved by the Board vide Circular Resolution dated 02-01-2007.

On the retirement of Shri M.S. Pratap, Director & General Manager, Shri A. Asthana, Director & General Manager was inducted into the Audit Committee as per Circular Resolution dated 01-03-2007.

The Audit Committee reviews the structure, efficacy and process of the Internal Control systems prevailing in the Company. The Committee also deliberates on the Financial Statements of the Company before placing the same before the Board of Directors for adoption.

The Committee plays a proactive role in reviewing the status of Internal Audit and the Internal Control systems in the Company.



### सतर्कता

गत वर्षों की तरह सतर्कता विधियों के स्थान पर सतर्कता निवारण गतिविधियों पर अधिक जोर दिया गया है। सतर्कता निवारण योजना के क्रम में 81 प्रचालन कार्यालयों का असाधारण निरीक्षण किया गया। विभाग, निगमिय प्रबंधन की दृढ़ता सुनिश्चित करने के लिये नियमित रूप से अनुवर्ती कार्रवाई रिपोर्ट प्रस्तुत करती है।

प्रचालन प्रबंधकों को सुस्पष्ट और उचित ढंग से त्वरित निर्णय लेने में मदद प्रदान करने की दृष्टि से निरीक्षण के दौरान पायी गयी असंगतियों के आधार पर पुस्तिका तैयार की जा रही है। निरसंदेह यह पुस्तिका जागरूकता पैदा करेगी और सतर्कता मामलों की संख्या कम करेगी।

वर्ष 2006-07 के दौरान 51 मामलों में विभागीय कार्रवाई शुरू की गई है।

### निदेशक मंडल

सर्वश्री आ. अस्थाना और एस. ए. भट क्रमशः 23.02.2007 और 12.06.2007 की प्रभावी तारीख से कंपनी के निदेशक के रूप में नियुक्त किये गये।

सर्वश्री वी.एस. चोपड़ा, एम.एस. प्रताप और डॉ.के.सी. चक्रवर्ति क्रमशः 01.01.2007, 01.02.2007 और 05.06.2007 की प्रभावी तारीख से कंपनी के निदेशक के पद से कार्य मुक्त हुए। कंपनी के निदेशक के रूप में उनके द्वारा की गयी अमूल्य सेवाओं की निदेशक मंडल ने सराहना की।

### लेखापरीक्षक

कंपनी अधिनियम 1956 की धारा 619 के अधीन भारत के लेखा नियंत्रक व महालेखापरीक्षक के परामर्श के अनुसार मेसर्स एन सी. राजगोपाल एण्ड कंपनी, एसवीचार व एम. कुप्पुस्वामी पीएसजी एण्ड कंपनी, सनदी लेखाकार, रिपोर्ट की अवधि के लिये सांविधिक लेखापरीक्षक के रूप में नियुक्त किये गये। इसके अतिरिक्त विभिन्न क्षेत्रीय कार्यालयों और मंडल कार्यालयों में लेखा परीक्षक नियुक्त किये गये।

### कंपनी अधिनियम 1956 की धारा 217 (2ए) के अंतर्गत कर्मचारियों का विवरण

समीक्षाधीन वर्ष के दौरान कंपनी अधिनियम 1956 की धारा 217 (2ए) के अंतर्गत निर्धारित सीमा से अधिक वेतन किसी कर्मचारी को नहीं दिया गया।

### संदान तथा प्रबंधन खर्च के अन्य मद

क्रम सं.	विवरण	राशि रु.
1.	करिवर्धन मेमोरियल ट्रस्ट, कोयम्बतूर	2,00,000/-
2.	अविनासिलिंगम एड्युकेशन ट्रस्ट, कोयम्बतूर	20,000/-
3.	श्री अभिनव विद्यातीर्थ सेवा ट्रस्ट, राजपालेयम	5,00,000/-
4.	डॉ. राधा त्यागराजन एड्युकेशनल फाउन्डेशन, काप्पलूर, मद्रुई	10,00,000/-

अ. मनोरंजन आ. विदेश यात्रा और इ. प्रचार और विज्ञापन के संबंध में खर्च राशि क्रम शः रु.3,17,753, रु. 33,07,106 और रु.8,31,58,025 थी।

### विदेशी मुद्रा उपार्जन / लागत का विवरण (रुपये करोड़ों में)

- विदेशी मुद्रा उपार्जन रु. 853.05
- विदेशी मुद्रा लागत रु. 229.36

### नदेशकों के उत्तरदायित्व विवरण

निदेशकों के उत्तरदायित्व विवरण के संबंध में कंपनी अधिनियम 1956 की धारा 217 ( 2ए ) के अनुसार यह एतद्वारा पुष्ट किया जाता है कि



## VIGILANCE

Like the previous years emphasis was given more on Preventive Vigilance Activities as against Punitive Vigilance. As a part of Preventive Vigilance Strategy, 81 surprise inspections were carried out at various operating offices. The Department continues to provide regular feedback to the Management to ensure strengthening of Corporate Governance.

A technical hand book based on findings on inspection is under preparation for the use of operating Managers to help in taking quick decisions in a transparent and equitable manner. This will no doubt create awareness and reduce the number of vigilance cases.

During the financial year 2006-07, departmental action was initiated in respect of 51 cases.

## BOARD OF DIRECTORS

S/Shri A.Asthana and S.A.Bhat were appointed as Directors of the Company with effect from 23.02.2007 and 12.06.2007 respectively.

S/Shri V.S.Chopra, M.S.Pratap and Dr.K.C.Chakrabarty ceased to be Directors w.e.f. 1.01.2007, 01.02.2007 and 05.06.2007 respectively. The Board placed on record its appreciation of the valuable services rendered by the outgoing Directors of the Company.

## AUDITORS

N.C.Rajagopal & Co., Essveeyar and M.Kuppuswamy PSG & Co., Chartered Accountants are appointed for the period under review, as Statutory Auditors by the Comptroller & Auditor General of India u/s 619 of The Companies Act, 1956, in addition to the Auditors appointed for various Regional and Divisional Offices.

## PARTICULARS OF EMPLOYEES u/s 217 (2A) OF THE COMPANIES ACT, 1956

During the year under review none of the employees were paid remuneration in excess of the limit specified u/s 217 (2A) of The Companies Act, 1956.

## DONATIONS AND CERTAIN OTHER EXPENSES OF MANAGEMENT

S.No.	Particulars	Amount (Rs.)
1.	Karivaradhan Memorial Trust, Coimbatore	2,00,000/-
2.	Avinashilingam Education Trust, Coimbatore	20,000/-
3.	Shri Abhinava Vidyatheertha Seva Trust, Rajapalayam	5,00,000/-
4.	Dr.Radha Thiagarajan Educational Foundation, Kappalur, Madurai	10,00,000/-

Expenses on (a) Entertainment (b) Foreign Tours and (c) Publicity and Advertisement amounted to Rs.3,17,753/-, Rs.33,07,106/- and Rs.8,31,58,025/- respectively.

## DETAILS OF FOREIGN EXCHANGE EARNINGS & OUTGO (Rs. in Crores)

- i) Foreign Exchange Earnings - Rs. 853.05
- ii) Foreign Exchange Outgo - Rs. 229.36

## DIRECTORS' RESPONSIBILITY STATEMENT

Pursuant to the requirement under Section 217 (2AA) of the Companies Act, 1956, with respect to Directors' Responsibility Statement, it is hereby confirmed that:





- i) मार्च 31, 2007 को समाप्त हुए वित्तीय वर्ष के वार्षिक लेखा तैयार करने में लागू लेखा मानकों का अनुपालन किया गया है और जहाँ कहीं तात्त्विक रूप से अनुसरण नहीं किया गया है इस संबंध में आवश्यक स्पष्टीकरण दिया गया है ;
- ii) निदेशकों ने ऐसी लेखा नीतियों का चयन किया और प्रयोग किया और वित्तीय वर्ष के अन्त में कंपनी की परिस्थिति और समीक्षाधीन वर्ष के लिए कंपनी के लाभ या हानि की सही और उचित कार्य निष्पादन की स्थिति प्रदान करने के लिये उचित और कार्य कुशल निर्णय और अनुमान किये हैं ;
- iii) निदेशकों ने कंपनी की परिसम्पत्ति की सुरक्षा और कपट पूर्ण कार्य तथा अन्य अनियमितताओं के पहचान एवं उनसे संरक्षण के लिये अधिनियम के लिये प्रावधानों के अनुसार पर्याप्त लेखा विवरण के रखरखाव के लिये पर्याप्त ध्यान लिये हैं ;और
- iv) निदेशकों ने वर्तमान प्रभावी आधार पर 31 मार्च 2007 को समाप्त हुए वित्तीय वर्ष के वार्षिक प्रतिवेदन को तैयार किये हैं।

### भविष्य योजनाएँ

वर्ष 2007-08 के कारोबार निष्पादन की विषय-वस्तु है "Explosive Growth Rate" तदनुसार परियोजना बीमा, क्रेडिट बीमा, सूक्ष्म बीमा, बैंकएश्यूरेंस, विरतृत वारंटी, विमानन, दायित्व, वाहन व व्यक्तिगत बीमा में विशेष केन्द्रबिन्दु हेतु वृद्धि क्षेत्र और योजनायें पहचाना गया है। माइक्रो बीमा प्रभाग और स्वास्थ्य बीमा में नयी पालिसियों की तैयारी की जा रही है। सर्वश्रेष्ठ वृद्धि के लिये बैंकएश्यूरेंस, निगमीय एजेंसी और दलाल जैसे मध्यस्थ स्रोतों की ओर ध्यान दिया जायेगा।

### अभिस्वीकृति

निदेशक मंडल अपने सभी ग्राहकों को उनके अमूल्य सहयोग के लिए धन्यवाद अभिव्यक्त करते हैं। कंपनी के सभी कर्मचारीगण और एजेंटों के सफल कार्यनिष्पादन को निदेशक मंडल अभिलिखित करते हैं। वित्त मंत्रालय का बीमा प्रभाग, बीमा विनियामक और विकास प्राधिकरण, सामान्य बीमाकर्ता (सार्वजनिक क्षेत्र) संघ तथा सदस्य लेखा परीक्ष बोर्ड आदि को उनके मार्गदर्शन और सहयोग के लिए निदेशक मंडल आभार व्यक्त करते हैं।

कृते निदेशक मंडल और उनकी तरफ से

**महेन्द्र कुमार गंग**

अध्यक्ष सह प्रबन्ध निदेशक

स्थान : चेन्नै  
दिनांक : 28-06-2007





- (i) in the preparation of the annual accounts for the financial year ended 31st March 2007, the applicable Accounting Standards have been followed along with proper explanation relating to material departures.
- (ii) the Directors have selected such accounting policies and applied them consistently and made judgements and estimates that were reasonable and prudent so as to give a true and fair view of the state of affairs of the Company at the end of the financial year and of the profit or loss of the Company for the year under review;
- (iii) the Directors have taken proper and sufficient care for the maintenance of adequate accounting records in accordance with the provisions of this Act for safeguarding the assets of the Company and for preventing and detecting fraud and other irregularities; and
- (iv) the Directors have prepared the annual accounts for the financial year ended 31st March 2007, on a going concern basis.

#### FUTURE PROSPECTS

The theme for business performance in 2007-08 is "Explosive Growth rate". Accordingly, growth areas and strategies have been identified for special focus in Project Insurance, Credit Insurance, Micro Insurance, Bancassurance, Health Insurance, Extended Warranty, Aviation, Liability, Vehicle and Personal Insurances. New products are on the anvil in Micro Insurance segment and in health insurance. Intermediary channels like bancassurance, corporate agency and brokers will continue to receive priority attention for best development.

#### ACKNOWLEDGEMENTS

The Board of Directors conveys its sincere thanks to all clients for their continued patronage. Board also places on record its appreciation for the good work done by employees and agents of the company. The Board also thanks the Insurance Division of the Ministry of Finance, Insurance Regulatory and Development Authority, General Insurers' (Public Sector) Association and Member Audit Board for their guidance and support.

For and on behalf of the Board

Chennai  
28-06-2007

**M.K. GARG**  
Chairman-cum-Managing Director



गत पाँच वर्षों में स्वास्थ्य,  
ग्रामीण और सामाजिक क्षेत्र में कार्य निष्पादन

(रुपये लाखों में)

पालिसी विवरण	वर्ष	जारी पालिसियों की सं.	बीमित व्यक्तियों की सं.	वसूली गयी प्रीमियम राशि	सूचित दावों की सं.	उपगत दावे की राशि	निपटित दावों की सं.	अदा किये गये दावे की राशि	उपगत दावों का अनुपात %
<b>मेडीक्लेम पालिसी</b>									
मेडीक्लेम (व्यक्तिगत+समूह) Mediclaime (Individual + Group)	2002-03	245000	772000	21569.87	40000	22317.07	37889	21627.51	103.46
	2003-04	305000	845000	23528.24	50500	25018.47	42585	23520.49	106.33
	2004-05	348000	918000	25208.24	62700	34405.00	48350	28209.00	136.48
	2005-06	621457	2485828	31072.86	84750	36102.48	54572	36679.53	116.19
	2006-07	787230	3148923	39361.54	110710	47161.34	64011	43023.89	119.82
<b>सामाजिक और ग्रामीण क्षेत्र की एक झलक</b>									
जन आरोग्य	2002-03	42000	70000	38.26	702	83.68	427	84.44	218.71
	2003-04	49000	73000	55.45	3805	275.62	2303	84.61	497.06
	2004-05	46000	70000	54.26	3780	248.15	2300	84.25	457.34
	2005-06	47560	72660	56.72	1050	82.03	1616	80.32	144.62
	2006-07	58526	89414	62.59	1035	80.89	1702	84.61	129.24
जनता व्यक्तिगत दुर्घटना पालिसी	2002-03	2356541	265300	963.90	2000	3090.67	2025	3135.82	320.64
	2003-04	2432000	2685000	1274.46	2679	2947.65	1603	2985.95	231.29
	2004-05	2612000	2742000	1466.95	1762	2254.95	1482	2454.81	153.72
	2005-06	2018413	2163217	1297.93	1407	1989.99	3829	2297.73	153.32
	2006-07	2926552	3136508	1976.00	1515	2144	3361	2017.00	108.50
सार्वभौमिक स्वास्थ्य बीमा	2002-03	वर्ष 2003-04 में प्रवर्तित							
	2003-04	172586	541879	964.95	510	28.56	162	9.14	0.95
	2004-05	80293	280452	564.11	591	533.50	502	481.71	85.39
	2005-06	63034	242395	511.60	5338	349.86	2209	393.44	68.39
	2006-07	99933	384288	811.08	4627	303.27	1684	300.05	37.39
राज राजेश्वरी महिला कल्याण बीमा योजना	2002-03	20000	152130	34.99	165	49.19	165	38.3	140.58
	2003-04	9452	720000	67.14	200	50	96	23.00	74.47
	2004-05	7000	60200	14.03	150	55.25	188	40.96	393.8
	2005-06	5584	51869	11.93	37	-0.43	68	10.11	-3.60
	2006-07	3717	34526	6.56	274	3.19	21	3.18	48.63
भाग्यश्री शिशु कल्याण बीमा योजना	2002-03	2200	13066	1.96	10	1.26	9	2.45	64.29
	2003-04	3500	14471	2.09	2	0.9	6	0.98	43.06
	2004-05	1600	9297	1.39	1	0.25	1	0.25	17.98
	2005-06	807	2400	0.36	5	0.79	4	0.77	219.44
	2006-07	1102	4200	0.63	3	2.57	2	0.25	407.94
किसान क्रेडिट कार्ड धारकों के लिए व्यक्तिगत दुर्घटना	2002-03	586500	586500	191.02	850	62.78	120	59.63	32.86
	2003-04	1488333	1488333	669.75	488	40.32	1127	563.42	6.02
	2004-05	1628420	1628420	780.31	800	44.22	1200	578.94	5.67
	2005-06	1614184	1614184	613.39	416	206.53	905	181.12	33.67
	2006-07	1585218	1585218	602.78	631	313.32	1301	260.42	51.98
पशु बीमा	2002-03	1350000	2637130	3774.18	85000	3411.32	70000	3469.34	90.39
	2003-04	1395423	2705418	3971.23	80000	3259.18	57220	3355.91	84.50
	2004-05	1444280	3204000	4468.95	52000	2742.12	42350	2941.98	65.83
	2005-06	1879311	3748298	5385.41	28352	3124.34	53499	3212.04	58.01
	2006-07	2087711	4163955	5982.61	32033	3530.01	57170	3432.43	59.00
कृषि पम्प सेट बीमा	2002-03	29605	30203	171.14	5000	30.91	4105	28.91	18.06
	2003-04	29630	30850	175.12	3480	12.72	3422	19.85	7.26
	2004-05	29890	31000	176.36	2720	9.88	2988	16.24	5.60
	2005-06	92300	125600	186.72	924	22.8	1668	25.02	12.21
	2006-07	81988	111568	165.86	696	17.18	1100	16.51	10.36





Performance in Health,  
Rural and Social Lines in past five years

(Rs. in Lakhs)

Policy Details	Year	No. of Policies issued	No. of persons Insured	Amount of Premium collected	No. of claims reported	Incurred claims amount	No. of claims settled	Claims settled amount	Incurred claims ratio %
<b>MEDICLAIM POLICIES</b>									
Medicclaim (Individual + Group)	2002-03	245000	772000	21569.87	40000	22317.07	37889	21627.51	103.46
	2003-04	305000	845000	23528.24	50500	25018.47	42585	23520.49	106.33
	2004-05	348000	918000	25208.24	62700	34405.00	48350	28209.00	136.48
	2005-06	621457	2485828	31072.86	84750	36102.48	54572	36679.53	116.19
	2006-07	787230	3148923	39361.54	110710	47161.34	64011	43023.89	119.82
<b>SOCIAL AND RURAL SECTOR - A GLIMPSE</b>									
Jan Arogya	2002-03	42000	70000	38.26	702	83.68	427	84.44	218.71
	2003-04	49000	73000	55.45	3805	275.62	2303	84.61	497.06
	2004-05	46000	70000	54.26	3780	248.15	2300	84.25	457.34
	2005-06	47560	72660	56.72	1050	82.03	1616	80.32	144.62
	2006-07	58526	89414	62.59	1035	80.89	1702	84.61	129.24
Janata Personal Accident Policy	2002-03	2356541	265300	963.90	2000	3090.67	2025	3135.82	320.64
	2003-04	2432000	2685000	1274.46	2679	2947.65	1603	2985.95	231.29
	2004-05	2612000	2742000	1466.95	1762	2254.95	1482	2454.81	153.72
	2005-06	2018413	2163217	1297.93	1407	1989.99	3829	2297.73	153.32
	2006-07	2926552	3136508	1976.00	1515	2144	3361	2017.00	108.50
Universal Health Insurance	2002-03	Scheme launched in 2003-04							
	2003-04	172586	541879	964.95	510	28.56	162	9.14	0.95
	2004-05	80293	280452	564.11	591	533.50	502	481.71	85.39
	2005-06	63034	242395	511.60	5338	349.86	2209	393.44	68.39
	2006-07	99933	384288	811.08	4627	303.27	1684	300.05	37.39
Raja Rajeshwari Mahila Kalyan Bima Yojana	2002-03	20000	152130	34.99	165	49.19	165	38.3	140.58
	2003-04	9452	720000	67.14	200	50	96	23.00	74.47
	2004-05	7000	60200	14.03	150	55.25	188	40.96	393.8
	2005-06	5584	51869	11.93	37	-0.43	68	10.11	-3.60
	2006-07	3717	34526	6.56	274	3.19	21	3.18	48.63
Bhagyashree Child Welfare Bima Yojana	2002-03	2200	13066	1.96	10	1.26	9	2.45	64.29
	2003-04	3500	14471	2.09	2	0.9	6	0.98	43.06
	2004-05	1600	9297	1.39	1	0.25	1	0.25	17.98
	2005-06	807	2400	0.36	5	0.79	4	0.77	219.44
	2006-07	1102	4200	0.63	3	2.57	2	0.25	407.94
PA for Kisan Credit Card Holders	2002-03	586500	586500	191.02	850	62.78	120	59.63	32.86
	2003-04	1488333	1488333	669.75	488	40.32	1127	563.42	6.02
	2004-05	1628420	1628420	780.31	800	44.22	1200	578.94	5.67
	2005-06	1614184	1614184	613.39	416	206.53	905	181.12	33.67
	2006-07	1585218	1585218	602.78	631	313.32	1301	260.42	51.98
Cattle Insurance	2002-03	1350000	2637130	3774.18	85000	3411.32	70000	3469.34	90.39
	2003-04	1395423	2705418	3971.23	80000	3259.18	57220	3355.91	84.50
	2004-05	1444280	3204000	4468.95	52000	2742.12	42350	2941.98	65.83
	2005-06	1879311	3748298	5385.41	28352	3124.34	53499	3212.04	58.01
	2006-07	2087711	4163955	5982.61	32033	3530.01	57170	3432.43	59.00
Agriculture Pumpset Insurance	2002-03	29605	30203	171.14	5000	30.91	4105	28.91	18.06
	2003-04	29630	30850	175.12	3480	12.72	3422	19.85	7.26
	2004-05	29890	31000	176.36	2720	9.88	2988	16.24	5.60
	2005-06	92300	125600	186.72	924	22.8	1668	25.02	12.21
	2006-07	81988	111568	165.86	696	17.18	1100	16.51	10.36



## युनाइटेड इंडिया इश्यूरेन्स कंपनी लिमिटेड के भागीदारों को लेखा परीक्षा प्रतिवेदन

हमने युनाइटेड इंडिया इश्यूरेन्स कंपनी लिमिटेड के 31 मार्च 2007 तक संलग्न तुलन पत्र तथा उक्त दिन को समाप्त वर्ष के लिए अग्नि, समुद्री तथा विविध बीमा राजस्व खाता, लाभ और हानि खाता तथा कैश फ्लो विवरण की जाँच की है जिनमें 24 क्षेत्रों तथा 360 मंडल कार्यालयों की लेखा तथा अन्य विवरण सम्मिलित और समेकित है तथा अन्तिम विदेशी प्रचालन का विदेशी लेखा परीक्षक द्वारा लेखा परीक्षित विवरण भी समेकित है। इन विवरणों तथा तत्संबंधी लेखा परीक्षक रिपोर्ट के साथ हमें उपलब्ध कराए गए अन्य सम्बन्धित विवरण तथा जानकारी विचारार्थ लिए गए हैं।

तुलन पत्र, राजस्व खाते और लाभ और हानि खाता कंपनी अधिनियम 1956 की धारा 211 के साथ पठित बीमा विनियामक और विकास प्राधिकरण (आई आर डी ए) (बीमा कंपनियों के वित्तीय विवरण और लेखा परीक्षा रिपोर्ट की तैयारी) विनियम 2002 के प्रावधानों के अनुसार निम्नलिखित को छोड़कर तैयार किये गये हैं :

- i) बीमा विनियामक और विकास प्राधिकरण के मानदण्डानुसार कैश-फ्लो विवरण 'परोक्ष प्रणाली' के आधार पर तैयार किया गया है और "प्रत्यक्ष प्रणाली" के आधार पर तैयार नहीं किया गया है।

ये वित्तीय विवरण कंपनी प्रबन्धन का दायित्व है। हमारी लेखा परीक्षा के आधार पर इन वित्तीय विवरणों पर अपना मत प्रकट करना हमारा दायित्व है। भारत में प्रायः स्वीकृत लेखा परीक्षा मानक के आधार पर यह लेखा परीक्षा किया गया है। उन मानकों के द्वारा यह अपेक्षित है कि हम लेखा परीक्षा का उस प्रकार नियोजन तथा निष्पादन करें कि वित्तीय विवरण में महत्वपूर्ण तथ्यों का गलत प्रकटन न हुआ हो। वित्तीय विवरणों की राशियों तथा उपलब्ध प्रकटनों के समर्थन में प्रस्तुत प्रमाणों को परीक्षण आधार पर जाँच करना लेखा परीक्षा का एक भाग है। प्रबन्धन द्वारा प्रयुक्त लेखा सिद्धान्तों तथा महत्वपूर्ण मूल्यांकनों के निर्धारण करने के साथ-साथ संपूर्ण वित्तीय विवरण प्रस्तुति का मूल्यांकन भी लेखा परीक्षा में सम्मिलित है। हमें विश्वास है कि हमारी लेखा परीक्षा हमारे मत का उचित आधार है।

हम प्रतिवेदन करते हैं कि :

1. भारतीय सनदी लेखाकार संस्था द्वारा जारी लेखा मानक 11 "विदेशी विनियम दरों में परिवर्तनों के प्रभाव की लेखा" की अपेक्षानुसार 01.04.1996 के पहले किए गए कारोबार के कारण भारत के बाहर कारोबार करनेवाले व्यक्तियों या निकायों से प्राप्त /को देय राशियाँ परिणत नहीं किए गए हैं। विवरण के अभाव में वित्तीय विवरण के गैर अनुपालन का प्रभाव निर्धारित नहीं है।
2. अन्तर कार्यालयीन खाते, कुछ कार्यालयों में नियंत्रित तथा नियंत्रण खाते, बीमा कारोबार करनेवाले व्यक्तियों से प्राप्त /को देय राशि, पुनर्बीमा के कारण संस्थाओं को देय / से प्राप्त आरक्षित जमा राशि का सामंजस्य पुष्टि नहीं किया गया है तथा आन्तरिक लेखा / सरकारी लेखा परीक्षा विवरणों को, लेखाओं पर टिप्पणी की सं.9 में संदर्भितानुसार, वित्तीय विवरणों में लेखांकन नहीं किया गया है। विवरण के अभाव में वित्तीय विवरण पर उपरोक्त का प्रभाव आकलन योग्य नहीं है।

उपरोक्त 1 & 2 में दी गयी टिप्पणी के अधः यधीन हम प्रतिवेदन करते हैं कि :

- अ) हमने वे सभी सूचनाएँ और स्पष्टीकरण प्राप्त की है, जो हमारे सर्वोत्तम जानकारी और विश्वास के अनुसार हमारी लेखा परीक्षा के प्रयोजन के लिए आवश्यक थे ;
- आ) हमारी राय में मंडल कार्यालयों, प्रादेशिक कार्यालयों और विदेशी एजेन्सी के अंतिमप्रचालन से उचित विवरण प्राप्त हुए हैं तथा ये हमारी लेखा परीक्षा के लिये पर्याप्त थे ;
- इ) हमारे मन्तव्य में कंपनी द्वारा रखी गई लेखा खातों की जाँच करने से प्रतीत होता है कि वैधानिक रूप से अपेक्षित लेखा बहियाँ हैं ;
- ई) हमारे प्रतिवेदन में शामिल किये गये कंपनी के तुलन पत्र, राजस्व खाते, लाभ और हानि खाता, कैश फ्लो (प्राप्ति और भुगतान लेखा) आदि का मिलन खाता बहियों और विवरणियों के अनुसार ही है ;
- उ) कंपनी द्वारा चयन की गई लेखा पद्धति, कंपनी अधिनियम 1956 की धारा 211 की उप धारा (3सी) के लेखा मानक के अनुकूल है और बीमा विनियामक और विकास प्राधिकरण (बीमा कंपनी के वित्तीय विवरण तथा लेखा परीक्षा प्रतिवेदन) विनियम 2002 द्वारा निर्धारित लेखा पद्धतियों के अनुरूप है, लेकिन जैसाकि ऊपर कहा गया है लेखा मानक 11 का अनुपालन नहीं करता।





## AUDIT REPORT TO THE SHAREHOLDERS OF UNITED INDIA INSURANCE COMPANY LIMITED

We have audited the attached Balance Sheet of United India Insurance Company Limited as at 31st March 2007, the Fire, Marine and Miscellaneous Insurance Revenue Accounts, the Profit and Loss Account and Cash Flow Statement for the year ended on that date annexed thereto, in which are incorporated accounts and returns of 24 Regions wherein the accounts and returns of 360 Divisional Offices have been consolidated and considered and an Overseas run off operations audited by an Overseas Auditor. These returns together with the Auditors' Report thereon have been taken into consideration by us together with such other particulars and information thereon made available to us.

The Balance Sheet, the Revenue Accounts and the Profit and Loss Account have been drawn in accordance with the Insurance Regulatory and Development Authority (IRDA) (Preparation of Financial Statements and Auditor's Report of Insurance Companies) Regulations 2002 read with Section 211 of the Companies Act, 1956 except for the following:

- (i) *The cash flow statement is prepared under 'Indirect Method' and not prepared under 'Direct Method' as prescribed by IRDA.*

These financial statements are the responsibility of the Company's Management. Our responsibility is to express an opinion on these financial statements based on our audit. We conducted our audit in accordance with auditing standards generally accepted in India. Those standards require that we plan and perform the audit to obtain reasonable assurance about whether the financial statements are free of material misstatements. An audit includes examining, on a test basis, of evidence supporting the amounts and disclosures in the financial statements. An audit also includes assessing the accounting principles used and significant estimates made by management, as well as evaluating the overall financial statement presentation. We believe that our audit provides a reasonable basis for our opinion.

*We report that :*

1. *Amounts due from/to persons or bodies carrying on Insurance business outside India out of transactions prior to 01.04.1996 are not translated as required by the Accounting Standard 11 " Accounting for the effects of changes in Foreign Exchange Rates" issued by The Institute of Chartered Accountants of India. The effect of non-compliance on the financial statements is not quantifiable in the absence of details.*
2. *Inter-office accounts, Subsidiary and Control accounts in some offices, amounts due from/to persons carrying on Insurance business, Reserve deposits due to/from companies on account of Re-Insurance have not been reconciled/confirmed and certain audit findings have not been recognised in the financial statements as referred to in Note No.9 to the notes on accounts. In the absence of details, the full impact of the above on the financial statements, if any, is not ascertainable.*

*Subject to observations made in 1 & 2 above, we report that :*

- a) We have obtained all information and explanations, which, to the best of our knowledge and belief, were necessary for the purpose of audit;
- b) In our opinion, proper returns of Divisional Offices, Regional Offices and the run off operations of the foreign agency, have been received and these were adequate for the purpose of our audit;
- c) In our opinion, proper books of accounts as required by law have been kept by the Company so far as appears from our examination of those books;
- d) The Balance Sheet, Revenue Accounts, Profit and Loss Account and Cash Flow Statement (Receipts and Payments Account) dealt with by our report are in agreement with the books of account and returns;
- e) The accounting policies selected by the Company are in compliance with the Accounting Standards referred to in Sub-section (3C) of Section 211 of the Companies Act, 1956, to the extent applicable and with the accounting principles as prescribed by the IRDA (Preparation of Financial Statements and Auditor's Report of Insurance Companies) Regulations, 2002 except relating to Accounting Standard 11 as stated above;



- ऊ) सभी निदेशक सरकार के नामांकित निदेशकों के कारण कंपनी अधिनियम की धारा 274(1) (जी) लागू नहीं है ;
- अ) कंपनी ने बीमा विनियामक और विकास प्राधिकरण (बीमा कंपनियों के वित्तीय विवरण एवं लेखापरीक्षक प्रतिवेदन की तैयारी) विनियम 2002 के प्रावधानों के अनुसार अपने निवेशों का मूल्यांकन किया है।
- ए) उपगत लेकिन असूचित दावे (आई.बी.एन.आर.) एवं उपगत बल्कि पर्याप्त रूप से असूचित दावों (आई.बी.एन.ई.आर.) को बीमांकक मूल्यांकन नियुक्त बीमांकक द्वारा प्रमाणित किया गया है। नियुक्त बीमांकक ने कंपनी को प्रमाणित किया है कि ऐसे अनुमानों के लिए प्रयुक्त धारणों समुचित हैं और बीमा विनियामक और विकास प्राधिकरण तथा बीमा विनियामक और विकास प्राधिकरण की सहमति से भारतीय बीमांकक संस्था की अपेक्षाओं के अनुपालन में है। हमारी जाँच इस विषय पर नियुक्त बीमांकक के प्रमाण पत्र पर आधारित हैं।

हमारे मन्तव्य में और हमें प्राप्त जानकारी तथा हमें दिये गये स्पष्टीकरण के अनुसार, उक्त ख्रातों एवं लेखा नीतियों और दी गई टिप्पणियों के साथ पढ़े जाने पर यह लेखा उसी प्रकार की जानकारी प्रदान करते हैं जैसाकि बीमा अधिनियम 1938, बीमा विनियामक और विकास प्राधिकरण अधिनियम 1999 और कंपनी अधिनियम 1956, के अंतर्गत अपेक्षित है, भारत में सामान्यतः अपनाई जानेवाली लेखा पद्धति के अनुरूप निम्नलिखित के संबंध में एक सही एवं निष्पक्ष अवलोकन प्रस्तुत करता है।

- तुलन पत्र के संबंध में 31 मार्च 2007 को कंपनी की कार्य स्थिति
- राजस्व लेखा के संबंध में, 31 मार्च 2007 को समाप्त वर्ष हेतु अधिशेष / (कटौती)
- लाभ और हानि लेखा के संबंध में 31 मार्च 2007 को समाप्त हुए वर्ष हेतु लाभ का, और
- कैश फ्लो विवरण के संबंध में 31 मार्च 2007 को समाप्त वित्तीय वर्ष हेतु प्राप्तियाँ एवं भुगतान का।

आगे हम प्रमाणित करते हैं कि :

- हमने प्रबन्धन प्रतिवेदन की समीक्षा की है तथा पाया कि यह प्रत्यक्षतः त्रुटि रहित है तथा वित्तीय विवरण के साथ कोई महत्वपूर्ण विसंगति नहीं है।
- कंपनी ने बीमा विनियामक और विकास प्राधिकरण द्वारा पंजीकरण के लिये निर्धारित शर्तों और नियमों का अनुपालन किया है।
- हमारी पूर्ण जानकारी तथा कंपनी द्वारा दिये गये स्पष्टीकरण एवं अभ्यावेदनों के अनुसार कंपनी किसी न्यास की न्यासी नहीं है।
- हमने नोट 11 में दर्शायी गई निवेश को छोड़कर नकदी और बैंक में जमा राशियों तथा संबंधित प्रतिभूतियों और निवेशों का वास्तविक निरीक्षण द्वारा अथवा प्रमाण-पत्रों अथवा अन्य दस्तावेजों के साक्ष्य द्वारा, सत्यापित किया है।
- हमारी जानकारी तथा कंपनी द्वारा हमें दिये गये स्पष्टीकरण एवं अभ्यावेदनों के अनुसार बीमाधारकों के निधियों के किसी भी परिसंपत्ति का प्रत्यक्ष या परोक्ष रूप से बीमा अधिनियम 1938 (1938 का 4) के प्रावधानों के विरुद्ध उपयोग नहीं किया गया है। यह बीमाधारकों के निधियों के उपयोग और निवेश से संबंधित प्रावधान है।

कृते एन.सी. राजगोपाल एण्ड कंपनी  
सनदी लेखाकार

कृते एसवीयार  
सनदी लेखाकार

कृते एम. कुप्पुस्वामी पी.एस.जी. एण्ड कंपनी  
सनदी लेखाकार

सीए वी. चंद्रशेखरन  
भागीदार  
(सदस्यता सं. : 24844)

सीए आर. विजयराघवन  
भागीदार  
(सदस्यता सं. : 22442)

सीए आर. विश्वनाथन  
भागीदार  
(सदस्यता सं. : 7758)

स्थान : चेन्नै  
दिनांक : 28 जून 2007





- f) Section 274(1)(g) of Companies Act is not applicable as all Directors are Government nominated directors.
- g) The Company has valued its Investments in accordance with the provisions of IRDA (Preparation of Financial statements and Auditor's Report of Insurance Companies) Regulations 2002.
- h) The actuarial valuation of Claims Incurred But Not Reported (IBNR) and Claims Incurred But Not Enough Reported (IBNER) has been duly certified by the appointed actuary. The appointed actuary has certified to the Company that the assumptions used for such estimate are appropriate and are in accordance with the requirement of the Insurance Regulatory and Development Authority (IRDA) and Actuarial Society of India in concurrence with IRDA. We have relied on the appointed actuary's certificate in this regard.

In our opinion and to the best of our information and according to the explanations given to us, the said accounts read with Significant Accounting Policies and Notes thereon give the information as required by the Insurance Act, 1938, the Insurance Regulatory and Development Authority Act, 1999 and the Companies Act, 1956 to the extent applicable in the manner so required and give a true and fair view in conformity with the Accounting principles generally accepted in India.

- (i) In the case of the Balance Sheet, of the state of affairs of the Company as at 31st March 2007;
- (ii) In the case of the Revenue Accounts, of the surplus/(deficit) for the year ended 31st March 2007;
- (iii) In the case of the Profit and Loss Account, of the profit for the year ended 31st March 2007; and
- (iv) In the case of the Cash Flow Statement, of the receipts and payments for the financial year ended 31st March 2007.

Further, We certify that :

- (i) We have reviewed the Management Reports and there is no apparent mistake or material inconsistency with the financial statements.
- (ii) The Company has complied with terms and conditions of the registration stipulated by the IRDA.
- (iii) To the best of our information and explanations given to us and representations made by the Company, the Company is not the trustee of any trust.
- (iv) We have verified cash and bank balances, investments and securities relating to loans by actual inspection or by production of certificates and/or other documentary evidences except in the case of investment referred to in Note No.11.
- (v) To the best of our information and explanations given to us and representations made by the Company, no part of the assets of the Policyholders' funds has been directly or indirectly applied in contravention of the provisions of the Insurance Act, 1938 (4 of 1938) relating to the application and investments of the Policyholders' funds.

For **N.C. Rajagopal & Co.**  
Chartered Accountants

For **Essveeyar**  
Chartered Accountants

For **M. Kuppuswamy PSG & Co.**  
Chartered Accountants

**CA V. Chandrasekaran**  
Partner  
(Membership No. 24844)

**CA R. Vijayaraghavan**  
Partner  
(Membership No. 22442)

**CA R. Viswanathan**  
Partner  
(Membership No. 7758)

Place : Chennai  
Date : 28th June 2007



कंपनी अधिनियम 1956 की धारा 217(3) के अनुसार निदेशकों के प्रतिवेदन दिनांकित  
28 जून 2007 का परिशिष्ट - लेखा परीक्षकों के प्रतिवेदन दिनांकित  
28 जून 2007 में उल्लिखित टिप्पणी के लिये स्पष्टीकरण

उपरोक्त प्रतिवेदन में उल्लिखित टिप्पणियों के संबंध में प्रबन्धन का स्पष्टीकरण निम्नप्रकार है :

1. लेखा परीक्षक प्रतिवेदन का पैरा (1) - कैश फ्लो विवरण की तैयारी में बीमा विनियामक और विकास प्राधिकरण शर्तों के गैर अनुपालन के संबंध में

ए.एस - 3 के संबंध में, अधिनियम द्वारा निर्धारितानुसार प्रत्यक्ष प्रणाली के आधार पर कैश फ्लो विवरण तैयार करने में कई व्यवहारिक कठिनाइयाँ होने के कारण हमने अप्रत्यक्ष प्रणाली के आधार पर ही कैश फ्लो विवरण तैयार किया है। चालू वर्ष में इस मामले का परीक्षण किया जाएगा।

2. लेखापरीक्षकों के प्रतिवेदन की टिप्पणी (1) - ए.एस -11 गैर अनुपालन

यह शेष मुख्यतः 1.4.1996 के पूर्व के कारोबार से संबंधित विनियम अंतर को खाते में न लेने के कारण है तथा पूर्व वर्षों में जो उचित प्रावधान किया गया है वह जारी है। अतः हमारी राय में इसके कारण इस वर्ष के राजस्व खाते में कोई वित्तीय प्रभाव नहीं होगा।

3. लेखा परीक्षक के प्रतिवेदन की टिप्पणी - (2) अंतर कार्यालीन खाते, नियंत्रण खाते, बीमा कारोबार करनेवाले व्यक्तियों से प्राप्त / को देय, पुनर्बीमाकर्ताओं के शेष का गैर-सामंजस्य

वर्ष के दौरान इस मामले का परीक्षण किया गया है। कंपनी इस मामले पर ध्यान दे रही है और हमें विश्वास है कि चालू वर्ष के दौरान यह मामला सफलतापूर्वक और यथोचित रूप में परीक्षण किया जाएगा।

कृते निदेशक मंडल और उनकी तरफ से

स्थान : चेन्नै  
दिनांक : 28 जून 2007

महेन्द्र कुमार गर्ग  
अध्यक्ष सह प्रबन्ध निदेशक





ADDENDUM TO DIRECTORS' REPORT DATED 28th JUNE 2007 AS PER SECTION 217(3)  
OF THE COMPANIES ACT, 1956 - EXPLANATION FOR THE QUALIFICATIONS IN THE  
AUDITORS' REPORT DATED 28th JUNE 2007

The Management's explanation for the qualifications mentioned in the above report, is as follows :

1. Para (1) of Auditors' Report - Regarding non-compliance of IRDA regulations in respect of preparation of Cash Flow Statement

In respect of AS-3, we have prepared Cash Flow Statement only under the Indirect Method on account of several practical problems in preparation of Cash Flow Statement under the direct method as prescribed by regulation. However, during the current year the issue will be addressed.

2. Comment (1) of Auditors' Report - Non-compliance with AS-11

The balance is mainly due to non-accounting of exchange difference pertaining to transactions recorded prior to 1.4.1996 and suitable provision made in the earlier years is being continued. Hence in our opinion there is no financial impact on the revenue accounts for the year on this account.

3. Comment (2) of Auditors' Report - Non-reconciliation of Inter Office Balances, Control A/c. balances, due from/to persons carrying on insurance business, Reinsurer's balances

The issues have been substantially addressed during the year. The Company is seized of the matter and we are confident that this issue will be successfully addressed during the current year.

For and on behalf of the Board

Place : Chennai  
Date : 28th June 2007

M.K. GARG  
Chairman-cum-Managing Director





31 मार्च, 2007 को समाप्त वर्ष के लिये युनाइटेड इंडिया इश्यूरेन्स कंपनी लिमिटेड, चेन्नै, के खाते पर, कंपनी अधिनियम 1956 की धारा 619 (4) के अधीन, भारत के नियंत्रक व महालेखापरीक्षक की टिप्पणी

31 मार्च, 2007 को समाप्त वर्ष के लिये युनाइटेड इंडिया इश्यूरेन्स कंपनी लिमिटेड का वित्तीय विवरण कंपनी अधिनियम 1956 के तहत निर्धारित वित्तीय विवरण संरचना के अनुसार तैयार किया गया है, जो कंपनी के प्रबंधन का दायित्व है। कंपनी अधिनियम 1956 की धारा 619(2) के तहत भारत के नियंत्रक व महालेखापरीक्षक द्वारा नियुक्त सांविधिक लेखा परीक्षक को व्यवसायिक संस्था भारतीय सनदी लेखाकार संस्थान द्वारा निर्धारित लेखा परीक्षा एवं बीमा मानकों के अनुसार स्वतंत्र लेखा परीक्षा के आधार पर, कंपनी अधिनियम 1956 की धारा 227 के तहत वित्तीय विवरण पर अपना मत प्रकट करने की जिम्मेदारी है। वे लेखा परीक्षा प्रतिवेदन दिनांक 28.06.2007 में अपना मत प्रकट किये हैं।

मैंने भारत के नियंत्रक व महालेखापरीक्षक की ओर से युनाइटेड इंडिया इश्यूरेन्स कंपनी लिमिटेड के 31 मार्च 2007 को समाप्त वर्ष के वित्तीय विवरण कंपनी अधिनियम 1956 की धारा 619 (3) (बी) के अधीन अनुपूरक लेखा परीक्षा किया। यह अनुपूरक लेखा परीक्षा सांविधिक लेखा परीक्षकों के कागजातों को लिये बिना स्वतंत्र रूप से किया गया तथा यह मूलतः सांविधिक लेखा परीक्षकों की जाँच एवं कंपनी कार्मिक और कुछ लेखा अभिलेखों के चुने गये परीक्षण तक सीमित है। मेरी लेखा परीक्षा के आधार पर कोई विशिष्ट विवरण मेरी जानकारी में नहीं आयी है जिससे कंपनी अधिनियम 1956 की धारा 619(4) के अधीन सांविधिक लेखा परीक्षा प्रतिवेदन पर या उसके अनुपूरक पर कोई टिप्पण नहीं करनी है।

कृते भारत के नियंत्रक और महा लेखापरीक्षक और उनकी तरफ से

(एच. प्रदीप राव)

प्रधान, वाणिज्यिक लेखा परीक्षा  
तथा पदेन सदस्य, लेखा परीक्षा बोर्ड, चेन्नै

स्थान : चेन्नै  
दिनांक : 24-07-2007







COMMENTS OF THE COMPTROLLER & AUDITOR GENERAL OF INDIA UNDER SECTION 619(4) OF THE COMPANIES ACT, 1956 ON THE ACCOUNTS OF UNITED INDIA INSURANCE COMPANY LIMITED, CHENNAI FOR THE YEAR ENDED 31st MARCH 2007.

The preparation of financial statements of United India Insurance Company Limited for the year ended 31st March, 2007 in accordance with the financial reporting framework prescribed under the Companies Act, 1956 is the responsibility of the management of the company. The statutory auditors appointed by the Comptroller and Auditor General of India under Section 619(2) of the Companies Act, 1956 are responsible for expressing opinion on these financial statements under Section 227 of the Companies Act, 1956 based on independent audit in accordance with the auditing and assurance standards prescribed by their professional body, the Institute of Chartered Accountants of India. This is stated to have been done by them vide their Audit Report dated 28-06-2007.

I, on the behalf of the Comptroller and Auditor General of India have conducted a supplementary audit under Section 619(3)(b) of the Companies Act, 1956 of the financial statements of United India Insurance Company Limited for the year ended 31st March 2007. This supplementary audit has been carried out independently without access to the working papers of the statutory auditors and is limited primarily to inquiries of the statutory auditors and company personnel and a selective examination of some of the accounting records. On the basis of my audit nothing significant has come to my knowledge which would give rise to any comment upon or supplement to Statutory Auditors' Report under Section 619(4) of the Companies Act, 1956.

For and on behalf of the  
Comptroller & Auditor General of India

(H. PRADEEP RAO)

Principal Director of Commercial Audit  
and Ex-Officio Member, Audit Board, Chennai.

Place : Chennai.  
Date : 24-07-2007





**Decide with Confidence**

is pleased to certify that  
***United India Insurance Company Ltd***  
has been ranked 2<sup>nd</sup> as per total income  
in the  
***Insurance Sector***

in

***Dun & Bradstreet's  
India's Top 500 Companies 2006***

Released on 17th of August 2006

A handwritten signature in black ink, appearing to read 'David Emery'.

**David Emery  
President Asia Pacific  
Dun & Bradstreet**



31 मार्च 2007 को समाप्त वर्ष के लिये  
वित्तीय विवरण और अनुसूचियाँ

FINANCIAL STATEMENTS AND SCHEDULES  
FOR THE YEAR ENDED 31<sup>ST</sup> MARCH 2007



युनाइटेड इंडिया इंश्युरेन्स कंपनी लिमिटेड / UNITED INDIA INSURANCE COMPANY LIMITED

पंजीकरण संख्या : 545 बी वि वि प्र के साथ नवीकरण की तारीख 28 मार्च 2006

Registration No. : 545 Date of Renewal with IRDA : 28th March 2006

अग्नि बीमा राजस्व खाता 31 मार्च 2007 को समाप्त वर्ष के लिए

FIRE INSURANCE REVENUE ACCOUNT FOR THE YEAR ENDED 31<sup>ST</sup> MARCH 2007

विवरण / Particulars	अनुसूची Schedule	चालू वर्ष Current Year (₹./Rs.'000)	गत वर्ष Previous Year (₹./Rs.'000)
अर्जित प्रीमियम (शुद्ध) Premium earned (Net)	1	4186697	4080797
निवेशों की बिक्री / अदायगी पर लाभ/हानि (शुद्ध) Profit/Loss on sale/redemption of Investments (Net)		363423	493286
वापस लिया गया विविध शेष (शुद्ध) Sundry Balances written back (Net)		0	34
विनिमय से हानि /लाभ Exchange Loss/Gain		(52)	(1008)
ब्याज, लाभांश व किराया -सकल Interest, Dividend & Rent - Gross		356793	393180
<b>कुल (अ) / TOTAL (A)</b>		<b>4906861</b>	<b>4966289</b>
उपगत दावे (शुद्ध) Claims Incurred (Net)	2	3148648	1807925
कमीशन Commission	3	(107315)	(140054)
बीमा कारोबार से संबंधित प्रचालन खर्च Operating Expenses related to Insurance Business	4	1804112	2098836
<b>अन्य / Others</b>			
निवेश से संबंधित खर्च Expenses relating to Investments		1080	1060
निवेश की प्रीमियम पर परिशोधन Amortisation of Premium on Investments		18319	20964
हासित निवेश से संबंधित बट्टे खाते में डाली गयी राशि Amount written off in respect of depreciated investments		3753	3844
अशोध्य और सन्देह ऋणों के लिए प्रावधान Provision for Bad and Doubtful Debts		9567	16735
सक्रिय रूप से न व्यापारित साम्यांश के अवमूल्यन हेतु प्रावधान Provision for diminution in the value of other than actively traded Equities		379	(412)
बट्टे खाते में डाला गया विविध शेष Sundry Balances written off			
<b>कुल (आ) / TOTAL (B)</b>		<b>4878543</b>	<b>3808898</b>





प्रचालन लाभ/(हानि) इ = (अ - आ) Operating Profit / (Loss) C=(A-B)		28318	1157391
विनिमयन / APPROPRIATIONS			
शेयरधारियों के खाते को अंतरित Transfer to Shareholder's Account		28318	1157391
महाविपत्ति आरक्षिति को अंतरित Transfer to Catastrophe Reserve			
अन्य आरक्षिति को अंतरित (विवरणानुसार) Transfer to Other Reserves (to be specified)			
कुल (इ) / TOTAL (C)		28318	1157391

हम एतद्वारा प्रमाणित करते हैं कि हमारी सर्वोत्तम जानकारी और विश्वास के अनुसार अग्नि बीमा कारोबार में, चाहे प्रत्यक्ष या परोक्ष रूप से, कहीं भी किए गए उपगत प्रबंध खर्च सभी अग्नि बीमा राजस्व खाते में खर्च के रूप में पूर्णतः विकलित किये गये हैं।

We hereby certify that to the best of our knowledge and belief, all expenses of management wherever incurred whether directly or indirectly in respect of Fire Insurance Business have been fully debited in the Fire Insurance Revenue Account as expenses.

हमारे संलग्न प्रतिवेदन के अनुसार  
Vide our report of date attached

कृते एन.सी. राजगोपाल एण्ड कं .  
सनदी लेखाकार  
For N.C. Rajagopal & Co.  
Chartered Accountants

सीए वी. चंद्रशेखरन  
भागीदार (सदस्यता सं. 24844)  
CA V. Chandrasekaran  
Partner (Membership No. 24844)

कृते एसवीयार  
सनदी लेखाकार  
For Essveeyar  
Chartered Accountants

सीए आर. विजयराघवन  
भागीदार (सदस्यता सं. 22442)  
CA R. Vijayaraghavan  
Partner (Membership No. 22442)

चेन्नै / Chennai  
28 जून 2007  
28th June 2007

कृते निदेशक मंडल तथा उनकी तरफ से  
For and on behalf of the Board

महेन्द्र कुमार गर्ग  
अध्यक्ष सह प्रबन्ध निदेशक  
M.K. GARG  
Chairman-cum-Managing Director

आ.अस्थाना  
एस.ए.भट  
निदेशकगण  
A. Asthana  
S.A. Bhat  
Directors

कृते एम. कुप्पुस्वामी पी.एस.जी एण्ड कंपनी  
सनदी लेखाकार  
For M. Kuppuswamy PSG & Co.  
Chartered Accountants

सीए आर. विश्वनाथन  
भागीदार (सदस्यता सं. 7758)  
CA R. Viswanathan  
Partner (Membership No. 7758)

राजू शरण  
वित्तीय सलाहकार  
Raju Sharan  
Financial Advisor

एम. हरून रशीद  
कंपनी सचिव  
M. Haroon Rasheed  
Company Secretary



युनाइटेड इंडिया इंश्युरेन्स कंपनी लिमिटेड / UNITED INDIA INSURANCE COMPANY LIMITED

पंजीकरण संख्या : 545 बी वि वि प्र के साथ नवीकरण की तारीख 28 मार्च 2006

Registration No. : 545 Date of Renewal with IRDA : 28th March 2006

समुद्री बीमा राजस्व खाता 31 मार्च 2007 को समाप्त वर्ष के लिए

MARINE INSURANCE REVENUE ACCOUNT FOR THE YEAR ENDED 31<sup>ST</sup> MARCH 2007

विवरण / Particulars	अनुसूची Schedule	चालू वर्ष Current Year (₹./Rs.'000)	गत वर्ष Previous Year (₹./Rs.'000)
अर्जित प्रीमियम (शुद्ध) Premium earned (Net)	1	1053146	1065636
निवेशों की बिक्री / अदायगी पर लाभ/हानि (शुद्ध) Profit/Loss on sale/redemption of Investments (Net)		192322	226772
वापस लिया गया विविध शेष (शुद्ध) Sundry Balances written back (Net)		0	8
विनिमय से हानि /लाभ Exchange Loss/Gain		(1348)	36513
ब्याज, लाभांश व किराया -सकल Interest, Dividend & Rent - Gross		188814	180751
<b>कुल (अ) / TOTAL (A)</b>		<b>1432934</b>	<b>1509680</b>
उपगत दावे (शुद्ध) Claims Incurred (Net)	2	1088561	726759
कमीशन Commission	3	(35758)	21970
बीमा कारोबार से संबंधित प्रचालन खर्च Operating Expenses related to Insurance Business	4	516099	491260
<b>अन्य / Others</b>			
निवेश से संबंधित खर्च Expenses relating to Investments		572	487
निवेश की प्रीमियम पर परिशोधन Amortisation of Premium on Investments		9694	9637
हासित निवेश से संबंधित बट्टे खाते में डाली गयी राशि Amount written off in respect of depreciated investments		1986	1767
अशोध्य और सन्देह ऋणों के लिए प्रावधान Provision for Bad and Doubtful Debts		5063	7693
सक्रिय रूप से न व्यापारित साम्यांश के अवमूल्यन हेतु प्रावधान Provision for diminution in the value of other than actively traded Equities		201	(190)
बट्टे खाते में डाला गया विविध शेष Sundry Balances written off			
<b>कुल (आ) / TOTAL (B)</b>		<b>1586418</b>	<b>1259383</b>





प्रचालन लाभ/(हानि) इ = (अ - आ) Operating Profit / (Loss) C=(A-B)		(153484)	250297
विनिमयन / APPROPRIATIONS			
शेयरधारियों के खाते को अंतरित Transfer to Shareholder's Account		(153484)	250297
महाविपत्ति आरक्षिति को अंतरित Transfer to Catastrophe Reserve			
अन्य आरक्षिति को अंतरित (विवरणानुसार) Transfer to Other Reserves (to be specified)			
कुल (इ) / TOTAL (C)		(153484)	250297

हम एतद्वारा प्रमाणित करते हैं कि हमारी सर्वोत्तम जानकारी और विश्वास के अनुसार समुद्री बीमा कारोबार में, चाहे प्रत्यक्ष या परोक्ष रूप से, कहीं भी किए गए उपगत प्रबंध खर्च सभी समुद्री बीमा राजस्व खाते में खर्च के रूप में पूर्णतः विकलित किये गये हैं।

We hereby certify that to the best of our knowledge and belief, all expenses of management wherever incurred whether directly or indirectly in respect of Marine Insurance Business have been fully debited in the Marine Insurance Revenue Account as expenses.

हमारे संलग्न प्रतिवेदन के अनुसार  
Vide our report of date attached

कृते एन.सी. राजगोपाल एण्ड कं.  
सनदी लेखाकार  
For N.C. Rajagopal & Co.  
Chartered Accountants

सीए वी. चंद्रशेखरन  
भागीदार (सदस्यता सं. 24844)  
CA V. Chandrasekaran  
Partner (Membership No. 24844)

कृते एसवीयार  
सनदी लेखाकार  
For Essveeyar  
Chartered Accountants

सीए आर. विजयराघवन  
भागीदार (सदस्यता सं. 22442)  
CA R. Vijayaraghavan  
Partner (Membership No. 22442)

चेन्नै / Chennai  
28 जून 2007  
28th June 2007

कृते निदेशक मंडल तथा उनकी तरफ से  
For and on behalf of the Board

महेन्द्र कुमार गर्ग  
अध्यक्ष सह प्रबन्ध निदेशक  
M.K. GARG  
Chairman-cum-Managing Director

आ.अस्थाना  
एस.ए.भट  
निदेशकगण  
A. Asthana  
S.A. Bhat  
Directors

कृते एम. कुप्पुस्वामी पी.एस.जी एण्ड कंपनी  
सनदी लेखाकार  
For M. Kuppuswamy PSG & Co.  
Chartered Accountants

सीए आर. विश्वनाथन  
भागीदार (सदस्यता सं. 7758)  
CA R. Viswanathan  
Partner (Membership No. 7758)

राजू शरण  
वित्तीय सलाहकार  
Raju Sharan  
Financial Advisor

एम. हरून रशीद  
कंपनी सचिव  
M. Haroon Rasheed  
Company Secretary



युनाइटेड इंडिया इश्यूरेन्स कंपनी लिमिटेड / UNITED INDIA INSURANCE COMPANY LIMITED

पंजीकरण संख्या : 545 बी वि वि प्र के साथ नवीकरण की तारीख 28 मार्च 2006

Registration No. : 545 Date of Renewal with IRDA : 28th March 2006

विविध बीमा राजस्व खाता 31 मार्च 2007 को समाप्त वर्ष के लिए

MISCELLANEOUS INSURANCE REVENUE ACCOUNT FOR THE YEAR ENDED 31<sup>ST</sup> MARCH 2007

विवरण / Particulars	अनुसूची Schedule	चालू वर्ष Current Year (₹./Rs.'000)	गत वर्ष Previous Year (₹./Rs.'000)
अर्जित प्रीमियम (शुद्ध) Premium earned (Net)	1	18492566	16796872
निवेशों की बिक्री / अदायगी पर लाभ/हानि (शुद्ध) Profit/Loss on sale/redemption of Investments (Net)		3916075	4745830
वापस लिया गया विविध शेष (शुद्ध) Sundry Balances written back (Net)		0	116
अंतरण शुल्क, आदि Transfer fees, etc.		6748	6218
विनिमय से हानि /लाभ Exchange Loss/Gain		(323)	(720)
ब्याज, लाभांश व किराया -सकल Interest, Dividend & Rent - Gross		3844637	3782732
<b>कुल (अ) / TOTAL (A)</b>		<b>26259703</b>	<b>25331048</b>
उपगत दावे (शुद्ध) Claims Incurred (Net)	2	17183410	17893008
कमीशन Commission	3	820697	757856
बीमा कारोबार से संबंधित प्रचालन खर्च Operating Expenses related to Insurance Business	4	6624320	7176473
<b>अन्य / Others</b>			
निवेश से संबंधित खर्च Expenses relating to Investments		11635	10203
निवेश की प्रीमियम पर परिशोधन Amortisation of Premium on Investments		197392	201695
हासित निवेश से संबंधित बट्टे खाते में डाली गयी राशि Amount written off in respect of depreciated investments		40441	36980
अशोध्य और सन्दिग्ध ऋणों के लिए प्रावधान Provision for Bad and Doubtful Debts		103091	161005
सक्रिय रूप से न व्यापारित साम्यांश के अवमूल्यन हेतु प्रावधान Provision for diminution in the value of other than actively traded Equities		4092	(3968)
बट्टे खाते में डाला गया विविध शेष Sundry Balances written off			
<b>कुल (आ) / TOTAL (B)</b>		<b>24985078</b>	<b>26233252</b>







प्रचालन लाभ/(हानि) इ = (अ - आ) Operating Profit / (Loss) C=(A-B)		1274625	(902204)
विनिमयन / APPROPRIATIONS			
शेयरधारियों के खाते को अंतरित Transfer to Shareholder's Account		1274625	(902204)
महाविपत्ति आरक्षिति को अंतरित Transfer to Catastrophe Reserve			
अन्य आरक्षिति को अंतरित (विवरणानुसार) Transfer to Other Reserves (to be specified)			
कुल (इ) / TOTAL (C)		1274625	(902204)

हम एतद्वारा प्रमाणित करते हैं कि हमारी सर्वोत्तम जानकारी और विश्वास के अनुसार विविध बीमा कारोबार में, चाहे प्रत्यक्ष या परोक्ष रूप से, कहीं भी किए गए उपगत प्रबंध खर्च सभी विविध बीमा राजस्व खाते में खर्च के रूप में पूर्णतः विकलित किये गये हैं।

We hereby certify that to the best of our knowledge and belief, all expenses of management wherever incurred whether directly or indirectly in respect of Miscellaneous Insurance Business have been fully debited in the Miscellaneous Insurance Revenue Account as expenses.

हमारे संलग्न प्रतिवेदन के अनुसार  
Vide our report of date attached

कृते एन.सी. राजगोपाल एण्ड कं .  
सनदी लेखाकार  
For N.C. Rajagopal & Co.  
Chartered Accountants

सीए वी. चंद्रशेखरन  
भागीदार (सदस्यता सं. 24844)  
CA V. Chandrasekaran  
Partner (Membership No. 24844)

कृते एसवीयार  
सनदी लेखाकार  
For Essveeyar  
Chartered Accountants

सीए आर. विजयराघवन  
भागीदार (सदस्यता सं. 22442)  
CA R. Vijayaraghavan  
Partner (Membership No. 22442)

चेन्नै / Chennai  
28 जून 2007  
28th June 2007

कृते निदेशक मंडल तथा उनकी तरफ से  
For and on behalf of the Board

महेन्द्र कुमार गर्ग  
अध्यक्ष सह प्रबन्ध निदेशक  
M.K. GARG  
Chairman-cum-Managing Director

आ.अस्थाना  
एस.ए.भट  
निदेशकगण  
A. Asthana  
S.A. Bhat  
Directors

कृते एम. कुप्पुस्वामी पी.एस.जी एण्ड कंपनी  
सनदी लेखाकार  
For M. Kuppuswamy PSG & Co.  
Chartered Accountants

सीए आर. विश्वनाथन  
भागीदार (सदस्यता सं. 7758)  
CA R. Viswanathan  
Partner (Membership No. 7758)

राजू शरण  
वित्तीय सलाहकार  
Raju Sharan  
Financial Advisor

एम. हरून रशीद  
कंपनी सचिव  
M. Haroon Rasheed  
Company Secretary



युनाइटेड इंडिया इश्यूरेन्स कंपनी लिमिटेड / UNITED INDIA INSURANCE COMPANY LIMITED

पंजीकरण संख्या : 545 बी वि वि प्र के साथ नवीकरण की तारीख 28 मार्च 2006

Registration No. : 545 Date of Renewal with IRDA : 28th March 2006

लाभ और हानि खाता 31 मार्च 2007 को समाप्त वर्ष के लिए

PROFIT AND LOSS ACCOUNT FOR THE YEAR ENDED 31<sup>ST</sup> MARCH, 2007

विवरण / Particulars	अनुसूची Schedule	चालू वर्ष Current Year (₹./Rs. '000)	गत वर्ष Previous Year (₹./Rs. '000)
प्रचालन लाभ / (हानि ) OPERATING PROFIT/(LOSS)			
अग्नि बीमा Fire Insurance		28318	1157391
समुद्री बीमा Marine Insurance		(153484)	250297
विविध बीमा Miscellaneous Insurance		1274625	(902204)
निवेश से आय INCOME FROM INVESTMENTS			
ब्याज, लाभांश व किराया - सकल Interest, Dividend & Rent - Gross		2120573	1854718
निवेश की बिक्री पर लाभ Profit on sale of investments		2159976	2327814
घटाएँ : निवेश की बिक्री पर हानि Less : Loss on sale of investments		0	(877)
अन्य आय OTHER INCOME			
परिसम्पत्तियों की बिक्री पर लाभ / हानि तथा अन्य आय Profit/loss on sale of assets and other incomes		(29868)	39311
कुल (अ) / TOTAL (A)		5400140	4726450
प्रावधान (कर के अलावा) PROVISIONS (Other than taxation)			
सक्रिय रूप से न व्यापारित साम्यांश के अवमूल्यन हेतु For diminution in the value of other than actively traded Equities		2257	(1946)
सन्दिग्ध ऋणों हेतु For doubtful debts		56862	78942
अन्य खर्च OTHER EXPENSES			
गैर बीमा कारोबार से संबंधित खर्च Expenses other than those related to Insurance Business		6418	5002
बट्टे खाते में डाला गया विविध शेष Sundry Balances written off		-	-
निवेश प्रीमियम पर परिशोधन Amortisation of Premium on Investments		108875	98894





हासित निवेश से संबंधित बट्टे खाते में डाली गयी राशियाँ Amount written off in respect of depreciated investments		22306	18132
<b>कुल (आ) / TOTAL (B)</b>		196718	199024
<b>कर के पूर्व लाभ (इ) = (अ - आ) Profit Before Tax (C) = (A - B)</b>		5203422	4527426
कर के लिये प्रावधान Provision for Taxation		455000	275149
गत वर्षों से संबंधित कर Taxation relating to earlier years		(518027)	0
विलंबित कर समायोजन Deferred Tax Adjustment		(22200)	0
<b>कर के बाद लाभ ( ई ) Profit After Tax (D)</b>		5288649	4252277
<b>विनियोजन APPROPRIATIONS</b>			
प्रस्तावित अंतिम लाभांश Proposed final dividend		1057730	860000
लाभांश वितरण कर Dividend distribution tax		179761	120615
सामान्य आरक्षित को अंतरित Transferred to General Reserve		4051158	3271662
तुलन पत्र को अंतरित शेष Balance carried forward to Balance Sheet			

हमारे संलग्न प्रतिवेदन के अनुसार  
Vide our report of date attached

कृते एन.सी. राजगोपाल एण्ड कं.  
सनदी लेखाकार  
For N.C. Rajagopal & Co.  
Chartered Accountants

सीए वी. चंद्रशेखरन  
भागीदार (सदस्यता सं. 24844)  
CA V. Chandrasekaran  
Partner (Membership No. 24844)

कृते एसवीयार  
सनदी लेखाकार  
For Essveeyar  
Chartered Accountants

सीए आर. विजयराघवन  
भागीदार (सदस्यता सं. 22442)  
CA R. Vijayaraghavan  
Partner (Membership No. 22442)

चेन्नै / Chennai  
28 जून 2007  
28th June 2007

कृते एम. कुप्पुस्वामी पी.एस.जी एण्ड कंपनी  
सनदी लेखाकार  
For M. Kuppuswamy PSG & Co.  
Chartered Accountants

सीए आर. विश्वनाथन  
भागीदार (सदस्यता सं. 7758)  
CA R. Viswanathan  
Partner (Membership No. 7758)

कृते निदेशक मंडल तथा उनकी तरफ से  
For and on behalf of the Board

महेन्द्र कुमार गर्ग  
अध्यक्ष सह प्रबन्ध निदेशक  
M.K. GARG  
Chairman-cum-Managing Director

आ.अस्थाना  
एस.ए.भट  
निदेशकगण  
A. Asthana  
S.A. Bhat  
Directors

राजू शरण  
वित्तीय सलाहकार  
Raju Sharan  
Financial Advisor

एम. हरून रशीद  
कंपनी सचिव  
M. Haroon Rasheed  
Company Secretary





युनाइटेड इंडिया इश्यूरेन्स कंपनी लिमिटेड / UNITED INDIA INSURANCE COMPANY LIMITED

पंजीकरण संख्या : 545 बी वि वि प्र के साथ नवीकरण की तारीख 28 मार्च 2006

Registration No. : 545 Date of Renewal with IRDA : 28th March 2006

31 मार्च 2007 के दिन पर का तुलनपत्र  
BALANCE SHEET AS AT 31<sup>ST</sup> MARCH 2007

विवरण / Particulars	अनुसूची Schedule	चालू वर्ष Current Year (₹./Rs.'000)	गत वर्ष Previous Year (₹./Rs.'000)
<b>निधि का स्रोत</b> SOURCES OF FUNDS			
शेयर पूंजी SHARE CAPITAL	5	1500000	1000000
आरक्षितियाँ और अधिशेष RESERVES AND SURPLUS	6	26099113	22574042
सही मूल्य परिवर्तन खाता FAIR VALUE CHANGE ACCOUNT		40324754	49575168
ऋण BORROWINGS	7	-	-
<b>कुल / TOTAL</b>		<b>67923867</b>	<b>73149210</b>
<b>निधियों का उपयोग</b> APPLICATION OF FUNDS			
निवेश INVESTMENTS	8	105993009	108040931
ऋण LOANS	9	5867489	6298234
स्थायी परिसम्पत्तियाँ FIXED ASSETS	10	984062	706671
विलंबित कर परिसम्पत्ति DEFERRED TAX ASSET		22200	0
<b>चालू परिसम्पत्तियाँ</b> CURRENT ASSETS			
नकद और बैंक शेष CASH AND BANK BALANCES	11	8497401	8904821
अग्रिम और अन्य परिसम्पत्तियाँ ADVANCES AND OTHER ASSETS	12	11427598	11663135





उप कुल (अ) SUB TOTAL (A)		19924999	20567956
चालू देयताएँ CURRENT LIABILITIES	13	47274726	47102315
प्रावधान PROVISIONS	14	17593166	15362267
उप कुल (आ) SUB TOTAL (B)		64867892	62464582
शुद्ध चालू परिसम्पत्तियाँ (इ) = (अ-आ) NET CURRENT ASSETS (C) = (A-B)		(44942893)	(41896626)
विविध खर्च (जिनको बट्टे खाते में नहीं डाला गया या समायोजित नहीं किया गया) MISCELLANEOUS EXPENDITURE (to the extent not written off or adjusted)	15	-	-
कुल / TOTAL		67923867	73149210

हमारे संलग्न प्रतिवेदन के अनुसार  
Vide our report of date attached

कृते एन.सी. राजगोपाल एण्ड कं.  
सनदी लेखाकार  
For N.C. Rajagopal & Co.  
Chartered Accountants

सीए वी. चंद्रशेखरन  
भागीदार (सदस्यता सं. 24844)  
CA V. Chandrasekaran  
Partner (Membership No. 24844)

कृते एस्वीयार  
सनदी लेखाकार  
For Essveeyar  
Chartered Accountants

सीए आर. विजयराघवन  
भागीदार (सदस्यता सं. 22442)  
CA R. Vijayaraghavan  
Partner (Membership No. 22442)

चेन्नै / Chennai  
28 जून 2007  
28th June 2007

कृते निदेशक मंडल तथा उनकी तरफ से  
For and on behalf of the Board

महेन्द्र कुमार गर्ग  
अध्यक्ष सह प्रबन्ध निदेशक  
M.K. GARG  
Chairman-cum-Managing Director

आ.अस्थाना  
एस.ए.भट  
निदेशकगण  
A. Asthana  
S.A. Bhat  
Directors

कृते एम. कुप्पुस्वामी पी.एस.जी. एण्ड कंपनी  
सनदी लेखाकार  
For M. Kuppuswamy PSG & Co.  
Chartered Accountants

सीए आर. विश्वनाथन  
भागीदार (सदस्यता सं. 7758)  
CA R. Viswanathan  
Partner (Membership No. 7758)

राजू शरण  
वित्तीय सलाहकार  
Raju Sharan  
Financial Advisor

एम. हरून रशीद  
कंपनी सचिव  
M. Haroon Rasheed  
Company Secretary



आकस्मिक देयताएँ / CONTINGENT LIABILITIES

क्र. सं. Sl. No.	विवरण / Particulars	चालू वर्ष / Current Year (₹./Rs.'000)	गत वर्ष / Previous Year (₹./Rs.'000)
1	आंशिक रूप में चुकता निवेश Partly Paid-up Investments	41288	59021
2	पालिसी से अलग दावे जिन्हें कंपनी ऋण नहीं मानती Claims, other than against policies, not acknowledged as debts by the company	565929	140499
3	शेष बीमालेखन अभिबन्धन (शेयर और ऋण पत्रों के संबंध में) Underwriting commitments outstanding (in respect of Shares and Securities)	शून्य / NIL	शून्य / NIL
4	कंपनी द्वारा या उसकी ओर से दी गई प्रतिभूतियाँ Guarantees given by or on behalf of the company	शून्य / NIL	शून्य / NIL
5	विवादास्पद वैधानिक माँग / देयताएँ जिसका प्रावधान नहीं किया गया Statutory demands / liabilities in dispute, not provided for	876603	1747470
6	पुनर्बीमा देयताओं के लिये प्रावधान नहीं किया गया है Reinsurance obligations to the extent not provided for in accounts	शून्य / NIL	शून्य / NIL
7	कंपनी की ओर से जारी साख पत्र Letters of credit given on behalf of the company	5597	5693
	<b>कुल / Total</b>	<b>1489417</b>	<b>1952683</b>

वित्तीय विवरण में सम्मिलित अनुसूचियाँ  
SCHEDULES FORMING PART OF FINANCIAL STATEMENTS

अनुसूची - 1 - अर्जित प्रीमियम (शुद्ध) / SCHEDULE - 1 - PREMIUM EARNED (NET) (₹./Rs.'000)

विवरण / Particulars	अग्नि / Fire		समुद्री / Marine		विविध / Misc.		कुल / Total	
	चालू वर्ष Current Year	गत वर्ष Previous Year	चालू वर्ष Current Year	गत वर्ष Previous Year	चालू वर्ष Current Year	गत वर्ष Previous Year	चालू वर्ष Current Year	गत वर्ष Previous Year
प्रत्यक्ष कारोबार से प्रीमियम Premium from Direct business written	6643437	6454836	2639486	2039661	25704732	23053328	34987655	31547825
जोड़ें : स्वीकृत पुनर्बीमा पर प्रीमियम Add : Premium on Reinsurance accepted	426540	344771	57650	82429	257335	193513	741525	620713
घटाएँ : अर्पित पुनर्बीमा पर प्रीमियम Less : Premium on Reinsurance ceded	2461990	2904895	1686896	1085368	6285021	5919814	10433907	9910077
<b>शुद्ध प्रीमियम Net Premium</b>	<b>4607987</b>	<b>3894712</b>	<b>1010240</b>	<b>1036722</b>	<b>19677046</b>	<b>17327027</b>	<b>25295273</b>	<b>22258461</b>
असमाप्त जोखिमों के लिये निधि में परिवर्तन हेतु समायोजन Adjustment for change in reserve for unexpired risks	(421290)	186085	42906	28914	(1184480)	(530155)	(1562864)	(315156)
प्रीमियम की कमी (यदि कोई हो) Premium Deficiency (if any)								
<b>कुल अर्जित प्रीमियम (शुद्ध) Total Premium Earned (Net)</b>	<b>4186697</b>	<b>4080797</b>	<b>1053146</b>	<b>1065636</b>	<b>18492566</b>	<b>16796872</b>	<b>23732409</b>	<b>21943305</b>



अनुसूची - 2 - उपगत दावे (शुद्ध) / SCHEDULE - 2 - CLAIMS INCURRED (NET)

(रु./Rs.'000)

विवरण / Particulars	अग्नि / Fire		समुद्री / Marine		विविध / Misc.		कुल / Total	
	चालू वर्ष Current Year	गत वर्ष Previous Year	चालू वर्ष Current Year	गत वर्ष Previous Year	चालू वर्ष Current Year	गत वर्ष Previous Year	चालू वर्ष Current Year	गत वर्ष Previous Year
अदा किये गये दावे CLAIMS PAID								
प्रत्यक्ष कारोबार Direct Business	3655904	3281446	5615245	5293186	22304903	21805905	31576052	30380537
जोड़ें : स्वीकृत पुनर्बीमा Add: Reinsurance accepted	116184	180487	109543	91909	112962	132869	338689	405265
घटाएँ : अर्पित पुनर्बीमा Less : Reinsurance ceded	1262550	1503537	4448650	4805033	4770014	4862147	10481214	11170717
अदा किये गये शुद्ध दावे Net Claims paid	2509538	1958396	1276138	580062	17647851	17076627	21433527	19615085
जोड़ें : वर्ष की समाप्ति पर बकाया दावे Add : Claims Outstanding at the end of the year	2620711	1981601	1308475	1496052	33602251	34066692	37531437	37544345
घटाएँ : वर्ष के आरंभ में बकाया दावे Less : Claims Outstanding at the beginning	1981601	2132072	1496052	1349355	34066692	33250311	37544345	36731738
कुल उपगत दावें Total Claims incurred	3148648	1807925	1088561	726759	17183410	17893008	21420619	20427692

अनुसूची - 3 - कमीशन (शुद्ध) / SCHEDULE - 3 - COMMISSION (NET)

(रु./Rs.'000)

विवरण / Particulars	अग्नि / Fire		समुद्री / Marine		विविध / Misc.		कुल / Total	
	चालू वर्ष Current Year	गत वर्ष Previous Year	चालू वर्ष Current Year	गत वर्ष Previous Year	चालू वर्ष Current Year	गत वर्ष Previous Year	चालू वर्ष Current Year	गत वर्ष Previous Year
अदा किया गया कमीशन COMMISSION PAID								
प्रत्यक्ष Direct	430009	382857	160462	143054	2073942	1918032	2664413	2443943
कुल (अ) TOTAL (A)	430009	382857	160462	143054	2073942	1918032	2664413	2443943
जोड़ें : स्वीकृत पुनर्बीमा पर कमीशन Add : Commission on Reinsurance accepted	79416	87756	12771	17200	69521	68274	161708	173230
घटाएँ : अर्पित पुनर्बीमा पर कमीशन Less : Commission on Reinsurance ceded	616740	610667	208991	138284	1322766	1228450	2148497	1977401
शुद्ध कमीशन Net Commission	(107315)	(140054)	(35758)	21970	820697	757856	677624	639772

नोट : यदि कोई लाभ / कमीशन हो तो स्वीकृत पुनर्बीमा या अर्पित पुनर्बीमा आंकड़ों के साथ सम्मिलित करना है ।

Note: The Profit/Commission, if any, are to be combined with the Re-insurance accepted or Re-insurance ceded figures.

व्यवसाय प्राप्त करने के लिए उपगत व्यय (सकल) का विवरण / Break-up of the expenses (Gross) incurred to procure business.

एजेंट Agents	253810	387775	119741	144471	1670284	1923254	2043835	2455500
दलाल Brokers	82698	(4918)	39316	(1417)	203869	(5222)	325883	(11557)
निगमिय एजेन्सी Corporate Agency	91418	0	1365	0	189534	0	282317	0
रेफरल Referral	2083	0	40	0	10255	0	12378	0
कुल (आ) TOTAL (B)	430009	382857	160462	143054	2073942	1918032	2664413	2443943



अनुसूची - 4 - बीमा कारोबार से संबंधित प्रचालन खर्च

SCHEDULE - 4 - OPERATING EXPENSES RELATED TO INSURANCE BUSINESS

(₹./Rs.'000)

विवरण / Particulars	अग्नि / Fire		समुद्री / Marine		विविध / Misc.		कुल / Total	
	चालू वर्ष Current Year	गत वर्ष Previous Year	चालू वर्ष Current Year	गत वर्ष Previous Year	चालू वर्ष Current Year	गत वर्ष Previous Year	चालू वर्ष Current Year	गत वर्ष Previous Year
कर्मचारियों का वेतन और कल्याण हित लाभ Employees' remuneration and Welfare benefits	1462568	1771228	418395	414578	5370242	6056298	7251205	8242104
यात्रा, परिवहन और चालू वाहन खर्च Travel, conveyance and vehicle running expenses	52710	48857	15078	11436	193539	167055	261327	227348
प्रशिक्षण खर्च Training Expenses	3238	3287	927	769	11890	11240	16055	15296
किराया, दरें और कर Rents, rates & taxes	49968	51494	14295	12053	183473	176071	247736	239618
मरम्मत Repairs	17226	15789	4928	3696	63251	53985	85405	73470
मुद्रण और लेखन सामग्री Printing and Stationery	25700	25799	7352	6039	94363	88213	127415	120051
संचार Communication	24437	26203	6990	6133	89728	89595	121155	121931
विधि और व्यवसायिक प्रभार Legal and Professional charges	11202	11756	3205	2752	41132	40198	55539	54706
लेखा परीक्षक के शुल्क, खर्च आदि Auditors' fees, expenses etc								
अ) लेखापरीक्षक के रूप में a) as Auditor	2830	2629	809	615	10389	8988	14028	12232
आ) सलाहकार के रूप में या अन्य किसी हैसियत में b) as advisor or in any other capacity, in respect of								
1. कर संबंधित मामले Taxation matters								
2. बीमा मामले Insurance matters								
3. प्रबंधन सेवाएँ तथा Management services; and								
इ) अन्य किसी हैसियत c) Any other capacity	190	229	54	54	697	784	941	1067
विज्ञापन और जन संचारण Advertisement and publicity	16473	19862	4712	4649	60488	67914	81673	92425
ब्याज और बैंक प्रभार Interest and Bank Charges	9379	10118	2683	2368	34437	34595	46499	47081
मूल्यहास Depreciation	36814	29966	10532	7014	135173	102460	182519	139440
प्रीमियम खाते पर सेवा कर Service Tax on Premium A/c	997	572	285	134	3661	1956	4943	2662
अन्य Others	90380	81047	25854	18970	331857	277121	448091	377138
कुल Total	1804112	2098836	516099	491258	6624320	7176476	8944531	9766570





अनुसूची - 5 - शेयर पूंजी / SCHEDULE - 5 - SHARE CAPITAL

(रु./Rs.'000)

विवरण / Particulars	चालू वर्ष / Current Year	गत वर्ष / Previous Year
<b>अधिकृत पूंजी</b> Authorised Capital 200000000 साम्यांश शेयर प्रत्येक रु. 10/- का 200000000 Equity Shares of Rs. 10/- each	2000000	2000000
<b>निर्गमित पूंजी</b> Issued Capital 150000000 साम्यांश शेयर - प्रत्येक रु. 10/- का (शेयर प्रीमियम खाता और सामान्य आरक्षित के पूंजीकरण से भुगतान किये गये 14,63,74,857 साम्यांश शेयर प्रत्येक रु.10/- का बोनस शेयर इसमें सम्मिलित हैं ) 150000000 Equity Shares of Rs. 10/- each (includes 14,63,74,857 Equity Shares of Rs. 10/- each paid as Bonus Shares by Capitalisation of General Reserve and Share Premium Account)	1500000	1000000
<b>अभिदत्त पूंजी</b> Subscribed Capital 150000000 साम्यांश शेयर - प्रत्येक रु. 10/- का (शेयर प्रीमियम खाता और सामान्य आरक्षित के पूंजीकरण से भुगतान किये गये 14,63,74,857 बोनस शेयर इसमें सम्मिलित हैं ) 150000000 Equity Shares of Rs.10/- each (includes 14,63,74,857 Equity Shares of Rs.10/- each paid as Bonus Shares by Capitalisation of General Reserve and Share Premium Account)	1500000	1000000
<b>मांग पूंजी</b> Called up Capital 150000000 साम्यांश शेयर प्रत्येक रु.10/- का (शेयर प्रीमियम खाता और सामान्य आरक्षित के पूंजीकरण से भुगतान किये गये 14,63,74,857 बोनस शेयर इसमें सम्मिलित हैं ) 150000000 Equity Shares of Rs.10/- each (includes 14,63,74,857 Equity Shares of Rs.10/- each paid as Bonus Shares by Capitalisation of General Reserve and Share Premium Account)	1500000	1000000
घटाएँ : अप्रदत्त मांग Less : Calls unpaid		
जोड़ें : समपहृत साम्यांश शेयर (मूलतः प्रदत्त राशि ) Add : Equity Shares forfeited (Amount originally paid up)		
घटाएँ : सम मूल्य साम्यांश शेयरों की वापसी खरीद Less : Par Value of Equity Shares bought back		
घटाएँ : प्रारंभिक खर्च Less : Preliminary Expenses		
घटाएँ : खर्च में बीमालेखन या शेयरों के अंशदान पर कमीशन या दलाल कमीशन शामिल है Less : Expenses including commission or brokerage on Underwriting or subscription of Shares		
<b>कुल / Total</b>	<b>1500000</b>	<b>1000000</b>

अनुसूची - 5 अ - शेयरधारण का प्रतिमान / SCHEDULE - 5 A - PATTERN OF SHARE HOLDING

(प्रबंधन द्वारा यथा प्रमाणित) / (As certified by the Management)

शेयरधारक / Shareholder	चालू वर्ष / Current Year		गत वर्ष / Previous Year	
	शेयरों की संख्या No. of Shares	आधिपत्य % % of Holding	शेयरों की संख्या No. of Shares	आधिपत्य % % of Holding
संवर्धक / Promoters				
भारतीय Indian				
भारत सरकार Government of India	149999970	100	99999980	100
भारत सरकार के नामांकित सदस्य Nominees of Govt. of India	30		20	
<b>कुल / Total</b>	<b>150000000</b>	<b>100</b>	<b>100000000</b>	<b>100</b>



अनुसूची - 6 - आरक्षितियाँ तथा अधिशेष / SCHEDULE - 6 - RESERVES & SURPLUS

(₹./Rs.'000)

विवरण / Particulars	चालू वर्ष / Current Year	गत वर्ष / Previous Year
पूँजी आरक्षिति Capital Reserve	13589	13589
पूँजी परिशोधन आरक्षिति Capital Redemption Reserve		
शेयर प्रीमियम Share Premium		
सामान्य आरक्षिति General Reserve	22545203	19273541
घटाएँ : निर्गमित बोनस शेयर Less : Bonus Shares Issued	(500000)	
जोड़े : लाभ और हानि खाता से अंतरित Add : Transfer from Profit & Loss Account	4051158	3271662
	26096361	22545203
महाविपत्ति आरक्षिति Catastrophe Reserve		
अन्य आरक्षितियाँ - निवेश आरक्षिति Other Reserves - Investment Reserve	8628	8628
लाभ और हानि खाते में शेष लाभ Balance of Profit in Profit & Loss Account		
विदेशी मुद्रा संप्रेषण आरक्षिति Foreign Currency Translation Reserve	(19465)	6622
<b>कुल / Total</b>	<b>26099113</b>	<b>22574042</b>

अनुसूची - 7 - उधार / SCHEDULE - 7 - BORROWINGS

(₹./Rs.'000)

विवरण / Particulars	चालू वर्ष / Current Year	गत वर्ष / Previous Year
ऋण पत्र / बाण्ड Debentures / Bonds	0	0
बैंक Banks	0	0
वित्तीय संस्थानों Financial Institutions	0	0
अन्य (विवरणानुसार) Others (to be specified)	0	0
<b>कुल / Total</b>	<b>शून्य / NIL</b>	<b>शून्य / NIL</b>

अनुसूची - 8 - निवेश / SCHEDULE - 8 - INVESTMENTS

(₹./Rs.'000)

विवरण / Particulars	चालू वर्ष / Current Year	गत वर्ष / Previous Year
निवेश INVESTMENTS		
दीर्घकालीन निवेश LONG TERM INVESTMENTS		
सरकारी प्रतिभूतियाँ और सरकारी प्रत्याभूत बाण्ड जिसमें सरकारी हुण्डी भी शामिल है Government securities and Government guaranteed bonds including Treasury Bills	26990336	27616098
अन्य अनुमोदित प्रतिभूतियाँ Other Approved Securities	10475	10475



विवरण / Particulars	चालू वर्ष / Current Year	गत वर्ष / Previous Year
<b>अन्य निवेश</b> Other Investments		
(a) शेयर / Shares		
(aa) साम्यांश / Equity	55611710	63080502
(bb) अधिमान/ Preference	7941	5962
(b) म्यूचुअल फण्ड / Mutual Funds		
(c) व्युत्पन्न दस्तावेज / Derivative Instruments		
(d) ऋणपत्र तथा बाण्ड (रु. 40000 संदिग्ध माना गया) Debentures and Bonds (Rs. 40000 considered doubtful)	4688095	1639899
(e) अन्य प्रतिभूतियाँ / Other Securities		
(f) नियंत्रित कंपनी / Subsidiaries	762	762
(g) निवेश परिसंपत्तियाँ - संपदा / Investment Properties - Real Estates		
	60308508	64727125
आधारभूत तथा सामाजिक क्षेत्र में निवेश (रु. 26990 संदिग्ध माना गया) Investments in Infrastructure and Social Sector (Rs. 26990 considered doubtful)	6474965	7324608
गैर अनुमोदित निवेश (रु. 489460 संदिग्ध माना गया) Other than Approved Investments (Rs. 489460 considered doubtful)	9280825	6278713
<b>उप कुल / SUB TOTAL</b>	<b>103065109</b>	<b>105957019</b>
<b>अल्पकालीन निवेश</b> SHORT TERM INVESTMENTS		
सरकारी प्रतिभूतियाँ और सरकारी प्रत्याभूत बाण्ड जिसमें सरकारी हुण्डी भी शामिल है Government Securities and Government guaranteed bonds including Treasury Bills	785617	809201
अन्य अनुमोदित प्रतिभूतियाँ Other Approved Securities	-	-
<b>अन्य निवेश</b> Other Investments		
(a) शेयर / Shares		
(aa) साम्यांश / Equity	0	1979
(bb) अधिमान/ Preference		
(b) म्यूचुअल फण्ड / Mutual Funds		
(c) व्युत्पन्न दस्तावेज / Derivative Instruments		
(d) ऋणपत्र तथा बाण्ड / Debentures and Bonds	304760	366807
(e) अन्य प्रतिभूतियाँ - वाणिज्य कागज़ात / Other Securities - Commercial Papers		
(f) नियंत्रित कंपनी / Subsidiaries		
(g) निवेश परिसंपत्तियाँ - संपदा / Investment Properties - Real Estates		
	304760	368786
आधारभूत तथा सामाजिक क्षेत्र में निवेश / Investments in Infrastructure and Social Sector	817637	486674
गैर अनुमोदित निवेश / Other than Approved Investments	1019886	419251
<b>उप कुल / SUB TOTAL</b>	<b>2927900</b>	<b>2083912</b>
<b>कुल / TOTAL</b>	<b>105993009</b>	<b>108040931</b>
<b>नोट / NOTE :</b> गैर अंकित साम्यांश प्रतिभूतियाँ एवं व्युत्पन्न दस्तावेजों हेतु कंपनी का सम्पूर्ण निवेश Aggregate amount of Company's Investment other than listed equity securities and derivative instruments		
खाता मूल्य / Book Value	45469093	43459983
बाजार मूल्य / Market Value	44532896	44355028



अनुसूची - 9 - ऋण / SCHEDULE - 9 - LOANS

(रु./Rs.'000)

विवरण / Particulars	चालू वर्ष / Current Year	गत वर्ष / Previous Year
<b>ऋण / LOANS</b>		
<b>प्रतिभूति के आधार पर वर्गीकरण / SECURITYWISE CLASSIFICATION</b>		
<b>प्रतिभूति / Secured</b>		
(अ) संपत्ति के बन्धक पर		
(a) On mortgage of Property		
(अअ) भारत में (रु. 343613 संदिग्ध माना गया)		
(aa) In India (Rs. 343613 considered doubtful)	627686	680831
(आआ) भारत के बाहर		
(bb) Outside India		
(आ) शेयर, बाण्ड, सरकार की प्रतिभूतियों में		
(b) On Shares, Bonds, Govt. Securities		
(इ) अन्य (सरकार द्वारा प्रत्याभूत ऋण)		
(c) On Others (Govt. Guaranteed Loans)	4082864	4262913
<b>अप्रतिभूत (रु. 104089 संदिग्ध माना गया)</b>		
<b>Unsecured (Rs. 104089 considered doubtful)</b>	1156939	1354630
<b>कुल / TOTAL</b>	<b>5867489</b>	<b>6298374</b>
<b>ऋणकर्ता के आधार पर वर्गीकरण / BORROWER-WISE CLASSIFICATION</b>		
(अ) केन्द्रीय तथा राज्य सरकारें		
(a) Central and State Governments	2040669	2164825
(आ) बैंक तथा वित्तीय संस्थानों		
(b) Banks and Financial Institutions	75000	75000
(इ) नियंत्रित कंपनी		
(c) Subsidiaries		
(ई) औद्योगिक उपक्रम		
(d) Industrial Undertakings	1162730	1240795
(उ) अन्य - हड्को को ऋण		
(e) Others - Loans to HUDCO	543334	719667
(ऊ) अन्य - कर्मचारी आवास ऋण		
(f) Others - Employees Housing Loan	2045756	2097947
<b>कुल / TOTAL</b>	<b>5867489</b>	<b>6298234</b>
<b>निष्पादन के आधार पर वर्गीकरण / PERFORMANCE-WISE CLASSIFICATION</b>		
(अ) मानक ऋण		
(a) Loans classified as standard		
(अअ) भारत में		
(aa) In India	4934776	5377147
(आआ) भारत के बाहर		
(bb) Outside India		
(आ) प्रावधान रहित गैर निष्पादन ऋण		
(b) Non-performing loans less provisions		
(अअ) भारत में		
(aa) In India	231672	228282
(आआ) भारत के बाहर		
(bb) Outside India		
<b>प्रावधान / Provisions</b>	<b>701041</b>	<b>692805</b>
<b>कुल / TOTAL</b>	<b>5867489</b>	<b>6298234</b>
<b>परिपक्वता के आधार पर वर्गीकरण / MATURITY-WISE CLASSIFICATION</b>		
(अ) अल्पकालीन		
(a) Short Term	38035	7696
(आ) दीर्घकालीन		
(b) Long Term	5829454	6290538
<b>कुल / TOTAL</b>	<b>5867489</b>	<b>6298234</b>



अनुसूची - 10 - स्थायी परिसम्पत्तियाँ / SCHEDULE - 10 - FIXED ASSETS

(₹./Rs.'000)

विवरण / Particulars	लागत / सकल ब्लाक / COST / GROSS BLOCK				मूल्यहास / DEPRECIATION				शुद्ध ब्लाक / NET BLOCK	
	आरंभ में Opening	जोड़ें / अंतरण Additions/ Transfers	कटौती / अंतरण Deductions/ Transfers	अंत में Closing	गत वर्ष तक Upto last year	वर्ष के लिए For the year	विक्री पर/ समायोजन on sales/ adjustments	तारीख तक To date	वर्ष के अंत पर As at year end	गत वर्ष Previous Year
गुडविल / Goodwill										
अप्रत्यक्ष / Intangibles										
संपत्ति-स्वामित्व Land-Freehold	3611	83	0	3694	0	0	0	0	3694	3611
पट्टे की संपत्ति Land-Leasehold	308	0	0	308	0	0	0	0	308	308
पट्टे की संपत्तियाँ Leasehold Properties	127984	4412	0	132396	67364	4948	0	72312	60084	60620
भवन / Building	538240	172	5055	533357	282197	15039	0	297236	236121	256043
असबाब & सज्जा सामग्री Furniture & Fittings	223605	14628	1795	236438	195235	5966	1603	199598	36840	28370
सूचना तकनीकी उपकरण Information Technology Equipment	1172805	432735	42213	1563327	1126980	93737	18817	1201900	361427	45825
वाहन / Vehicles	296227	95541	73506	318262	137633	49520	31124	156029	162232	158594
कार्यालय उपकरण Office Equipment	73229	12535	1678	84086	60351	2997	1394	61954	22132	12878
अन्य-विद्युत उपकरण Others - Electrical Equipments	268339	35727	8004	296062	223329	7237	6739	223827	72236	45010
- अन्य परिसंपत्तियाँ - Other Assets	87520	13643	778	100385	68838	3077	497	71418	28966	18682
<b>कुल / Total</b>	<b>2791868</b>	<b>609475</b>	<b>133029</b>	<b>3268314</b>	<b>2161927</b>	<b>182520</b>	<b>60173</b>	<b>2284273</b>	<b>984040</b>	<b>629941</b>
चालू कार्य Work-in-Progress	76730	0	76708	22	0	0	0	0	22	76730
<b>कुल योग / Grand Total</b>	<b>2868598</b>	<b>609475</b>	<b>209737</b>	<b>3268336</b>	<b>2161927</b>	<b>182520</b>	<b>60173</b>	<b>2284273</b>	<b>984062</b>	<b>706671</b>
गत वर्ष / Previous Year	2695304	239666	66372	2868598	2046003	139440	23516	2161927	706671	649301

अनुसूची - 11 - नकद एवं बैंक शेष / SCHEDULE - 11 - CASH AND BANK BALANCES

(₹./Rs.'000)

विवरण / Particulars	चालू वर्ष / Current Year	गत वर्ष / Previous Year
नकद (चेक, ड्राफ्ट और स्टाम्प को मिलाकर) / Cash (including cheques, drafts and stamps)	925908	481711
बैंक शेष / Bank Balances		
जमा खाते / Deposits Accounts		
अल्पकालीन (12 महीने के अंदर देय) / Short-term (due within 12 months)	4497777	6995696
अन्य / Others		
चालू खाते / Current Accounts	1854439	1084411
अन्य - मार्गस्थ प्रेषणाएँ / Others - Remittance in transit	755536	343003
संक्षिप्त नोटिस और माँगे जानेवाली राशि / Money at Call and Short Notice		
बैंकों के साथ / With Banks		
अन्य संस्थान के साथ / With other Institutions	463741	0
अन्य / Others		
<b>कुल / Total</b>	<b>8497401</b>	<b>8904821</b>
बैंक शेष में गैर राष्ट्रीयकृत बैंकों के साथ शेष भी सम्मिलित है Balances with Non-Scheduled Banks included in Bank Balance	29610	24301





अनुसूची - 12 - अग्रिम और अन्य परिसम्पत्तियाँ

SCHEDULE - 12 - ADVANCES AND OTHER ASSETS

(₹./Rs.'000)

विवरण / Particulars	चालू वर्ष / Current Year	गत वर्ष / Previous Year
<b>अग्रिम / ADVANCES</b>		
अर्पणकारी कंपनियों के पास आरक्षित जमा (₹. 1422 संदिग्ध माना गया) Reserve Deposits with ceding companies (Rs. 1422 considered doubtful)	1333071	40334
निवेश के लिये आवेदन राशि / Application money for investments	0	0
पूर्व अदायगी / Prepayments	44261	43506
निदेशकों /अधिकारियों को अग्रिम / Advances to Directors/Officers	0	277
अग्रिम कर भुगतान और स्रोत पर काटा गया कर (कर के लिये शुद्ध प्रावधान) Advance tax paid and Taxes Deducted at Source (Net of provision for taxation)	1615276	853879
<b>अन्य / Others</b>		
कर्मचारी अग्रिम और ऋण / Staff Advances and Loans	275301	302156
<b>कुल (अ) / TOTAL (A)</b>	<b>3267909</b>	<b>1240152</b>
<b>अन्य परिसम्पत्तियाँ / OTHER ASSETS</b>		
निवेश से उपार्जित आय / Income accrued on investments	1706179	1538162
बकाया प्रीमियम (₹. 228 संदिग्ध माना गया) / Outstanding Premiums (Rs.228 considered doubtful)	225454	201651
अभिकर्ताओं का शेष (₹. 1408 संदिग्ध माना गया) / Agents' Balances (Rs. 1408 considered doubtful)	977	28015
बीमा एवं पुनर्बीमा कारोबार करनेवाली अन्य कंपनियों से प्राप्त राशियाँ (₹. 572199 संदिग्ध माना गया) Due from other entities carrying on insurance business (including reinsurers) (Rs. 572199 considered doubtful)	3289231	6546514
नियंत्रित / नियंत्रक कंपनियों से प्राप्त / Due from subsidiaries/holding Company	0	0
भारतीय रिज़र्व बैंक के पास जमा (बीमा अधिनियम 1938 की धारा 7 के अंतर्गत) Deposit with Reserve Bank of India (Pursuant to Section 7 of Insurance Act, 1938)	120010	120010
<b>अन्य / Others</b>		
जमा, अग्रिम और अन्य लेखा (₹. 41194 संदिग्ध माना गया) Deposits, Advances & Other Accounts (Rs. 41194 considered doubtful)	2817114	1987010
अंतर कार्यालय समायोजन (शुद्ध) / Inter Office Adjustments (Net)	724	1621
<b>कुल (आ) / TOTAL (B)</b>	<b>8159689</b>	<b>10422983</b>
<b>कुल (अ + आ) / TOTAL (A + B)</b>	<b>11427598</b>	<b>11663135</b>

अनुसूची - 13 - चालू देयताएँ / SCHEDULE - 13 - CURRENT LIABILITIES

(₹./Rs.'000)

विवरण / Particulars	चालू वर्ष / Current Year	गत वर्ष / Previous Year
अभिकर्ताओं के शेष / Agents' Balances	335044	298141
अन्य बीमा कंपनियों को देय राशि / Balances due to other insurance companies	1315275	3301096
अर्पित पुनर्बीमा पर जमा राशि / Deposits held on re-insurance ceded	20072	29996
अग्रिम प्राप्त प्रीमियम / Premiums received in Advance	708407	715495
अविनियोजित प्रीमियम / Unallocated Premium		
विविध लेनदार / Sundry Creditors	7363358	5212109
नियंत्रित / नियंत्रक कंपनियों को देय / Due to subsidiaries / holding company		
बकाया दावें / Claims Outstanding	37531437	37544345
अधिकारियों / निदेशकों को देय / Due to Officers/Directors		
<b>अन्य / Others</b>		
अदावाकृत लाभांश / Unclaimed Dividend	739	739
भूतपूर्व शेयरधारियों की निधि / Former Share Holders Fund	394	394
अन्तर कार्यालय समायोजन (शुद्ध) / Inter Office Adjustments (Net)		
<b>कुल / TOTAL</b>	<b>47274726</b>	<b>47102315</b>





अनुसूची - 14 - प्रावधान / SCHEDULE - 14 - PROVISIONS

(₹./Rs.'000)

विवरण / Particulars	चालू वर्ष / Current Year	गत वर्ष / Previous Year
असमाप्त जोखिमों के लिये आरक्षित Reserve for Unexpired Risk	12814232	11251369
कर हेतु (अदा किये गये अग्रिम कर और स्रोत पर काटे गये कर की कटौती के पश्चात्) For taxation (less advance tax paid and taxes deducted at source)		
प्रस्तावित लाभांश हेतु For proposed dividends	1057730	860000
लाभांश वितरण पर कर For dividend distribution tax	179761	120615
सक्रिय रूप से न व्यापारित साम्यांश के अवमूल्यन हेतु प्रावधान Provision for diminution in value of other than actively traded Equities	70919	63988
अवकाश का नकदीकरण हेतु For Leave Encashment	935000	770500
वेतन बकाया हेतु For Wage Arrears	398400	331300
ऋण, निवेश और अन्य परिसम्पत्तियों हेतु For Loans, Investments and Other Assets	2137124	1964495
<b>कुल / TOTAL</b>	<b>17593166</b>	<b>15362267</b>

अनुसूची - 15 - विविध खर्च

(जिनको बट्टे खाते में नहीं डाला गया या समायोजित नहीं किया गया)

SCHEDULE - 15 - MISCELLANEOUS EXPENDITURE

(To the extent not written off or adjusted)

(₹./Rs.'000)

विवरण / Particulars	चालू वर्ष / Current Year	गत वर्ष / Previous Year
शेयर/ऋण पत्र के जारी में प्रदान की गयी छूट Discount allowed in issue of shares/debentures		
अन्य ( विवरणानुसार ) / Others (to be specified)		
<b>कुल / TOTAL</b>	<b>-</b>	<b>-</b>



युनाइटेड इंडिया इंश्युरेन्स कंपनी लिमिटेड  
पंजीकरण संख्या : 545 बी वि वि प्र के साथ नवीकरण की तारीख 28 मार्च 2006  
31 मार्च 2007 को समाप्त वर्ष के लिये मदवार विभाजन रिपोर्ट

विवरण / Particulars	अग्नि / Fire	
	चालू वर्ष Current Year	गत वर्ष Previous Year
<b>अर्जित प्रीमियम / PREMIUM EARNED</b>		
प्रत्यक्ष कारोबार से प्रीमियम / Premium from Direct business written	6643437	6454836
जोड़ें : स्वीकृत पुनर्बीमा पर प्रीमियम / Add : Premium on Reinsurance accepted	426540	344771
घटाएँ : अर्पित पुनर्बीमा पर प्रीमियम / Less : Premium on Reinsurance ceded	2461990	2904895
<b>शुद्ध प्रीमियम / Net Premium</b>	<b>4607987</b>	<b>3894712</b>
असमाप्त जोखिमों के लिये निधि में परिवर्तन हेतु समायोजन / Adjustment for change in reserve for unexpired risks	(421290)	186085
प्रीमियम की कमी (यदि कोई हो) / Premium Deficiency (if any)		
<b>अर्जित प्रीमियम (शुद्ध) / PREMIUM EARNED (NET)</b>	<b>4186697</b>	<b>4080797</b>
<b>उपगत दावें / CLAIMS INCURRED</b>		
प्रत्यक्ष अदा किये गये दावे / Direct Claims paid	3655904	3281446
जोड़ें : स्वीकृत पुनर्बीमा / Add: Reinsurance accepted	116184	180487
घटाएँ : अर्पित पुनर्बीमा / Less : Reinsurance ceded	1262550	1503537
<b>अदा किये गये शुद्ध दावे / Net Claims paid</b>	<b>2509538</b>	<b>1958396</b>
जोड़ें : वर्ष की समाप्ति पर बकाया दावे / Add : Claims Outstanding at the end of the year	2620711	1981601
घटाएँ : वर्ष के आरंभ में बकाया दावे / Less : Claims Outstanding at the beginning	1981601	2132072
<b>उपगत दावें (शुद्ध) / CLAIMS INCURRED (NET)</b>	<b>3148648</b>	<b>1807925</b>
<b>कमीशन / COMMISSION</b>		
प्रत्यक्ष / Direct	430009	382857
<b>कुल (अ) / TOTAL (A)</b>	<b>430009</b>	<b>382857</b>
जोड़ें : स्वीकृत पुनर्बीमा पर कमीशन / Add : Commission on Reinsurance accepted	79416	87756
घटाएँ : अर्पित पुनर्बीमा पर कमीशन / Less : Commission on Reinsurance ceded	616740	610667
<b>कमीशन (शुद्ध) / COMMISSION (NET)</b>	<b>(107315)</b>	<b>(140054)</b>
<b>नोट : यदि कोई लाभ / कमीशन हो तो स्वीकृत पुनर्बीमा या अर्पित पुनर्बीमा आंकड़ों के साथ सम्मिलित कराना है ।</b> Note : The Profit/Commission, if any, are to be combined with the Re-insurance accepted or Re-insurance ceded figures.		
<b>व्यवसाय प्राप्त करने के लिए उपगत व्यय (सकल) का विवरण ।</b> Break-up of the expenses (Gross) incurred to procure business.		
एजेन्ट / Agents	253810	387775
दलाल / Brokers	82698	(4918)
निगमिय एजेन्सी / Corporate Agency	91418	
रेफरल / Referral	2083	
<b>कुल (आ) / TOTAL (B)</b>	<b>430009</b>	<b>382857</b>

एम. हरूण रशीद  
कंपनी सचिव  
M. Haroon Rasheed  
Company Secretary

राजू शरण  
वित्तीय सलाहकार  
Raju Sharan  
Financial Advisor







UNITED INDIA INSURANCE COMPANY LIMITED

Registration No. : 545 Date of Renewal with IRDA : 28th March 2006

SEGMENTAL REPORT - BREAKUP FOR THE YEAR ENDED 31st MARCH 2007

(₹./Rs.'000)

समुद्री नौभार / Marine Cargo		समुद्री पोत / Marine Hull		कुल समुद्री / Marine Total		कुल विविध / Misc. Total	
चालू वर्ष Current Year	गत वर्ष Previous Year	चालू वर्ष Current Year	गत वर्ष Previous Year	चालू वर्ष Current Year	गत वर्ष Previous Year	चालू वर्ष Current Year	गत वर्ष Previous Year
1346554	1250195	1292932	789466	2639486	2039661	25704732	23053328
4916	4659	52734	77770	57650	82429	257335	193513
445757	381989	1241139	703379	1686896	1085368	6285021	5919814
905713	872865	104527	163857	1010240	1036722	19677046	17327027
(16424)	46935	59330	(18021)	42906	28914	(1184480)	(530155)
889289	919800	163857	145836	1053146	1065636	18492566	16796872
810423	778274	4804822	4514912	5615245	5293186	22304903	21805905
11419	4311	98124	87598	109543	91909	112962	132869
(107286)	514983	4555936	4290050	4448650	4805033	4770014	4862147
929128	267602	347010	312460	1276138	580062	17647851	17076627
884937	795365	423538	700687	1308475	1496052	33602251	34066692
795365	943727	700687	405628	1496052	1349355	34066692	33250311
1018700	119240	69861	607519	1088561	726759	17183410	17893008
151414	135341	9048	7713	160462	143054	2073942	1918032
151414	135341	9048	7713	160462	143054	2073942	1918032
1459	800	11312	16400	12771	17200	69521	68274
93719	65611	115272	72673	208991	138284	1322766	1228450
59154	70530	(94912)	(48560)	(35758)	21970	820697	757856

115042	136538	4699	7933	119741	144471	1670284	1923254
35806	(1197)	3510	(220)	39316	(1417)	203869	(5222)
532		833		1365		189534	
34		6		40		10255	
151414	135341	9048	7713	160462	143054	2073942	1918032

महेन्द्र कुमार गर्ग  
अध्यक्ष सह प्रबन्ध निदेशक  
M.K. GARG  
Chairman-cum-Managing Director



युनाइटेड इंडिया इश्यूरेन्स कंपनी लिमिटेड

पंजीकरण संख्या : 545 बी वि वि प्र के साथ नवीकरण की तारीख 28 मार्च 2006  
31 मार्च 2007 को समाप्त वर्ष के लिये विविध विभागों की मदवार विभाजन रिपोर्ट

विवरण / Particulars	मोटर निजी क्षति / Motor OD	
	चालू वर्ष Current Year	गत वर्ष Previous Year
<b>अर्जित प्रीमियम / PREMIUM EARNED</b>		
प्रत्यक्ष कारोबार से प्रीमियम / Premium from Direct business written	7050613	7032619
जोड़ें : स्वीकृत पुनर्बीमा पर प्रीमियम / Add : Premium on Reinsurance accepted	5908	
घटाएँ : अर्पित पुनर्बीमा पर प्रीमियम / Less : Premium on Reinsurance ceded	1412411	1406524
<b>शुद्ध प्रीमियम / Net Premium</b>	<b>5644110</b>	<b>5626095</b>
असमाप्त जोखिमों के लिये निधि में परिवर्तन हेतु समायोजन / Adjustment for change in reserve for unexpired risks	(9007)	27905
प्रीमियम की कमी (यदि कोई हो) / Premium Deficiency (if any)		
<b>अर्जित प्रीमियम (शुद्ध) / PREMIUM EARNED (NET)</b>	<b>5635103</b>	<b>5654000</b>
<b>उपगत दावें / CLAIMS INCURRED</b>		
प्रत्यक्ष अदा किये गये दावे / Direct Claims paid	3301045	3778416
जोड़ें : स्वीकृत पुनर्बीमा / Add: Reinsurance accepted	2202	2197
घटाएँ : अर्पित पुनर्बीमा / Less : Reinsurance ceded	698132	743183
<b>अदा किये गये शुद्ध दावे / Net Claims paid</b>	<b>2605115</b>	<b>3037430</b>
जोड़ें : वर्ष की समाप्ति पर बकाया दावे / Add : Claims Outstanding at the end of the year	1392039	1742366
घटाएँ : वर्ष के आरंभ में बकाया दावे / Less : Claims Outstanding at the beginning	1465387	(3871812)
<b>उपगत दावें (शुद्ध) / CLAIMS INCURRED (NET)</b>	<b>2531767</b>	<b>8651609</b>
<b>कमीशन / COMMISSION</b>		
प्रत्यक्ष / Direct	582497	556931
<b>कुल (अ) / TOTAL (A)</b>	<b>582497</b>	<b>556931</b>
जोड़ें : स्वीकृत पुनर्बीमा पर कमीशन / Add : Commission on Reinsurance accepted	1372	1016
घटाएँ : अर्पित पुनर्बीमा पर कमीशन / Less : Commission on Reinsurance ceded	282025	281305
<b>कमीशन (शुद्ध) / COMMISSION (NET)</b>	<b>301844</b>	<b>276643</b>
<b>नोट : यदि कोई लाभ / कमीशन हो तो स्वीकृत पुनर्बीमा या अर्पित पुनर्बीमा आंकड़ों के साथ सम्मिलित कराना है ।</b> Note : The Profit/Commission, if any, are to be combined with the Re-insurance accepted or Re-insurance ceded figures.		
<b>व्यवसाय प्राप्त करने के लिए उपगत व्यय (सकल) का विवरण ।</b> Break-up of the expenses (Gross) incurred to procure business.		
एजेन्ट / Agents	532330	557469
दलाल / Brokers	22637	(538)
निगमिय एजेन्सी / Corporate Agency	25354	
रेफरल / Referral	2176	
<b>कुल (आ) / TOTAL (B)</b>	<b>582497</b>	<b>556931</b>

एम. हरूण रशीद  
कंपनी सचिव  
M. Haroon Rasheed  
Company Secretary

राजू शरण  
वित्तीय सलाहकार  
Raju Sharan  
Financial Advisor





UNITED INDIA INSURANCE COMPANY LIMITED

Registration No. : 545 Date of Renewal with IRDA : 28th March 2006

SEGMENTAL REPORT - MISC. DEPARTMENTS BREAKUP FOR THE YEAR ENDED 31st MARCH 2007

(₹./Rs.'000)

मोटर तृतीय पक्ष / Motor TP		मोटर कुल / Motor Total		क.प्र/कर्म. दायित्व / WC/Emp. Liab.		इंजीनियरिंग / Engineering	
चालू वर्ष Current Year	गत वर्ष Previous Year	चालू वर्ष Current Year	गत वर्ष Previous Year	चालू वर्ष Current Year	गत वर्ष Previous Year	चालू वर्ष Current Year	गत वर्ष Previous Year
5281159	4349016	12331772	11381635	366370	324029	2059411	1849649
3899	3388	9807	3388			142362	94652
1149639	869803	2562050	2276327	73274	64806	730205	759615
4135419	3482601	9779529	9108696	293096	259223	1471568	1184687
(326409)	(92951)	(335416)	(65046)	(16936)	(19114)	(152912)	(44598)
3809010	3389650	9444113	9043650	276160	240109	1318656	1140089
9601585	10125416	12902630	13903832	413152	358672	806879	624917
1451		3653	2197			18419	68364
1953015	2025083	2651147	2768266	19219	57339	285927	173572
7650021	8100333	10255136	11137763	393933	301333	539371	519709
26158627	27058498	27550666	28800864	459065	1188655	940385	554622
27335477	32207611	28800864	28335799	1188655	1000860	554622	591737
6473171	2951219	9004938	11602828	(335657)	489128	925134	482594
120284	143613	702781	700544	34991	29999	118785	93707
120284	143613	702781	700544	34991	29999	118785	93707
1170		2542	1016			37931	37843
211246	173960	493271	455265	14655	12961	199791	206105
(89792)	(30348)	212052	246295	20336	17038	(43075)	(74555)

113381	143702	645711	701171	32760	30128	75824	94539
1545	(89)	24182	(627)	2102	(129)	39229	(832)
5270		30624		119		3610	
88		2264		10		122	
120284	143613	702781	700544	34991	29999	118785	93707

महेन्द्र कुमार गर्ग  
अध्यक्ष सह प्रबन्ध निदेशक  
M.K. GARG  
Chairman-cum-Managing Director



युनाइटेड इंडिया इश्यूरेन्स कंपनी लिमिटेड  
पंजीकरण संख्या : 545 बी वि वि प्र के साथ नवीकरण की तारीख 28 मार्च 2006  
31 मार्च 2007 को समाप्त वर्ष के लिये विविध विभागों की मदवार विभाजन रिपोर्ट

विवरण / Particulars	विमानन / Aviation	
	चालू वर्ष Current Year	गत वर्ष Previous Year
<b>अर्जित प्रीमियम / PREMIUM EARNED</b>		
प्रत्यक्ष कारोबार से प्रीमियम / Premium from Direct business written	510297	370716
जोड़ें : स्वीकृत पुनर्बीमा पर प्रीमियम / Add : Premium on Reinsurance accepted	5898	(3643)
घटाएँ : अर्पित पुनर्बीमा पर प्रीमियम / Less : Premium on Reinsurance ceded	482235	384453
<b>शुद्ध प्रीमियम / Net Premium</b>	<b>33960</b>	<b>(17380)</b>
असमाप्त जोखिमों के लिये निधि में परिवर्तन हेतु समायोजन / Adjustment for change in reserve for unexpired risks	(25670)	18761
प्रीमियम की कमी (यदि कोई हो) / Premium Deficiency (if any)		
<b>कुल अर्जित प्रीमियम (शुद्ध) / TOTAL PREMIUM EARNED (NET)</b>	<b>8290</b>	<b>1380</b>
<b>उपगत दावें / CLAIMS INCURRED</b>		
प्रत्यक्ष अदा किये गये दावे / Direct Claims paid	126293	75775
जोड़ें : स्वीकृत पुनर्बीमा / Add: Reinsurance accepted	8526	(17290)
घटाएँ : अर्पित पुनर्बीमा / Less : Reinsurance ceded	123917	74231
<b>अदा किये गये शुद्ध दावे / Net Claims paid</b>	<b>10902</b>	<b>(15746)</b>
जोड़ें : वर्ष की समाप्ति पर बकाया दावे / Add : Claims Outstanding at the end of the year	67201	101743
घटाएँ : वर्ष के आरंभ में बकाया दावे / Less : Claims Outstanding at the beginning	101743	102797
<b>कुल उपगत दावें (शुद्ध) / CLAIMS INCURRED (NET)</b>	<b>(23640)</b>	<b>(16800)</b>
<b>कमीशन / COMMISSION</b>		
प्रत्यक्ष / Direct	91	165
<b>कुल (अ) / TOTAL (A)</b>	<b>91</b>	<b>165</b>
जोड़ें : स्वीकृत पुनर्बीमा पर कमीशन / Add : Commission on Reinsurance accepted	1454	888
घटाएँ : अर्पित पुनर्बीमा पर कमीशन / Less : Commission on Reinsurance ceded	34602	21310
<b>कमीशन (शुद्ध) / COMMISSION (NET)</b>	<b>(33507)</b>	<b>(20257)</b>
<b>नोट : यदि कोई लाभ / कमीशन हो तो स्वीकृत पुनर्बीमा या अर्पित पुनर्बीमा आंकड़ों के साथ सम्मिलित कराना है ।</b> Note : The Profit/Commission, if any, are to be combined with the Re-insurance accepted or Re-insurance ceded figures.		
<b>व्यवसाय प्राप्त करने के लिए उपगत व्यय (सकल) का विवरण ।</b> Break-up of the expenses (Gross) incurred to procure business.		
एजेन्ट / Agents	(7)	281
दलाल / Brokers	98	(116)
निगमीय एजेन्सी / Corporate Agency		
रेफरल / Referral		
<b>कुल (आ) / TOTAL (B)</b>	<b>91</b>	<b>165</b>

एम. हरूण रशीद  
कंपनी सचिव  
M. Haroon Rasheed  
Company Secretary

राजू शरण  
वित्तीय सलाहकार  
Raju Sharan  
Financial Advisor





UNITED INDIA INSURANCE COMPANY LIMITED

Registration No. : 545 Date of Renewal with IRDA : 28th March 2006

SEGMENTAL REPORT - MISC. DEPARTMENTS BREAKUP FOR THE YEAR ENDED 31st MARCH 2007

(₹./Rs.'000)

व्यक्तिगत दुर्घटना / Personal Accident		सार्व/उत्पा. दायित्व / Pub. /Prod. Liab.		स्वास्थ्य बीमा / Health Insurance		अन्य / Others	
चालू वर्ष Current Year	गत वर्ष Previous Year	चालू वर्ष Current Year	गत वर्ष Previous Year	चालू वर्ष Current Year	गत वर्ष Previous Year	चालू वर्ष Current Year	गत वर्ष Previous Year
879571	989825	281945	267346	4652549	3592602	4622817	4277526
41671	15961	7569	10900			50028	72255
232420	317437	34470	83482	930510	718521	1239857	1315174
688822	688349	255044	194764	3722039	2874081	3432988	3034607
(237)	(42585)	(30140)	(6715)	(423978)	(261408)	(199191)	(109450)
688585	645764	224904	188049	3298061	2612674	3233797	2925157
986749	848033	53553	33120	5090402	4156062	1925245	1805494
19332	9041	12172				50860	70557
55116	786117	848	463	1018080	831213	615760	170946
950965	70957	64877	32657	4072322	3324849	1360345	1705105
793793	749711	145671	145972	1970367	763985	1675103	1761140
749711	659187	145972	178346	763985	808436	1761140	1573149
995047	161481	64576	283	5278704	3280398	1274308	1893096
103656	93561	28765	28660	493659	425820	591214	545576
103656	93561	28765	28660	493659	425820	591214	545576
16000	5466	2148	94			9446	22967
53635	83802	4978	9343	232626	179630	289208	260034
66021	15225	25935	19411	261033	246190	311452	308509

73485	93874	19112	29183	390868	428747	432531	545331
11577	(313)	8116	(523)	83319	(2927)	35246	245
18276		1530		19326		116049	
318		7		146		7388	
103656	93561	28765	28660	493659	425820	591214	545576

महेन्द्र कुमार गर्ग  
अध्यक्ष सह प्रबन्ध निदेशक  
M.K. GARG  
Chairman-cum-Managing Director



युनाइटेड इंडिया इश्यूरेन्स कंपनी लिमिटेड / UNITED INDIA INSURANCE COMPANY LIMITED

पंजीकरण संख्या : 545 बी वि वि प्र के साथ नवीकरण की तारीख 28 मार्च 2006

Registration No. : 545 Date of Renewal with IRDA : 28th March 2006

31 मार्च, 2007 को समाप्त वर्ष के लिये कैश फ्लो विवरण

CASH FLOW STATEMENT FOR THE YEAR ENDED 31st MARCH, 2007

विवरण / Particulars	चालू वर्ष / Current Year (₹./Rs.'000)	गत वर्ष / Previous Year (₹./Rs.'000)
अ.प्रचालन कार्यों से कैश फ्लो A. Cash Flow from Operating Activities		
कर के पूर्व शुद्ध लाभ Net Profit before tax	5203422	4527426
समायोजन : Adjustments for :		
जोड़ें : मूल्यहास ADD : Depreciation	182520	139440
निवेश का परिशोधन Amortisation of investments	334280	331191
निवेश से संबंधित खर्च जिन्हें पृथक रूप से माना गया है। Expenses relating to investments activities considered separately	19704	16752
निवेश पर मूल्यहास Depreciation on investments	68487	60723
ऋण, निवेश और अन्य परिसंपत्तियों के लिये प्रावधान Provision for loans, investments and other assets	172628	265878
अर्जित छुट्टी नकदीकरण EL Encashment	164500	(183274)
सक्रिय रूप से न व्यापारित साम्यांश के अवमूल्यन हेतु प्रावधान Provision for diminution in value of other than actively traded equities	6930	0
विविध खर्च परिशोधित Miscellaneous expenditure amortized	0	2186424
	949049	2817134
	6152471	7344560



घटाएँ : निवेश की बिक्री से लाभ-शुद्ध LESS : Profit on sale of Investments - Net	6631795		7792825	
सक्रिय रूप से न व्यापारित साम्यांश के अवमूल्यन हेतु प्रावधान Provision for diminution in value of other than actively traded equities	0		6516	
परिसम्पत्तियों की बिक्री से लाभ Profit on Sale of Assets	2739		1209	
विविध लेनदार शेष को वापस लिया गया Sundry credit balances written back	0		158	
विनिमय में समायोजन Adjustment on exchange	6788		52319	
निवेश से प्राप्त ब्याज / लाभांश Interest / Dividend received on Investment	6510817	13152139	6211381	14064408
कार्यकारी पूँजी परिवर्तन के पूर्व प्रचालन लाभ Operating profit before Working Capital changes		(6999668)		(6719848)
कार्यकारी पूँजी परिवर्तन के लिए समायोजन Adjustments for Working Capital changes				
जोड़ें / ( कटौती ) / ADD ( Less)				
अग्रिम में कटौती / (बढ़ोत्तरी) Decrease / (Increase) in Advances	(268332)		(4348111)	
चालू देयताओं में बढ़ोत्तरी (कटौती) Increase / (Decrease) in Current Liabilities	(989688)		3224045	
		(1258020)		(1124066)
		(8257688)		(7843914)
प्रचालन से प्राप्त नकद Cash generated from operations		(8257688)		(7843914)
घटाएँ / Less :				
अदा किया गया आय कर और सम्पत्ति कर Income Tax and Wealth Tax paid	1607162		631826	
किराया और अन्य आय से स्रोत पर काटा गया कर Tax Deducted at Source on Rent and Other Income	58810		15393	
आय कर रिफण्ड की प्राप्ति Income Tax refund received	0	1665972	0	647219
असाधारण मद के पूर्व कैश फ्लो Cash flow before extraordinary items		(9923660)		(8491133)



घटाएँ / Less :				
असाधारण मद Extraordinary Items		0		0
प्रचालन कार्यों से शुद्ध कैश फ्लो - (अ) Net Cash Flow from Operating Activities - (A)		(9923660)		(8491133)
आ. निवेश कार्यों से कैश फ्लो B. Cash Flow from Investing Activities				
निवेश से प्राप्त ब्याज और लाभांश Interest and Dividend received on Investment	6510817		6146520	
निवेश की बिक्री Sale of Investments	32292796		20600225	
स्थायी परिसम्पत्तियों की बिक्री Sale of Fixed assets	138003		14465	
ऋण में कटौती Decrease in loans	430749		731673	
घटाएँ : स्थायी परिसम्पत्तियों की खरीद LESS : Purchase of Fixed Assets	609475		210066	
निवेश का क्रय Purchase of investments	28246331		17114791	-
निवेश कार्यों से संबंधित खर्च Expenses relating to Investments activities	19704		16752	
निवेश कार्यों से शुद्ध कैश फ्लो - (आ ) Net Cash Flow from Investing Activities - (B)		10496855		10151274
इ. वित्तीय कार्यों से कैश फ्लो C. Cash Flow from Financing Activities				
अदा किया गया लाभांश Dividend paid	860000		620000	
अदा किया गया लाभांश कर Dividend Tax paid	120615		87723	
वित्तीय कार्यों से कैश फ्लो - (इ ) Cash Flow from Financing Activities - (C)		(980615)		(707723)
शुद्ध कैश फ्लो (अ + आ + इ ) Net Cash Flow (A+B+C)		(407420)		952418
वर्ष के प्रारंभ में नकद और नकद समतुल्य Cash and Cash Equivalents at the beginning of the year		8904821		7952404
वर्ष की समाप्ति पर नकद और नकद समतुल्य Cash and Cash Equivalents at the end of the year		8497401		8904821







31.3.2007 को समाप्त वर्ष के लिये कैश-फ्लो की टिप्पणी Note to Cash Flow Statement for the year ended 31.3.2007				
वर्ष की समाप्ति पर नकद और नकद समतुल्य में सम्मिलित है Cash and cash equivalents at the end of the year includes				
नकद और बैंक शेष Cash and Bank balances		8497401		
कुल नकद और नकद समतुल्य Total Cash and Cash Equivalent		8497401		

नोट : अवधि की समाप्ति पर नकद और नकद समतुल्य में बैंकों में जमा राशि रु. 8,01,118 (गत वर्ष रु. 7,45,526) भी सम्मिलित है जो कंपनी को सुलभ परिहार नहीं है ।

Note: Cash and cash equivalents at the end of the period include deposits with banks of Rs. 8,01,118 (Previous year Rs. 7,45,526) which are not freely remissible to the Company.

हमारे संलग्न प्रतिवेदन के अनुसार  
Vide our report of date attached

कृते एन.सी. राजगोपाल एण्ड कं .  
सनदी लेखाकार  
For N.C. Rajagopal & Co.  
Chartered Accountants

सीए वी. चंद्रशेखरन  
भागीदार (सदस्यता सं. 24844)  
CA V. Chandrasekaran  
Partner (Membership No. 24844)

कृते एस्वीयार  
सनदी लेखाकार  
For Essveeyar  
Chartered Accountants

सीए आर. विजयराघवन  
भागीदार (सदस्यता सं. 22442)  
CA R. Vijayaraghavan  
Partner (Membership No. 22442)

चेन्नै / Chennai  
28 जून 2007  
28th June 2007

कृते निदेशक मंडल तथा उनकी तरफ से  
For and on behalf of the Board

महेन्द्र कुमार गर्ग  
अध्यक्ष सह प्रबन्ध निदेशक  
M.K. GARG  
Chairman-cum-Managing Director

आ.अस्थाना  
एस.ए.भट  
निदेशकगण  
A. Asthana  
S.A. Bhat  
Directors

कृते एम. कुप्पुस्वामी पी.एस.जी. एण्ड कंपनी  
सनदी लेखाकार  
For M. Kuppuswamy PSG & Co.  
Chartered Accountants

सीए आर. विश्वनाथन  
भागीदार (सदस्यता सं. 7758)  
CA R. Viswanathan  
Partner (Membership No. 7758)

राजू शरण  
वित्तीय सलाहकार  
Raju Sharan  
Financial Advisor

एम. हरून रशीद  
कंपनी सचिव  
M. Haroon Rasheed  
Company Secretary



31 मार्च 2007 को समाप्त वर्ष के लेखाओं में सम्मिलित टिप्पणियाँ

(गत वर्ष के आंकड़ें कोष्ठक में दर्शाए गये हैं)

1. आकस्मिक देयताएँ

(रुपये लाखों में)

	वर्ष के प्रारंभ में शेष	जोड़ें	विलोपन	वर्ष के अंत में शेष
अ) विवादास्पद वैधानिक माँग / देयताएँ जिसका प्रावधान नहीं किया गया	17474.70	8766.03	17474.70	8766.03
आ) पालिसी से अलग दावे जिन्हें कंपनी ऋण नहीं मानती (उपलब्ध सीमा तक)	1404.99	4288.83	34-53	5659.29
इ) आंशिक रूप में चुकता शेयरों पर	590.21	59.45	236.78	412.88
ई) कंपनी की ओर से जारी साख पत्र	56.93	0.00	0.96	55.97

2. ऋण, निवेश और स्थिर परिसम्पत्तियों के कारण अनुमानित देयताएँ :

अ) ऋण और निवेश रु.6408.57 लाख (रु. 11689.66 लाख)

आ) स्थिर परिसम्पत्तियाँ रु.5457.00 लाख (रु. 4988.95 लाख)

इ) हस्तान्तरण के लिये विलंबित और विवादास्पद परिसम्पत्तियों के स्टाम्प शुल्क और पंजीकरण दर रु. 144.92 लाख (रु.152.06 लाख)

3. कंपनी के स्वामित्व में होनेवाली सम्पत्ति में भूमि और गृह सम्पत्ति सम्मिलित है। लेकिन जो हस्तांतरण और पंजीकरण के लिये विलंबित है, उनका मूल्य रु. 1610.18 लाख है (रु.1689.52 लाख)। जिसमें विवादास्पद सम्पत्तिके रु.117.43 लाख भी सम्मिलित है (रु.124.32 लाख)।

4. भारत में / के बाहर दावेदारों को अदा किये गये पुनर्बीमा रहित दावे

(रुपये लाखों में)

कारोबार	भारत में	भारत के बाहर
अग्नि	24161.81	933.57
समुद्री	11844.38	917.01
विविध	171912.84	4565.66

5. दावे का वर्ष-वार विवरण : छे महीने से अधिक महीने तक और अन्य हेतु विलंबित दावों का विवरण पृथक रूप से संलग्न है।

6. भारत में / के बाहर किये गये कारोबार से प्राप्त पुनर्बीमा रहित प्रीमियम

(रुपये लाखों में)

कारोबार	भारत में	भारत के बाहर
अग्नि	44566.31	1513.56
समुद्री	10054.03	48.37
विविध	196195.37	575.09

7. भारत में और के बाहर कंपनी की परिसम्पत्तियों का दायित्व

साख पत्र / गारंटी पत्र जारी करने के लिये जमा न्यूनतम राशि	रु. 70.00 लाख
न्यायालय के आदेशानुसार न्यायालय में जमा की गयी राशि	रु. 306.13 लाख
विदेशी वैधानिक अपेक्षाओं के अनुपालन में जमा की गयी राशि	रु. 2455.00 लाख
सरकार की ओर से पर्यावरण राहत निधि में जमा की गयी राशि	रु. 5381.88 लाख



NOTES FORMING PART OF THE ACCOUNTS FOR THE YEAR ENDED 31st MARCH 2007

(Previous year's figures, wherever necessary, have been shown in brackets)

1. Contingent Liability :

(Rs. in lakhs)

	Opening balance	Additions	Deletions	Closing balance
a) Statutory demands/liabilities in dispute not provided for	17474.70	8766.03	17474.70	8766.03
b) Claims other than those under policies, not acknowledged as debts (to the extent ascertained)	1404.99	4288.83	34.53	5659.29
c) On partly paid shares	590.21	59.45	236.78	412.88
d) Letters of Credit given on behalf of the Company	56.93	0.00	0.96	55.97

2. Estimated commitments on account of loans, investments and fixed assets :

- Loans and Investment: Rs.6408.57 lakhs (Rs.11689.66 lakhs)
- Fixed Assets: Rs.5457.00 lakhs. (Rs.4988.95 lakhs)
- Stamp duty and Registration charges on properties in dispute and pending conveyance : Rs.144.92 lakhs (Rs.152.06 lakhs).

3. Land and House properties include properties in possession of the Company but pending conveyance and registration, which are valued at Rs.1610.18 lakhs (Rs.1689.52 lakhs). The same includes properties under dispute Rs.117.43 lakhs (Rs.124.32 lakhs).

4. Claims less reinsurance, paid to claimants in/outside India

(Rs. in lakhs)

Business	In India	Outside India
Fire	24161.81	933.57
Marine	11844.38	917.01
Miscellaneous	171912.84	4565.66

5. Ageing of claims : Separate statement is enclosed showing claims outstanding for more than six months and others.

6. Premium less reinsurance written from business in/outside India

(Rs. in lakhs)

Business	In India	Outside India
Fire	44566.31	1513.56
Marine	10054.03	48.37
Miscellaneous	196195.37	575.09

7. Encumbrances to assets of the Company in and outside India

Deposits towards margin money for issue of letters of credit/letter of guarantee	Rs. 70.00 lakhs
Deposits made in court as per orders	Rs. 306.13 lakhs
Deposits made to comply with Overseas Statutory requirements	Rs. 2455.00 lakhs
Deposits held under Environment Relief Fund made on behalf of Government	Rs. 5381.88 lakhs



8. 01.04.2002 की प्रभावी तारीख से हाँकांग में कंपनी का अभिकरण ने बीमालेखन प्रचालन बन्द कर दिया और अंतिम प्रचालन का परिकलन किया गया।
9. कंपनी के वित्तीय विवरण पर अंतर कार्यालयीन खाता, अन्य विभाजन नियंत्रण खाते, बीमा कारोबार करनेवाले अन्य व्यक्तियों तथा संस्थाओं से / को बकाया राशि का सामंजस्य / पुष्टिकरण का प्रभाव यदि कोई हो, तो अनाकलित है।
10. 31.03.2007 को रु.0.18 लाख मूल्य (रु. 0.17 लाख) का निवेश खरीदा गया है, जो आक्षेप के अधीन है।
11. कंपनी के खाते के अनुसार निवेशों का भारतीय स्टॉक होल्डिंग निगम लिमिटेड (अभिरक्षक) से प्राप्त प्रमाण पत्र और शेयर / ऋण पत्र / बाँड के साथ समंजन के फलस्वरूप शेयर / ऋण पत्र / बाँड का खाता मूल्य रु. 4.44 लाख (रु. 3.23 लाख) अधिक व रु. 921.01 लाख (रु. 1223.13 लाख) कम है। इसमें रु. 210.46 लाख (रु. 503.31 लाख) की पुनर्संरचना जिसके लिये स्क्रिप्स अपेक्षित है और परिपक्वता पर विमोचन के लिये भेजी गयी रु. 698.95 लाख (रु. 710.49 लाख) की प्रतिभूतियाँ और शेयरों भी सम्मिलित है।
12. निवेश से संबंधित करार का मूल्य :
- अ) क्रय जहाँ निष्पादित नहीं है - शून्य (रु.414.84 लाख)
- आ) बिक्री जहाँ भुगतान अतिदेय है - शून्य (शून्य)
13. सक्षम प्राधिकार द्वारा स्वीकृति प्रदान करने के पश्चात् शून्य (रु. 94.55 लाख) की राशि तक के दावे, छे महीने से अधिक अवधि के लिये, भुगतान हेतु लंबित है।
14. अ) 10.70% रु. 1200.10 लाख (रु. 1200.10 लाख) जो जी ओ आई - 2020, को बीमा अधिनियम 1938 की धारा 7 के अनुसार और बीमा विनियामक और विकास प्राधिकरण के न्यूनतम जमा शर्तों के अनुपालन में हेच.डी.एफ.सी. बैंक के साथ जमा की गयी है।
- आ) 10.70% रु.100 लाख (अंकित मूल्य) जो जी ओ आई 2020 तथा रु.1 लाख को सी.बी.एल.ओ. प्रचालन हेतु भारतीय क्लियरिंग निगम को न्यूनतम राशि के रूप में जमा की गयी है।
15. आई. आर. डी. ए. / भारतीय रिज़र्व बैंक के मानदण्डानुसार रु. 729148.94 लाख (रु. 665240.50 लाख) के कुल निवेश परिसम्पत्ति में रु. 16928.47 लाख (रु.15585.70 लाख) गैर निष्पादन परिसम्पत्ति माना गया है। भारतीय रिज़र्व बैंक के मानदण्डानुसार गैर निष्पादन परिसंपत्ति के लिए चालू लेखा वर्ष में रु. 7219.89 लाख (रु. 1950.98 लाख) तक और 31 मार्च 2007 तक रु. 40813.80 लाख (रु. 33593.91 लाख) का कुल आय लेखांकन हेतु नहीं लिया गया है।

16. पुनर्संरचित परिसम्पत्ति

(रुपये लाखों में)

क्रम सं.	विवरण	31.03.2007 को बकाया		31.03.2007 को कुल बकाया
		सी डी आर	गैर सी डी आर	
1.	परिसम्पत्तियों की कुल राशि, जो पुनर्संरचना के अधीन हो।	480.91 (4405.67)	935.92 (476.75)	1416.83 (4882.42)
2.	मानक परिसम्पत्तियों की राशि, जो पुनर्संरचना के अधीन हो।	शून्य (2186.00)	388.47 (163.12)	388.47 (2349.12)
3.	अव-मानक परिसम्पत्तियों की राशि, जो पुनर्संरचना के अधीन हो।	240.00 (शून्य)	NIL (शून्य)	240.00 (शून्य)
4.	संदिग्ध और अन्य परिसम्पत्तियों की राशि, जो पुनर्संरचना के अधीन हो।	240.91 (2219.67)	547.45 (313.63)	788.36 (2533.30)



8. The Company's Agency at Hong Kong ceased underwriting operations with effect from 01.04.2002 and the transactions relating to run off operations have been accounted.
9. The effect, if any, of Reconciliation / Confirmation of the inter-office accounts, some of the Subsidiary ledgers with control accounts and amounts due from/to other persons or bodies carrying on insurance business on the financial statements has not been ascertained.
10. Investments amounting to Rs.0.18 lakhs (Rs.0.17 lakhs) are under objection as on 31.03.2007.
11. Arising out of the reconciliation of investments as per Company's books with the certificate issued by SHCIL (custodian) shares/debentures/bonds of book value of Rs.4.44 lakhs (Rs.3.23 lakhs) have been identified as excess and Rs.921.01 lakhs (Rs.1223.13 lakhs) as short difference including cases involving restructuring Rs.210.46 lakhs (Rs.503.31 lakhs) for which scrips are awaited and securities and shares sent for redemption on maturity amounting to Rs.698.95 lakhs (Rs.710.49 lakhs).
12. Value of contracts in relation to investment for :
  - a) Purchases where deliveries are pending - NIL (Rs.414.84 lakhs)
  - b) Sales where payments are overdue - NIL (NIL)
13. There are claims to the extent of NIL (Rs.94.55 lakhs), which remained unpaid for a period more than six months despite approval by Competent Authority.
14. a) 10.70% GOI 2020 for Rs.1200.10 lakhs (Rs.1200.10 lakhs) has been deposited with HDFC Bank in accordance with Section 7 of the Insurance Act, 1938 to adhere to minimum deposit requirement of Insurance Regulatory and Development Authority.
  - b) 10.70% GOI 2020 amounting to Rs.100 lakhs (face value) and Rs.One lakh by way of margin money has been deposited with Clearing Corporation of India for CBLO operation.
15. Out of the total investment assets of Rs.729148.94 lakhs (Rs.665240.50 lakhs), Rs.16928.47 lakhs (Rs.15585.70 lakhs) is considered as non-performing assets in terms of IRDA/related RBI guidelines. The aggregate amount of income not recognised for the current accounting year in respect of NPA as per related Reserve Bank of India guidelines is Rs.7219.89 lakhs (Rs.1950.98 lakhs) and upto 31st March 2007 is Rs.40813.80 lakhs (Rs.33593.91 lakhs).

16. Restructured Assets :

(Rs. in lakhs)

Sl. No.	Particulars	Outstanding as on 31.03.2007		Total Outstanding as on 31.03.2007
		CDR	Other than CDR	
1.	Total amount of assets subjected to restructuring	480.91 (4405.67)	935.92 (476.75)	1416.83 (4882.42)
2.	The amount of standard assets subjected to restructuring	NIL (2186.00)	388.47 (163.12)	388.47 (2349.12)
3.	The amount of Sub-Standard assets subjected to restructuring	240.00 (NIL)	NIL (NIL)	240.00 (NIL)
4.	The amount of Doubtful and other assets subjected to restructuring	240.91 (2219.67)	547.45 (313.63)	788.36 (2533.30)





17. लेखा नीति में परिवर्तन के परिणामस्वरूप लेखा पर प्रभाव :

क्रम सं.	लेखा नीति में परिवर्तन	नीति सं.	लेखा पर प्रभाव रु.लाखों में
1.	अधिमान शेयर के प्रावधान / हानि पूर्व पालिसी के लिए रु. 1265.72 लाख का प्रावधान किया गया था उनमें से रु. 2.05 लाख को बट्टे खाते में डाला गया।	8.9	लाभ में रु. 1263.67 की राशि का घटाव

18. ऐतिहासिक लागत पर निवेशों के विवरण के अभाव में उनको पृथक रूप से प्रकट नहीं किया गया है।

19. बीमा विनियामक और विकास प्राधिकरण द्वारा निर्धारित लेखा अनुपात अनुलग्नक 1 में दिया गया है।

20. बीमा विनियामक और विकास प्राधिकरण द्वारा निर्धारित प्रारूप में विभाजन विवरण पृथक रूप से दिया गया है।

21. चालू वर्ष के दौरान, गत वर्ष की तरह समस्त बीमा कारोबार के लिये असमाप्त जोखिम के लिये निधि की व्यवस्था की गयी है।

22. अ. वर्ष 2005-06 के दौरान श्रेणी II कर्मचारी संस्थानों के साथ वेतन संशोधन के समझौता में हुई प्रगति के आधार पर तथा 2003 विशेष स्वैच्छिक सेवा निवृत्ति पैकेज के लिए इस वर्ष के लेखा में रु.3313 लाख की तदर्थ व्यवस्था की गई है। वर्ष 2006-07 में लंबित वेतन संशोधन के लिये रु. 671 लाख की अतिरिक्त निधि की व्यवस्था की गयी है।

आ. विकास अधिकारियों को देय प्रोत्साहन राशि तदर्थ आधार पर अनुमानित ( रु.466.58 लाख) है और इस राशि तक निधि की व्यवस्था की गयी है।

इ. 31.3.2007 को समाप्त वर्ष के लिये पेंशन और उपदान का बीमांकन मूल्यांकन संकलित युनिट प्रणाली के आधार पर किया गया है जो गत वर्षों में संचय मूल्यांकन प्रणाली के आधार पर किया जाता था। मूल्यांकन की प्रणाली में हुई परिवर्तन के परिणामस्वरूप प्रबंधन खर्च में रु.16,355 लाख तक अतिरिक्त राशि की बढ़ोतरी हुई है (पेंशन देयता के लिये रु.8,075 लाख और उपदान निधि के लिये रु.8,280 लाख)

I

### 23. संबंधित पक्ष का प्रकटीकरण :

भारतीय सनदी लेखाकार संस्था द्वारा जारी लेखा मानक 18 - संबंधित पक्ष का प्रकटीकरण के अनुपालन में, संबंधित पक्ष के प्रकटीकरण का विवरण निम्नलिखित है:

संबंधित पक्ष का नाम और कंपनी के साथ उनका संबंध :

- अ) नियंत्रित कंपनी : जेनिथ सेक्यूरिटीज एण्ड इन्वेस्टमेन्ट्स लिमिटेड  
 आ) संबद्ध कंपनी : 1) इंडिया इन्टरनेशनल इश्यूरेस प्राइवेट लिमिटेड, सिंगपुर  
 2) केन इंडिया एश्यूरेस कंपनी लिमिटेड, केन्या

### कार्य विवरण :

क्रम सं.	विवरण	इंडिया इन्टरनेशनल इश्यूरेस प्राइवेट लिमिटेड,		केन इंडिया एश्यूरेस कंपनी लिमिटेड	
		2006-07	2005-06	2006-07	2005-06
1	साम्यांश में निवेश (शेयरों की संख्या )	5000000	5000000	285249	285249
(राशि रुपये में)					
2	वर्ष के दौरान प्राप्त लाभांश	10814708	9920633	1794018	1625350
3	<b>पुनर्बीमा कारोबार</b>				
	को बकाया - प्रत्यक्ष	10246230	9532811483	0	0
	से बकाया - प्रत्यक्ष	96948	(-) 77102	0	0
	दलाल के रूप में	0	(-)2303530	0	0
4	प्राप्य अन्य बकाया	2570587	2570587	0	0
5	निदेशकों का वेतन	0	0	141509	0
6	यात्रा खर्च की प्रतिपूर्ति	108391	36565	252187	203662



17. Impact on accounts arising out of changes in Accounting Policies:

Sl. No.	Changes in Accounting Policy	Policy No.	Impact on the accounts Rs. in lakhs
1.	Impairment/provision in respect of preference shares. Under the earlier policy of Rs.2.05 lakhs would have been written off. Instead Rs.1265.72 lakhs has been provided for.	8.9	Reduction in profit to the extent of Rs.1263.67 lakhs.

18. In the absence of details, Historical Cost of Investments has not been separately disclosed.
19. Accounting Ratios as prescribed by IRDA are given in Annexure I.
20. Segmental reporting in the format prescribed by IRDA is given along with Schedules.
21. During the current year, the Reserve for unexpired risk for all classes of insurance business is made as in the previous year.
22. a. Based on the developments in negotiations during the year with the Class II employee unions with regard to wage revision and in the context of SVRP 2003, an adhoc provision of Rs.3313 lakhs has been made in the accounts of 2005-06. In 2006-07 an additional provision of Rs.671 lakhs has been made pending finalisation of wage settlement.
- b. Development Officers Incentive payable has been estimated on an adhoc basis (Rs.466.58 lakhs) and provided.
- c. Actuarial valuation of Pension and Gratuity Liabilities for the year ended 31-3-2007 have been done under Projected Unit Method as against the Aggregate Method of Valuation followed in previous years. The impact of this change in method of valuation has resulted in an additional increase in the management expenses to the extent of Rs. 16,355 lakhs (Rs. 8,075 lakhs towards Pension Liabilities and Rs. 8,280 lakhs towards Gratuity Fund).

23. Related party disclosures :

In compliance with Accounting Standard 18 - Related Party Disclosures, issued by the Institute of Chartered Accountants of India, the details pertaining to Related Party transactions are disclosed as under:

Name of the Related Party and their relationship with the Company:

- a) Subsidiary Company : Zenith Securities and Investments Limited
- b) Associate Companies : (1) India International Insurance Pvt. Ltd., Singapore  
(2) Ken India Assurance Co Ltd., Kenya

Details of transactions:

Sl. No.	Particulars	India International Insurance Co. Ltd.		Ken India Assurance Co. Ltd.	
		2006-07	2005-06	2006-07	2005-06
1.	Investment in Equity (No. of Shares)	5000000	5000000	285249	285249
(Amount in Rupees)					
2	Dividend received during the year	10814708	9920633	1794018	1625350
3	Reinsurance transactions:				
	- Due to - Direct	10246230	9532811483	0	0
	- Due from- Direct	96948	(-) 77102	0	0
	- As Broker	0	(-)2303530	0	0
4	Other Dues receivable	2570587	2570587	0	0
5	Directors' Remuneration	0	0	141509	0
6	Reimbursement of Travelling Expenses	108391	36565	252187	203662



कंपनी और उनकी नियंत्रित कंपनी राज्य सरकार के नियंत्रणाधीन होने से भारतीय सनदी लेखकार की संस्था द्वारा जारी लेखा मानक -18 की अपेक्षाओं के अनुपालन में कार्य विवरण से संबंधित प्रकटन नहीं किया गया।

**इ. मुख्य प्रबंधन कार्यपालक :**

1. श्री महेन्द्र कुमार गर्ग, अध्यक्ष सह प्रबंध निदेशक.
2. श्री वी.एस.चोपड़ा, निदेशक सह महा प्रबंधक ( 31.12.2006 तक)
3. श्री एम.एस.प्रताप, निदेशक सह महा प्रबंधक ( 31.01.2007 तक)
4. श्री आ.अस्थाना, निदेशक सह महा प्रबंधक (23.02.2007 से)

**कार्यविवरण की प्रकृति :**

1. वेतन, भत्ता और अंशदान - रु.19.09 लाख
2. 31.03.2007 को देय बकाया ऋण - शून्य

**ई) लेखा मानक 20 के अनुसार "प्रति शेयर का आय" का प्रकटन :**

क्रम सं.	विवरण	चालू वर्ष रु. लाखों में	गत वर्ष रु. लाखों में
1	शेयरधारकों के लिए उपलब्ध शुद्ध लाभ	52886	42528
2	अधिमान औसत पर जारी साम्यांश शेयरों की संख्या	150000000	150000000
3	प्रत्येक रु. 10 के प्रति शेयर से आय	35.26	28.35

- (i) कंपनी के पास कोई बकाया मंद सम्भाव्य साम्यांश शेयर नहीं है। इसके परिणामस्वरूप कंपनी के मूल और प्रति शेयर से प्राप्य आय में कोई परिवर्तन नहीं है।
- (ii) वर्ष के दौरान कंपनी ने रु. 50,00,00,000 का बोनस शेयर 5,00,00,000 पूर्णतः चुकता साम्यांश शेयर प्रत्येक रु. 10/- का निर्गमन किया। तदनुसार प्रति शेयर से आय का परिकलन किया गया है जिसमें बोनस शेयर भी सम्मिलित हैं। लेखा मानक 20 के अनुसार बोनस शेयर को लेखा में लेने के उपरान्त गत वित्तीय वर्ष के प्रति शेयर के आय को संशोधित किया गया है।
24. प्रबंधन वेतन का परिकलन: सरकारी कंपनी होने के कारण, कंपनी को कंपनी अधिनियम 1956 की धारा 620 के तहत, अधिसूचना सं. जी.एस.आर. 235 दिनांकित 31 जनवरी 1978 द्वारा छूट दिया गया है।
25. वर्ष के दौरान कंपनी ने सामान्य आरक्षित खाते से रु. 50,00,00,000 का बोनस शेयर 5,00,00,000 साम्यांश शेयर प्रत्येक रु. 10/- का निर्गमन किया।
26. वर्ष के दौरान, कंपनी ने लेखा मानक 28 की अपेक्षानुसार स्थिर परिसम्पत्तियों के मूल्यहास की समीक्षा की। प्रबंधन के मन्तव्य में स्थिर परिसम्पत्तियों के मूल्यहास के लिये अतिरिक्त प्रावधान की अपेक्षा नहीं है।
27. पूर्व इकाइयों से संबंधित अदत्त लाभांश के संबंध में, कंपनी अदत्त लाभांश देयता खाता और अदत्त लाभांश बैंक खाता का सामंजस्य कर रही है। लंबित सामंजस्य के कारण कंपनी उसको निवेशकर्ता संरक्षण निधि को अंतरित करने में असमर्थ है।
28. पिछली अवधि के मद की राशि रु. 13820.45 लाख (बट्टे खाते में) संबंधित खाते में सम्मिलित की गयी है जो निम्नानुसार है :
 

अ) प्रीमियम	रु. 432.61	लाख	Cr
आ) दावे	रु. 3.49	लाख	Dr
इ) अर्पित पुनर्बीमा के उपगत दावे	रु. 14070.23	लाख	Dr
ई) शुद्ध कमीशन	रु. 13.36	लाख	Cr
उ) प्रबंधन खर्च	रु. 69.81	लाख	Dr
ऊ) ब्याज, लाभांश & प्राप्त किराया	रु. 0.32	लाख	Cr
ए) अन्य	रु. 123.21	लाख	Dr





Since the Company and its Subsidiary are State controlled, no disclosures are made pertaining to the transactions with them in accordance with the requirements of the Accounting Standard 18 issued by the Institute of Chartered Accountants of India

c) Key Management Personnel :

1. Shri M K Garg, Chairman cum Managing Director.
2. Shri V.S.Chopra, Director cum General Manager (Up to 31.12.2006).
3. Shri M.S.Pratap, Director cum General Manager (Up to 31.01.2007).
4. Shri A.Asthana, Director cum General Manager (From 23.02.2007).

Nature of Transactions :

1. Salaries, allowances and contributions - Rs.19.09 lakhs
2. Loan Balances due as on 31.03.2007 - Nil

d) Disclosure as per AS 20 "Earnings Per Share":

Sl.No.	Particulars	Current Year Rs. in lakhs	Previous Year Rs. in lakhs
1	Net Profit attributable to shareholders	52886	42528
2	Weighted Average Number of Equity Shares issued	150000000	150000000
3	Basic earnings per share of Rs.10/- each (Rs.)	35.26	28.35

- i) The Company does not have any outstanding diluted potential equity shares. Consequently, the basic and diluted earning per share of the Company remains the same.
- ii) During the year the Company has issued 5,00,00,000 fully paid equity shares of Rs.10/- each as bonus shares amounting to Rs.50,00,00,000. Accordingly the basic earning per share is calculated including the bonus shares. The basic earning per share for previous financial year has been revised after taking into account the bonus shares as per AS 20.
24. Computation of managerial remuneration: Being Government Company, the Company is exempted vide notification : GSR 235, dated 31st January 1978 u/s 620 of the Companies Act, 1956.
25. During the year the Company has issued 50000000 fully paid Equity shares of Rs.10/- each amounting to Rs.50,00,00,000/- as Bonus Shares by transfer from General Reserve.
26. During the year, the Company has reviewed its Fixed Assets for Impairment of Loss as required by AS 28. In the opinion of the Management no provision for Impairment on Fixed Assets is considered necessary.
27. In respect of Unpaid Dividend pertaining to erstwhile units, the Company is in the process of reconciliation of the Unpaid Dividend bank account with the Unpaid Dividend Liability account. Pending reconciliation the Company had not been able to transfer the same to Investor Protection Fund.
28. Prior period items have been included in the respective heads amounting to Rs. 13820.45 lakhs (Dr) consisting of following :

a) Premium	: Rs.432.61	lakhs	Cr
b) Claims	: Rs.3.49	lakhs	Dr
c) Claims incurred RI ceded	: Rs.14070.23	lakhs	Dr
d) Commission Net	: Rs.13.36	lakhs	Cr
e) Exp. Of Management	: Rs.69.81	lakhs	Dr
f) Interest, Dividend & Rent received	: Rs.0.32	lakhs	Cr
g) Others	: Rs.123.21	lakhs	Dr



29. लंबित कर हेतु कंपनी की लेखा नीति के अनुसार, कंपनी ने वर्ष के दौरान रु. 222.00 लाख तक लंबित कर परिसम्पत्ति की मान्यता दी है। उनका विवरण निम्नानुसार है :

(रुपये लाखों में)

क्रम सं.	विवरण	राशि
1	मूल्यहास	205.00
2	सेवा कर व अन्य खर्च	17.00
3	वर्ष की लंबित कर परिसम्पत्ति	222.00

30. प्रबंधन द्वारा प्रमाणितानुसार क्षेत्रवार सकल प्रीमियम का विवरण :

(रुपये करोड़ों में)

क्रम सं.	विवरण	31 मार्च 2007		31 मार्च 2006	
		मूल्य	%	मूल्य	%
1	ग्रामीण क्षेत्र (जारी पालिसियों की संख्या - 1926859 (2006 - 1923665))	418.36	11.96	397.82	12.61
2	सामाजिक क्षेत्र (आवरित व्यक्तियों की संख्या - 1515334 (2006 - 699109))	151.78	4.34	144.31	4.57
3	अन्य क्षेत्र	2928.63	83.70	2612.65	82.82
	कुल कारोबार	3498.77		3154.78	

31. प्रतिधारण और पुनर्बीमित जोखिम की सीमा का विवरण :

क्रम सं.	विवरण	31 मार्च 2007	31 मार्च 2006
1	प्रतिधारण जोखिम (%)	72.30	70.55
2	पुनर्बीमित जोखिम (%)	27.70	29.45

32. प्रावधान, आकस्मिक देयतायें और आकस्मिक परिसम्पत्तियाँ :

31 मार्च 2007 को समाप्त दिनांकित वर्ष के लिये लेखा में किये गये प्रावधान का विवरण निम्नलिखित प्रकार है :

(रुपये लाखों में)

विवरण	आय कर के लिये प्रावधान		अवकाश नकदीकरण के लिये प्रावधान		शोधय और संदिग्ध ऋण के लिये प्रावधान	
	2006-07	2005-06	2006-07	2005-06	2006-07	2005-06
वर्ष के प्रारंभ में शेष	6668.04	5342.57	7705.00	5350.74	16151.00	16283.48
जोड़	4550.00	2751.49	1645.00	2354.26	2677.87	536.87
उपयुक्त	20.62	18.27	0.00	0.00	0.00	0.00
निराकरण	2184.82	1407.75	0.00	0.00	943.01	669.35
वर्ष के अंत में शेष	9012.60	6668.04	9350.00	7705.00	17885.86	16151.00

अ) अनुसूची - 12 के अनुसार आय कर का प्रावधान अदा किया गया अग्रिम कर और स्रोत पर काटा गया कर (कर के लिये शुद्ध प्रावधान) के शीर्ष के अंतर्गत वर्गीकृत किया गया। जिसमें विभिन्न अपील स्तर पर लंबित विवादास्पद मामला सम्मिलित है।

आ) बीमांकक मूल्यांकन के आधार पर अवकाश नकदीकरण का प्रावधान किया गया।

इ) प्रबंधन अनुमान के आधार पर शोधय और संदिग्ध ऋण का प्रावधान ऋण, निवेश और अन्य परिसंपत्तियों के शीर्ष के अंतर्गत वर्गीकृत किया गया।



29. In accordance with the Company's Accounting Policy for Deferred Taxation, the company has recognized deferred tax asset during the year of Rs.222.00 lakhs. The components of the same are as under:-

(Rs. in lakhs)

Sl.No.	Particulars	Amount
1	Depreciation	205.00
2	Service charges & Other expenses	17.00
3	Deferred Tax Asset for the year	222.00

30. The sector-wise Gross Premium underwritten as certified by the Management is as follows :

(Rs. in Crores)

Sl. No.	Particulars	31st March 2007		31st March 2006	
		Value	%	Value	%
1	Rural Sector [No. of Policies issued - 1926859 (2006 - 1923665)]	418.36	11.96	397.82	12.61
2	Social Sector [Lives covered - 1515334 (2006 - 699109)]	151.78	4.34	144.31	4.57
3	Other Sector	2928.63	83.70	2612.65	82.82
	Total business	3498.77		3154.78	

31. The details for extent of risk retained and reinsured are as follows:

Sl. No.	Particulars	31st March 2007	31st March 2006
1	Risk Retained (%)	72.30	70.55
2	Risk Reinsured (%)	27.70	29.45

32. Provisions, Contingent Liabilities and Contingent Assets :

The disclosure relating to provisions made in the accounts for the year ended 31st March 2007 is as follows:

(Rs. in lakhs)

Particulars	Provision for Income Tax		Provision for Leave Encashment		Provision for Bad and Doubtful Debts	
	2006-07	2005-06	2006-07	2005-06	2006-07	2005-06
Opening balance	6668.04	5342.57	7705.00	5350.74	16151.00	16283.48
Additions	4550.00	2751.49	1645.00	2354.26	2677.87	536.87
Utilisation	20.62	18.27	0.00	0.00	0.00	0.00
Reversals	2184.82	1407.75	0.00	0.00	943.01	669.35
Closing balance	9012.60	6668.04	9350.00	7705.00	17885.86	16151.00

- Provision for Income Tax has been grouped under the head Advance Tax paid and taxes deducted at source (net of provision for taxation) of Schedule 12 which includes matter disputed at various Appellate levels.
- Provision for Leave Encashment has been made based on Actuarial valuation.
- Provision for bad and doubtful debts has been grouped under the head Provision for Loans, Investments and other Assets which is based on management's estimate.





33. 31.3.2007 को निम्नलिखित कारोबार खण्डों में प्रीमियम की कमी पहचाना गया है और बीमा विनियामक और विकास प्राधिकरण के परामर्श के अनुसार प्रकटित है : (रुपये लाखों में)

खण्ड	कमी
मोटर - तृतीय पक्ष	12430.87
व्यक्तिगत दुर्घटना	1126.13
विमानन	127.24
स्वास्थ्य & अस्पतालिकरण	7123.98

34. चालू वर्ष के वर्गीकरण के अनुपालन करने के लिये जहाँ आवश्यक हो गत वर्ष के आंकड़ों पुनवर्गीकृत किये गये हैं। वित्तीय विवरण में वर्णित हिस्से में आंकड़े रुपये हजारों में है।

हमारे संलग्न प्रतिवेदन के अनुसार

कृते निदेशक मंडल तथा उनकी तरफ से

कृते एन.सी. राजगोपाल एण्ड कं.  
सनदी लेखाकार

महेन्द्र कुमार गर्ग  
अध्यक्ष सह प्रबन्ध निदेशक

सीए वी. चंद्रशेखरन  
भागीदार (सदस्यता सं. 24844)

आ.अस्थाना  
एस.ए.भट  
निदेशकगण

कृते एसवीयार  
सनदी लेखाकार

कृते एम. कुप्पुस्वामी पी.एस.जी. एण्ड कंपनी  
सनदी लेखाकार

राजू शरण  
वित्तीय सलाहकार

सीए आर. विजयराधवन  
भागीदार (सदस्यता सं. 22442)

सीए आर. विश्वनाथन  
भागीदार (सदस्यता सं. 7758)

एम. हरुण रशीद  
कंपनी सचिव

स्थान : चेन्नै  
दिनांक : 28 जून 2007





33. Premium Deficiency in the following segments of business has been identified as on 31.03.2007 and disclosed as advised by IRDA :

Segment	(Rs. in lakhs) Deficiency
Motor T.P.	12430.87
Personal Accident	1126.13
Aviation	127.24
Health & Hospitalisation	7123.98

34. Figures for the previous year have been regrouped wherever necessary to conform to current year's classification. Figures in the narrative part in the financial statements are in thousands of rupees.

Vide our report of date attached

For and on behalf of the Board

For N.C. Rajagopal & Co.  
Chartered Accountants

M.K. GARG  
Chairman-cum-Managing Director

CA V. Chandrasekaran  
Partner (Membership No. 24844)

A. Asthana  
S.A. Bhat  
Directors

For Essveeyar  
Chartered Accountants

For M. Kuppuswamy PSG & Co.  
Chartered Accountants

Raju Sharan  
Financial Advisor

CA R. Vijayaraghavan  
Partner (Membership No. 22442)

CA R. Viswanathan  
Partner (Membership No. 7758)

M. Haroon Rasheed  
Company Secretary

Chennai  
28th June 2007



युनाइटेड इंडिया इश्यूरेन्स कंपनी लिमिटेड  
पंजीकरण संख्या : 545 बी वि वि प्र के साथ नवीकरण की तारीख 28 मार्च 2006  
अनुलग्नक I : लेखा अनुपात

क्रम सं.	अनुपात का नाम	विवरण	2006-07	2005-06
1	सकल प्रीमियम वृद्धि दर	चालू वर्ष के सकल प्रीमियम में वृद्धि / गत वर्ष का सकल प्रीमियम	10.90%	7.14%
2	शेयरधारकों की निधि की सकल प्रीमियम	चालू वर्ष का सकल प्रीमियम / शेयरधारकों की निधि	126.74%	133.94%
3	शेयरधारकों की निधि की वृद्धि दर	चालू वर्ष के तुलन पत्र में शेयरधारकों की निधि / गत वर्ष के तुलन पत्र की तिथि पर शेयरधारकों की निधि	17.20%	16.13%
4	शुद्ध प्रतिधारण अनुपात	शुद्ध प्रीमियम / सकल प्रीमियम	72.30%	70.55%
5	शुद्ध कमीशन अनुपात	शुद्ध कमीशन / शुद्ध प्रीमियम	2.68%	2.87%
6	सकल प्रत्यक्ष प्रीमियम अनुपात का प्रबंधन खर्च	प्रबंधन खर्च / कुल सकल प्रीमियम	25.56%	30.96%
7	संयुक्त अनुपात	प्रबंधन खर्च + अदा किये गये दावे / सकल प्रीमियम	115.81%	127.26%
8	तकनीकी आरक्षिति अनुपात	तकनीकी आरक्षिति / शुद्ध प्रीमियम	50.66%	50.55%
9	बीमालेखन शेष अनुपात	बीमालेखन लाभ / संबंधित कारोबार का शुद्ध प्रीमियम	6.46%	3.93%
10	प्रचालन लाभ अनुपात	बीमालेखन लाभ + निवेश आय / शुद्ध प्रीमियम	20.57%	20.34%
11	दायित्व अनुपात से नकदी परिसम्पत्तियाँ	नकदी परिसम्पत्तियाँ/ पालिसीधारकों का दायित्व	49.77%	54.48%
12	शुद्ध आय अनुपात	कर के पश्चात् लाभ / शुद्ध प्रीमियम	20.91%	19.10%
13	शुद्ध मूल्य से प्राप्त आय	कर के पश्चात् लाभ / शुद्ध मूल्य	19.16%	18.84%
14	पुनर्बीमा अनुपात	पुनर्बीमित जोखिम / सकल प्रीमियम	27.70%	29.45%





UNITED INDIA INSURANCE COMPANY LIMITED  
 Registration No. 545 Date of Renewal with IRDA : 28th March 2006  
 ANNEXURE I : ACCOUNTING RATIOS

Sl. No.	Name of the Ratio	Description	2006-07	2005-06
1	Gross premium growth rate	Increase in Gross premium for the year/ Gross premium of the previous year	10.90%	7.14%
2	Gross premium to Shareholders' Fund	Gross premium for the year / Shareholders' Fund	126.74%	133.94%
3	Growth rate of Shareholders' Fund	Shareholders' Fund at the current balance sheet/shareholders' funds at the previous balance sheet date	17.20%	16.13%
4	Net retention ratio	Net premium / Gross premium	72.30%	70.55%
5	Net commission ratio	Net commission / Net premium	2.68%	2.87%
6	Expenses of management to gross direct premium ratio	Expenses of Management/ total gross premium	25.56%	30.96%
7	Combined ratio	Expenses of Management plus claims paid/ gross premium	115.81%	127.26%
8	Technical reserve ratio	Technical Reserves / Net premium	50.66%	50.55%
9	Underwriting balance ratio	Underwriting profit/ Net premium of respective class of business	6.46%	3.93%
10	Operating profit ratio	Underwriting profit plus investment income /net premium	20.57%	20.34%
11	Liquid assets to Liability ratio	Liquid assets / Policyholders' liabilities	49.77%	54.48%
12	Net earning ratio	Profit after tax /net premium	20.91%	19.10%
13	Return on network	Profit after tax/net worth	19.16%	18.84%
14	Reinsurance ratio	Risk reinsured /gross premium	27.70%	29.45%



## महत्वपूर्ण लेखा नीतियाँ

### 1. लेखा परंपरा

तुलन-पत्र, लाभ और हानि खाता, लाभ और हानि विनियोजन खाता, राजस्व खाते, अनुसूचियाँ और कैश फ्लो विवरण कंपनी अधिनियम 1956 की धारा 227 की उप धारा (5) और बीमा विनियामक और विकास प्राधिकरण (आई.आर.डी.ए) अधिनियम 1999 के प्रावधान और बीमा विनियामक और विकास प्राधिकरण द्वारा समय - समय पर जारी निर्देशों के साथ पठित बीमा अधिनियम 1938 की धारा 11(1) के प्रावधानों के अनुरूप तैयार किए गए हैं। उक्त विवरण की तैयारी पूर्व लागत परिपाटी के आधार पर, कंपनी अधिनियम 1956 की धारा 211 (3 सी) में संदर्भित लेखा मानक और बीमा विनियामक और विकास प्राधिकरण (बीमा कंपनियों के वित्तीय विवरण और लेखा परीक्षा रिपोर्ट की तैयारी) विनियम 2002, का अनुपालन लागू सीमा तक, करते हुए और भारत में सामान्य बीमा उद्योग में प्रचलित पद्धतियों, कुछ अपवादों के अनुसार तैयार किया गया है।

### 2. शेयरधारकों और बीमाधारकों की निधि

शेयरधारकों की निधि में पूँजी शेयर, सामान्य आरक्षित, पूँजी आरक्षित और निवेश आरक्षित सम्मिलित है। बीमाधारकों की निधि में असमाप्त जोखिम और बकाया दावा सम्मिलित है।

### 3. प्रीमियम

#### 3.1 प्रत्यक्ष कारोबार

- 3.1.1. दीर्घकालीन पालिसियों सहित सभी बीमा पालिसियों के संबंध में पालिसी की अवधि को ध्यान में लिए बिना, जोखिम प्रारंभ वर्ष / प्रीमियम भुगतान योग्य वर्ष के दौरान राजस्व संप्राप्ति दी जाती है, इसमें सहबीमा प्रीमियम सम्मिलित नहीं है, उनके लिए लीडर से सहबीमा प्रीमियम की पुष्टि अपेक्षित है।
- 3.1.2. वर्ष के दौरान जारी पृष्ठांकनों के आधार पर प्रीमियम वापसी का आकलन किया जाता है।
- 3.1.3. बीमा विनियामक और विकास प्राधिकरण के विनियम और निर्देश के अनुसार सभी कारोबार के असमाप्त जोखिमों के लिये आरक्षित निधि है।

#### 3.2 पुनर्बीमा

- 3.2.1. विदेशी बीमा कंपनियों से 31 मार्च तक प्राप्त विवरण और भारतीय बीमा कंपनियों से संबंधित वर्ष की लेखा समाप्ति तक प्राप्त विवरण को लेखा में आकलित किया गया है।
- 3.2.2. पुनर्बीमा का अद्यार्यण प्रचालन कार्यालयों से प्राप्त सूचना / विवरण के आधार पर किया गया है। जहाँ पूरा विवरण उपलब्ध नहीं है वहाँ पुनर्बीमा विभाग में उपलब्ध विवरण के आधार पर पुनर्बीमा अद्यार्यण का मूल्यांकन किया गया है।

### 4. दावा

#### 4.1 प्रत्यक्ष कारोबार

- अ) प्रत्यक्ष कारोबार और विदेशी एजेन्सी में वर्ष के अंत तक प्राप्त सूचनाओं के आधार पर बकाए दावों के लिए अनुमानित देयता का प्रावधान किया गया है और यह लेखा की सर्वेक्षक रिपोर्ट / प्राप्त सूचना समाप्ति की तारीख तक पूर्व दावा अनुभव व अन्य लागू विधि पर आधारित है।
- आ) सहबीमाकर्ताओं से पुष्टि प्राप्त करने पर सहबीमा दावों को खाते में लिया गया है।
- इ) विनियम में परिवर्तन सहित दावा निर्धारण के लिए उपगत समस्त खर्च दावा खाते में लिखा गया है।
- ई) अपहचान मोटर तृतीय पक्ष दावों के संबंध में कंपनी की देयता अनुमानित देयता के 100% तक का प्रावधान किया गया है। अन्य मामलों में अनुमानित देयता के 1/3 मूल्य तक का प्रावधान किया गया है।





## SIGNIFICANT ACCOUNTING POLICIES

### 1. ACCOUNTING CONVENTION :

The Balance Sheet, the Profit and Loss Account, the Profit and Loss Appropriation Account, Revenue Accounts, Schedules and Cash Flow Statement are drawn in accordance with the provisions of Section 11 (1) of the Insurance Act, 1938, read with provisions of Sub-section (5) of Section 227 of the Companies Act, 1956 and also with the Insurance Regulatory and Development Authority (IRDA) Act, 1999 along with the instructions issued by IRDA from time to time. The said statements are prepared on historical cost convention, comply with the Accounting Standards referred to in Section 211 (3C) of the Companies Act, 1956 to the extent applicable, and also with the Insurance Regulatory and Development Authority (Preparation of Financial Statements and Auditors' Report of Insurance Companies) Regulations 2002, and conform to the practices prevailing in the General Insurance Industry in India except as otherwise stated.

### 2. SHAREHOLDERS' AND POLICYHOLDERS' FUNDS :

The Shareholders' Fund comprises Share Capital, General Reserve, Capital Reserve and Investment Reserve. The Policyholders' Fund comprises Reserves for Unexpired Risk and Outstanding Claims.

### 3. PREMIUM :

#### 3.1. Direct Business :

- 3.1.1 In case of all insurance policies including those that are long term in nature, revenue is recognized in the year in which the risk incept/premium falls due irrespective of the tenure of the policy except for such coinsurers where confirmation is required from the leader.
- 3.1.2 Premium refunds are accounted on the basis of endorsements passed during the year.
- 3.1.3 The Reserve for unexpired risk for all classes of insurance business is made in accordance with IRDA Regulations and Directives.

#### 3.2. Reinsurance :

- 3.2.1 The returns from foreign insurance companies to the extent received upto 31st March and the returns from Indian Insurers received upto finalisation of accounts of the relevant accounting year are incorporated in the accounts of the year.
- 3.2.2 Reinsurance cessions are made on the basis of advice/returns as received from the operating offices. Wherever full particulars are not available, reinsurance cessions are made on estimates based on information available with the Reinsurance Department.

### 4. CLAIMS :

#### 4.1. Direct Business :

- a) Estimated liability for outstanding claims in respect of direct business and foreign agency is provided for intimations received upto the year end and is based on survey reports / information as received upto the date of finalisation of accounts, past experience and other applicable laws.
- b) Coinsurance claims are accounted on confirmation from Coinsurers.
- c) All expenses directly incurred in relation to assessment of claims including exchange fluctuations are debited to claims.
- d) In respect of unidentified motor third party claims outstanding for more than one year, provision is made at the rate of 100% of the estimated liability. In other cases provision is made at the rate of 1/3rd of the estimated liability.



#### 4.2 पुनर्बीमा

विदेशी आन्तरिक आवतियों के संबंध में, बकाये दावों के लिये अनुमानित देयता का आकलन परवर्ती वर्ष के 31 मई तक प्राप्त वास्तविक विवरण और जहाँ अप्राप्त है वहाँ उपलब्ध सूचना के आधार पर अनुमानित आधार पर किया गया है। ऐसा आकलन बीमांकक मूल्यांकन के आधार पर है।

4.3 बीमा विनियामक और विकास प्राधिकरण के अनुसार उपगत लेकिन सूचित नहीं किए गए दावों तथा उपगत लेकिन पर्याप्त रूप से असूचित दावों के संबंध में बीमांकक मूल्यांकन के आधार पर प्रावधान किया जाता है।

#### 5. उबर और अन्य वसूलियाँ :

दावों की वसूली और उबर की बिक्री के बाद, उसे दावों के हिसाब में लिया गया है।

#### 6. प्रबंधन खर्च :

##### 6.1 खर्च का विभाजन :

प्रबंधन खर्च को राजस्व खाते में सकल प्रत्यक्ष प्रीमियम एवं स्वीकृत पुनर्बीमा के आधार पर अग्नि तथा विविध कारोबार के लिए प्रत्येक को 100 प्रतिशत एवं समुद्री कारोबार के लिए 75 प्रतिशत भारिता देते हुए बांटे गए हैं। पालिसी स्टैम्प पर हुए खर्च को सीधे संबंधित राजस्व खाते में लिया गया है। वर्ष के प्रारंभ में पालिसिधारकों तथा शेयरधारकों की निधि के आधार पर निवेश से संबंधित खर्च, जैसे सुरक्षित अभिरक्षा, ब्याज व लाभांश वसूली बैंक प्रभार आदि को राजस्व एवं लाभ-हानि खातों के बीच बांटा गया है।

##### 6.2 मूल्यहास

6.2.1 कंपनी अधिनियम 1956 की अनुसूची XIV और आय कर नियम 1962 में दी गई अधिकतम दरों पर स्थिर संपत्तियों पर कटौती मूल्य प्रणाली के आधार पर अवमूल्यन किया गया है।

6.2.2 180 दिन से कम अवधि के लिये स्थिर सम्पत्ति में जोड़ उपरोक्त लागू दर पर 50% अवमूल्यन किया गया है। वर्ष के दौरान बिक्रित/नष्ट की गई, स्थिर सम्पत्ति पर अवमूल्यन का प्रावधान नहीं किया गया है।

6.2.3 भूमि और भवन दोनों के लिये संयुक्त रूप से अवमूल्यन किया गया है चूँकि दर पृथक रूप से निर्धारित नहीं है।

##### 6.3 सेवानिवृत्ति सुविधा :

कर्मचारियों की सेवानिवृत्ति सुविधाओं जैसे पेंशन, उपदान और छुट्टी नकदीकरण को बीमांकक मूल्यांकन के आधार पर आकलित किए गए हैं।

##### 6.4 असाधारण खर्च :

बीमा विनियामक और विकास प्राधिकरण / कर नियम / लागू लेखा मानकों द्वारा निर्धारितानुसार असाधारण स्वरूप खर्च जैसे विशेष स्वैच्छिक सेवा निवृत्ति योजना से संबंधित भुगतान को आकलित किया गया है।

#### 7. विदेशी मुद्रा की संप्राप्ति / परिवर्तन

7.1 विदेशी शाखा (अंतिम कारोबार) की दिनांकित तुलन पत्र के आय व व्यय और शेष मदों की संप्राप्ति निम्नलिखित प्रकार से किया गया है :

7.1.1. भारतीय साधारण बीमा निगम द्वारा सूचित तिमाही दरों के औसत दर पर आय व व्यय।

7.1.2. भारतीय साधारण बीमा निगम द्वारा सूचित अंतिम दर पर तुलन पत्र की दिनांक पर शेष।

7.2 प्रचालन की समाप्ति तक, हाँग काँग के अंतिम कारोबार से संबंधित शेष की संप्राप्ति के कारण हुए मुद्रा अंतर को विदेशी मुद्रा संप्राप्ति आरक्षित में संचित किया गया है। गैर समेकित विदेशी प्रचालन की समाप्ति पर मुद्रा अंतर संचित राशि जो लंबित और प्रचालन से संबंधित हो, को उस अवधि के आय या व्यय के रूप में माना जाएगा और लाभ या हानि की मान्यता दी जायेगी।



4.2. Reinsurance :

Estimated liability for outstanding claims in respect of Foreign Inward Acceptances is based on actual returns received upto 31st May of the subsequent year and wherever not received, is based on available information. Wherever estimation has been made, the same is based on actuarial valuation.

4.3. Provision for Claims Incurred But Not Reported (IBNR) and Incurred But Not Enough Reported (IBNER) is made on the basis of actuarial valuation as per IRDA Regulations.

5. SALVAGE AND OTHER RECOVERIES :

Recoveries of claims and disposal of salvages are accounted on realisation and are credited to claims.

6. EXPENSES OF MANAGEMENT :

6.1. Apportionment of expenses :

Expenses of Management are apportioned to the Revenue Accounts on the basis of gross direct premium plus reinsurance accepted, giving weightage of 75% for Marine business and 100% for Fire and Miscellaneous business. Expenses relating to policy stamps and reinsurance are directly taken to respective Revenue Accounts. Expenses relating to Investment, such as safe custody, collection of interest/dividend bank charges etc., are apportioned between Revenue and Profit and Loss Account based on Policyholders' and Shareholders' Funds as at the beginning of the year.

6.2. Depreciation :

6.2.1. Depreciation on fixed assets is charged on written down value method at the higher of the rates specified in the Income Tax Rules, 1962 and those specified in Schedule XIV to the Companies Act, 1956.

6.2.2. Depreciation is provided at 50% of the applicable rates on additions to fixed assets held for less than 180 days. No depreciation is provided on assets sold, discarded or destroyed during the year.

6.2.3. Depreciation is provided on Land and Building as a whole where separate costs are not ascertainable.

6.3. Retirement Benefits :

Liabilities arising out of retirement benefits to the employees like pension, gratuity and leave encashment are accounted on accrual basis, based on actuarial valuations.

6.4. Exceptional Expenditure

Expenditures of an exceptional nature, e.g. SVRS related payments, will be accounted in the manner prescribed by IRDA / Tax Laws / Accounting Standards applicable.

7. TRANSLATION/CONVERSION OF FOREIGN CURRENCIES :

7.1. Items of income and expenditure and balances as at the Balance Sheet date of foreign branch (the run off operations) are translated as under :

7.1.1. Items of income and expenditure at the quarterly rates advised by General Insurance Corporation of India.

7.1.2. Balances as at the Balance Sheet date at the closing rate advised by General Insurance Corporation of India.

7.2. Exchange differences on account of translation of the balances relating to Run Off Operation in Hong Kong is accumulated in a Foreign Currency Translation Reserve until the closure of the operation. On the closure of this non-integral foreign operation, the cumulative amount of the exchange differences which have been deferred and which relate to that operation will be recognized as income or as expenses in the same period in which the gain or loss on disposal is recognized.



7.3 भारतीय प्रचालन में विदेशी मुद्रा कारोबार को निम्नलिखित प्रकार से आकलन / संप्राप्ति किया गया है :

7.3.1. तिमाही के औसत दर पर आय व व्यय जिसमें संप्राप्ति सम्मिलित किया गया है।

7.3.2. भारतीय साधारण बीमा निगम द्वारा सूचित अंतिम दर पर तुलन पत्र की दिनांक पर शेष।

7.4. संप्राप्ति से उपगत अंतर को संबंधित राजस्व खाते / लाभ व हानि खाते, जैसा भी लागू हो, में किया गया है।

## 8. ऋण व निवेश

8.1 शेयर / ऋण पत्रों के क्रय / बिक्री करार के दिनांक पर लिया गया है।

8.2 निवेश के लागत में अधिग्रहण पर प्रीमियम और निवेश की प्राप्ति के लिए उपगत अन्य प्रत्यक्ष खर्च और उस पर अर्जित शुद्ध कमीशन / शुल्क सम्मिलित है।

8.3 अल्प अवधि मुद्रा बाजार दरतावेज जैसे जमा प्रमाण-पत्र, वाणिज्य कागज और सीबीएलओ, जिस पर करार के समय छूट दिया गया, उन्हें बट्टे मूल्य पर आकलित किए गए हैं।

8.4 परिशोधन के अद्ययधीन सरकारी प्रतिभूतियों और प्रतिदेय अधिमान शेयरों सहित ऋण प्रतिभूतियों में निवेश के लागत पर मूल्यांकित किया गया है। अधिमानित औसत लागत पर आधारित प्रीमियम का परिशोधन शेष परिवर्तन अवधि के लिए परिशोधित किया गया है, जिसमें निवेश का वर्ष सम्मिलित है और निवेश का परिशोधन वर्ष सम्मिलित नहीं है।

8.5 सक्रिय बाजार में व्यापारित साम्यांश शेयरों में निवेशित शेयरों का उत्कथित मूल्य वित्तीय वर्ष की समाप्ति के एक महीने के पूर्व उनके अंतिम सूचित मूल्य पर मूल्यांकित किया गया है और अप्राप्त लाभ/हानि को सही मूल्य परिवर्तन खाते में मान्यता दी गई है।

8.6 सक्रिय बाजार में गैर व्यापारित साम्यांश शेयरों को लागत पर मूल्यांकित किया गया है। जब विश्लेषित मूल्य, मूल लागत से कम हो तब अवमूल्यन के लिये प्रावधान किया गया है जहाँ विश्लेषित मूल्य नकारात्मक हो तो रु. 1/- प्रति कंपनी व लागत में होनेवाले अन्तर के लिए प्रावधान किया गया है।

8.7 अ) शुद्ध परिसम्पत्ति मूल्य घोषित करनेवाले म्यूचुअल फंड के युनिटों में निवेशित युनिटों को निधि द्वारा शुद्ध परिसम्पत्ति मूल्य पर मूल्यांकित किया गया है तथा अप्राप्त लाभ / हानि को सही मूल्य परिवर्तन खाते में मान्यता दी गयी है।

आ) वेंचर कापिटल फण्ड निवेश को लागत पर मूल्यांकित किया गया है और निवेश के अवमूल्यन हेतु प्रावधान किया गया है जहाँ शुद्ध परिसम्पत्ति मूल्य लागत से कम हो।

8.8 कंपनियों के साम्यांश तथा अधिमानता शेयरों में हानि अभिज्ञात है :

अ) जहाँ तीन पूर्ववर्ती वर्षों के दौरान हानि उपगत है और संबंधित पूँजी में हानि हुई है (या)

आ) जहाँ गत तीन वर्षों के लिए लेखा परीक्षित वार्षिक लेखाएँ उपलब्ध नहीं है।

निवेशों का अवमूल्यन निम्नलिखित प्रकार से किया गया है :

1) सक्रिय व्यापारित साम्यांश शेयरों का अवमूल्यन उनके बाजार मूल्य पर लिखा गया है।

2) गैर-सक्रिय व्यापारित साम्यांश शेयरों को विभाजित मूल्य तक और जहाँ विभाजित मूल्य नकारात्मक है वहाँ रु. 1/- प्रति कंपनी के न्यूनतम मूल्य पर अवमूल्यन किया गया है।

8.9 गैर निष्पादन ऋण, अधिमान ऋण पत्र / ऋण और अधिमानता शेयर जो परियोजना की वित्तीय सहायता के अंश के रूप में अग्रिम में प्राप्त है या ऋण / ऋण-पत्र जो अग्रिम के रूप में प्राप्त हैं, के लिये आई.आर.डी.ए. द्वारा जारी मार्गदर्शन / भारतीय रिजर्व बैंक द्वारा जारी संबंधित मार्गदर्शन के आधार पर राजस्व मान्यता और प्रावधान किया गया है। उपरोक्त से अलग अधिमानता शेयरों के लिये 100% तक स्थायी अवमूल्यन की व्यवस्था की गयी है।

8.10 प्रत्येक निवेश के विक्रय में लाभ / हानि का आकलन निवेशों के संभारित औसत अंकित मूल्य के आधार पर किया गया है।



- 7.3 The foreign currency transactions in the Indian operations are accounted/translated as under:
- 7.3.1. Items of income and expenditure at the average rate of the quarter in which the transactions were entered.
- 7.3.2. Balances as at the Balance Sheet date at the closing rate advised by General Insurance Corporation of India.
- 7.4 The difference in translation is given effect to in the relevant Revenue accounts/Profit and Loss Account as applicable.

## 8. LOANS & INVESTMENT :

- 8.1 Purchase and sale of shares, bonds & debentures are accounted for on the date of contract.
- 8.2 The cost of investment includes premium on acquisition and other direct expenses incurred for the acquisition of the investment and is net of commission/fee earned thereon.
- 8.3 Short Term money market instruments such as Certificate of Deposit, Commercial Papers and CBLO which are discounted at the time of contract, are accounted at their discounted value.
- 8.4 Investments in debt securities including Government Securities and redeemable Preference Shares are shown at cost subject to amortisation. The premium, based on weighed average cost, is amortised over the residual period of maturity, including the year of investment and excluding the year of redemption.
- 8.5 Investment in Equity shares that are traded in active markets are valued at their last quoted value within one month prior to the end of the financial year and the unrealised gains/losses are recognised in Fair Value Change account.
- 8.6 Investment in equity shares that are not traded in active markets are valued at cost and provision is made for diminution in value of such investments when break-up value is less than the cost. In case the break-up value is negative, provision is made for the difference between the total cost and Re.1/- per company.
- 8.7 a) Investment in units of Mutual funds (other than Venture Capital Funds) are valued at Net Asset Value declared by the funds and unrealized gains/losses are recognized in Fair Value Change Account.
- b) Investments in Venture Capital Fund are valued at cost and provision is made for diminution in value of such investment where NAV is less than cost.
- 8.8 Impairment is recognised in equity shares of companies :
- a) which have been incurring losses for a period of three immediately preceding years and the respective capital of which has been impaired (or)
- b) where the audited annual accounts for the three immediately preceding years are not available.
- The investments are written down as under :
1. Equity shares which are actively traded are written down to their market Value
2. Equity shares other than actively traded share are written down to the break up value and where the break up value is negative to Re.1/- per company.
- 8.9 Revenue recognition and provisions for non-performing loans, debentures/loans and preference shares in the nature of advances acquired as part of project financing or by conversion of loans/debentures in the nature of advance are made on the basis of guidelines issued by IRDA/related guidelines issued by the Reserve Bank of India in this regard. In respect of preference shares other than the above, provision for permanent diminution is made to the extent of 100%.
- 8.10 Profit or Loss on realisation of investment is computed by taking weighted average book value of each investment.



- 8.11 लाभांश आय (अंतरिम लाभांश रहित) को घोषित वर्ष के आय के रूप में खाते में लिया गया है। शेयर और ऋण पत्र से आय जो आपत्तिजनक हो / जिसकी वितरण लंबित हो उनकी वसूली पर आकलन किया गया है। वित्तीय वर्ष के 31 मार्च को या उसके पूर्व सम्पन्न हुई निदेशक मंडल बैठक में घोषित के आधार पर अंतरिम लाभांश को खाते में लिया गया है व बाद में वसूल किया गया है।
- 8.12 भविष्य में ब्याज की हानि हेतु प्राप्त क्षतिपूर्ति राशि को वित्तीय वर्ष में स्वीकृत सीमा आय के रूप में मान्यता दी गयी है तथा शेष को संबन्धित वर्षों में आबंटन हेतु अग्रिम में प्राप्त ब्याज खाते में लिया गया है।
- 8.13 वर्ष के प्रारंभ में पालिसीधारकों निधि और शेयरधारकों निधि के आधार पर निवेश आय, निवेश की बिक्री पर लाभ या हानि, निवेश के लिए प्रावधान, ऋण चुकाने का लागत और बट्टे खाते में डाली गयी / अवलिखित राशि, को राजस्व और लाभ और हानि खाते में विभाजित किया गया है।

## 9. स्थिर परिसम्पत्तियाँ

स्थिर परिसम्पत्तियाँ (स्टाम्प शुल्क तथा पंजीकरण शुल्क सहित) मूल्यहास के पश्चात् लागत पर आकलित है।

## 10. कर

- 10.1 कर का प्रावधान कंपनी काउंसिल द्वारा दिये गये लागू कानूनी निर्णय और राय के आधार पर किया गया है। विवादास्पद कर के लिये कोई प्रावधान नहीं किया गया है और टिप्पणियाँ जो खातों का हिस्सा हैं में "आकस्मिक देयताएँ" के अन्तर्गत सम्मिलित किया गया है।
- 10.2 विवेकपूर्ण विचार के अधीन लंबित कर को समयांतर आधार पर मान्यता दी गयी है जो, एक अवधि में उत्पन्न कर योग्य आय तथा आकलित आय का अंतर है और परवर्ती अवधि में प्रतिवर्ती योग्य हो। लंबित कर परिसम्पत्तियाँ जो वसूली की जा सकती हैं उन लंबित कर परिसम्पत्तियों की मान्यता उस सीमा तक दी गयी है जो भविष्य में पर्याप्त रूप से उसमें कर योग्य आय उपलब्ध है।

## 11. प्रावधान तथा आकस्मिक देयताएँ

- 11.1. पूर्व घटना के फलस्वरूप वर्तमान में बाधयता होने पर कंपनी प्रावधान की व्यवस्था करती है जिसके द्वारा स्रोतों का खर्च होता है तथा इस बाधयता राशि पर विश्वसनीय आकलन किया जा सकता है।
- 11.2. आकस्मिक देयता का प्रकटन तभी किया जाता है जब बाधयता की संभावना हो या वर्तमान बाधयता में स्रोतों की अपेक्षा हो सकती है या नहीं।

आ.अस्थाना  
एस.ए.भट  
निदेशकगण

महेन्द्र कुमार गर्ग  
अध्यक्ष सह प्रबन्ध निदेशक

राजू शरण  
वित्तीय सलाहकार

स्थान : चेन्नै  
दिनांक : 28 जून 2007

एम. हरूण रशीद  
कंपनी सचिव





- 8.11 Dividend income (other than interim dividend) is accounted for as income in the year of declaration. Interim dividends are accounted on the basis of declaration in the Board Meeting held on or before 31st of March of the financial year and realized subsequently. Income from shares and debentures, which are under objection/pending delivery, is accounted for on realisation.
- 8.12 Amounts received towards compensation for future loss of interest is recognized as income only to the extent attributable to the accounting year and the balance is kept in interest received in advance account for apportionment in the relevant years.
- 8.13 Investment income, profit or loss on realisation of investment, provision for investment, amortisation cost and amount of write off / write down are apportioned to Revenue and Profit & Loss Account on the basis of Policyholders' Fund and Shareholders' Fund as at the beginning of the year.

#### 9. FIXED ASSETS :

Fixed assets are stated at cost (inclusive of stamp duty and registration fees) less depreciation.

#### 10. TAXATION :

- 10.1 Provision for taxation is made after due consideration of the applicable judicial pronouncements and opinions from the Company's counsel. Disputed taxes are not provided and are included under 'Contingent Liabilities' in notes forming part of accounts.
- 10.2 Deferred tax is recognised, subject to the consideration of prudence, on timing differences, being the difference between taxable incomes and accounting income that originate in one period and are capable of reversal in one or more subsequent periods. Deferred tax assets are recognised only to the extent that there is a virtual certainty that sufficient future taxable income will be available against which, such deferred tax assets can be realized.

#### 11. PROVISIONS AND CONTINGENT LIABILITIES

- 11.1 The Company creates provision even though the present obligation arising out of a past event that might cause outflow of resources and is based on a reliable estimate of the amount/obligation.
- 11.2 Disclosure for a contingent liability is made when there is a possible obligation or a present obligation that may or may not require an outflow of resources.

A. Asthana  
S.A. Bhat  
Directors

M.K. GARG  
Chairman-cum-Managing Director

Raju Sharan  
Financial Advisor

Chennai  
28th June 2007

M. Haroon Rasheed  
Company Secretary



### 31.3.2007 को समाप्त अवधि के वित्तीय विवरण के साथ संलग्न प्रबन्धन प्रतिवेदन

1. हम पुष्ट करते हैं कि बीमा विनियामक और विकास प्राधिकरण द्वारा प्रदान किये गये पंजीकरण प्रमाण पत्र का नवीकरण किया गया है और दिनांकित 31 मार्च 2007 को मान्य है।
  2. हम प्रमाणित करते हैं कि रु.8766.03 लाख की राशि जो विवादास्पद है, को छोड़कर देय शेष सभी राशियाँ वैधानिक प्राधिकारों को भुगतान की गई है।
  3. हम एतद्द्वारा पुष्ट करते हैं कि वर्ष के दौरान शेयरधारण का प्रतिमान वैधानिक और विनियामक की अपेक्षा के अनुसार है। वर्ष के दौरान शेयरों का अंतरण नहीं किया गया है।
  4. प्रबन्धन एतद्द्वारा पुष्ट और घोषणा करती है कि भारत में जारी पालिसीधारकों की निधि प्रत्यक्ष या परोक्ष रूप में भारत के बाहर निवेशित नहीं है।
  5. हम पुष्ट करते हैं कि अपेक्षित शोध क्षमता की सीमा कायम रखी गई है।
  6. हम प्रमाणित करते हैं कि तुलन पत्र की तारीख पर परिसंपत्तियों के मूल्यांकन की समीक्षा कर परिसंपत्ति के अवमूल्यन / मूल्यहास हेतु प्रावधान किया गया है। तुलन पत्र में उल्लिखित परिसंपत्तियों को - ऋण, निवेश, निवेश हेतु आवेदन राशि, भारत में गृह संपत्ति, अभिकर्ता शेष, बकाया प्रीमियम, बकाया ब्याज, लाभांश तथा किराया, उपार्जित किन्तु देय नहीं ब्याज, लाभांश तथा किराया, बीमा कारोबार करनेवाले व्यक्तियों / निकायों से प्राप्त राशियाँ, पुनर्बीमा के कारण कंपनियों से देय आरक्षित जमा, विविध देनदार, अग्रिम कर तथा अन्य कर भुगतान, नकद, वसूली रहित वाहन ऋण / अंशदान, वाहन / असबाब / सज्जा सामग्री / कार्यालय उपस्कर / डाटा प्रोसेसिंग मशीन वगैरह का मूल्य पूर्ण योग में लिया गया है जो विभिन्न शीर्षकों के अन्तर्गत वसूली या बाजार मूल्य से अधिक न हो।
  7. हम पुष्ट करते हैं कि जोखिम प्रभावन के लिये कंपनी द्वारा प्रति विभाग के तहत बीमालिखित समस्त जोखिमों को ध्यान से मूल्यांकन और परीक्षण किया गया है। जोखिम न्यूनीकरण के लिए प्रभावशाली ढंग से निवारण कार्यवाही जारी है। कंपनी की क्षमता के अनुरूप हर विभाग की जोखिम प्रभावन को ध्यान में रखते हुए पुनर्बीमा कार्यक्रम तैयार किया गया है। बहुमुखी जोखिम प्रभावन पर कंपनी की पर्याप्त अपेक्षाओं के आधार पर शुद्ध खाते के लिये प्रति जोखिम / घटना उचित स्तर पर सुरक्षा की गई है।
  8. 31.3.2002 को कारोबार की समाप्ति से कंपनी के हाँग काँग एजेन्सी में बीमा लेखन प्रचालन बन्द कर दिया गया है। राजस्व प्रविष्टियों तथा परिसंपत्तियों व देयताओं को हमारी लेखा बहियों में सम्मिलित कर रहे हैं। किसी अन्य विदेश में कंपनी का कोई प्रत्यक्ष प्रचालन नहीं है।
  9. 31.3.07, 31.3.06, 31.3.05, 31.3.04 तथा 31.3.03 को समाप्त पाँच वर्षों हेतु दावे का वर्षवार विश्लेषण अनुलग्नक में दिया गया है।
  10. हम पुष्ट करते हैं कि तुलन पत्र के लिये सक्रिय बाजार में बिक्रित साम्यांश शेयरों के अलावा अन्य निवेश तथा पारस्परिक निधि की यूनिट जिनका शुद्ध परिसम्पत्ति मूल्य घोषित है, को वास्तविक या कम मूल्य पर दिखाये गये हैं। सक्रिय बाजार में व्यापारित साम्यांश का न्यूनतम मूल्य अंतिम सूचित मूल्य (वित्तीय वर्ष की समाप्ति के एक महीने के पूर्व) पर दर्शाये गये हैं जो स्टॉक विनिमय के प्राधिकृत कोटेशन सूचियों के आधार पर है। पारस्परिक निधि के यूनिटों (वेंचर कापिटल फंड रहित जिसे लागत पर मूल्यांकित) का मूल्यांकन लेखा अवधि के अंतिम कार्यदिवस पर शुद्ध परिसम्पत्ति मूल्य के आधार पर किया गया है।
- निवेश के बाजार मूल्य की तुलना हेतु गैर निष्पादन परिसम्पत्तियों रहित सरकारी प्रतिभूतियों और ऋण प्रतिभूतियों का मूल्यांकन एफ आई एम एम डी ए मानदण्ड पर किया गया है। अंकित साम्यांश शेयर और पारस्परिक निधि (वेंचर कापिटल फंड को छोड़कर) द्वारा शुद्ध संपत्ति मूल्य घोषित को छोड़कर अन्य दस्तावेजों का मूल्यांकन प्रावधान रहित लागत पर किया गया है यदि कोई हो।

#### 11. परिसंपत्ति गुणवत्ता समीक्षा :

- (अ) ऋण : 31.03.2007 को ऋण परिसंपत्ति का मूल्य रु.586.75 करोड़ है जो गत वर्ष में रु. 629.84 करोड़ था। उपरोक्त में से सरकारी निकायों द्वारा प्राप्त प्रतिभूति या प्रत्याभूत रु.471.06 करोड़ 80.28% है और (गत वर्ष - रु. 494.38 करोड़) (78.49%) था और शेष रु.115.69 करोड़ (19.72%) है (गत वर्ष - रु. 135.46 करोड़ (21.51%) गैर प्रत्याभूत था। ऋण से प्राप्त आय रु.66.86 करोड़ है (गत वर्ष - रु. 70.24 करोड़) था तथा सकल लाभ 13.51% है (गत वर्ष - 15.45%) था।





## MANAGEMENT REPORT ATTACHED TO THE FINANCIAL STATEMENTS AS ON 31.03.2007

1. We confirm that the Registration Certificate granted by the Insurance Regulatory and Development Authority (IRDA) has been renewed and is valid as on 31st March 2007.
2. We certify that all the dues payable to statutory authorities have been duly paid except Rs.8766.03 lakhs, which is in dispute.
3. We hereby confirm that the share holding pattern is in accordance with the statutory and regulatory requirements. There is no transfer of shares during the year.
4. The Management hereby confirms and declares that the funds of the holders of policies issued in India have not been directly or indirectly invested outside India.
5. We confirm that required solvency margin has been maintained.
6. We certify that the values of all the assets have been reviewed on the date of the Balance Sheet and necessary provisions made for diminution/decline in value of assets. The assets set forth in the Balance Sheet are shown in the aggregate at amounts not exceeding their realisable or market value under the headings - Loans, Investments, Application Money for Investments, House Property in India, Agents Balances, Outstanding Premium, Interest, Dividends and Rents outstanding, Interest, Dividends and Rents accrued but not due, amounts due from persons or bodies corporate carrying on insurance business, reserve deposits due from companies on account of reinsurance, sundry debtors, advance tax and other tax payments, cash, vehicle loans/contribution basis less recoveries, vehicles/furniture fittings/office equipment/data processing machines etc.
7. We confirm that the company evaluates and monitors closely all risks underwritten under each portfolio for the risk exposure. Remedial action is initiated to mitigate the risks effectively. Reinsurance Programme is drawn keeping in view the risk exposure on every portfolio commensurate with the capacity of the Company. The risk exposure per risk/event for the net account is protected at appropriate levels on the adequate requirement of the Company on exposure to multiple perils.
8. The Company's Hong Kong Agency has ceased underwriting operations with effect from close of business as of 31.03.2002. The revenue transactions and the assets and liabilities continue to be accounted in our books of accounts. The Company has no direct operation in any other foreign country.
9. Agewise analysis of the claims for the five years ending 31.3.07, 31.3.06, 31.3.05, 31.3.04 and 31.3.03 has been given in the form of Annexure.
10. We confirm that for the purpose of balance sheet, the investments other than equity shares that are traded in the active markets and units of mutual funds (other than venture capital funds) which have declared NAVs, have been shown at or below cost. Equity shares that are traded in the active markets are shown at the lowest of the last quoted value (within one month prior to the end of the financial year) on the basis of the official quotation of Stock Exchanges. Units in Mutual Fund (other than venture capital funds which are valued at cost and provision is made for the diminution in the value of such investment where NAV is less than cost) are valued on the basis of the Net Assets Value on the last working day of the accounting period.

For the purpose of comparison of market value of investments, Government securities and debt securities other than non-performing assets have been valued on the basis of FIMMDA guidelines. All other instruments other than listed equity shares and Mutual Funds (other than venture capital funds) having declared Net Asset Values have been valued at cost less provision made, if any.

### 11. Review of asset quality :

- a) **Loans** : Loan assets as on 31.03.2007 are at Rs.586.75 crores as compared to Rs.629.84 crores in the previous year. Out of the above Rs.471.06 crores (previous year Rs.494.38 crores) are either secured or guaranteed by government bodies representing 80.28% (previous year 78.49%) and the balance of Rs.115.69 crores (previous year Rs.135.46 crores) is unsecured (19.72%) (previous year 21.51%). Income from loans is Rs.66.86 crores (previous year Rs.70.24 crores) with a mean gross yield of 13.51%(previous year 15.45%).



मानक निष्पादक परिसंपत्ति रु.493.48 करोड़ (84.10%) है [गत वर्ष - रु. 537.74 करोड़ (85.38%)] था तथा शुद्ध गैर निष्पादक परिसंपत्ति (एन पी ए) रु.23.17 करोड़ (3.95%) है [गत वर्ष - रु. 22.83 करोड़ (3.62%)] था और रु.70.1 करोड़ की शुद्ध आरक्षित है जो गत वर्ष में रु. 69.28 करोड़।

(आ) निवेश : 31.03.2007 को निवेश का खाता मूल्य गत वर्ष के रु. 5846.58 करोड़ से रु.6566.83 करोड़ तक बढ़ गया है जिससे रु.720.25 करोड़ की वृद्धि हुई है। लागत पर 61.13% वृद्धि दशति हुए निवेश के सकल परिणत मूल्य रु.10581.05 करोड़ है। निवेश से आय गत वर्ष के 500.81 करोड़ की तुलना में रु. 541.20 करोड़ है जिससे औसत सकल लाभ गत वर्ष के 8.97 % की तुलना में 8.72 % है।

उपरोक्त खाता मूल्य में से रु. 6566.83 करोड़, रु. 2773.50 करोड़ (42.42 %) सरकारी प्रतिभूतियाँ / प्रत्याभूत शेयरों में निवेशित है। अन्य स्थिर आय प्रतिभूति खाते से संबंधित मानक संपत्ति रु.1631.21 करोड़ और गैर निष्पादक परिसम्पत्तियाँ रु.1.41 करोड़ है जिसके लिए रु.68.36 करोड़ का शुद्ध प्रावधान किया गया है। साम्यांश शेयरों और पारस्परिक निधि में रु.2162.12 करोड़ का निवेश किया गया है। उनमें से कम व्यापारित साम्यांश शेयरों के लिये रु.7.10 करोड़ तक का प्रावधान किया गया है।

#### सम्पूर्ण निष्पादन :

ऋण और जमा सहित निवेश का खाता मूल्य गत वर्ष के रु. 7291.49 करोड़ से रु.6652.40 करोड़ तक बढ़ गया है। वर्ष के दौरान शुद्ध संचयन रु.639.09 करोड़ रहा। निवेश आय गत वर्ष के रु. 621.19 करोड़ की तुलना में रु.598.45 करोड़ है। उक्त अवधि के दौरान औसत निधि के सकल लाभ गत वर्ष के 9.30% की तुलना में 8.91% है।

गत वर्ष के रु. 779.28 करोड़ की तुलना में चालू वर्ष में निवेश की बिक्री/ परिशोधन पर रु. 662.84 करोड़ का लाभ अर्जित किया है।

#### 12. एतद्वारा पुष्ट किया जाता है कि :-

- अ) 31 मार्च 2007 को समाप्त वित्तीय वर्ष हेतु वार्षिक लेखा प्रतिवेदन को तैयार करने में लेखा मानकों, सिद्धांतों और नीतियों का अनुपालन किया गया है और वस्तुगत विचलन से संबंधित उचित स्पष्टीकरण दिया गया है।
- आ) प्रबंधन ने ऐसी लेखा नीतियों का चयन और उचित प्रयोग किया है और वित्तीय वर्ष के अंत में कंपनी की परिस्थिति और समीक्षाधीन वर्ष के लिये कंपनी के लाभ की सही और उचित निष्पादन की स्थिति प्रदान करने के लिए उचित और कार्य की स्थिति का मूल्यांकन और अनुमान किया है।
- इ) कंपनी की परिसंपत्ति की सुरक्षा और कपटपूर्ण कार्य तथा अन्य अनियमितताओं की पहचान एवं उनसे संरक्षण के लिये बीमा अधिनियम 1938 (1938 के 4) / कंपनी अधिनियम 1956 (1956 के 1) के प्रावधानों के अनुसार पर्याप्त लेखा विवरण के रखरखाव के लिये प्रबंधन ने उचित और पर्याप्त ध्यान लिया है।
- ई) प्रबंधन ने कार्यात्मक संगठन आधार पर वित्तीय विवरण तैयार किया है ; और
- उ) प्रबंधन ने सुनिश्चित किया है कि व्यापार का आकार व स्वरूप सही है और उसके अनुसार आंतरिक लेखा परीक्षा प्रणाली है जो प्रभावशाली ढंग से कार्यरत है।

13. संबंधित पक्षकारों के कार्य विवरण को टिप्पणियाँ जो खाताओं का हिस्सा हैं उसमें प्रकटित है।

आ.अस्थाना  
एस.ए.भट  
निदेशकगण

महेन्द्र कुमार गर्ग  
अध्यक्ष सह प्रबन्ध निदेशक

स्थान : चेन्नै  
दिनांक : 28 जून 2007





Standard Performing Assets account for Rs.493.48 crores (84.10%) [previous year Rs.537.73 crores (85.38%)] and the net non-performing assets (NPA) is Rs.23.17 crores (3.95%) [previous year Rs.22.83 crores (3.62%)] net of provisions amounting to Rs.70.1 crores (previous year Rs.69.28 crores).

- b) **Investments** : Book value of investments as on 31.03.2007 has increased to Rs.6566.83 crores from Rs.5846.58 crores in the previous year showing an increase of Rs.720.25 crores. The gross realisable value of investment is Rs.10581.05 crores showing an appreciation of 61.13% over cost. Income from Investment amounted to Rs.541.20 crores with a mean gross yield of 8.72% against an income of Rs.500.81 crores with a mean gross yield of 8.97% in the previous year.

Out of the above Book Value of Rs.6566.83 crores, Rs.2773.50 crores (42.42%) has been invested in Government securities / guaranteed shares. The standard assets in respect of other fixed income securities account for Rs.1631.21 crores and the net non-performing assets is Rs.1.41 crores net of provision of Rs.68.36 crores. Investment in equity shares and Mutual Fund account for Rs.2162.12 crores out of which provision is made to the extent of Rs.7.10 crores in respect of thinly traded equity shares.

**Overall Performance :**

Book value of Investment including loans & Deposits has increased to Rs.7291.49 crores from Rs.6652.40 crores in the previous year and the net accretion during the year amounted to Rs.639.09 crores. The investment income is Rs.621.19 crores as compared to Rs.598.45 crores in the previous year. During the said period the gross yield on average funds is 8.91% as compared to 9.30% in the previous year.

Profit on sale/redemption of investment booked during the year is Rs.662.84 crores compared to Rs.779.28 crores during the previous year.

**12. It is hereby confirmed :**

- that, in the preparation of the annual accounts for the financial year ended 31st March, 2007, the applicable Accounting Standards, Principles and Policies have been followed along with proper explanations relating to material departures;
- that the Management has selected such accounting policies and applied them consistently and made judgements and estimates that were reasonable and prudent so as to give a true and fair view of the state of affairs of the Company at the end of the financial year and of the profit of the Company for the year under review;
- that the Management has taken proper and sufficient care for the maintenance of adequate accounting records in accordance with the provisions of the Insurance Act, 1938 (4 of 1938) / Companies Act, 1956 (1 of 1956), for safeguarding the assets of the Company and for preventing and detecting fraud and other irregularities;
- that the Management has prepared the financial statements on a going concern basis; and
- that the Management has ensured that an Internal Audit System commensurate with the size and nature of the business is in place and is operating effectively.

13. The related party transactions are disclosed in the Notes forming part of accounts.

A. Asthana  
S.A. Bhat  
Directors

M.K. GARG  
Chairman-cum-Managing Director

Chennai  
28th June 2007





दावों का वर्षवार विवरण 31-03-2007  
Ageing of Claims as at 31-03-2007

प्रत्यक्ष कारोबार Direct Business	अग्नि FIRE		समुद्री नौभार MARINE CARGO		समुद्री पोत MARINE HULL		मोटर निजी क्षति MOTOR OWN DAMAGE		मोटर तृतीय पक्ष MOTOR THIRD PARTY			
									मो दु द अ में लंबित (अ) Pending in MACT (a)		अन्य (आ) Others (b)	
	सं.	राशि	सं.	राशि	सं.	राशि	सं.	राशि	सं.	राशि	सं.	राशि
	No.	AMT.	No.	AMT.	No.	AMT.	No.	AMT.	No.	AMT.	No.	AMT.
I) 3 महीने या उससे कम अवधि के लिये शेष O/s for 3 months or less	772	737962	1017	383955	36	-179220	22278	689641	9155	4681084	1011	152372
II) 6 महीने या उससे कम परन्तु 3 महीने से अधिक अवधि के लिये शेष O/s for 6 months or less but more than 3 months	510	957968	621	202215	16	1491	6794	255057	8414	1075275	813	98994
III) 1 साल या उससे कम परन्तु 6 महीने से अधिक अवधि के लिये शेष O/s for 1 year or less but more than 6 months.	906	1221881	988	199860	44	450448	8171	349038	17337	2344313	1777	199448
IV) 3 साल या उससे कम परन्तु 1 साल से अधिक अवधि के लिये शेष O/s for 3 years or less but more than 1 year	948	1084695	1447	299992	80	122643	8287	353361	61723	7769139	5649	887856
V) 5 साल या उससे कम परन्तु 3 साल से अधिक अवधि के लिये शेष O/s for 5 years or less but more than 3 years	236	353794	316	100307	31	62009	1274	65296	52769	5685302	1601	220637
VI) 5 साल से अधिक अवधि के लिये शेष O/s for more than 5 years	281	1105361	420	594494	65	85104	884	42983	83843	8749586	3557	519446
कुल / Total	3653	5461661	4809	1780823	272	542475	47688	1755376	233241	30304699	14408	2078753



(रु. Rs. in '000s)

कर्मकार प्रतिकार WORKMEN COMP.		व्यक्तिगत दुर्घटना PERSONAL ACCIDENT		विमानन AVIATION		इंजीनियरिंग ENGINEERING		अन्य विविध OTHER MISC.		देयतायें LIABILITIES		स्वास्थ्य व अस्पतालीकरण HEALTH & HOSPITALI- SATION		कु ल TOTAL	
सं.	राशि	सं.	राशि	सं.	राशि	सं.	राशि	सं.	राशि	सं.	राशि	सं.	राशि	सं.	राशि
No.	AMT.	No.	AMT.	No.	AMT.	No.	AMT.	No.	AMT.	No.	AMT.	No.	AMT.	No.	AMT.
534	17945	5076	593589	79	118749	1514	305985	7294	486506	647	54035	12211	1911479	61624	9954082
340	13758	865	91607	28	152	673	132824	3472	284145	361	18155	2810	66573	25717	3198214
620	35619	1176	227026	37	553	740	245852	3615	361333	400	21152	3249	98287	39060	5754810
1728	45610	1106	281052	32	442	979	292440	4968	584787	502	2599	3083	84100	90532	11808716
558	21297	381	124290	7	184	163	68058	1345	173023	169	14375	661	14680	59511	6903252
1141	17603	167	39234	17	74529	89	761807	1192	246702	164	33893	204	20314	92024	12291056
4921	151832	8771	1356798	200	194609	4158	1806966	21886	2136496	2243	144209	22218	2195433	368468	49910130



दावों का वर्षवार विवरण 31-03-2006  
Ageing of Claims as at 31-03-2006

प्रत्यक्ष कारोबार Direct Business	अग्नि FIRE		समुद्री नौभार MARINE CARGO		समुद्री पोत MARINE HULL		मोटर निजी क्षति MOTOR OWN DAMAGE		मोटर तृतीय पक्ष MOTOR THIRD PARTY			
									मो दु द अ में लंबित (अ) Pending in MACT (a)		अन्य (आ) Others (b)	
	सं.	राशि	सं.	राशि	सं.	राशि	सं.	राशि	सं.	राशि	सं.	राशि
	No.	AMT.	No.	AMT.	No.	AMT.	No.	AMT.	No.	AMT.	No.	AMT.
I) 3 महीने या उससे कम अवधि के लिये शेष O/s for 3 months or less	1053	1105103	2235	275011	48	246256	25848	722852	12015	4987177	1986	211500
II) 6 महीने या उससे कम परन्तु 3 महीने से अधिक अवधि के लिये शेष O/s for 6 months or less but more than 3 months	713	516567	642	127110	21	10373	7359	271785	8728	1146435	1405	183600
III) 1 साल या उससे कम परन्तु 6 महीने से अधिक अवधि के लिये शेष O/s for 1 year or less but more than 6 months.	1436	1621187	1000	186992	52	3819001	8797	391968	20380	2355411	2957	348748
IV) 3 साल या उससे कम परन्तु 1 साल से अधिक अवधि के लिये शेष O/s for 3 years or less but more than 1 year	587	474679	2136	390083	86	160985	7826	352648	74613	7943539	8420	896770
V) 5 साल या उससे कम परन्तु 3 साल से अधिक अवधि के लिये शेष O/s for 5 years or less but more than 3 years	227	322399	442	136381	32	45283	1217	55944	60384	5516799	1900	160868
VI) 5 साल से अधिक अवधि के लिये शेष O/s for more than 5 years	249	1029564	366	497158	73	300816	456	30797	84489	8634105	5480	539264
कुल / Total	4265	5069499	6821	1612735	312	4582714	51503	1825994	260609	30583466	22148	2340750



(रु. Rs. in '000s)

कर्मकार प्रतिकार WORKMEN COMP.		व्यक्तिगत दुर्घटना PERSONAL ACCIDENT		विमानन AVIATION		इंजीनियरिंग ENGINEERING		अन्य विविध OTHER MISC.		देयतायें LIABILITIES		स्वास्थ्य व अस्पतालीकरण HEALTH & HOSPITALI- SATION		कुल TOTAL	
सं. No.	राशि AMT.	सं. No.	राशि AMT.	सं. No.	राशि AMT.	सं. No.	राशि AMT.	सं. No.	राशि AMT.	सं. No.	राशि AMT.	सं. No.	राशि AMT.	सं. No.	राशि AMT.
445	203953	3202	615268	1	124170	1769	304455	10125	1312128	63	163377	16766	530180	75556	10801430
256	16921	1367	70608	0	0	719	134297	3512	284943	39	2485	3164	62854	27925	2827978
333	21158	1522	177088	0	0	919	224509	4304	386686	84	13914	4524	253809	46308	9800471
592	47890	1776	295068	4	5310	1029	262890	5560	504875	176	30206	5063	80611	107868	11445554
219	15670	329	37946	0	0	249	275159	1647	180668	102	18715	630	10008	67378	6775840
191	11356	164	39882	5	76948	114	324560	1039	206373	151	37991	112	4998	92889	11733812
2036	316948	8360	1235860	10	206428	4799	1525870	26187	2875673	615	266688	30259	942460	417924	53385085



दावों का वर्षवार विवरण 31-03-2005  
Ageing of Claims as at 31-03-2005

प्रत्यक्ष कारोबार Direct Business	अग्नि FIRE		समुद्री नौभार MARINE CARGO		समुद्री पोत MARINE HULL		मोटर निजी क्षति MOTOR OWN DAMAGE		मोटर तृतीय पक्ष MOTOR THIRD PARTY			
									मो दु द अ में लंबित (अ) Pending in MACT (a)		अन्य (आ) Others(b)	
	सं.	राशि	सं.	राशि	सं.	राशि	सं.	राशि	सं.	राशि	सं.	राशि
	No.	AMT.	No.	AMT.	No.	AMT.	No.	AMT.	No.	AMT.	No.	AMT.
I) 3 महीने या उससे कम अवधि के लिये शेष  O/s for 3 months or less	807	514614	1517	477182	62	58672	31466	1116730	14096	4416090	855	89721
II) 6 महीने या उससे कम परन्तु 3 महीने से अधिक अवधि के लिये शेष  O/s for 6 months or less but more than 3 months	397	322999	825	121030	34	38242	9122	326516	10078	1171974	959	116658
III) 1 साल या उससे कम परन्तु 6 महीने से अधिक अवधि के लिये शेष  O/s for 1 year or less but more than 6 months.	858	641691	1387	176684	50	232439	10362	402775	23822	2728897	1725	181048
IV) 3 साल या उससे कम परन्तु 1 साल से अधिक अवधि के लिये शेष  O/s for 3 years or less but more than 1 year	696	801097	1974	283252	103	348491	8643	347758	87030	9242796	1485	155362
V) 5 साल या उससे कम परन्तु 3 साल से अधिक अवधि के लिये शेष  O/s for 5 years or less but more than 3 years	234	599692	364	154090	21	11816	1124	52843	60520	5849757	742	85580
VI) 5 साल से अधिक अवधि के लिये शेष  O/s for more than 5 years	238	515713	361	456575	87	443242	370	25284	78652	7887014	2418	282715
कुल / Total	3230	3395806	6428	1668813	357	1132902	61087	2271906	274198	31296528	8184	911084





(रु. Rs. in '000s)

कर्मकार प्रतिकार WORKMEN COMP.		व्यक्तिगत दुर्घटना PERSONAL ACCIDENT		विमानन AVIATION		इंजीनियरिंग ENGINEERING		अन्य विविध OTHER MISC.		देयतायें LIABILITIES		स्वास्थ्य व अस्पतालीकरण HEALTH & HOSPITALI- SATION		कुल TOTAL	
सं.	राशि	सं.	राशि	सं.	राशि	सं.	राशि	सं.	राशि	सं.	राशि	सं.	राशि	सं.	राशि
No.	AMT.	No.	AMT.	No.	AMT.	No.	AMT.	No.	AMT.	No.	AMT.	No.	AMT.	No.	AMT.
487	22788	3820	438318	1	1616	1986	200032	8219	442118	128	81307	15800	603038	79244	8462227
279	14510	1435	82135	1	3750	921	273526	3250	183817	66	5669	3925	65102	31292	2725929
428	25871	1599	172716	0	0	1088	109406	4884	140549	142	14166	4323	70999	50668	4897240
697	41523	1858	204544	3	3514	1394	165363	6027	580912	199	22973	4966	249718	115075	12447302
209	15349	332	58571	0	0	250	346981	1771	206118	95	34518	309	6018	65971	7421333
184	11116	91	45527	5	75997	232	324058	846	158543	144	31974	69	3145	83697	10260902
2284	131157	9135	1001811	10	84877	5871	1419366	24997	1712057	774	190607	29392	998020	425947	46214934





दावों का वर्षवार विवरण 31-03-2004  
Ageing of Claims as at 31-03-2004

प्रत्यक्ष कारोबार Direct Business	अग्नि FIRE		समुद्री नौभार MARINE CARGO		समुद्री पोत MARINE HULL		मोटर निजी क्षति MOTOR OWN DAMAGE		मोटर तृतीय पक्ष MOTOR THIRD PARTY			
	सं.	राशि	सं.	राशि	सं.	राशि	सं.	राशि	मो दु द अ में लंबित (अ) Pending in MACT (a)		अन्य (आ) Others(b)	
	No.	AMT.	No.	AMT.	No.	AMT.	No.	AMT.	No.	AMT.	No.	AMT.
I) 3 महीने या उससे कम अवधि के लिये शेष  O/s for 3 months or less	837	618422	2157	476607	42	228264	34931	1092416	16343	1788043	1892	1870259
II) 6 महीने या उससे कम परन्तु 3 महीने से अधिक अवधि के लिये शेष  O/s for 6 months or less but more than 3 months	435	278084	921	121828	37	63138	12865	337871	12369	1358936	849	95116
III) 1 साल या उससे कम परन्तु 6 महीने से अधिक अवधि के लिये शेष  O/s for 1 year or less but more than 6 months.	646	518397	1361	190524	55	203483	9756	371134	26734	2649655	1598	172795
IV) 3 साल या उससे कम परन्तु 1 साल से अधिक अवधि के लिये शेष  O/s for 3 years or less but more than 1 year	701	942151	1759	359799	79	284654	7686	242165	85945	8745425	4194	426742
V) 5 साल या उससे कम परन्तु 3 साल से अधिक अवधि के लिये शेष  O/s for 5 years or less but more than 3 years	198	883083	324	406488	16	453067	673	44116	55148	5202888	5078	347947
VI) 5 साल से अधिक अवधि के लिये शेष  O/s for more than 5 years	220	171904	299	167556	108	142061	328	22922	67462	6814112	7055	722232
कुल / Total	3037	3412040	6821	1722802	337	1374666	66239	2110624	264001	26559059	20666	3635090



(₹. Rs. in '000s)

कर्मकार प्रतिकार WORKMEN COMP.		व्यक्तिगत दुर्घटना PERSONAL ACCIDENT		विमानन AVIATION		इंजीनियरिंग ENGINEERING		अन्य विविध OTHER MISC.		देयतायें LIABILITIES		स्वास्थ्य व अस्पतालीकरण HEALTH & HOSPITALI- SATION		कु ल TOTAL	
सं.	राशि	सं.	राशि	सं.	राशि	सं.	राशि	सं.	राशि	सं.	राशि	सं.	राशि	सं.	राशि
No.	AMT.	No.	AMT.	No.	AMT.	No.	AMT.	No.	AMT.	No.	AMT.	No.	AMT.	No.	AMT.
579	25204	3955	253046	0	78600	2210	166892	9768	227337	93	-59790	15761	400578	88568	7165879
315	12796	1545	131961	0	0	886	98303	4385	243815	44	4341	4614	237657	39265	2983844
388	26006	1507	162063	4	29625	1100	116945	5233	447553	102	12167	5238	107918	53722	5008264
596	41627	1599	163287	0	0	1251	726998	5755	379906	221	52384	2342	50916	112128	12416053
179	13563	270	59407	0	0	159	317302	1377	186018	82	18963	157	5682	63661	7938524
155	9476	60	28440	0	0	192	131986	588	125760	139	109868	50	2685	76656	8449001
2212	128672	8936	798204	4	108225	5798	1558425	27106	1610387	681	137934	28162	805436	434000	43961565





दावों का वर्षवार विवरण 31-03-2003  
Ageing of Claims as at 31-03-2003

प्रत्यक्ष कारोबार Direct Business	अग्नि FIRE		समुद्री नौभार MARINE CARGO		समुद्री पोत MARINE HULL		मोटर निजी क्षति MOTOR OWN DAMAGE		मोटर तृतीय पक्ष MOTOR THIRD PARTY			
	सं. No.	राशि AMT.	सं. No.	राशि AMT.	सं. No.	राशि AMT.	सं. No.	राशि AMT.	मो दु द अ में लंबित (अ) Pending in MACT (a)	अन्य (आ) Others(b)	सं. No.	राशि AMT.
I) 3 महीने या उससे कम अवधि के लिये शेष  O/s for 3 months or less	1097	971561	2361	354189	46	27405	35514	1042932	6594	2267076	16366	1375898
II) 6 महीने या उससे कम परन्तु 3 महीने से अधिक अवधि के लिये शेष  O/s for 6 months or less but more than 3 months	560	456227	1198	152531	26	257778	10777	354331	4724	445858	10559	898238
III) 1 साल या उससे कम परन्तु 6 महीने से अधिक अवधि के लिये शेष  O/s for 1 year or less but more than 6 months.	972	704456	2015	202614	48	98911	11735	369196	9569	997250	21657	1764763
IV) 3 साल या उससे कम परन्तु 1 साल से अधिक अवधि के लिये शेष  O/s for 3 years or less but more than 1 year	769	1326783	2312	429295	72	137907	8114	274741	29496	2636179	64842	5541149
V) 5 साल या उससे कम परन्तु 3 साल से अधिक अवधि के लिये शेष  O/s for 5 years or less but more than 3 years	149	164027	312	373096	50	505072	623	41258	16456	1434796	37770	3114686
VI) 5 साल से अधिक अवधि के लिये शेष  O/s for more than 5 years	271	463959	352	154703	119	254967	327	25006	22779	2312705	47588	4222467
कुल /Total	3818	4087013	8550	1666428	361	1282040	67090	2107464	89618	10093865	198782	6917200





(रु. Rs. in '000s)

कर्मकार प्रतिकार WORKMEN COMP.		व्यक्तिगत दुर्घटना PERSONAL ACCIDENT		विमानन AVIATION		इंजीनियरिंग ENGINEERING		अन्य विविध OTHER MISC.		देयतायें LIABILITIES		स्वास्थ्य व अस्पतालीकरण HEALTH & HOSPITALI- SATION		कु ल TOTAL	
सं.	राशि	सं.	राशि	सं.	राशि	सं.	राशि	सं.	राशि	सं.	राशि	सं.	राशि	सं.	राशि
No.	AMT.	No.	AMT.	No.	AMT.	No.	AMT.	No.	AMT.	No.	AMT.	No.	AMT.	No.	AMT.
563	34869	3330	287854	3	54507	2494	197988	12257	222783	387	106966	13185	676564	94197	7620592
227	7603	1293	80468	0	0	1025	332259	4843	186815	136	10031	2930	65155	38298	3247294
413	22097	1307	116032	2	12850	1342	200242	5632	349780	132	13465	2230	53605	57054	4905260
410	27806	1214	149711	2	85487	1211	550530	5665	381095	224	-34808	1430	30940	115761	11536815
109	10049	140	32787	0	0	135	344051	838	143005	109	33186	283	5750	56974	6201762
94	4810	140	20969	0	0	192	140366	525	96945	135	107409	171	3723	72693	7808028
1816	107233	7424	687820	7	152844	6399	1765435	29760	1380424	1123	236249	20229	835737	434977	41319750



कंपनी अधिनियम 1956 की धारा 212 के अंतर्गत नियंत्रित कंपनी में भागिता का विवरण

- अ. 31 मार्च, 2007 को समाप्त वर्ष के लिये नियंत्रित कंपनी के हिस्से की सीमा जेनिथ सेक्यूरिटीज एण्ड इन्वेस्टमेंट्स लिमिटेड के 20,000 शेयर रु.100/- प्रत्येक के पूर्ण से प्रदत्त शेयरों में कंपनी 13,890 शेयर (69.45%) रखती है।
- आ. नियंत्रित कंपनी की शुद्ध कुल राशि यदि लाभ है तो हानियों को घटाकर या विलोमतः जहाँ तक उसका संबंध कंपनी के सदस्यों से है और कंपनी के खाते में नहीं लिया गया है।
- i) 31 मार्च, 2007 समाप्त वर्ष के लिये  
लाभ रु. 74,52,689/-
- ii) जब से नियंत्रित कंपनी बनी है तब से नियंत्रित कंपनी के गत वर्षों के लिये  
लाभ रु. 2,59,89,208/-
- इ. नियंत्रित कंपनी की शुद्ध कुल राशि यदि लाभ हो तो हानियों को घटाकर या विलोमतः जहाँ तक वे कंपनी के खाते में लिये गये हैं।
- i) नियंत्रित कंपनी में 31 मार्च 2006 को समाप्त वर्ष के लिए  
शून्य
- ii) जब से नियंत्रित कंपनी बनी है तब से नियंत्रित कंपनी के गत वर्षों के लिये  
शून्य

नियंत्रित कंपनी के निदेशकों ने उनके साम्यांश शेयरों पर 31 मार्च 2007 को समाप्त वर्ष के लिये 50% लाभांश की सिफारिश की है जो कि नियंत्रित कंपनी द्वारा अपनी सामान्य बैठक में घोषित होता हो, नियंत्रित कंपनी में कंपनी के स्वत्व के अनुपातानुसार 31 मार्च 2008 को समाप्त होनेवाले खाते में जमा किया जायेगा।

आ. अस्थाना  
एस. ए. भट  
निदेशकगण

महेन्द्र कुमार गर्ग  
अध्यक्ष-सह-प्रबंध निदेशक

चेन्नै  
28 जून, 2007





STATEMENT OF INTEREST IN THE SUBSIDIARY COMPANY  
UNDER SECTION 212 OF THE COMPANIES ACT, 1956.

- a. The extent of the Company's interest in the subsidiary for the year ended 31st March 2007. Out of 20,000 shares of Zenith Securities & Investments Limited of Rs. 100/- each fully paid, the company holds 13,890 shares (69.45%).
- b. The net aggregate amount of Subsidiary's Profit after deducting its losses or vice versa so far as it concerns members of the company and is not dealt with in the Company's Accounts
  - i) For the year ended 31st March, 2007  
Profit Rs. 74,52,689/-
  - ii) For the previous financial years of the Subsidiary since it became the Company's Subsidiary.  
Profit Rs. 2,59,89,208/-
- c. The net aggregate amount of the subsidiary's profit after deducting its losses or vice versa so far as these are dealt with in the Company's Accounts:
  - i) For the year ended 31st March 2006 on the subsidiary  
NIL
  - ii) For the previous financial years of the subsidiary since it became Subsidiary  
NIL

The Directors of the Subsidiary Company have recommended a Dividend of 50% on the Equity Shares for the year ended 31st March 2007 which as and when declared by the Subsidiary Company in its General Meeting will be credited in the Accounts for the year ended 31st March 2008 in proportion to the Company's interest in the Subsidiary.

A. Asthana  
S.A. Bhat  
Directors

M.K. GARG  
Chairman-cum-Managing Director

Chennai  
28th June, 2007









जेनिथ सेक्युरिटीज एण्ड इन्वेस्ट्मेन्ट्स लिमिटेड  
ZENITH SECURITIES AND INVESTMENTS LIMITED



## सदस्यों के प्रति 31 मार्च 2007 को समाप्त वर्ष के लिए निदेशकों का प्रतिवेदन

31 मार्च, 2007 को समाप्त वर्ष के लिए कंपनी के कार्य प्रचालन का वार्षिक प्रतिवेदन प्रस्तुत करने में निदेशकगण प्रसन्नता व्यक्त करते हैं।

कंपनी ने निवेश कारोबार जारी रखा है। इस वर्ष कंपनी के कुल निवेश रु.353.93 लाख है (बाजार मूल्य रु.2,2020.49 लाख- गत वर्ष रु.1,821.32 लाख)।

**लाभ और हानि खाता** : विभिन्न प्रावधानों (अ) कर के लिये प्रावधान रु. 4.82 लाख, (आ) गैर सूचीबद्ध निवेश के अवमूल्यन के लिये प्रावधान रु.17.20 लाख, (इ) सामान्य आरक्षित को अन्तरण रु. 40.00 लाख और (ई) विशेष आरक्षित रु.21.50 लाख के पश्चात् 31 मार्च, 2007 को समाप्त वर्ष में कंपनी में रु.45.81 लाख का लाभ हुआ है (गत वर्ष रु. 10.96 लाख)।

**लाभांश** : निदेशकों ने सहर्ष प्रत्येक शेयर पर रु.50 (50%) जो रु.10 लाख है, के भुगतान की संस्तुति की। लाभांश वितरण कर 16.9950%, जो रु.1.70 लाख है, (गत वर्ष रु.22/- प्रति शेयर अर्थात् 22%)।

### निदेशकों का दायित्व विवरण

- वित्तीय वर्ष के वार्षिक लेखा तैयार करने में लागू लेखा मानकों का अनुपालन किया गया है।
- हमने वित्तीय वर्ष 2006-07 के दौरान ऐसी लेखा नीतियों का चयन किया और प्रयोग किया तथा वित्तीय वर्ष के अंत में कंपनी की परिस्थिति और समीक्षाधीन वर्ष के लिए कंपनी के लाभ की सही और उचित कार्यानिष्पादन की स्थिति प्रदान करने के लिए उचित और कार्य कुशल निर्णय और अनुमान किये हैं।
- हमने कंपनी की परिसम्पत्ति की सुरक्षा और कपट पूर्ण कार्य तथा अन्य अनियमितताओं के पहचान एवं उनसे संरक्षण के लिये अधिनियम के प्रावधानों के अनुसार पर्याप्त लेखा विवरण के रखरखाव में पर्याप्त ध्यान लिये हैं।
- हमने वर्तमान प्रभावी आधार पर वार्षिक लेखा तैयार किया है।

### निदेशक मंडल

चक्रानुक्रम योजना के अंतर्गत श्री. के. थानावाला निदेशक, निदेशक मंडल से सेवा निवृत्ति होने पर उन्होंने स्वयं के पुनर्चयन के लिए पेश है।

**धारा 217 (2 ए) के अंतर्गत प्रकटन** : प्रतिवेदन की अवधि के दौरान किसी भी कर्मचारी को रु.24,00,000/- प्रति वर्ष से ज्यादा या रु.2,00,000/- प्रति महीने से ज्यादा का वेतन भुगतान नहीं किया गया है।

कंपनी किसी प्रकार के उत्पादन गतिविधियों में सक्रिय जुड़े नहीं है। अतः ऊर्जा बचत या तकनीकी समावेशन हेतु कोई विवरण अलग नहीं दर्शाया गया है। विदेशी विनियम से ऐसी कोई भी आय या भुगतान नहीं है जिसे कंपनी (निदेशक मंडल के प्रतिवेदन में दर्शाए गये विवरण) नियम, 1988 के अंतर्गत दर्शानेवाले विवरण में प्रकटित किया जाए।

**लेखा परीक्षक** : कंपनी अधिनियम 1956 की धारा 619 के अनुसार समीक्षाधीन अवधि के लिए केंद्रीय सरकार द्वारा मेसर्स जे. के. शाह एण्ड कंपनी, सनदी लेखाकार, मुंबई, को लेखा परीक्षक के रूप में नियुक्त किया गया है।

अगले वित्तीय वर्ष के लिये केन्द्रीय सरकार द्वारा कंपनी के लेखा परीक्षक की नियुक्ति की जानी है।

**अभिस्वीकृति** : निदेशकगण प्रधान कंपनी, युनाइटेड इंडिया इश्यूरेस कंपनी लिमिटेड तथा निदेशकों एवं अधिकारियों जो पूर्व में कंपनी से जुड़े हुए थे, उनसे प्राप्त सक्रिय सहयोग तथा मार्गदर्शन के लिए धन्यवाद करते हैं जिसके बिना कंपनी इस स्थिति तक नहीं पहुँच पाती।

निदेशक मंडल के आदेश पर

पंजीकृत कार्यालय :

मेहता हाउस, 79/91, मुंबई समाचार मार्ग,  
मुंबई - 400 001.

होमी एफ. मेहता  
अध्यक्ष

दिनांक : 24 जुलाई 2007





## DIRECTORS' REPORT TO THE MEMBERS FOR THE YEAR ENDED 31st MARCH, 2007.

The Directors have pleasure in presenting the Annual Report on the working of the Company for the year ended 31st March, 2007.

The Company continues to carry on investment business. The total investments of the Company stood at Rs.353.93 lakhs (Market Value Rs.2,020.49 lakhs - Previous Year Rs.1,821.32 lakhs).

**PROFIT AND LOSS ACCOUNT :** The working results for the year ended 31st March, 2007 after providing for - (a) Provision for Taxation of Rs.4.82 Lakhs, (b) Provision for diminutions of unquoted investments amounting to Rs.17.20 lakhs, (c) Transfer to General Reserves of Rs.40.00 lakhs and (d) Special Reserves of Rs.21.50 lakhs, shows a profit of Rs.45.81 lakhs (Previous Year Rs.10.96 lakhs).

**DIVIDEND :** The Directors are pleased to recommend the payment of Dividend at the rate of Rs.50/- per Share (i.e. 50%) amounting to Rs. 10.00 Lakhs on which Tax on distribution of Dividend @ 16.9950% comes to Rs. 1.70 lakhs. (previous year Rs.22/- per share i.e. 22%) .

### DIRECTORS' RESPONSIBILITY STATEMENT :

- i) In the preparation of Annual Accounts, the applicable accounting standards have been followed.
- ii) We have selected such accounting policies and applied them consistently and made judgements and estimates that are reasonable and prudent so as to give a fair view of the state of affairs of the Company at the end of the financial year 2006-2007 and of the Profit of the Company for that period.
- iii) We have taken proper and sufficient care for the maintenance of adequate accounting records in accordance with the provisions of this Act, for safeguarding the assets of the Company and for preventing and detecting fraud and other irregularities.
- iv) We have prepared the Annual Accounts on a going concern basis.

### BOARD OF DIRECTORS :

Mr. C.K. Thanawala, a Director, retires from the Board under the Scheme of Rotation and being eligible offers himself for re-election.

**DISCLOSURE UNDER SECTION 217(2A) :** There were no employees, who have been in receipt of remuneration of not less than Rs.24,00,000/- per annum or not less than Rs. 2,00,000/- per month during the period under report.

The Company is not engaged in any manufacturing activity and therefore, no particulars are separately disclosed regarding energy conservation or technology absorption. There are no payments or receipts in foreign currency which are required to be disclosed under the Companies (Disclosure of particulars in the Report of the Board of Directors) Rules, 1988.

**AUDITORS :** M/s. J.K. Shah & Co., Chartered Accountants, Mumbai, have been appointed by the Central Government of India, as Auditors of the Company, for the period under review, under Section 619 of the Companies Act, 1956.

For the next financial year, Central Government of India has yet to appoint Auditors of the Company.

**ACKNOWLEDGEMENTS :** The Directors wish to place on record their appreciation for the active support and guidance received from the parent Company, United India Insurance Co. Ltd., and Directors and Officers who have been associated with the Company in the past, without which the Company could not have grown to its present strong position.

By Order of the Board

Registered Office :  
Mehta House, 79/91, Mumbai Samachar Marg,  
Mumbai - 400 001.

Homi F. Mehta  
Chairman

Dated : 24th July 2007



जे.के. शाह एण्ड कं.  
सनदी लेखाकार

3 मंजिल, फ्लॉट सं.14, अल-करिम मंजिल,  
सं.15, पालटन रोड, मुम्बई - 400 001  
दूरभाष : 22615581, 22620352, 22620183  
फैक्स : 22619937

### जेनिथ सेक्यूरिटीज इन्वेस्ट्मेन्ट्स लिमिटेड कंपनी के सदस्यों को लेखापरीक्षकों का प्रतिवेदन

01. हमने जेनिथ सेक्यूरिटीज इन्वेस्ट्मेन्ट्स लिमिटेड कंपनी के 31 मार्च 2007 के संलग्न तुलन पत्र और उसी तारीख को समाप्त वर्ष के लिए कंपनी के लाभ और हानि खाते और कैश फ्लो विवरण की लेखा परीक्षा की है। वित्तीय विवरण कंपनी प्रबंधन का दायित्व है। हमारी लेखा परीक्षा के आधार पर इन वित्तीय विवरण पर अपनी राय व्यक्त करना हमारा कर्तव्य है।
02. भारत में स्वीकृत लेखा मानकों के आधार पर ही लेखा परीक्षा की गई है। इन मानदण्ड के अनुसार अपेक्षित है कि हम लेखा परीक्षा द्वारा यह सुनिश्चित करें कि वित्तीय विवरण में कोई वस्तुगत गलत प्रकटन न हो। लेखा परीक्षा में राशियों तथा प्रकटीकरण के समर्थन में उपलब्ध प्रमाण को परीक्षण आधार पर जाँच करना भी सम्मिलित है। लेखा परीक्षा में प्रबंधन द्वारा प्रयुक्त लेखा तत्वों, विशिष्ट मूल्यांकन, पूरे वित्तीय विवरण प्रस्तुति का मूल्यांकन आदि की जाँच सम्मिलित है। हमें विश्वास है कि हमारी लेखा परीक्षा हमारे मत का उचित आधार साबित करती है।
03. जैसा कि कंपनी अधिनियम 1956 की धारा 227 की उप धारा (4 अ) के अनुसार केन्द्रीय सरकार द्वारा जारी की गई कंपनी (लेखा परीक्षा प्रतिवेदन) आदेश 2003, कंपनी (लेखा परीक्षा प्रतिवेदन) (संशोधन) आदेश 2004 में अपेक्षित है, और हमें दी गयी जानकारी और स्पष्टीकरण तथा सामान्य लेखा परीक्षा के दौरान जांच की गयी बहियां एवं अभिलेख के आधार पर हमारे सर्वोत्तम जानकारी और विश्वास के अनुसार उक्त आदेश के पैरा 4 और 5 में निर्दिष्ट मामलों पर एक विवरण संलग्न कर रहे हैं।
04. उपरोक्त उल्लिखित अनुबन्ध में दी गई हमारी टिप्पणियों के अलावा हम प्रतिवेदन करते हैं कि,
  - (अ) हमने सभी जानकारी और स्पष्टीकरण प्राप्त किये जो हमारी सर्वोत्तम जानकारी और विश्वास के अनुसार हमारी लेखा परीक्षा के प्रयोजन हेतु आवश्यक थे।
  - (आ) हमारी राय में कंपनी द्वारा रखी गयी लेखाओं की जाँच करने से प्रतीत होता है कि वैधानिक रूप से अपेक्षित लेखा बहियाँ हैं।
  - (इ) हमारे प्रतिवेदन में शामिल किये गये कंपनी के तुलन पत्र लाभ और हानि खाते और कैश फ्लो विवरण का मिलन खाता बहियों के अनुसार ही है।
  - (ई) इस रिपोर्ट में दिये गये तुलन पत्र लाभ और हानि खाते और कैश फ्लो विवरण कंपनी अधिनियम 1956 की धारा 211 की उपधारा (3 सी) में संदर्भित लेखा मानकों की आवश्यकता के अनुसार दिये गये हैं।
  - (उ) 31 मार्च 2007 को निदेशकगण से प्राप्त लिखित प्रतिवेदन और निदेशक मंडल द्वारा अभिलिखित आधार पर हम प्रतिवेदन करते हैं कि कंपनी अधिनियम 1956 की धारा 274 की धारा (जी) की उपधारा (1) के अंतर्गत 31 मार्च 2007 को कोई भी निदेशक, निदेशक के रूप में नियुक्त के लिए निर्हित नहीं है।
  - (ऊ) हमारे विचार में तथा हमारी सर्वोत्तम जानकारी तथा हमें दिए गए स्पष्टीकरण के अनुसार महत्वपूर्ण लेखा नीतियों एवं तत्संबंधी टिप्पणी के साथ पठित लेखों में अपेक्षित तरीके से कंपनी अधिनियम 1956 के तहत यथा वांछित जानकारी दी गई है जो भारत में सामान्यतः स्वीकृत लेखा नीतियों के समर्थन में और उचित दृष्टिकोण प्रदान करते हैं।
    - (i) तुलन पत्र के संबंध में 31 मार्च 2007 को कंपनी की कार्य स्थिति
    - (ii) कंपनी की लाभ और हानि खाते के संबंध में, उसी तारीख को समाप्त हुए वर्ष के लिए 'लाभ' का और
    - (iii) कैश फ्लो विवरण के संबंध में, उसी तारीख को समाप्त हुए वर्ष के लिए कैश फ्लो।

कृते जे.के. शाह एण्ड कंपनी  
सनदी लेखाकार  
संजय ध्रुव  
भागीदार  
सदस्यता सं.38480

स्थान : मुंबई  
दिनांक : 15 जून 2007





J.K. SHAH & CO.  
CHARTERED ACCOUNTANTS

3rd Floor, Flat No. 14, Al-Karim Manzil,  
15, Palton Road, Mumbai - 400 001.  
Tel : 2261 5581, 2262 0352, 2262 0183  
Fax : 2261 9937

## AUDITOR'S REPORT

### TO THE MEMBERS OF ZENITH SECURITIES AND INVESTMENTS LTD.

1. We have audited the attached Balance Sheet of ZENITH SECURITIES AND INVESTMENTS LTD., as at 31st March, 2007, the Profit and Loss Account and the Cash Flow Statement for the year ended on that date annexed thereto. These Financial statements are the responsibility of the Company's management. Our responsibility is to express an opinion on these financial statements based on our audit.
2. We conducted our audit in accordance with the accounting standards generally accepted in India. Those standards require that we plan and perform the audit to obtain reasonable assurance about whether the financial statements are free of material misstatement. An audit includes examining, on a test basis, evidence supporting the amounts and disclosures in the financial statements. An audit also includes assessing the accounting principles used and significant estimates made by the management, as well as evaluating the overall financial statement presentation. We believe that our audit provides a reasonable basis for our opinion.
3. As required by the Companies (Auditor's Report) Order, 2003 as amended by the Companies (Auditor's Report) (Amendment) Order, 2004 (together 'the Order') issued by the Central Government of India in terms of sub-section (4A) of Section 227 of the Companies Act, 1956, and on the basis of the information and explanation given to us and the books and records examined by us in the normal course of audit and to the best of our knowledge and belief, we give in the Annexure a statement on the matters specified in paragraphs 4 and 5 of the said order.
4. Further to our comments in the Annexure referred to above, we report that :
  - a) We have obtained all the information and explanation, which to the best of our knowledge and belief were necessary for the purpose of our audit;
  - b) In our opinion, proper books of account as required by law have been kept by the Company so far as appears from our examination of those books;
  - c) The Balance Sheet, Profit and Loss Account and Cash Flow Statement dealt with by this report are in agreement with the books of account;
  - d) In our opinion, the Balance Sheet, Profit and Loss Account and Cash Flow Statement dealt with by this report comply with the Accounting Standards referred to in Sub-section (3C) of Section 211 of the Companies Act, 1956 to the extent applicable;
  - e) On the basis of written representation received from the directors, as on 31st March 2007 and taken on record by the Board of Directors, we report that none of the directors is disqualified as on 31st March, 2007 from being appointed as a director in terms of clause (g) of Sub-section (1) of Section 274 of the Companies Act, 1956;
  - f) In our opinion and to the best of our information and according to the explanation given to us, the said accounts, read together with notes thereon, give the information required by the Companies Act, 1956 in the manner so required and give a true and fair view in conformity with the accounting principles generally accepted in India;
    - i) In the case of the balance sheet, of the state of affairs of the Company as at 31st March, 2007;
    - ii) In the case of the profit and loss account, of the profit for the year ended on that date; and
    - iii) In the case of the Cash Flow Statement, of the cash flow for the year ended on that date.

for J.K. SHAH & CO.  
Chartered Accountants

SANJAY DHRUVA  
Partner  
Membership No. 38480

Place : Mumbai  
Date : 15 June, 2007



**लेखा परीक्षकों के प्रतिवेदन का अनुलग्नक**  
(लेखा परीक्षकों के समदिनांकित प्रतिवेदन के पैरा 3 से संदर्भित)

1. (अ) कंपनी ने स्थिर परिसम्पत्तियों की स्थिति एवं परिमाणात्मक विवरण सहित पूरे विवरण का अभिलेख किया है।  
(आ) प्रबंधन द्वारा स्थिर परिसम्पत्तियों का वास्तविक जाँच सत्यापित की गई है, जिसे कंपनी के आकार एवं परिसम्पत्तियों के स्वरूप को ध्यान में लेते हुए, उचित माना गया है। उपरोक्त सत्यापन के अनुसार दस्तावेजों एवं वास्तविक जाँच के बीच कोई वस्तुगत अंतर नहीं है।  
(इ) वर्ष के दौरान स्थिर परिसम्पत्तियों का कोई भाग का विक्रय नहीं किया गया है।
2. वर्ष के दौरान कंपनी का व्यापार / गतिविधियों की प्रकृति ऐसी थी जो आदेश की धारा 4(ii) कंपनी को लागू नहीं है।
3. कंपनी ने अधिनियम 1956 की धारा 301 के अनुसार रखे गये रजिस्टर में उपलब्ध कंपनियों, भागीदारों या अन्य व्यक्तियों को / से कोई ऋण, प्रतिभूत या अप्रतिभूत और ऋण नहीं दिया / लिया है। अतः आदेश की धारा 4(iii) कंपनी के लिये लागू नहीं है।
4. हमारी राय में और हमें प्राप्त स्पष्टीकरण के अनुसार कंपनी का परिमाण तथा उसकी व्यापार प्रकृति के अनुरूप पर्याप्त आंतरिक नियंत्रण पद्धति जारी है।
5. प्रबंधन द्वारा दिये गये सूचना और स्पष्टीकरण के अनुसार वर्ष के दौरान ऐसे कोई करार या समझौता नहीं किया गया है, जिसे कंपनी अधिनियम 1956 की धारा 301 के तहत रखे गये रजिस्टर में दर्ज करना अपेक्षित है। अतः आदेश की धारा (v) (ए) और (बी) कंपनी के लिये लागू नहीं है।
6. कंपनी अधिनियम 1956 की धारा 58ए और 58एए एवं तदनुसार गठित नियमों के अर्थ के अंतर्गत कंपनी ने जनता से कोई जमा स्वीकृत नहीं किया है।
7. कंपनी में कोई आंतरिक लेखा परीक्षा प्रणाली नहीं है, परंतु कंपनी की नियंत्रण कार्यविधि अपने वित्तीय और अन्य अभिलेख की आंतरिक जाँच सुनिश्चित करती है।
8. कंपनी को लागत दस्तावेज रखने की आवश्यकता नहीं है चूँकि कंपनी अधिनियम 1956 की धारा 209 (1) (डी) में सूचित गतिविधियों में लगी हुई कंपनियों की श्रेणी में नहीं है।
9. (अ) कंपनी के अभिलेख के अनुसार कंपनी गैरविवादास्पद वैधानिक देयताओं का उचित प्राधिकारों के साथ भुगतान कर रही है। 31 मार्च 2007 को वैधानिक देयताओं के संबंध में कोई गैरविवादास्पद राशि जो देय तिथि से छे महीने से अधिक अवधि से शेष है।  
(आ) हमें दी गयी जानकारी और स्पष्टीकरण के अनुसार कंपनी ने विवादास्पद के कारण आय कर राशि की जमा नहीं की है। उनका विवरण निम्नानुसार है :

अधिनियम	प्राप्य की प्रकृति	किस अवधि से संबंधित	राशि रु.	फोरम जिसके साथ विवाद लंबित है
आय-कर अधिनियम 1961	आय कर	2003-2004	6,977/-	मूल्यांकन अधिकारी

10. चालू वित्तीय वर्ष में कंपनी की कोई संचित हानि नहीं है तथा वित्तीय वर्ष या पूर्ववर्ती वित्तीय वर्ष में कोई उपगत नकद की हानि नहीं है।
11. कंपनी ने किसी बैंक या वित्तीय संस्थान या ऋण पत्र से कोई उधार नहीं लिया है। अतः आदेश का खण्ड (xi) लागू नहीं है।
12. कंपनी ने शेयर, ऋण पत्र या अन्य प्रतिभूतियों के बन्धक के माध्यम से, प्रतिभूति के आधार पर कोई ऋण और अग्रिम प्रदान नहीं की है।
13. चिट फंड / निधि / म्युचुअल फंड / संस्थाओं के लिए लागू कोई विशेष अधिनियम इस कंपनी को लागू नहीं है।



**ANNEXURE TO THE AUDITOR'S REPORT**  
(as referred to in paragraph 3 of our report of even date)

1. a) The Company is maintaining proper records showing full particulars including quantitative details and situation of fixed assets.
- b) The fixed assets are physically verified by the management, which in our opinion is reasonable having regard to the size of the company and the nature of its assets. Pursuant to above verification no material discrepancies between the book records and the physical inventory have been noticed.
- c) No part of fixed assets has been disposed off during the year.
2. The nature of the Company's business/activities during the year is such that clause 4(ii) of the Order is not applicable to the Company.
3. The Company has not granted or taken any loans, secured or unsecured to / from companies, firms or other parties covered in the register maintained under Section 301 of the Companies Act, 1956 and hence clause 4 (iii) of the Order is not applicable.
4. In our opinion and according to explanations given to us, there are adequate internal control procedures commensurate with the size of the company and the nature of its business.
5. According to the information and explanation provided by the management, there have been no contracts or arrangements during the year that need to be entered in the register maintained u/s 301 of the Companies Act, 1956. Therefore, the provisions of clause (v) (a) and (b) of the Order are not applicable.
6. The Company has not accepted any deposits from the public within the meaning of Section 58A and 58AA of the Companies Act, 1956 and rules framed thereunder.
7. The Company does not have internal audit system but its control procedures ensure reasonable internal checking of its financial and other records.
8. The Company is not required to maintain the cost records, as the company does not pertain to any class of companies engaged in activities as specified in Section 209(1)(d) of the Companies Act, 1956.
9. a) According to the records of the Company, the Company is regular in depositing undisputed statutory dues with the appropriate authorities. There are no undisputed amounts payable in respect of statutory dues which have remained outstanding as at 31st March 2007 for a period of more than six months from the day they become payable.
- b) According to information and explanation given to us, details of dues of income tax that have not been deposited on account of dispute are as under :

Name of the Statute	Nature of Dues	Period to which it relates	Amount Rs.	Forum where dispute is pending
Income Tax Act, 1961	Income Tax	2003-2004	6,977/-	Assessing Officer

10. The Company has no accumulated losses and has not incurred cash losses in the current financial year and in the immediately preceding financial year.
11. Since the Company has no borrowings from banks or financial institution or debentures, reporting under clause (xi) of the order is not applicable.
12. The Company has not granted loans and advances on the basis of security by way of pledge of shares, debentures or other securities.
13. The provisions of any special statutes applicable to Chit Funds, Nidhis or Mutual Benefit Funds / Societies are not applicable to the Company.





14. हमें दी गयी जानकारी और स्पष्टीकरण के अनुसार कंपनी शेयर, ऋण पत्र या प्रतिभूतियों का व्यापार नहीं करती है। अतः आदेश का खण्ड (xiv) लागू नहीं है।
15. हमें दी गई जानकारी और स्पष्टीकरण के अनुसार कंपनी ने दूसरे बैंक द्वारा और वित्तीय संस्थाओं से लिये गये ऋण हेतु कोई प्रतिभूति नहीं दी है।
16. वर्ष के दौरान कंपनी ने कोई सावधि ऋण प्राप्त नहीं किया है।
17. वर्ष के दौरान कंपनी ने कोई अल्पकालीन या दीर्घकालीन निधि प्राप्त नहीं की है।
18. हमें दी गयी जानकारी और स्पष्टीकरण के अनुसार वर्ष के दौरान धारा 301 के अंतर्गत रखी गयी पंजिका में दर्ज किये गये भागीदार तथा कंपनियों को कंपनी ने कोई अधिमान शेयर का आबंटन नहीं किया है।
19. जैसा कि कंपनी के पास ऋण पत्र नहीं है, ऋण पत्रों के लिये प्रत्याभूति के सृजन का प्रश्न नहीं उठता है।
20. वर्ष के दौरान कंपनी द्वारा सार्वजनिक निर्गमन के माध्यम से नकद नहीं ली है।
21. हमारी सर्वोत्तम जानकारी और विश्वास और दी गयी जानकारी और स्पष्टीकरण के अनुसार वर्ष के दौरान कंपनी पर या उसके द्वारा कोई कपटपूर्ण कार्य नहीं पायी या सूचित की गई है।

कृते जे.के. शाह एण्ड कंपनी  
सनदी लेखाकार

स्थान : मुंबई  
दिनांक : 15 जून 2007

संजय धुव  
भागीदार  
सदस्यता सं. 38480







14. According to information and explanations given to us, the Company is not dealing or trading in shares, debentures or securities. Accordingly, clause (xiv) of the Order is not applicable.
15. According to the information and explanation given to us, the Company has not given any guarantee for loans taken by others from the Banks and Financial Institutions.
16. The Company has not obtained any term loan during the year.
17. The Company has not raised any funds, short or long term, during the year.
18. According to the information and explanations given to us, the Company has not made any preferential allotment of shares to parties and companies covered in the Register maintained under Section 301 of the Act, during the year.
19. Since the Company does not have any debentures, the question of creation of securities for debentures does not arise.
20. The Company has not raised any money by public issues during the year.
21. To the best of our knowledge and belief and according to the information and explanations given to us, no fraud on or by the Company was noticed or reported during the year.

for J.K. SHAH & CO.  
Chartered Accountants

SANJAY DHURVA  
Partner  
Membership No. 38480

Place : Mumbai  
Date : 15 June, 2007





31 मार्च, 2007 को समाप्त वर्ष के लिये जेनिथ सेक्यूरिटीज एण्ड इन्वेस्ट्मेन्ट्स लिमिटेड के खाते पर, कंपनी अधिनियम 1956 की धारा 619(4) के अधीन, भारत के नियंत्रक व महालेखापरीक्षक की टिप्पणी।

31 मार्च, 2007 को समाप्त वर्ष के लिये जेनिथ सेक्यूरिटीज एण्ड इन्वेस्ट्मेन्ट्स लिमिटेड का वित्तीय विवरण कंपनी अधिनियम 1956 के तहत निर्धारित वित्तीय विवरण संरचना के अनुसार तैयार किया गया है, जो कंपनी के प्रबंधन का दायित्व है। कंपनी अधिनियम 1956 की धारा 619(2) के तहत भारत के नियंत्रक व महालेखापरीक्षक द्वारा नियुक्त सांविधिक लेखा परीक्षक को व्यवसायिक संस्था भारतीय सनदी लेखाकार संस्थान द्वारा निर्धारित लेखा परीक्षा एवं बीमा मानकों के अनुसार स्वतंत्र लेखा परीक्षा के आधार पर, कंपनी अधिनियम 1956 की धारा 227 के तहत वित्तीय विवरण पर अपना मत प्रकट करने की जिम्मेदारी है। वे लेखा परीक्षा प्रतिवेदन दिनांक 15 जून 2007 में अपना मत प्रकट किये हैं।

मैंने भारत के नियंत्रक व महा लेखापरीक्षक की ओर से निर्णय लिया हूँ कि जेनिथ सेक्यूरिटीज एण्ड इन्वेस्ट्मेन्ट्स लिमिटेड के 31 मार्च, 2007 को समाप्त वर्ष के खाते पर सांविधिक लेखापरीक्षक के प्रतिवेदन की समीक्षा और कंपनी अधिनियम 1956 की धारा 619(4) के अधीन कोई टिप्पणी नहीं करनी है।

कृते भारत के नियंत्रक और महा लेखापरीक्षक और उनकी तरफ से

(सुषमा वी. दाबक)

प्रधान, वाणिज्यिक लेखा परीक्षा  
एवं पदेन सदस्य, लेखा परीक्षा बोर्ड-1, मुंबई

स्थान : मुंबई  
दिनांक : 16 जुलाई, 2007





COMMENTS OF THE COMPTROLLER & AUDITOR GENERAL OF INDIA UNDER SECTION 619(4) OF THE COMPANIES ACT, 1956 ON THE ACCOUNTS OF ZENITH SECURITIES AND INVESTMENTS LIMITED FOR THE YEAR ENDED 31st MARCH, 2007.

The preparation of financial statements of Zenith Securities and Investments Limited for the year ended 31st March 2007 in accordance with the financial reporting framework prescribed under the Companies Act, 1956 is the responsibility of the management of the company. The statutory auditor appointed by the Comptroller and Auditor General of India under Section 619(2) of the Companies Act, 1956 is responsible for expressing opinion on these financial statements under Section 227 of the Companies Act, 1956 based on independent audit in accordance with the auditing and assurance standards prescribed by their professional body the Institute of Chartered Accountants of India. This is stated to have been done by them vide their Audit Report dated 15 June 2007.

I, on behalf of the Comptroller and Auditor of India have decided not to review the report of the Statutory Auditor on the accounts of Zenith Securities and Investments Limited for the year ended 31st March 2007 and as such have no comments to make under Section 619(4) of the Companies Act, 1956.

For and on behalf of the  
Comptroller and Auditor General of India

(SUSHAMA V. DABAK)

Principal Director of Commercial Audit and  
Ex-Officio Member, Audit Board-I, Mumbai.

Place : Mumbai  
Date : 16th July 2007



जेनिथ सेक्यूरिटीज एण्ड इन्वेस्टमेन्ट्स लिमिटेड / ZENITH SECURITIES AND INVESTMENTS LIMITED  
31 मार्च 2007 की दिनांकित का तुलनपत्र / BALANCE SHEET AS AT 31st MARCH 2007

	अनु. संख्या Sch. No.	31.3.2007 को As at 31.3.2007		31.3.2006 को As at 31.3.2006	
		रुपये /Rupees	रुपये /Rupees	रुपये /Rupees	रुपये /Rupees
<b>निधियों का स्रोत / Source of Funds</b>					
शेयरधारकों की निधि / Shareholders' Funds	1		2,000,000		2,000,000
आरक्षितियाँ और अधिशेष / Reserves and Surplus	2		35,393,860		25,832,797
विलंबित कर देयता / Deferred Tax Liability			2,993		3,529
			37,396,853		27,836,326
<b>निधियों का उपयोग / Application of Funds</b>					
<b>स्थायी परिसम्पत्तियाँ / Fixed Assets</b>					
सकल ब्लाक / Gross Block			26,990		26,990
घटाएँ : मूल्यहास / Less : Depreciation			15,219		14,051
शुद्ध ब्लाक / Net Block			11,771		12,939
निवेश / Investments	4		35,393,307		26,133,486
<b>चालू परिसम्पत्तियाँ, ऋण और अग्रिम Current Assets, Loans and Advances</b>					
बक़िया लाभांश अप्राप्त / Dividend due but not received	5	595,199		189,304	
नकद और बैंक शेष / Cash and Bank Balances	6	3,228,984		1,942,838	
ऋण और अग्रिम / Loans & Advances	7	177,387		511,741	
			4,001,570		2,643,883
<b>घटाएँ : चालू देयताएँ और प्रावधान Less : Current Liabilities and Provisions</b>					
देयताएँ / Liabilities	8	150,145		139,272	
प्रावधान / Provisions	9	1,859,650		814,710	
			2,009,795		953,982
<b>शुद्ध चालू परिसम्पत्तियाँ / Net Current Assets</b>			1,991,775		1,689,901
			37,396,853		27,836,326
लेखा पर टिप्पणी / Notes to Accounts	12				

उक्त तिथि पर हमारे संलग्न प्रतिवेदन के अनुसार  
As per our report of even date attached

कृते जे.के. शाह एण्ड कंपनी / For J.K. SHAH & CO.  
सनदी लेखाकार / Chartered Accountants

संजय ध्रुव / SANJAY DHRUVA

(भागीदार / Partner)

सदस्यता सं. 38480 / Membership No. 38480

स्थान : मुंबई / Place : Mumbai

तारीख : 15 जून 2007 / Date : 15th June 2007

होमी एफ. मेहता

अध्यक्ष

Homi F. Mehta

Chairman

एल. पी. मेहता | L.P. Mehta

एन. मोहन | N. Mohan

सी.के. थानावाला | C.K. Thanawala

निदेशकगण | Directors





जेनिथ सेक्युरिटीज एण्ड इन्वेस्ट्मेन्ट्स लिमिटेड / ZENITH SECURITIES AND INVESTMENTS LIMITED

31 मार्च 2007 को समाप्त वर्ष के लिए लाभ और हानि खाता

PROFIT AND LOSS ACCOUNT FOR THE YEAR ENDED 31st MARCH 2007

	अनु. संख्या Sch. No.	31.3.2007 को समाप्त वर्ष के लिए For the year ended 31.03.2007		31.3.2006 को समाप्त वर्ष के लिए For the year ended 31.03.2006	
		रुपये /Rupees	रुपये /Rupees	रुपये /Rupees	रुपये /Rupees
आय / Income	10		13,561,506		4,540,732
		13,561,506		4,540,732	
<b>खर्च / Expenditure :</b>					
कार्यालय खर्च / Establishment Expenses	11		382,877		301,003
मूल्यहास / Depreciation			1,168		1,168
निवेश के अवमूल्यन हेतु प्रावधान Provision for Dimunition in value of Investments			1,720,283		138,647
		2,104,328		440,818	
<b>कर के पूर्व लाभ / Profit Before Tax</b>			11,457,178		4,099,914
<b>घटाएँ :</b> कर के लिए प्रावधान Less : Provision for Taxation					
चालू कर / Current Tax		480,000		5,000	
पिछले वर्ष का कर / Earlier year's tax		245,001		215,797	
कल्याण सुविधा कर / Fringe benefit tax		1,700		3,000	
विलंबित कर / Deferred tax		(536)	726,165	324	224,121
<b>कर के बाद लाभ / Profit After Tax</b>			10,731,013		3,875,793
जोड़ें : गत वर्ष का शेष Add : Balance of last year			13,302,156		12,708,073
<b>विनियोजन के लिए उपलब्ध Available for Appropriation</b>			24,033,169		16,583,866
<b>विनियोजन /Appropriation</b>					
विशेष आरक्षित को अंतरण Transfer to Special Reserves			2,150,000		780,000
सामान्य आरक्षित को अंतरण Transfer to General Reserves			4,000,000		2,000,000





	अनु. संख्या Sch. No.	31.3.2007 को As at 31.3.2007		31.3.2006 को As at 31.3.2006	
		रुपये /Rupees	रुपये /Rupees	रुपये /Rupees	रुपये /Rupees
प्रस्तावित लाभांश / Proposed Dividend			1,000,000		440,000
लाभांश पर कर / Tax on Dividend			169,950		61,710
शेष तुलन पत्र को अग्रेषित Balance carried to Balance Sheet			16,713,219		13,302,156
			24,033,169		16,583,866
प्रति शेयर से आय / Earnings per share			536.55		193.79
लेखा पर टिप्पणी Notes to Accounts	12				

उक्त तिथि पर हमारे संलग्न प्रतिवेदन के अनुसार  
As per our report of even date attached

कृते **जे.के. शाह एण्ड कंपनी** / For **J.K. SHAH & CO.**  
सनदी लेखाकार / Chartered Accountants

**संजय ध्रुव / SANJAY DHRUVA**

(भागीदार / Partner)

सदस्यता सं. 38480 / Membership No. 38480

स्थान : मुंबई / Place : Mumbai

तारीख : 15 जून 2007 / Date : 15th June 2007

**होमी एफ. मेहता**

अध्यक्ष

Homi F. Mehta

Chairman

एल. पी. मेहता | L.P. Mehta

एन. मोहन | N. Mohan

सी.के. थानावाला | C.K. Thanawala

निदेशकगण | Directors



जेनिथ सेक्युरिटीज एण्ड इन्वेस्टमेन्ट्स लिमिटेड / ZENITH SECURITIES AND INVESTMENTS LIMITED

31 मार्च 2007 की दिनांकित के तुलनपत्र में सम्मिलित अनुसूचियाँ

SCHEDULES FORMING PART OF BALANCE SHEET AS AT 31st MARCH 2007

अनुसूची - 1 - शेयर पूँजी / SCHEDULE - 1 - SHARE CAPITAL

	31.03.2007		31.03.2006	
	रुपये /Rupees	रुपये /Rupees	रुपये /Rupees	रुपये /Rupees
<b>प्राधिकृत / AUTHORISED</b> 20,000 साम्यांश शेयर (गत वर्ष 20,000) - प्रत्येक रु. 100 /- का 20,000 Equity shares (previous year 20,000) of Rs.100/- each		2,000,000		2,000,000
<b>निर्गमित और चुकता / ISSUED AND PAID UP</b> 20,000 साम्यांश शेयर (गत वर्ष 20,000) प्रत्येक रु. 100 का पूर्णतः चुकता 20,000 Equity shares (previous year 20,000) of Rs. 100/- each fully paid up of the above		2,000,000		2,000,000
1. 13,890 शेयर (गत वर्ष 13,890) साम्यांश शेयर युनाइटेड इंडिया इश्यूरेस कंपनी लिमिटेड के अधिकार में है 13,890 (previous year 13,890) Equity Shares are held by the holding company, The United India Insurance Co. Ltd.				
2. 10,000 साम्यांश शेयर (गत वर्ष 10,000), सामान्य आरक्षित पूँजी से पूर्णतः चुकता बोनस शेयर के रूप में निर्गमित किये गये हैं। 10,000 Equity Shares (previous year 10,000) have been issued as fully paid shares by capitalising General Reserve.		2,000,000		2,000,000

अनुसूची - 2 - आरक्षितियाँ और अधिशेष / SCHEDULE - 2 - RESERVES AND SURPLUS

	31.03.2007		31.03.2006	
	रुपये /Rupees	रुपये /Rupees	रुपये /Rupees	रुपये /Rupees
<b>पूँजी आरक्षित / CAPITAL RESERVES</b>		351,537		351,537
<b>सामान्य आरक्षितियाँ / GENERAL RESERVES</b>				
गत वर्ष के तुलन पत्र के अनुसार / As per last Balance Sheet	7,027,104		6,027,104	
जोड़ें : लाभ और हानि खाते से अंतरित ADD : Transfer from Profit and Loss Account	4,000,000		2,000,000	
घटाएँ : बोनस शेयर के निर्गमन के लिए प्रयोग किये गये LESS : Capitalised for issue of Bonus Shares	-		1,000,000	
		11,027,104		7,027,104

**सांविधिक आरक्षित**

(भारतीय रिज़र्व बैंक (संशोधन) अधिनियम, 1997 द्वारा संशोधितानुसार भारतीय रिज़र्व बैंक अधिनियम, 1934 की धारा 451 सी के अनुसार सृजन किया गया।)

**STATUTORY RESERVE**

(Created pursuant to Section 451C of the RBI Act, 1934 as amended by the RBI (Amendment) Act, 1997)

**विशेष आरक्षितियाँ / SPECIAL RESERVES**

गत वर्ष के तुलन पत्र के अनुसार / As per last Balance Sheet	5,152,000		4,372,000	
जोड़ें : लाभ और हानि खाते से अंतरित ADD : Transfer from Profit and Loss Account	2,150,000	7,302,000	780,000	5,152,000
<b>लाभ और हानि खाता PROFIT AND LOSS ACCOUNT</b>		16,713,219		13,302,156
		35,393,860		25,832,797



अनुसूची - 3 - स्थायी परिसम्पत्तियाँ / SCHEDULE - 3 - FIXED ASSETS

	31.03.2007		31.03.2006	
	रुपये /Rupees	रुपये /Rupees	रुपये /Rupees	रुपये /Rupees
कार्यालय उपस्कर / OFFICE EQUIPMENTS				
सकल ब्लाक / Gross Block				
01.04.2006 को / As on 01.04.2006		26,990		26,990
वर्ष के दौरान जोड़े / Additions during the year		-		-
वर्ष के लिए घटाव / Deductions during the year		-		-
31.03.2007 को / As at 31.03.2007		26,990		26,990
मूल्यहास / Depreciation				
31.03.2006 तक / Upto 31.03.2006		14,051		12,883
वर्ष के दौरान जोड़े / Additions during the year		1,168		1,168
वर्ष के लिए घटाव / Deductions during the year		-		-
31.03.2007 तक / Upto 31.03.2007		15,219		14,051
31.03.2007 को शुद्ध ब्लॉक / NET BLOCK AS ON 31.03.2007		11,771		12,939

अनुसूची - 4 - निवेश - दीर्घकालीन (खाता मूल्य पर, गैर व्यापारित, संलग्न अनुसूचियों के अनुसार)

SCHEDULE - 4 - INVESTMENTS -LONG TERM (At Book Value, Non-trade, as per Annexed Schedules)

	31.03.2007		31.03.2006	
	रुपये /Rupees	रुपये /Rupees	रुपये /Rupees	रुपये /Rupees
शेयर / In Shares				
(I) सूचीबद्ध : सूची "अ" के अनुसार Quoted : As per list "A" बाजार मूल्य रु. 20,20,48,646/- (गत वर्ष रु. 18,21,32,032/-) Market Value Rs. 20,20,48,646/- (Previous Year Rs. 18,21,32,032/-) सूचीबद्ध व सूचित (पूर्णतः चुकता) / Quoted & listed (Fully paid)		20,022,537		8,179,761
		20,022,537		8,179,761
घटाएँ : सूचीबद्ध निवेश के अवमूल्यन के लिए प्रावधान Less : Provision for diminution in value of Quoted Investments		318,949		8,947
		19,703,588		8,170,814
सूचीबद्ध परन्तु गैर सूचित (आंशिक चुकता) / Quoted but not listed (partly paid)		-		162,672
		19,703,588		8,333,486
(II) गैर सूचीबद्ध : सूची "आ" के अनुसार Unquoted : As per list "B" साम्यांश शेयर (पूर्णतः चुकता) Equity Shares (Fully Paid)		384,201		384,201
अधिमान शेयर (पूर्णतः चुकता) Preference Shares (Fully Paid)		68,144		68,144
		452,345		452,345
घटाएँ : गैर सूचीबद्ध निवेश के अवमूल्यन के लिए प्रावधान Less : Provision for diminution in value of Unquoted Investments		452,345		452,345
		-		-
म्यूच्यूल फण्ड यूनिट / In units of Mutual Fund सूची "इ" के अनुसार / As per list "C"		17,100,000		17,800,000
पुनर्क्रय मूल्य रु. : Rs. 208,33,392 / Repurchase Value : Rs. 208,33,392 (गत वर्ष रु. 296,89,393) / (Previous year Rs. 296,89,393)				
घटाएँ : गैर सूचीबद्ध निवेश के अवमूल्यन के लिये प्रावधान Less : Provision for diminution in value of Unquoted Investments		1,410,281		-
		15,689,719		17,800,000
कुल / TOTAL		35,393,307		26,133,486







अनुसूची - 4 - 31 मार्च 2007 को निवेश / SCHEDULE - 4 - INVESTMENTS AS ON 31st MARCH, 2007

स्क्रिप्स /SCRIPS	अंकित मूल्य / FACE VALUE रु./Rs.	01.04.2007 को AS ON 01.04.2007		अंकित मूल्य / FACE VALUE रु./Rs.	01.04.2006 को AS ON 01.04.2006	
		Nos. संख्या	COST लागत		Nos. संख्या	COST लागत
<b>सूची 'अ' सूचीबद्ध / LIST 'A' QUOTED</b>						
<b>सार्वजनिक कंपनियों के पूर्णतः चुकता साम्यांश शेयर</b> FULLY PAID EQUITY SHARES OF PUBLIC COMPANIES						
एशियन पेन्टस् (इंडिया) लिमिटेड ASIAN PAINTS (INDIA) LIMITED	10	8432	23883	10	8432	23883
एस डी अलुमिनियम लिमिटेड / ESS DEE ALUMINIUM LIMITED	10	7000	1979948	-	-	-
फ़ेडरल बैंक लिमिटेड / FEDERAL BANK LIMITED	10	4500	410190	10	4500	410190
ग्रेट ईस्टर्न शिपिंग कंपनी लिमिटेड GREAT EASTERN SHIPPING COMPANY LIMITED	10	4889	70415	10	6112	88459
जी एम आर इंफ्रास्ट्रक्चर लिमिटेड / GMR INFRASTRUCTURE LIMITED	10	5000	1849034	-	-	-
ग्रेट आफ़शोर लिमिटेड / GREAT OFFSHORE LIMITED	10	1222	18044	-	-	-
गुजरात अंबुजा सीमेंटस् लिमिटेड GUJARAT AMBUJA CEMENTS LIMITED	2	141870	426745	2	141870	426745
एच डी एफ़ सी बैंक लिमिटेड / HDFC BANK LIMITED	10	986	586398	10	486	28000
एच डी एफ़ सी लिमिटेड / HDFC LIMITED	10	2000	241420	10	2000	241420
हिंदालको इंडस्ट्रीज लिमिटेड / HINDALCO INDUSTRIES LIMITED	1	23680	78014	1	23680	78014
हिंदालको इंडस्ट्रीज लिमिटेड (चुकता रु. 0.50) HINDALCO INDUSTRIES LIMITED (PAID UP Rs. 0.50)	1	6778	325344	-	-	-
हिन्दुस्तान लीवर लिमिटेड / HINDUSTAN LEVER LIMITED	1	14000	84629	1	14000	84629
आई सी आई सी आई बैंक लिमिटेड / ICICI BANK LIMITED	10	1000	1010689	-	-	-
इन्फोसिस टेक्नोलोजीस लिमिटेड / INFOSYS TECHNOLOGIES LIMITED	5	800	1442637	-	-	-
आई.एस.एम.टी. लिमिटेड / ISMT LIMITED	5	31	6000	5	31	6000
आई टी सी लिमिटेड / ITC LIMITED	1	3200	528678	1	-	-
किर्लोस्कर न्यूमेटिक कंपनी लिमिटेड KIRLOSKAR PNEUMATIC CO. LIMITED	10	3862	145997	10	3862	145997
लार्सेन एंड टूब्रो लिमिटेड / LARSEN AND TOUBRO LIMITED	2	3318	625037	2	1409	80774
महिन्द्रा एंड महिन्द्रा लिमिटेड MAHINDRA AND MAHINDRA LIMITED	10	106666	221600	10	106666	221600
मद्रास सीमेन्ट्स लिमिटेड / MADRAS CEMENTS LIMITED	10	1000	7286	10	1000	7286
मिल्क फूड लिमिटेड / MILK FOODS LIMITED	10	4400	126658	10	4400	126658
मोदी रबड़ लिमिटेड / MODI RUBBER LIMITED	10	246	10558	10	246	10558
नेस्ले इंडिया लिमिटेड / NESTLE INDIA LIMITED	10	2550	15079	10	2550	15079
एन टी पी सी लिमिटेड / NTPC LIMITED	10	3771	233802	10	3771	233802





ओ एन जी सी इंडिया लिमिटेड / ONGC INDIA LIMITED	10	3405	1853991	10	1770	1327500
रानबाक्सी लैबोरेट्रीज लिमिटेड RANBAXY LABORATORIES LIMITED	5	640	198630	5	640	198630
रिलायंस कापिटल वेंचर्स लिमिटेड RELIANCE CAPITAL VENTURES LIMITED	-	-	-	10	1650	12693
रिलायंस कम्युनिकेशन वेंचर्स लिमिटेड RELIANCE COMMUNICATION VENTURES LIMITED	-	-	-	5	1650	377861
रिलायंस एनेर्जी वेंचर्स लिमिटेड RELIANCE ENERGY VENTURES LIMITED	-	-	-	10	1650	71276
रिलायंस कापिटल लिमिटेड / RELIANCE CAPITAL LIMITED	10	82	12693	10	-	-
रिलायंस कम्युनिकेशन लिमिटेड RELIANCE COMMUNICATION LIMITED	10	1650	377861	10	-	-
रिलायंस एनेर्जी लिमिटेड / RELIANCE ENERGY LIMITED	10	123	71276	10	-	-
रिलायंस इंडस्ट्रीज लिमिटेड RELIANCE INDUSTRIES LIMITED	10	3000	2052414	10	1650	507719
रिलायंस नेचुरल रिसोर्स लिमिटेड RELIANCE NATURAL RESOURCES LIMITED	10	1650	6835	10	1650	6835
रिलायंस पेट्रोलियम लिमिटेड / RELIANCE PETROLEUM LIMITED	10	521	31260	10	-	-
सीमेन्स इंडिया लिमिटेड / SIEMENS INDIA LIMITED	2	8000	146028	10	1600	146,028
एस के एफ बेरिंग्स इंडिया लिमिटेड SKF BEARINGS INDIA LIMITED	10	10000	658750	10	10000	658750
सुन्दरम फास्टनर्स इंडिया लिमिटेड SUNDARAM FASTENERS INDIA LIMITED	1	64000	36685	1	32000	36685
स्टेट बैंक आफ इंडिया / STATE BANK OF INDIA	10	1500	1136407	10	700	166505
शोभा डिवलपर्स लिमिटेड / SOBHA DEVELOPERS LIMITED	10	16	10240	-	-	-
तनला सोल्यूशंस लिमिटेड / TANLA SOLUTIONS LIMITED	2	61	16165	-	-	-
टाटा केमिकल्स लिमिटेड / TATA CHEMICALS LIMITED	10	6720	124580	10	6720	124580
टाटा कन्सल्टन्सी सर्विस लिमिटेड TATA CONSULTANCY SERVICES LIMITED	1	1006	677582	1	203	172550
टाटा पावर कंपनी लिमिटेड / TATA POWER COMPANY LIMITED	10	53840	1757449	10	53840	1757449
टाटा आयरन एंड स्टील कंपनी लिमिटेड TATA IRON AND STEEL CO. LIMITED	10	3027	100740	10	3027	100740
दी उगर शुगर वर्क्स लिमिटेड THE UGAR SUGAR WORKS LIMITED	1	480000	270333	1	480000	270333
अल्ट्रा टेक सेमको लिमिटेड / ULTRA TECH CEMENTS LIMITED	10	441	14533	10	441	14533
<b>कुल / TOTAL</b>			20022537			8179761
सूचीबद्ध परंतु गैर सूचित / QUOTED BUT UNLISTED						
हिंदालको इंडस्ट्रीज लिमिटेड (चुक्ता रु.0.50) HINDALCO INDUSTRIES LIMITED (Paid up Rs. 0.50)	1	-	-	1	6778	162672
<b>कुल / TOTAL</b>			-			162672
<b>कुल जोड़ / GRAND TOTAL</b>			20022537			8342433





स्क्रिप्स /SCRIPTS	अंकित मूल्य / FACE VALUE रु./Rs.	01.04.2007 को AS ON 01.04.2007		अंकित मूल्य / FACE VALUE रु./Rs.	01.04.2006 को AS ON 01.04.2006	
		Nos. संख्या	COST लागत		Nos. संख्या	COST लागत
<b>सूची 'आ' सूचीबद्ध और सूचीबद्ध / LIST 'B' UNQUOTED</b>						
<b>पूर्णतः चुकता अधिमान शेयर FULLY PAID EQUITY SHARES OF</b>						
कल्कत्ता स्टीम नेविगेशन कंपनी लिमिटेड CALCUTTA STEAM NAVIGATION COMPANY LIMITED	10	350	5,567	10	350	5,567
क्लाइव मिल्स लिमिटेड / CLIVE MILLS LIMITED	10	450	-	10	450	-
कमर्शियल क्रेडिट कॉर्पोरेशन (1943) प्राइवेट लिमिटेड COMMERCIAL CREDIT CORPORATION (1943) PRIVATE LIMITED	10	7,796	80,503	10	7,796	80,503
दि गायकवाड मिल्स लिमिटेड THE GAEKWAR MILLS LIMITED	10	500	61,444	10	500	61,444
इन्डैक्विप इंजीनियरिंग कंपनी लिमिटेड INDEQUIP ENGINEERING CO. LTD	100	1,496	161,302	100	1,496	161,302
इन्डियन आयरन एंड स्टील कंपनी लिमिटेड INDIAN IRON AND STEEL CO. LTD	10	960	9,238	10	960	9,238
नवसारी कॉटन एंड सिल्क मिल्स लिमिटेड NAVSARI COTTON AND SILK MILLS LIMITED	100	226	22,456	100	226	22,456
प्रीमियर पेपर मिल्स लिमिटेड PREMIER PAPER MILLS LIMITED	100	250	25,000	100	250	25,000
राजा बुलुन्द शुगर कंपनी लिमिटेड RAZA BULUND SUGAR COMPANY LIMITED	10	1,340	18,682	10	1,340	18,682
स्ट्रक्चरल इंजीनियरिंग वर्क्स लिमिटेड STRUCTURAL ENGINEERING WORKS LIMITED	100	500	-	100	500	-
यूनियन कार्बाइड इंडिया लिमिटेड UNION CARBIDE INDIA LIMITED	10	1	9	10	1	9
<b>कुल /TOTAL</b>			<b>384,201</b>			<b>384,201</b>
<b>पूर्णतः चुकता अधिमान शेयर FULLY PAID PREFERENCE SHARES OF</b>						
4% बसीन इलक्ट्रिक सप्लाय कंपनी लिमिटेड 4% BASSEIN ELECTRIC SUPPLY COMPANY LIMITED	50	333	16,650	50	333	16,650
7.25% एस्ट्रेला बैटरिस लिमिटेड 7.25% ESTRELA BATTERIES LIMITED	100	50	2,744	100	50	2,744
9.5% इन्डैक्विप इंजीनियरिंग कंपनी लिमिटेड 9.5% INDEQUIP ENGINEERING COMPANY LIMITED	100	500	48,750	100	500	48,750
<b>कुल /TOTAL</b>			<b>68,144</b>			<b>68,144</b>
<b>कुल जोड़ "आ" / GRAND TOTAL "B"</b>			<b>452,345</b>			<b>452,345</b>
सूची 'इ' म्यूचुअल फंड के अंश लाभांश विकल्प LIST 'C' MUTUAL FUND UNITS DIVIDEND OPTION						
कोटक ग्लोबल फंड / KOTAK GLOBAL FUND	-	-	-	10	470,000	4,700,000
एच डी एफ सी कापिटल बिल्डर फंड HDFC CAPITAL BUILDER FUND	-	-	-	10	96,202	2,000,000
एच एस बी सी इक्विटी फंड / HSBC EQUITY FUND	10	94,652	2,000,000	10	94,652	2,000,000





टाटा इंफ्रास्ट्रक्चर फंड / TATA INFRASTRUCTURE FUND	10	293,399	3,000,000	10	293,399	3,000,000
कोटक मिड काप फंड / KOTAK MID CAP FUND	10	332,518	3,400,000	10	332,518	3,400,000
फिडलिटी इक्विटी फंड / FIDALITY EQUITY FUND	10	68,460	700,000	10	68,460	700,000
एसबीआई मेग्नम मल्टि काप फंड SBI MAGNUM MULTICAP FUND	10	100,000	1,000,000	10	100,000	1,000,000
फ्रेन्कलिन इंडिया स्मालर कंपनिस फंड FRANKLIN INDIA SMALLER COMPANIES FUND	10	100,000	1,000,000	10	100,000	1,000,000
रिलायंस ग्रोथ फंड / RELIANCE GROWTH FUND	10	49,253	3,000,000	-	-	-
सुन्दरम बीएनपी पारिबस सिलेक्ट मिड काप फंड SUNDARAM BNP PARIBAS SELECT MIDCAP FUND	10	154,577	3,000,000			
<b>कुल जोड़ "इ" / GRAND TOTAL 'C'</b>			<b>17,100,000</b>			<b>17,800,000</b>
<b>कुल जोड़ ("अ" + "आ" + "इ") / GRAND TOTAL ("A" + "B" + "C")</b>			<b>37,574,882</b>			<b>26,594,778</b>

	31.03.2007		31.03.2006	
	रुपये /Rupees	रुपये /Rupees	रुपये /Rupees	रुपये /Rupees
<b>चालू परिसंपत्तियाँ, ऋण और अग्रिम CURRENT ASSETS, LOANS &amp; ADVANCES</b>				
<b>अ. चालू परिसंपत्तियाँ / A. CURRENT ASSETS</b>				
<b>अनुसूची - 5 / SCHEDULE - 5</b>				
बकाया आय अप्राप्त / Income due but not received		595,199		189,304
		595,199		189,304
<b>अनुसूची - 6 / SCHEDULE - 6</b>				
<b>नकद व बैंक शेष / CASH AND BANK BALANCES</b>				
नकद / Cash on Hand		4,167		1,633
राष्ट्रीयकृत बैंकों के साथ / With Scheduled Banks				
चालू खाते में / On Current Account		3,165,004		1,881,257
अप्रदत्त लाभांश खाते में / On unpaid dividend accounts		59,813		59,948
		3,228,984		1,942,838
<b>आ. ऋण और अग्रिम / B. LOANS &amp; ADVANCES</b>				
<b>अनुसूची - 7 / SCHEDULE - 7</b>				
विद्युत जमा / Electricity Deposit		10,660		10,660
भुगतान कर / Taxes paid		166,727		498,430
पूर्व दत्त व्यय / Prepaid Expenses		-		2,651
		177,387		511,741
<b>अनुसूची - 8 / SCHEDULE - 8</b>				
<b>अ. चालू देयताएँ / A. CURRENT LIABILITIES</b>				
खर्च हेतु विविध देनदार / Sundry creditors for expenses		78,577		77,712
इन्वेस्टार एडुकेशन और अभिरक्षा निधि Investor Education & Protection Fund/s				
अदावाकृत लाभांश * / Unclaimed Dividends*		71,568		61,560
* 31 मार्च 2007 को इन्वेस्टार एडुकेशन और अभिरक्षा निधि को कोई राशि देय तथा बकाया नहीं है। राशि देय होने पर निधि को भुगतान किया जाएगा। * There is no amount due and outstanding to be paid to the Investor Education and Protection Fund as at 31 <sup>st</sup> March 2007. These amounts shall be paid to the fund as and when they become due.				
		150,145		139,272



	31.03.2007		31.03.2006	
	रुपये /Rupees	रुपये /Rupees	रुपये /Rupees	रुपये /Rupees
<b>अनुसूची - 9 / SCHEDULE - 9</b>				
<b>ख. प्रावधान / B. PROVISIONS</b>				
कर के लिए प्रावधान / Provision for Taxation		689,700		313,000
प्रस्तावित लाभांश / Proposed Dividend		1,000,000		440,000
प्रस्तावित लाभांश पर कर / Tax on proposed Dividend		169,950		61,710
		1,859,650		814,710
<b>अनुसूची - 10 / SCHEDULE - 10</b>				
अन्य आय / Other Income				
गैर व्यापारित निवेशों पर लाभांश / Dividend-Non Trade Investments				
- कंपनी के सांम्यांश शेयरों से / from Equity shares of companies		3,979,420		1,998,596
- म्यूचुअल निधि की इकाइयों से / from Units of Mutual Funds		3,828,335		2,287,215
भागीय हकदारी / Fractional Entitlements		1,064		-
निवेशों (शुद्ध) की बिक्री पर लाभ / Profit on sale of Investment ( Net)		5,752,687		5,000
बढ़ते खाते में डाले गये निवेशों के अवमूल्यन का प्रावधान Provision for diminution in value of investment written back		-		249,921
		13,561,506		4,540,732
<b>अनुसूची - 11 / SCHEDULE - 11</b>				
प्रतिष्ठापन एवं अन्य खर्च / Administrative & other Expenses				
किराया / Rent		16,836		16,836
मुद्रण और लेखन सामग्री / Printing and Stationery		13,142		9,207
डाक तथा फ्रानकिंग / Postages & Franking		3,103		1,302
बैंक प्रभार / Bank charges		12,062		11,839
निदेशकों का शुल्क / Directors Fees		52,000		46,000
निदेशकों का यात्रा खर्च / Directors Travelling Expenses		48,880		15,980
निदेशकों का स्थानीय परिहन भत्ता / Directors Local Conveyance Allowance		13,000		11,500
लेखा परीक्षकों का वेतन / Auditors Remuneration		-		-
- लेखा परीक्षा शुल्क / Audit fees		8,427		8,418
विविध खर्च / Sundry Expenses		5,643		3,685
कार्यालय खर्च / Office Expenses		28,000		29,900
विधि व व्यवसायिक प्रभार / Legal & Professional charges		174,640		116,873
बढ़ते खाते में झले गये प्रारंभिक खर्च / Preliminary Expenses written off		-		23,484
परिवहन व्यय / Conveyance expenses		1,359		382
मरम्मत और अनुरक्षण / Repairs and maintenance		850		800
फाइलिंग शुल्क / Filing Fees		2,284		2,212
लाइसेंस शुल्क / Licence fees		151		85
व्यवसायिक कर / Professional tax		2,500		2,500
		382,877		301,003



## अनुसूची - 12

### 31 मार्च 2007 को समाप्त वर्ष के लेखाओं में सम्मिलित टिप्पणियाँ

#### 1. महत्वपूर्ण लेखा नीतियाँ :

##### 1.1 सामान्य :

ऐतिहासिक लागत के आधार पर लेखा तैयार किया गया है।

##### 1.2 राजस्व की मान्यता :

आय और व्यय उपार्जन के आधार पर, कुछ अपवादों के अनुसार तैयार किया गया है।

##### 1.3 निवेश :

निवेश को दीर्घकालीन निवेश और चालू निवेश के रूप में वर्गीकृत किया गया है (निवेश एक साल से अधिक अवधि के लिये अधिकार में नहीं होगा)।

दीर्घकालीन निवेशों का लागत पर मूल्यांकन किया गया है। घटाव को पहचानने हेतु स्क्रिप्ट के आधार पर अवमूल्यन हेतु प्रावधान जिसमें अस्थायी स्क्रिप्ट शामिल नहीं है।

##### 1.4 स्थिर परिसंपत्तियाँ और मूल्यहास

स्थिर परिसंपत्तियों का अधिग्रहण लागत पर मूल्यांकन किया गया है।

कंपनी अधिनियम 1956 की धारा XIV में दी गयी पद्धति के अनुसार स्थिर परिसंपत्तियों पर अवमूल्यन क्रम सीधी प्रणाली से है।

##### 1.5 आकस्मिक देयताएँ

लेखा पर टिप्पणी में आकस्मिक देयताओं के लिये प्रावधान नहीं किया गया है और प्रकट नहीं किया गया है।

2. 31 मार्च 2007 को अदावाकृत लाभांश रु. 71,568 है जिसमें रु. 59,813 की राशि बैंक शेष के लिये निर्धारित है। इसके फलस्वरूप रु. 11,755 की कमी है। बैंक द्वारा खाता / न्यूनतम शेष के रखरखाव हेतु उद्गृहीत प्रभाव से यह कमी उत्पन्न हुई है। कंपनी ने बैंक को तृटिपूर्वक लाभांश खाते में लगाये गये प्रभार की सूचना दी व उसे खाते में दुबारा जमा करने का अनुरोध किया है। फिर भी कंपनी यदि अदावाकृत लाभांश शेयरधारकों द्वारा दावा करने पर या कंपनी अधिनियम 1956 की धारा 205 सी के प्रावधान शर्तों के अधीन निवेशकों के शिक्षा तथा सुरक्षा निधि में अंतरित करने हेतु देय हो तो कंपनी ने इस कमी को ठीक किया है / करेगी।

3. आंशिक रूप में चुकता शेयरों पर गैर माँग की देयता रु. 3,25,344 /- है।

4. परिसर के मालिक ने कंपनी द्वारा ली गई परिसर को खाली करने हेतु सूचना दी है तथा लघु मामलों के न्यायालय में मुख्यतः परिसर को खाली करने हेतु वाद दर्ज किया। उपरोक्त वाद में परिसर के मालिक अंतरिम राहत के रूप में रु. 110/- प्रति वर्ग फुट प्रति माह के दर पर या सिविल संहिता प्रक्रिया के आदेश 20 नियम 12 के अधीन जाँच के उपरांत माननीय न्यायालय द्वारा जो दर सही समझे उसको भुगतान करने का अनुरोध किया है।

छोटे मामलों के माननीय न्यायालय ने डिक्री कर और विवादास्पद संपत्ति से खाली करने तथा अंतः कालीन लाभ के संबंध में ओ.20 और आर.12 के अनुसार जाँच करने का आदेश जारी किया। युनाइटेड इंडिया इश्यून्स कं.लि. ने उपरोक्त आदेश एवं डिक्री के विरुद्ध डिक्री किया तथा अगली तारीख की सुनवाई तक डिक्री के विरुद्ध अंतरिम रोक प्राप्त कर लिया है।

वाद तथा ओ.20 आर.12 के अनुसार जाँच लंबित होने की स्थिति में अंतः कालीन लाभ का आकलन नहीं किया जा सकता है।



## SCHEDULE 12

### NOTES FORMING PART OF ACCOUNTS FOR THE YEAR ENDED 31st MARCH, 2007

#### 1. Significant Accounting Policies :

##### 1.1. General :

These accounts are prepared on the historical cost basis.

##### 1.2. Revenue Recognition :

All revenue and expenses are accounted on accrual basis except to the extent stated otherwise.

##### 1.3. Investments :

Investments are classified as long term investments and current investments (Investments intended to be held for not more than one year).

Long term investments are valued at cost. Provision for diminution is made scrip-wise to recognize the decline, other than temporary.

##### 1.4. Fixed Assets & Depreciation :

Fixed Assets are stated at their cost of acquisitions.

Depreciation is provided on straight line method at the rates and on the basis specified in Schedule XIV to the Companies Act, 1956.

##### 1.5. Contingent Liabilities :

Contingent liabilities are not provided and are disclosed in the notes on accounts.

2. The unclaimed dividend as on 31st March, 2007 is Rs. 71,568/-, against which bank balance in the earmarked accounts is Rs. 59,813/- resulting in a deficit of Rs. 11,755/-. The said deficit has arisen due to the charges levied by the bank for the maintenance of the account / minimum balance. The company has intimated the Bank about the said erroneous levy of charges in the dividend account and has requested the bank to reverse the same. However, the company has made / will make good the difference, if the unclaimed dividend is claimed by the shareholders or the same will be due for transfer to the Investor's Education and Protection Fund in terms of Provision of Section 205C of the Companies Act, 1956.

3. Uncalled liability on partly paid Shares Rs. 3,25,344/-

4. The landlord has sent the notice for the eviction of the premises occupied by the Company and had also filed the suit in the Court of Small Causes mainly for the eviction. In the said suit, the landlord, had prayed for the interim relief of Rs. 110/- per sq. feet per month or at such rate as the Hon. Court may deem fit after enquiry under Order 20 Rule 12 (O.20 R.12) of the Code of Civil Procedure.

The Hon. Court of Small Causes decreed and ordered the eviction from the suit property and also ordered for the enquiry in terms of O.20 R.12 for mesne profit. A suit challenging the said order and decree has been filed by the United India Insurance Co. Ltd., and the interim stay against the decree till the next date of hearing has been obtained.

In view of the pending suit and the enquiry in terms of O.20 R.12, the mesne profit is not quantifiable at this stage.



5. भारतीय सनदी लेखाकार संस्था द्वारा जारी लेखा मानक 20 के अनुसार प्रति शेयर से आय का परिकलन निम्नलिखित प्रकार किया गया है :

		2006-2007	2005-2006
साम्यांश शेयरधारकों हेतु उपलब्ध शुद्ध लाभ	रु.	1,07,31,013	38,75,793
अधिमान औसत पर साम्यांश शेयरों की संख्या	सं.	20,000	20,000
साम्यांश शेयरों का अंकित मूल्य	रु.	100	100
प्रति शेयर से आय (ईपीएस)	रु.	536.55	193.79

6. संबंधित पक्ष का प्रकटीकरण

भारतीय सनदी लेखाकार संस्था द्वारा जारी लेखा मानक - 18 संबंधित पक्ष का प्रकटीकरण के अनुपालन में, संबंधित पक्ष के प्रकटीकरण का विवरण निम्नलिखित प्रकार है :

1.	नाम और कंपनी के साथ उनका संबंध		
	अ. <u>नियंत्रित कंपनी</u> युनाइटेड इंडिया इश्यूरेस कंपनी लिमिटेड		
	आ. <u>मुख्य प्रबंधन कार्यपालक</u> श्री. होमी. एफ. मेहता		
	इ. <u>मुख्य प्रबंधन कार्यपालक के साथ संबंध</u> श्रीमती. अनाहिता मेहता - होमी मेहता की पत्नी श्रीमती. जरिन छोटिया - होमी मेहता की बहन		
	ई. <u>संबद्ध कंपनी / ट्रस्ट</u> सवाटेक्स प्राइवेट लिमिटेड सर होमी मेहता ट्रस्ट		
2.	वर्ष के दौरान संबंधित कंपनी के साथ कार्य विवरण		
	संबद्ध ट्रस्ट	किराया	रु.16,836/-

7. निदेशकमंडल की राय में चालू परिसंपत्तियाँ, ऋण और अग्रिम का उल्लिखित मूल्य, सामान्य कारोबार की अवधि के दौरान वसूलीयोग्य मूल्य के बराबर है। समस्त देयताओं और मूल्यहास के लिये व्यवस्था किया गया प्रावधान अधिक है।

8. गत वर्ष के आँकड़ों को पुनर्गठित, पुनर्वर्गीकरण और पुनर्निर्धारण किया गया है, जहाँ तक आवश्यक था।

उक्त तिथि पर हमारे संलग्न प्रतिवेदन के अनुसार

कृते जे.के. शाह एण्ड कंपनी  
सनदी लेखाकार

संजय ध्रुव  
(भागीदार)  
सदस्यता सं. 38480

स्थान : मुंबई  
तारीख : 15 जून 2007

होमी एफ. मेहता  
अध्यक्ष

एल. पी. मेहता  
एन. मोहन  
सी.के. थानावाला  
निदेशकगण







5. Earning Per Share (EPS) is computed in accordance with the Accounting Standard 20 issued by the Institute of Chartered Accountants of India as under :

		2006-2007	2005-2006
Net profit available for equity shareholders	Rs.	1,07,31,013	38,75,793
Weighted average no. of equity shares	No.	20,000	20,000
Face value of equity shares	Rs.	100	100
Earning Per Share (EPS)	Rs.	536.55	193.79

6. Related Party Disclosure :

Related party disclosures as required by Accounting Standard - 18 'Related Party Disclosures' issued by the Institute of Chartered Accountants of India are given below :

1.	Names & Relationship of related parties	
a)	<u>Holding Company</u> : United India Insurance Co. Ltd.	
b)	<u>Key Management Personnel</u> : Mr. Homi F. Mehta	
c)	<u>Relative of Key Management Personnel</u> : Mrs. Anaheeta Mehta - Wife of Homi Mehta Mrs. Zarine Chothla - Sister of Homi Mehta	
d)	<u>Associate Concern / Trust</u> : Savatex Pvt. Ltd. Sir Homi Mehta Trust	
2.	Transaction with related parties during the year	
	Associate Trust	Rent
		Rs. 16,836/-

7. In the opinion of the Board, the current assets, loans and advances are approximately of the value stated, if realized in the ordinary course of business and provision for all known liabilities and depreciation are adequate and not in excess of the amount reasonably necessary.
8. Previous years' figures have been regrouped, rearranged and recast wherever considered necessary.

As per our report of even date attached

For **J.K. SHAH & CO.**  
Chartered Accountants

**SANJAY DHRUVA**  
(Partner)  
Membership No. 38480

Place : Mumbai  
Date : 15th June 2007

**Homi F. Mehta**  
Chairman

**L.P. Mehta**  
**N. Mohan**  
**C.K. Thanawala**  
Directors





जेनिथ सेक्यूरिटीज एण्ड इन्वेस्टमेंट्स लिमिटेड / ZENITH SECURITIES AND INVESTMENTS LIMITED

31 मार्च 2007 को समाप्त वर्ष के लिये कैश फ्लो विवरण

CASH FLOW STATEMENT FOR THE YEAR ENDED 31st MARCH, 2007

	2006-07	2005-06
विवरण / Particulars	रुपये /Rupees	रुपये /Rupees
<b>प्रचालन कार्यों से कैश फ्लो / Cash Flow from Operating Activities</b>		
दावेदारों को अदा किया गया व्यय / Payment to creditors for expenses	(379,699.00)	(266,119.00)
कर (अदा किया गया) / रीफण्ड (शुद्ध) / Taxes (paid) / Refunds (Net)	(18,298.00)	(160,836.00)
	(397,997.00)	(426,955.00)
<b>निवेश कार्यों से कैश फ्लो / Cash Flow from Investing Activities</b>		
लाभांश प्राप्त / Dividend received	7,401,860.00	4,186,507.00
निवेश की बिक्री / विमोचन / Sale /Redemption of investment	12,452,687.00	15,000.00
भागीय हकदारी प्राप्त / Fractional entitlement received	1,064.00	-
निवेश का क्रय / Purchase of investments	(17,680,104.00)	(2,862,672.00)
	2,175,507.00	1,338,835.00
<b>निवेश कार्यों से कैश फ्लो / Cash Flow from Investing Activities</b>		
अदा किया गया लाभांश / Dividend paid	(491,364.00)	(439,250.00)
	(491,364.00)	(439,250.00)
<b>शुद्ध नकद और नकद समतुल्य / Net Cash &amp; Cash Equivalents</b>	<b>1,286,146.00</b>	<b>472,630.00</b>
<b>जोड़ें : वर्ष के प्रारंभ में नकद और नकद समतुल्य</b>		
Add : Cash and Cash Equivalents at the beginning of the year	1,942,838.00	1,470,208.00
<b>वर्ष की समाप्ति पर नकद और नकद समतुल्य</b>		
Cash and Cash Equivalents at the end of the year	3,228,984.00	1,942,838.00

**नोट :** लेखा मानक 3 के अनुसार प्रत्यक्ष प्रणाली के तहत कैश फ्लो विवरण तैयार किया गया है। बीमा कंपनी की नियंत्रित कंपनी होने के कारण बीमा विनियामक और विकास प्राधिकरण (आई आर डी ए) (बीमा कंपनियों के वित्तीय विवरण और लेखा परीक्षा प्रतिवेदन की तैयारी) विनियम 2000 के अनुसार प्रत्यक्ष प्रणाली के तहत कैश फ्लो विवरण तैयार करना है।

**Note :** Cash flow statement is prepared under the Direct Method as per Accounting Standard 3 'Cash Flow Statement' as the Company is a subsidiary of Insurance Company requiring to prepare cash flow statement under Direct Method as per the IRDA (Preparation of Financial Statements and Auditor's Report of Insurance Companies) Regulations, 2000.

उक्त तिथि पर हमारे संलग्न प्रतिवेदन के अनुसार  
As per our report of even date attached

कृते **जे.के. शाह एण्ड कंपनी** / For **J.K. SHAH & CO.**  
सनदी लेखाकार / Chartered Accountants

**संजय ध्रुव** / **SANJAY DHRUVA**  
(भागीदार / Partner)  
सदस्यता सं. 38480 / Membership No. 38480

स्थान : मुंबई / Place : Mumbai  
तारीख : 15 जून 2007 / Date : 15th June 2007

कृते **निदेशक मंडल** तथा उनकी तरफ से  
For and on behalf of the Board of Directors

**होमी एफ. मेहता** | Homi F. Mehta  
अध्यक्ष | Chairman

**एल. पी. मेहता** | L.P. Mehta  
**एन. मोहन** | N. Mohan  
**सी.के. थानावाला** | C.K. Thanawala  
निदेशकगण | Directors





जेनिथ सेक्यूरिटीज एंड इन्वेस्टमेंट्स लिमिटेड / ZENITH SECURITIES AND INVESTMENTS LIMITED

कंपनी अधिनियम (1956 का 1) अनुसूची VI - भाग IV

THE COMPANIES ACT (1 OF 1956) SCHEDULE VI - PART IV

तुलन पत्र का सारांश और कंपनी के सामान्य कारोबार की रूपरेखा

BALANCE SHEET ABSTRACT AND A COMPANY'S GENERAL BUSINESS PROFILE

I. पंजीकरण विवरण / Registration Details :

पंजीकरण संख्या  
Registration No.

राज्य कोड  
State Code   
(कोड सूची संदर्भ लें) / (Refer Code List)

तुलन पत्र  
Balance Sheet   
दिनांक / Date महीने / Month वर्ष / Year

II. वर्ष के दौरान चुकाया पूंजी (रुपये हजारों में) / Capital Raised During the Year (Rs. in Thousands)

सार्वजनिक निर्गमन / Public Issue  
शू न य

हक निर्गमन / Rights Issue  
शू न य

बोनस निर्गमन / Bonus Issue  
शू न य

वैयक्तिक विनिवेशन / Private Placement  
शू न य

III. निधि के संग्रह और अभियोजन की स्थिति (रुपये हजारों में)

Position of Mobilisation and Deployment of Funds (Rs. in Thousands)

कुल देयताएँ / Total Liabilities

कुल परिसंपत्तियाँ / Total Assets

निधियों का स्रोत / Source of Funds  
चुकता पूंजी / Paid-up Capital

आरक्षितियाँ और अधिशेष / Reserves & Surplus

प्रतिभूत ऋण / Secured Loans  
शू न य

अप्रतिभूत ऋण / Unsecured Loans  
शू न य

निधियों का प्रयोग / Application of Funds

शुद्ध स्थाई परिसम्पत्तियाँ / Net Fixed Assets

निवेश / Investments

शुद्ध चालू परिसम्पत्तियाँ / Net Current Assets

विविध व्यय / Misc. Expenditure  
शू न य

संचित हानि / Accumulated Losses  
शू न य





IV. कंपनी का निष्पादन (रुपये हजारों में) / Performance of Company (Rs. in Thousands)

कुल बिक्री / Turnover						कुल व्यय / Total Expenditure							
			1	3	5			2	1	0	4		
+ - कर के पूर्व लाभ / हानि / Profit/ Loss Before Tax						+ - कर के पश्चात् लाभ / हानि / Profit / Loss After Tax							
+				1	1	+			1	0	7	3	1

(+ लाभ हेतु - हानि हेतु) / (+ for Profit - for Loss)

प्रति शेयर का आय रु. में / Earning per Share in Rs.						लाभांश / Dividend at %				
+			5	3	6	.	5	5	5	0

V. तीन प्रमुख उत्पाद कंपनी की सेवाओं का सामान्य नाम (वित्तीय शर्तों के अनुसार)  
Generic Names of Three Principal Products/ Services of Company (as per monetary terms)

मद कोड सं. (आईटीसी कोड) Item Code No. (ITC Code)	ला	गू	न	हीं						N	A								
उत्पाद विवरण Product Description	वे	अ	र	हा	उ	सिं	ग		ए	ण	ड		क	मी	श	न			
	W	A	R	E	H	O	U	S	I	N	G		A	N	D				
	C	O	M	M	I	S	S	I	O	N									
मद कोड सं. (आईटीसी कोड) Item Code No. (ITC Code)	ला	गू	न	हीं							N	A							
उत्पाद विवरण Product Description	ला	गू	न	हीं														N	A
मद कोड सं. (आईटीसी कोड) Item Code No. (ITC Code)	ला	गू	न	हीं								N	A						
उत्पाद विवरण Product Description	ला	गू	न	हीं														N	A

नोट : भारतीय व्यापार वर्गीकरण के उत्पाद कोड के लिए, भारतीय व्यापार वर्गीकरण प्रकाशन का संदर्भ लें, जो वाणिज्य मंत्रालय, वाणिज्य गुप्तचर और सांख्यिकी महा निदेशालय, कोलकाता - 700 001 के सुव्यवस्थित उत्पाद विवरण और कोडिंग प्रणाली पर आधारित है।

Note : For ITC Code of Products please refer to the publication Indian Trade Classification based on harmonised commodity description and coding system by Ministry of Commerce, Directorate General of Commercial Intelligence & Statistics, Calcutta -700 001.



www.uiic.co.in

# New ! United India's **Platinum,** **Gold** and **Senior Citizens** Healthcare Policies.



From illness to wellness...

## Exciting news for all those who value their health ! United India launches three new healthcare policies.

<b>Platinum</b>	- For ages 3 months to 35 years
<b>Gold</b>	- For 36 years to 60 years
<b>Senior Citizens</b>	- For 61 years to 80 years

The minimum sum insured for all three policies is Rs. 50,000, which can be increased in multiples of Rs. 25,000. The maximum sum insured is Rs. 10 lakhs for Platinum, Rs. 5 lakhs for Gold and Rs. 3 lakhs for Senior Citizens. Family policies, no claim discounts and free health check ups (at the expiry of three continuous claim free years) are available. Further, Platinum policy holders will no longer have any pre-existing diseases exclusion. Income Tax rebate under Sec. 80D as applicable.

**Health is wealth, but not just for the wealthy.**

For complete details, contact any of our nearest offices or refer Policy Document.



**UNITED INDIA INSURANCE COMPANY LTD.**

*Solutions that bring back smiles... real fast*

Regd. & Head Office : 24, Whites Road, Chennai 600 014.

- One of India's largest general insurers
- Over 1250 branches
- State-of-the-art computerized systems
- Prompt redressal of claims
- Annual premium income of more than Rs. 3400 crores
- iAAA rating by ICRA

Insurance is the subject matter of solicitation

युनाइटेड इंडिया इंश्यूरन्स कंपनी लिमिटेड

पंजीकृत व प्रधान कार्यालय : 24, वाइट्स रोड,  
चेन्नै - 600 014. वेबसाईट : [www.uiic.co.in](http://www.uiic.co.in)



UNITED INDIA INSURANCE COMPANY LTD.

Regd. & Head Office : 24, Whites Road,  
Chennai 600 014. Website : [www.uiic.co.in](http://www.uiic.co.in)