

निदेशक मंडल व कार्यपालक
Board of Directors & Executives



जी. श्रीनिवासन
अध्यक्ष सह प्रबन्ध निदेशक
Shri. G.SRINIVASAN
Chairman-cum-Managing Director



श्री. संजीव कुमार जिंदल
उप सचिव (बीमा), भारत सरकार
Shri. SANJEEV KUMAR JINDAL
Deputy Secretary (Insurance), Govt. of India



श्री. एम.एस. सुन्दरराजन
अध्यक्ष व प्रबन्ध निदेशक, इंडियन बैंक
Shri. M.S. SUNDARARAJAN
Chairman & Managing Director, Indian Bank



श्री. आ. अस्थाना
निदेशक व महा प्रबंधक
Shri. A. ASTHANA
Director & General Manager



श्री. वी. सेकर
निदेशक व महा प्रबंधक
Shri. V. SEKAR
Director & General Manager



श्री. ए.वी. रत्नम
निदेशक
Shri. A.V. RATNAM
Director



श्री. अभिजित बंधोपाध्याय
निदेशक
Shri. ABHIJIT BANDYOPADHYAY
Director



श्री. मिलिन्द ए. खरात
महा प्रबंधक
Shri. MILIND A KHARAT
General Manager



श्री. वी. हर्षवर्धन
महा प्रबंधक
Shri. V. HARSHAVARDHAN
General Manager



श्री. राजू शरण
वित्तीय सलाहकार
Shri. RAJU SHARAN
Financial Advisor



श्री. एस.पी. सिन्हा
मुख्य सतर्कता अधिकारी
Shri. S.P. SINHA
Chief Vigilance Officer

निदेशकगण व कार्यपालक / DIRECTORS & EXECUTIVES

निदेशक मंडल

अध्यक्ष सह प्रबन्ध निदेशक
जी.श्रीनिवासन (18.10.2007 से)
महेन्द्र कुमार गर्ग (31.07.2007 तक)

BOARD OF DIRECTORS

Chairman-cum-Managing Director
G. Srinivasan (from 18.10.2007)
M.K. Garg (upto 31.07.2007)

निदेशकगण

संजीव कुमार जिंदल (02.05.2008 से)
वी. पी. भारद्वाज (01.05.2008 तक)
एम.एस. सुन्दरराजन (14.12.2007 से)
एस.ए. भट (20.12.2007 तक)
आ. अस्थाना
वी. सेकर (20.07.2007 से)
ए.वी. रत्नम (27.08.2007 से)
अभिजित बंधोपाध्याय (27.08.2007 से)

DIRECTORS

Sanjeev Kumar Jindal (from 02.05.2008)
V.P. Bhardwaj (upto 01.05.2008)
M.S.Sundara Rajan (from 14.12.2007)
S.A. Bhat (upto 20.12.2007)
A. Asthana
V.Sekar (from 20.07.2007)
A.V. Ratnam (from 27.08.2007)
Abhijit Bandyopadhyay (from 27.08.2007)

कार्यपालक

अध्यक्ष सह प्रबन्ध निदेशक
जी. श्रीनिवासन

EXECUTIVES

Chairman-cum-Managing Director
G.SRINIVASAN

महा प्रबंधकगण

आ.अस्थाना
वी. सेकर
मिलिन्द ए. खरात
वी. हर्षवर्धन

GENERAL MANAGERS

A. Asthana
V. Sekar
Milind A. Kharat
V. Harshavardhan

वित्तीय सलाहकार

राजू शरण

FINANCIAL ADVISOR

Raju Sharan

मुख्य सतर्कता अधिकारी

एस. पी. सिन्हा

CHIEF VIGILANCE OFFICER

S.P. Sinha

उप महा प्रबंधकगण

एस.रविशंकर
वी.सुन्दरम
डी.पद्मनाभ रेड्डी
ई.एस.एन. मूर्ति
एम. इलंगो
कुलदीप सिंह
सी.पी.आर. वर्मा
आर.एस. सिंघल
के. सनत कुमार
के.पी. ब्रह्मा
के.के. राव
एस. रामभद्रन
एस. सेतुरामन
एम. एल. साहा
एम. वी. वी. चलम
बी. कृष्णमूर्ति
बी.एम. ठक्कर
पी. नायक

DEPUTY GENERAL MANAGERS

S. Ravishankar
V. Sundaram
D. Padmanabha Reddy
E.S.N. Moorthy
M. Elango
Kuldip Singh
C.P.R. Varma
R.S. Singhal
K. Sanath Kumar
K.P. Brahma
K.K.Rao
S. Ramabhadran
S. Sethuraman
M.L. Saha
M.V.V. Chalam
B. Krishnamurthy
B.M. Thakkar
P. Nayak

सचिव

एम. हरूण रशीद

SECRETARY

M. Haroon Rasheed

लेखा परीक्षक

एन.सी.राजगोपाल एण्ड कं.
एसवीयार
एम. कुप्पुस्वामी पीएसजी एण्ड कं.

AUDITORS

N.C.Rajagopal & Co.
Essveeyar
M.Kuppuswamy PSG & Co.

सूचना

एतद्द्वारा सूचित किया जाता है कि युनाइटेड इंडिया इश्यूरेस कंपनी लिमिटेड के सदस्यों की सत्तरवाँ वार्षिक साधारण बैठक का आयोजन बुधवार, दिनांक 25 जून 2008 को दोपहर 12.30 बजे, कंपनी के पंजीकृत कार्यालय, 24, वाइट्स रोड, चेन्नै - 14 में निम्नलिखित प्रयोजनों के लिए किया जाएगा :

1. 31 मार्च 2008 को समाप्त वित्तीय वर्ष के लिए निदेशकों का प्रतिवेदन और लेखापरीक्षित लेखा प्राप्त करना और उनका अनुमोदन करना।
2. साम्यांश शेयर पर लाभांश घोषित करना।
3. वर्ष 2008-2009 के लिए नियंत्रक व महा लेखापरीक्षक द्वारा नियुक्त किए जानेवाले लेखा परीक्षकों का पारिश्रमिक निर्धारित करने के लिए निदेशक मंडल को प्राधिकृत करना।

(निदेशक मंडल के आदेशानुसार)
कृते युनाइटेड इंडिया इश्यूरेस कंपनी लिमिटेड

चेन्नै
18 जून 2008

एम. हरुण रशीद
सचिव

नोट :

1. बैठक में उपस्थित और मतदान करने के हकदार सदस्य को अपने स्थान पर किसी और व्यक्ति को उपस्थित होने और मतदान करने के लिये किसी प्रॉक्सी को नियुक्त करने का हक है। प्रॉक्सी के लिये कंपनी का सदस्य होना आवश्यक नहीं है।
2. प्रॉक्सी विधिवतः स्थापित और निष्पादित कर कंपनी के पंजीकृत कार्यालय में बैठक के प्रारंभ होने के कम से कम अड़तालीस घंटे पहले जमा कर दिया जाना चाहिए।

NOTICE

NOTICE is hereby given that the SEVENTIETH ANNUAL GENERAL MEETING of the Members of the Company will be held on WEDNESDAY the 25th June, 2008 at the Registered Office of the Company at 24, Whites Road, Chennai - 14 at 12.30 p.m. to transact the following business:

- (1) To receive and adopt the Directors' Report and Audited Accounts for the year ended 31st March, 2008.
- (2) To declare dividend on Equity Shares.
- (3) To authorise the Board of Directors to fix the remuneration of Auditors, to be appointed by the C&AG, for the year 2008-2009.

(By order of the Board)
for United India Insurance Company Limited

Chennai
18th June 2008

M. HAROON RASHEED
Secretary

Notes:

1. Any member, entitled to attend and vote, is entitled to appoint a proxy to attend and vote instead of himself and such a proxy need not be a member.
2. The Proxy Form duly stamped and executed, should be deposited at the registered office of the company not less than fortyeight hours before the time fixed for the commencement of the meeting.

निदेशक मंडल का प्रतिवेदन

31 मार्च 2008 को समाप्त वर्ष के लिये सत्तरवाँ वार्षिक प्रतिवेदन और लेखापरीक्षित लेखा विवरण और तुलन पत्र की रिपोर्ट को निदेशकगण सहर्ष प्रस्तुत करते हैं।

हम सहर्ष कंपनी के कार्य निष्पादन और प्रचालन परिणाम प्रस्तुत करते हैं।

वर्ग के आधार पर निष्पादन का सारांश

(रुपये करोड़ों में)

		वर्ष	अग्नि	समुद्री	विविध	कुल
सकल प्रत्यक्ष प्रीमियम वृद्धि का प्रतिशत	भारत में	2007-08	524.30	300.84	2914.42	3739.56
			-21.08%	13.98%	13.38%	6.88%
	2006-07	664.34	263.95	2570.48	3498.77	
		2.92%	29.41%	11.50%	10.90%	
कुल	2007-08	524.30	300.84	2914.42	3739.56	
		-21.08%	13.98%	13.38%	6.88%	
	2006-07	664.34	263.95	2570.48	3498.77	
		2.92%	29.41%	11.50%	10.90%	
स्वीकृत पुनर्बीमा प्रीमियम	भारत में	2007-08	34.50	15.00	298.56	348.06
			27.52	5.28	19.99	52.79
	भारत के बाहर	2007-08	12.69	0.54	5.07	18.30
			15.14	0.48	5.75	21.37
	कुल	2007-08	47.19	15.54	303.63	366.36
			42.66	5.76	25.74	74.16
अर्पित पुनर्बीमा प्रीमियम	भारत में	2007-08	126.84	60.52	879.92	1067.28
			196.41	70.64	605.08	872.13
	भारत के बाहर	2007-08	42.13	87.31	28.54	157.98
			49.79	98.05	23.43	171.27
	कुल	2007-08	168.97	147.83	908.46	1225.26
			246.20	168.69	628.51	1043.40
शुद्ध प्रीमियम गत वर्ष की तुलना में वृद्धि सकल प्रीमियम का प्रतिशत	भारत में	2007-08	431.96	255.32	2333.06	3020.34
			-12.81%	28.57%	17.51%	12.72%
			82.39%	84.87%	80.05%	80.77%
		2006-07	495.45	198.59	1985.39	2679.43
		12.58%	68.75%	13.82%	16.39%	
		74.58%	75.24%	77.24%	76.58%	
	भारत के बाहर	2007-08	-29.44	-86.77	-23.47	-139.68
			-15.04%	-11.07%	32.75%	-6.82%
		0.00%	0.00%	0.00%	0.00%	
2006-07		-34.65	-97.57	-17.68	-149.90	
	-31.55%	596.93%	51.24%	96.44%		
	0.00%	0.00%	0.00%	0.00%		

REPORT OF THE BOARD OF DIRECTORS

The Directors have pleasure in presenting the Seventieth Annual Report of the Company together with the Audited Statement of Accounts and Balance Sheet for the year ended March 31, 2008.

We are also pleased to report on business performances and operational results of the Company.

CLASS-WISE PERFORMANCE SUMMARY

(Rs. in crores)

		Year	Fire	Marine	Misc.	Total
Gross Direct Premium Percentage Growth	In India	2007-08	524.30	300.84	2914.42	3739.56
			-21.08%	13.98%	13.38%	6.88%
	2006-07	664.34	263.95	2570.48	3498.77	
		2.92%	29.41%	11.50%	10.90%	
Total	2007-08	524.30	300.84	2914.42	3739.56	
		-21.08%	13.98%	13.38%	6.88%	
	2006-07	664.34	263.95	2570.48	3498.77	
		2.92%	29.41%	11.50%	10.90%	
Reinsurance Premium Accepted	In India	2007-08	34.50	15.00	298.56	348.06
			27.52	5.28	19.99	52.79
	Outside India	2007-08	12.69	0.54	5.07	18.30
			15.14	0.48	5.75	21.37
	Total	2007-08	47.19	15.54	303.63	366.36
			42.66	5.76	25.74	74.16
Reinsurance Premium Ceded	In India	2007-08	126.84	60.52	879.92	1067.28
			196.41	70.64	605.08	872.13
	Outside India	2007-08	42.13	87.31	28.54	157.98
			49.79	98.05	23.43	171.27
	Total	2007-08	168.97	147.83	908.46	1225.26
			246.20	168.69	628.51	1043.40
Net Premium Percentage Increase over previous year Percentage to Gross Premium	In India	2007-08	431.96	255.32	2333.06	3020.34
			-12.81%	28.57%	17.51%	12.72%
			82.39%	84.87%	80.05%	80.77%
		2006-07	495.45	198.59	1985.39	2679.43
		12.58%	68.75%	13.82%	16.39%	
		74.58%	75.24%	77.24%	76.58%	
	Outside India	2007-08	-29.44	-86.77	-23.47	-139.68
			-15.04%	-11.07%	32.75%	-6.82%
		0.00%	0.00%	0.00%	0.00%	
2006-07		-34.65	-97.57	-17.68	-149.90	
	-31.55%	596.93%	51.24%	96.44%		
	0.00%	0.00%	0.00%	0.00%		

	कुल	2007-08	402.52 -12.65% 76.77%	168.55 66.85% 56.03%	2309.59 17.37% 79.25%	2880.66 13.88% 77.03%
		2006-07	460.80 18.31% 69.36%	101.02 -2.57% 38.27%	1967.71 13.56% 76.55%	2529.53 13.64% 72.30%
असमाप्त जोखिम आरक्षित में वृद्धि / (कटौती)		2007-08	(32.04) (7.96%)	39.18 23.25%	171.43 7.42%	178.57 6.20%
शुद्ध प्रीमियम का प्रतिशत		2006-07	-42.13 -9.14%	4.29 4.25%	-118.45 -6.02%	-156.29 -6.18%
शुद्ध अर्जित प्रीमियम		2007-08	434.56	129.37	2138.16	2702.09
		2006-07	418.67	105.31	1849.26	2373.24
शुद्ध उपगत दावे		2007-08	304.01 75.53%	123.97 73.55%	2078.30 89.99%	2506.28 87.00%
शुद्ध प्रीमियम का प्रतिशत		2006-07	314.86 68.33%	108.86 107.76%	1718.34 87.33%	2142.06 84.68%
शुद्ध कमीशन		2007-08	2.53 0.63%	12.69 7.53%	121.39 5.26%	136.61 4.74%
शुद्ध प्रीमियम का प्रतिशत		2006-07	-10.73 -2.33%	-3.58 -3.54%	82.07 4.17%	67.76 2.68%
बीमा कारोबार से संबंधित प्रचालन खर्च जिसमें विदेशी कर & विनिमय लाभ / हानि भी सम्मिलित है		2007-08	130.13	53.99	728.43	912.55
शुद्ध प्रीमियम का प्रतिशत			32.33%	32.03%	31.54%	31.68%
		2006-07	180.42 39.15%	51.74 51.22%	662.46 33.67%	894.62 35.37%
बीमालेखन परिणाम		2007-08	-2.11 -0.52%	-61.28 -36.36%	-789.96 -34.20%	-853.35 -29.62%
शुद्ध प्रीमियम का प्रतिशत		2006-07	-65.88 -14.30%	-51.71 -51.19%	-613.61 -31.18%	-731.20 -28.91%
निवेश की बिक्री से लाभ सहित निवेश आय का विनिमयन (गैर निष्पादन परिसम्पत्तियों के लिये प्रावधान)		2007-08	99.24	37.22	847.77	984.23
शुद्ध प्रीमियम का प्रतिशत			24.65%	22.08%	36.71%	34.17%
		2006-07	68.71 14.91%	36.37 36.00%	741.07 37.66%	846.15 33.45%
पॉलिसीधारियों के खाते में अधिशेष / कटौती (-)		2007-08	97.13 24.13%	-24.06 -14.27%	57.81 2.50%	130.88 4.54%
शुद्ध प्रीमियम का प्रतिशत		2006-07	2.83 0.61%	-15.34 -15.19%	127.46 6.48%	114.95 4.54%

	Total	2007-08	402.52 -12.65% 76.77%	168.55 66.85% 56.03%	2309.59 17.37% 79.25%	2880.66 13.88% 77.03%
		2006-07	460.80 18.31% 69.36%	101.02 -2.57% 38.27%	1967.71 13.56% 76.55%	2529.53 13.64% 72.30%
Increase/(decrease) in Unexpired Risk Reserves		2007-08	(32.04) (7.96%)	39.18 23.25%	171.43 7.42%	178.57 6.20%
Percentage to Net Premium		2006-07	-42.13 -9.14%	4.29 4.25%	-118.45 -6.02%	-156.29 -6.18%
Net Premium Earned		2007-08	434.56	129.37	2138.16	2702.09
		2006-07	418.67	105.31	1849.26	2373.24
Net Incurred Claims		2007-08	304.01 75.53%	123.97 73.55%	2078.30 89.99%	2506.28 87.00%
Percentage to Net Premium		2006-07	314.86 68.33%	108.86 107.76%	1718.34 87.33%	2142.06 84.68%
Net Commission		2007-08	2.53 0.63%	12.69 7.53%	121.39 5.26%	136.61 4.74%
Percentage to Net Premium		2006-07	-10.73 -2.33%	-3.58 -3.54%	82.07 4.17%	67.76 2.68%
Operating Expenses Related to Insurance business including Foreign Taxes & Exchange Gain / Loss		2007-08	130.13	53.99	728.43	912.55
Percentage to Net Premium			32.33%	32.03%	31.54%	31.68%
		2006-07	180.42 39.15%	51.74 51.22%	662.46 33.67%	894.62 35.37%
Underwriting Results		2007-08	-2.11 -0.52%	-61.28 -36.36%	-789.96 -34.20%	-853.35 -29.62%
Percentage to Net Premium		2006-07	-65.88 -14.30%	-51.71 -51.19%	-613.61 -31.18%	-731.20 -28.91%
Investment Income Apportioned, including Profit on realisation of Investments (Net of Provision for Non-Performing Assets)		2007-08	99.24	37.22	847.77	984.23
Percentage to Net Premium			24.65%	22.08%	36.71%	34.17%
		2006-07	68.71 14.91%	36.37 36.00%	741.07 37.66%	846.15 33.45%
Surplus / Deficit (-) in Policy Holders' Account		2007-08	97.13 24.13%	-24.06 -14.27%	57.81 2.50%	130.88 4.54%
Percentage to Net Premium		2006-07	2.83 0.61%	-15.34 -15.19%	127.46 6.48%	114.95 4.54%

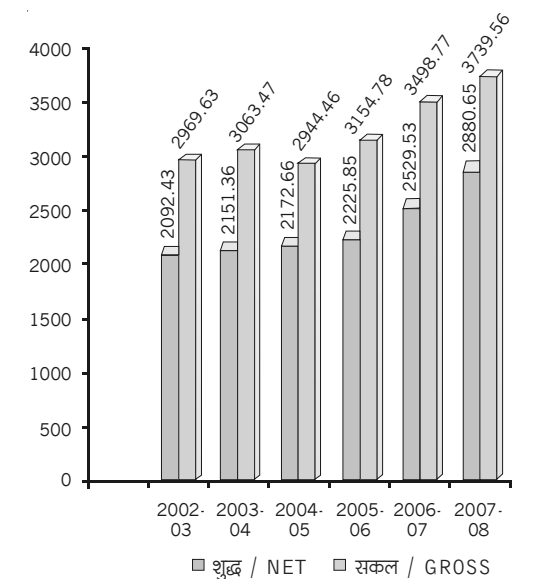
(रुपये करोड़ों में)

विवरण	31.3.2008 को	31.3.2007 को
पालिसीधारियों के खाते में अधिशेष / कमी (-)	130.88	114.95
निवेश की बिक्री से लाभ सहित निवेश आय का विनिमयन (बैर निष्पादन परिसंपत्तियों के लिए शुद्ध प्रावधान) - शेयरधारियों का खाता	533.41	414.06
अन्य आय और व्यय	-6.15	-8.67
कर के पूर्व लाभ	658.14	520.34
कर के लिए प्रावधान	60.45	45.50
जोड़ें : कर समंजन	-33.93	-54.02
कर के पश्चात् शुद्ध लाभ	631.62	528.86
घटाएँ : सामान्य आरक्षित निधि को / से अंतरित राशि	483.83	405.11
प्रस्तावित लाभांश	126.33	105.77
लाभांश वितरण कर	21.47	17.98

पूँजी व निधियाँ

(रुपये करोड़ों में)

विवरण	31.3.2008 को	31.3.2007 को
चुक्ता पूँजी	150.00	150.00
पूँजी आरक्षित	1.36	1.36
सामान्य आरक्षित	3093.47	2609.63
निवेश आरक्षित	0.86	0.86
कुल	3245.69	2761.85



प्रीमियम विश्लेषण - समस्त (रुपये करोड़ों में)
PREMIUM ANALYSIS - GLOBAL (Rs. IN CRORES)

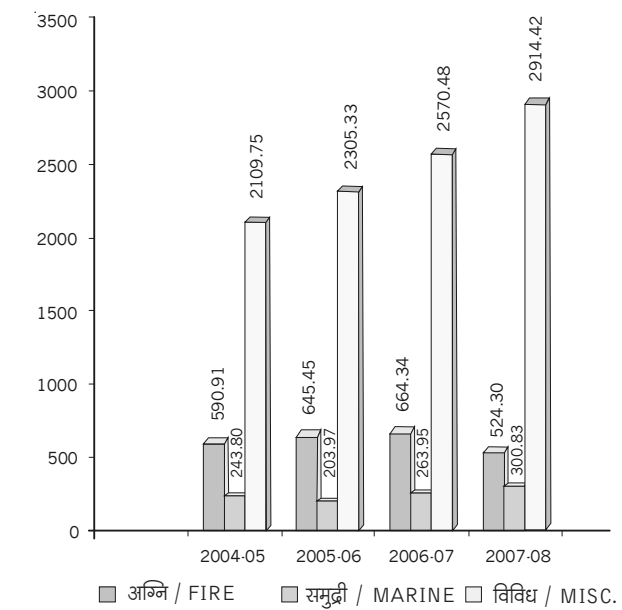
(Rs. in crores)

Details	As on 31.03.2008	As on 31.03.2007
Surplus/Deficit(-) in Policyholders' Account	130.88	114.95
Investment Income Apportioned, including Profit on realisation of investments (Net of Provision for Non-Performing Assets) - Shareholders' Account	533.41	414.06
Other Income & Outgo	-6.15	-8.67
Profit Before Tax	658.14	520.34
Provision for Tax	60.45	45.50
Add : Tax Adjustments	-33.93	-54.02
Net Profit After Tax	631.62	528.86
Less : Amount transferred to/from General Reserve	483.83	405.11
Proposed Dividend	126.33	105.77
Dividend Distribution Tax	21.47	17.98

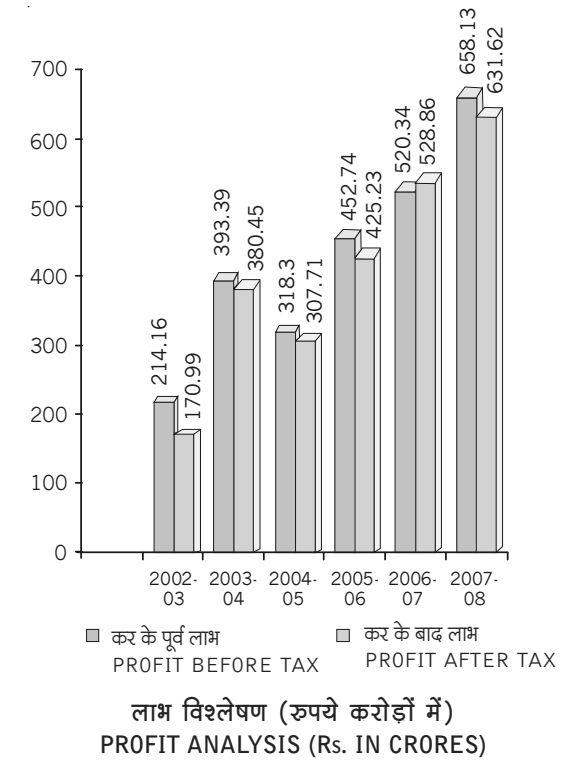
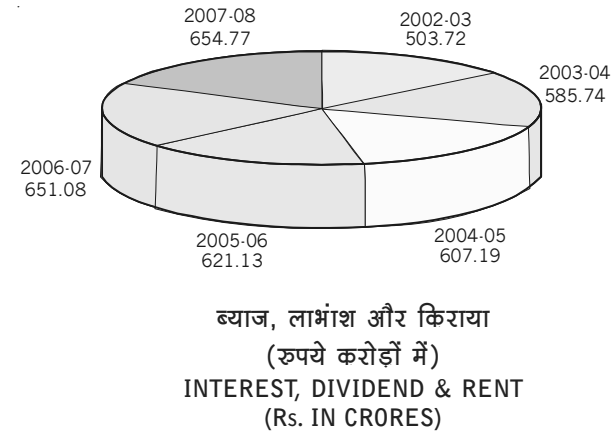
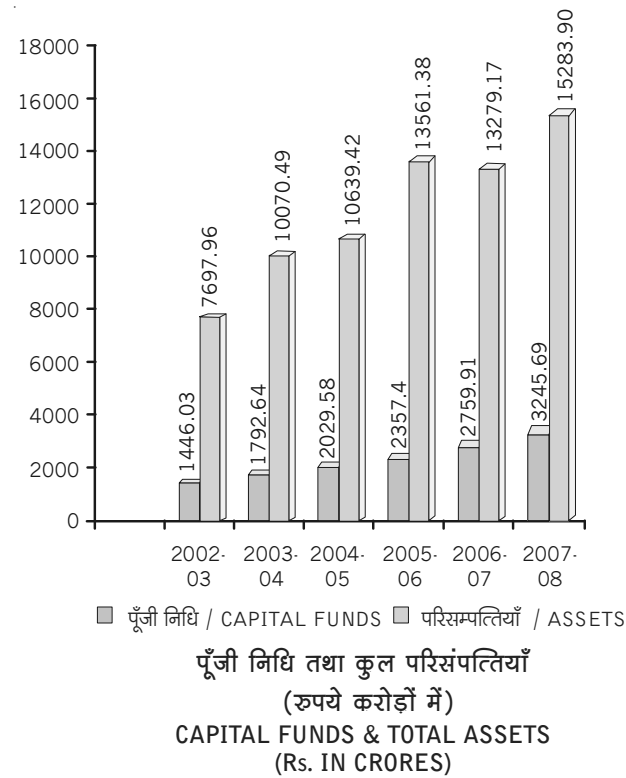
CAPITAL & FUNDS

(Rs. in crores)

Details	As on 31.03.2008	As on 31.03.2007
Paid-up Capital	150.00	150.00
Capital Reserve	1.36	1.36
General Reserve	3093.47	2609.63
Investment Reserve	0.86	0.86
Total	3245.69	2761.85



भारत में सकल प्रत्यक्ष प्रीमियम (रुपये करोड़ों में)
GROSS DIRECT PREMIUM IN INDIA (Rs. IN CRORES)



कार्यनिष्पादन की समीक्षा :

(रुपये करोड़ों में)

	2007-08	2006-07
सकल प्रत्यक्ष प्रीमियम	3739.56	3498.77
गत वर्ष की तुलना में परिवर्तन	6.88%	10.90%
शुद्ध प्रीमियम	2880.66	2529.53
गत वर्ष की तुलना में परिवर्तन	13.88%	13.64%
असमाप्त जोखिम आरक्षिति में परिवर्तन	178.57	156.29
शुद्ध प्रीमियम का प्रतिशत	6.20%	6.18%
उपगत दावे (शुद्ध)	2506.28	2142.06
शुद्ध प्रीमियम का प्रतिशत	87%	84.68%

वर्ष 2007-08 में कंपनी ने रु. 2880.66 करोड़ का शुद्ध प्रीमियम हासिल किया और शुद्ध प्रीमियम रु. 351.13 करोड़ से बढ़ा। प्रतिधारण अनुपात गत वर्ष के 72.30% से चालू वर्ष में 77.03% तक बढ़ा।

चालू वर्ष में कारोबार में हुई वृद्धि के परिणामस्वरूप असमाप्त जोखिम आरक्षिति के लिये गत वर्ष के रु. 156.29 करोड़ से चालू वर्ष में रु. 178.57 करोड़ तक की निधि बढ़ायी गयी है। असमाप्त जोखिम हेतु आरक्षिति चालू वर्ष में रु. 1459.99 करोड़ की निधि की व्यवस्था की गयी है जो गत वर्ष में रु. 1281.42 करोड़ थी।

प्रीमियम दरों के पूर्ण गैर प्रशुल्कीकरण के परिणाम स्वरूप प्रीमियम आय में प्रभाव पडा, इसके बावजूद दावा प्रशासन और प्रबंधन में हुई प्रगति के कारण शुद्ध उपगत दावा अनुपात में न्यूनतम बढ़ोत्तरी हुई है। बीमा विनियामक और विकास प्राधिकरण (आई आर डी ए) द्वारा निर्धारितानुसार नियुक्त बीमांकक ने इस वर्ष के दौरान उपगत लेकिन असूचित दावों और उपगत बल्कि पर्याप्त रूप से असूचित दावों के लिये रु. 505.25 करोड़ का प्रावधान किया है जो वर्ष 2006-07 में रु. 464.30 करोड़ था।

PERFORMANCE REVIEW:

(Rs. in crores)

	2007-08	2006-07
Gross Direct Premium	3739.56	3498.77
Percentage change over previous year	6.88%	10.90%
Net Premium	2880.66	2529.53
Percentage change over previous year	13.88%	13.64%
Change in Unexpired Risk Reserves	178.57	156.29
Percentage to Net Premium	6.20%	6.18%
Incurred Claims (Net)	2506.28	2142.06
Percentage to Net Premium	87%	84.68%

The Company recorded a growth rate of 6.88% as against 10.90% in the previous year. Decline in growth rate is due to drop in premium rates in fire and engineering portfolios consequent upon detariffing.

The net premium grew by Rs.351.13 crores to Rs.2880.66 crores in the year 2007-08. The retention ratio stands improved at 77.03% as compared to 72.30% in the previous year.

In view of the growth in business during the current year, incremental reserves required to be provided for unexpired risks amounted to Rs.178.57 crores as against Rs.156.29 crores last year. The reserves for unexpired risks stand at Rs. 1459.99 crores as against Rs. 1281.42 crores last year.

Despite premium income being under pressure due to complete detariffing of premium rates, the net incurred claims ratio has gone up only marginally due to persistent efforts at improved claims administration and management. As stipulated by IRDA, the appointed Actuary has calculated the provisions for IBNR and IBNER during the year at Rs. 505.25 crores as against Rs.464.30 crores of 2006-07.

	(रुपये करोड़ों में)	
	2007-08	2006-07
कमीशन (शुद्ध)	136.61	67.76
शुद्ध प्रीमियम का प्रतिशत	4.74%	2.68%
मध्यस्थों की संख्या में हुई बढ़ोत्तरी और कारोबार के उच्चतर प्रतिधारण के फलस्वरूप कमीशन बढ़ा।		
बीमा कारोबार से संबंधित प्रचालन खर्च (विनिमय हानि / लाभ सहित)	912.55	894.45
शुद्ध प्रीमियम का प्रतिशत	31.68%	35.37%
प्रचालन खर्च के विवेकपूर्ण युक्ति पर दिये गये सतत केन्द्रीभूत के कारण गत वर्ष की तुलना में 2.02% की बढ़ोत्तरी हुई है। फिर भी, इस संबंध में लेखा मानक 15 की अपेक्षानुसार व्यय में पेंशन, उपदान और अन्य निधि के लिये पर्याप्त प्रावधान किया गया है।		
बीमालेखन परिणाम	(853.35)	(731.21)
शुद्ध प्रीमियम का प्रतिशत	(29.62%)	(28.91%)
गैर प्रशुल्कीकरण के प्रभाव के परिणामस्वरूप बीमालेखन हानि में न्यूनतम बढ़ोत्तरी हुई है।		
निवेश आय (शुद्ध प्रावधान)	1517.64	1260.21
पालिसीधारियों के खाते को अंतरित	984.23	846.15
शेयरधारियों के खाते को अंतरित	533.41	414.06
वर्ष 2007-08 में निवेश से आय रु. 616.07 करोड़ है जो गत वर्ष 2006-07 में रु. 621.19 करोड़ थी। वर्ष 2007-08 में निवेश पर औसत आय 8.04% है जो गत वर्ष में 8.91% थी। औसत आय (निवेश की बिक्री पर लाभ सहित) 19.80% है जो गत वर्ष में 18.42% थी।		
शुद्ध गैर निष्पादन परिसम्पत्तियों का प्रतिशत कुल निवेश की तुलना में 31 मार्च 2008 को 0.13% तक घट गया जो 31 मार्च 2007 में 0.34% था। इस संबंध में प्राप्य आय को मान्यता नहीं दी गयी है।		
राजस्व खाता परिणाम (उपरोक्त के विवरणानुसार पालिसीधारकों के खाते को अंतरित निधि को घटाकर निवेश आय को खाते में लिया गया है)	130.88	114.95
शुद्ध प्रीमियम का प्रतिशत	4.54%	4.54%
अन्य आय (व्यय)	(6.15)	(8.67)
अन्य आय / व्यय में बट्टे खाते में डाला गया विविध शेष / परिसम्पत्तियों की बिक्री पर लाभ / हानि आदि भी सम्मिलित है।		
चुकता पूँजी	150.00	150.00
आरक्षितियाँ और अधिशेष	3095.69	2609.91
वर्ष 2007-08 में सामान्य आरक्षित के खाते को रु.483.83 करोड़ की राशि का अंतरण किया गया। अंतरित राशि कर के पश्चात् लाभ का 76.60% बनती है।		
कुल परिसम्पत्तियाँ	15283.90	13279.18
निवेश	8042.44	7291.49

31 मार्च 2008 को कुल निवेश का खाता मूल्य रु.8042.44 करोड़ है जो गत वर्ष में रु.7291.49 करोड़ था। वर्ष 2007-08 का संचयन रु.750.95 करोड़ है जो वर्ष 2006-07 में रु. 639.09 करोड़ था। 31 मार्च 2008 को कंपनी के साम्यांश शेयर प्रभाग का बाजार मूल्य रु.7633.71 करोड़ है जिसका खाता मूल्य रु.2596.28 करोड़ है। गत वर्ष में संबंधित मूल्य क्रमशः रु.6049.57 करोड़ और रु.2017.09 करोड़ था।

	(Rs. in crores)	
	2007-08	2006-07
Commission (Net)	136.61	67.76
Percentage to Net Premium	4.74%	2.68%
The increase in commission is on account of increased role of intermediaries and due to higher retention of business.		
Operating expenses relating to Insurance Business (including Exchange Loss / Gain)	912.55	894.45
Percentage to Net Premium	31.68%	35.37%
Sustained focus on rationalisation of operational expenses has resulted in only a 2.02% increase over the previous year. The expenses include adequate provisions made for the Pension, Gratuity and other liabilities as required under the Accounting Standards 15 in this regard.		
Underwriting Result	(853.35)	(731.21)
Percentage to Net Premium	(29.62%)	(28.91%)
Underwriting losses have gone up marginally due to impact of detariffing.		
Investment Income (Net of provisions)	1517.64	1260.21
Apportioned to Policy Holders	984.23	846.15
Apportioned to Share Holders	533.41	414.06
Income from investment was Rs.616.07 crores in 2007-08 as against Rs.621.19 crores in 2006-07. The mean yield on investment was 8.04% in 2007-08 as against 8.91% in the previous year. However, mean yield (including profit on sale of investments) was 19.80% against 18.42% of the previous year.		
The net non-performing assets as a percentage to total investment declined to 0.13% as on 31st March 2008 from 0.34% as on 31st March 2007. Income due in respect of the same has not been recognised.		
Revenue Account Result (after crediting Investment Income less Provisions apportioned to Policyholders' Account as detailed above.)	130.88	114.95
Percentage to Net Premium	4.54%	4.54%
Other Incomes (Outgo)	(6.15)	(8.67)
Other Income / Outgo consist of sundry balances written back / off, profit / loss on sale of assets, etc.		
Paid Up Capital	150.00	150.00
Reserves and Surplus	3095.69	2609.91
An amount of Rs.483.83 crores was transferred to General Reserves in the year 2007-08. The transfer represents 76.60% of the profit after tax.		
Total Assets	15283.90	13279.18
Investments	8042.44	7291.49
Book value of total investments as at 31st March 2008 aggregated to Rs.8042.44 crores as against Rs.7291.49 crores in the previous year. The accretion for the year 2007-08 amounted to Rs.750.95 crores as compared to Rs. 639.09 crores in 2006-07. The market value of our equity portfolio as on 31st March 2008 stood at Rs. 7633.71 crores as compared to book value of Rs. 2596.28 crores. The corresponding values for the previous year was Rs.6049.57 crores and Rs.2017.09 crores respectively.		

बीमा विनियामक और विकास प्राधिकरण विनियम का अनुपालन

31 मार्च 2008 को कंपनी ने बीमा विनियामक और विकास प्राधिकरण द्वारा आधारभूत और सामाजिक क्षेत्र में निवेश सहित निवेश से संबंधित जारी विनियम का अनुपालन किया जिसका विवरण निम्नानुसार है :

वर्ग	31 मार्च 2008 को निवेश (रुपये करोड़ों में)	कुल निवेश में %	निर्धारित सीमा
केन्द्रीय सरकार, राज्य सरकार और अन्य अनुमोदित प्रतिभूतियाँ	2948.52	36.66	30% से कम नहीं
राज्य सरकार को आवास और ऋण और अग्नि शमन उपस्करण	405.89	5.05	5% से कम नहीं
आधारभूत और सामाजिक क्षेत्र	810.68	10.08	10% से कम नहीं

निवेश समिति

निवेश समिति के सदस्य हैं

1. श्री.जी. श्रीनिवासन, अध्यक्ष-सह-प्रबंध निदेशक
2. श्री. एम. एस. सुन्दर राजन, सरकार द्वारा नामित निदेशक
3. श्री. वी. पी. भारद्वाज, सरकार द्वारा नामित निदेशक
4. श्री. राजू शरण, वित्तीय सलाहकार
5. श्री. वी. सेकर, महा प्रबंधक
6. श्री. एस. कृष्णन, नियुक्त बीमांकक

वर्ष 2007-08 में निवेश समिति की तीन बैठकें हुई जिसमें 2007-08 की निवेश नीति और विभिन्न निवेश प्रस्तावों का अनुमोदन किया गया। समिति के सदस्यों द्वारा बैठक में उपस्थित की संख्या :

सदस्य का नाम	बैठक में उपस्थिति
श्री. एम. के. गर्ग (31.07.2007 तक)	1
श्री. जी. श्रीनिवासन (18.10.2007 से)	2
श्री. एस. ए. भट (20.12.2007 तक)	1
श्री. एम. एस. सुन्दर राजन (14.12.2007 से)	1
श्री. वी. पी. भारद्वाज	3
श्री. राजू शरण	3
श्री. वी. सेकर	2
श्री. मिलिन्द ए. खरात	1
श्री. एस. कृष्णन	3

शोध क्षमता की सीमा

(रुपये करोड़ों में)

- बीमा विनियामक और विकास प्राधिकरण के विनियम के तहत अपेक्षित शोध क्षमता की सीमा **882.66**
- उपलब्ध शोध क्षमता की सीमा **2856.30**

शोध क्षमता का अनुपात 3.00 से 3.24 तक बढ़ गया है। इससे कंपनी की मजबूत वित्तीय स्थिति प्रकटित होती है।

Compliance with IRDA Regulations :

As on 31st March 2008, the Company has complied with IRDA Regulation on investments including investment in Infrastructure and Social Sector as under:

Category	Investment as on 31.3.08 (Rs. in crores)	% to total investments	Prescribed Limit
Central Government, State Government and Other Approved Securities	2948.52	36.66	Not less than 30%
Housing and Loans to State Govt. Housing and Fire Fighting	405.89	5.05	Not less than 5%
Infrastructure and Social Sector	810.68	10.08	Not less than 10%

Investment Committee:

The Investment Committee comprises of

1. Shri. G. Srinivasan Chairman-cum-Managing Director,
2. Shri.M.S.Sundara Rajan, Government nominated Director,
3. Shri.V.P. Bhardwaj, Government nominated Director,
4. Shri. Raju Sharan, Financial Advisor,
5. Shri. V. Sekar, General Manager
6. Shri. S. Krishnan, Appointed Actuary.

During the year 2007-08, Investment Committee met three times and approved the investment policy for 2007-08 and various investment proposals. Number of meetings attended by the members of the Committee is as under

Name of the Member	No. of Meetings attended
Shri.M.K.Garg (upto 31.07.2007)	1
Shri.G.Srinivasan (from 18.10.2007)	2
Shri.S.A.Bhat (upto 20.12.2007)	1
Shri.M.S.Sundara Rajan (from 14.12.2007)	1
Shri.V.P.Bhardwaj	3
Shri. Raju Sharan	3
Shri.V.Sekar	2
Shri.Milind A Kharat	1
Shri. S.Krishnan	3

Solvency Margin

(Rs. in Crores)

- Required Solvency Margin under IRDA Regulations **882.66**
- Available Solvency Margin **2856.30**

The increase in solvency ratio from 3.00 to 3.24 reflects the sound fundamentals of the Company.

	2007-08	2006-07
धारा 40 (सी) का अनुपालन		
➤ अधिनियम के तहत खर्च का निर्धारित प्रतिशत	19.60%	19.63%
➤ कंपनी के वास्तविक खर्च का प्रतिशत	24.56%	25.53%
➤ अधिनियम के तहत कमीशन सहित खर्च का प्रतिशत	28.50%	28.30%
➤ कमीशन सहित कंपनी के वास्तविक खर्च का प्रतिशत	32.14%	33.15%

उपरोक्त प्रतिशत कंपनी के सकल प्रत्यक्ष प्रीमियम के आधार पर गणना किया गया है।

मुख्य लेखा अनुपात		
विवरण	2007-08	2006-07
तकनीकी आरक्षित अनुपात	190.00%	199%
शुद्ध प्रतिधारण अनुपात	77.03%	72.30%
प्रचालन लाभ अनुपात	4.54%	4.54%
शुद्ध आय अनुपात	21.93%	20.91%
शुद्ध मूल्य से प्राप्त आय	19.46%	19.15%
पुनर्बीमा अनुपात	32.76%	29.82%

भारत में सामान्य बीमा उद्योग :

भारत में गैर जीवन बीमा उद्योग ने अत्यधिक कठिन दौर का गुजरा जो इसके पूर्व अब तक नहीं हुआ था। चुनौती उच्च सीमा पर थी एवं विनियमन ने उन क्षेत्रों में दर विनियम किया जो अब तक प्रशुल्क से नियंत्रित होती थी। बीमा उद्योग में कुछ प्रभागों के मूल्यों में भारी कमी आयी है।

2007-08 में सामान्य बीमा कारोबार (एआईसी, ईसीजीसी और दो विशिष्ट स्वास्थ्य बीमाकर्ताओं के बिना) ने रु.28,000 करोड़ (7 billion USD) पार करते हुए 12.63% वृद्धि दर्ज की है। स्वास्थ्य क्षेत्र में 30% से अधिक वृद्धि हुई है। भविष्य में गैर जीवन बीमा कारोबार में मोटर व स्वास्थ्य क्षेत्र का महत्वपूर्ण योगदान रहेगा।

2007-08 में कारोबार की कुल वृद्धि (ईसीजीसी, एआईसी और स्वास्थ्य बीमाकर्ताओं सहित) रु.3155.33 करोड़ है जो 2006-07 में रु.4570.65 करोड़ थी। गत वर्ष की तुलना में, चालू वर्ष में प्रशुल्क क्षेत्र की प्रीमियम में हुई कमी के कारण सामान्यतः कमी पायी गयी है। आटोमोबाइल निर्माताओं व बैंकों, माइक्रो वित्तीय क्षेत्र में सामूहिक बीमा योजनाएँ, सरकारी कारोबार आदि के साथ गठबंधन किया गया है।

निकट भविष्य में गैर जीवन बीमाकर्ताओं द्वारा बाजार में विद्यमान चुनौतियों का सामना करने की दृष्टि से नये उत्पाद, वितरण प्रक्रिया पर जोर, प्रचालन खर्च में कटौती तथा तकनीकी प्रयोग जैसी युक्तियों का कार्यान्वयन किये जाने की उम्मीद है। बीमा उद्योग में परिवर्तन हो रहा है और वास्तव में ग्राहक ही लाभभोगी है।

मोटर तृतीय निधि : मोटर तृतीय पक्ष कारोबार और उसमें विशेषतः वाणिज्य वाहन प्रभाग के तृतीय पक्ष का कारोबार भारतीय मोटर प्रशुल्क द्वारा प्रीमियम निर्धारित किये जाने के वजह से हानिप्रद कारोबार है। 2002 में प्रीमियम संशोधित किया गया लेकिन तब से दुर्घटना दर तथा सड़क दुर्घटना से पीड़ित व्यक्तियों को प्रदान की जानेवाली क्षतिपूर्ति में बढ़ोत्तरी हुई है। वाणिज्य वाहन क्षेत्र के हानिप्रद तृतीय पक्ष कारोबार को सभी बीमाकर्ताओं के सार्वजनिक क्षेत्र व निजी क्षेत्र के बीच में समान रूप से बाँटने तथा वाणिज्य वाहन मालिकों को तृतीय पक्ष आवरण उपलब्ध करवाने हेतु बीमा विनियामक और विकास प्राधिकरण ने वाणिज्य वाहन के बीमा लेखन हेतु 1.4.2007 की प्रभावी तारीख से पूल स्थापित किया और साधारण बीमा निगम, पुनर्बीमा राष्ट्रीय पुनर्बीमाकर्ता के नियंत्रणाधीन है। इस पूल के लाभ /हानि को सभी गैर जीवन बीमाकर्ताओं कुल प्रत्यक्ष प्रीमियम के अनुपात में बाँटा जाता है।

कंपनी का कारोबार निष्पादन

कंपनी ने कुल रु.3739.56 करोड़ का प्रीमियम अर्जित किया है। 2007-08 में कारोबार निष्पादन की उल्लेखनीय विशेषता 6.88% की न्यूनतम वृद्धि हुई है जो सार्वजनिक उपक्रमों के बीमाकर्ताओं की औसतीय वृद्धि दर 4.14% से अधिक है तथा गत वर्ष के प्रीमियम रु.3498.77 करोड़ से रु. 240.79 करोड़ का प्रभावशाली संचयन हुआ है।

	2007-08	2006-07
Compliance with Section 40 (C)		
➤ Percentage of expenses prescribed under the Act	19.60%	19.63%
➤ Company's actual percentage of expenses	24.56%	25.53%
➤ Percentage of expenses including commission prescribed under the Act	28.50%	28.30%
➤ Company's actual percentage of expenses including commission	32.14%	33.15%

The above percentages are calculated on GDP of the Company.

KEY ACCOUNTING RATIOS		
Particulars	2007-08	2006-07
Technical Reserve Ratio	190.00%	199%
Net Retention Ratio	77.03%	72.30%
Operating Profit Ratio	4.54%	4.54%
Net Earning Ratio	21.93%	20.91%
Return on Networth	19.46%	19.15%
Reinsurance Ratio	32.76%	29.82%

GENERAL INSURANCE INDUSTRY IN INDIA

The Non-Life Insurance Industry in India witnessed tumultuous times, seen never before. The intensity of competition was at its highest and the regulator brought in deregulation of pricing of those segments, hitherto controlled by tariffs. The markets witnessed steep fall in the prices of some segments.

The general insurance business (without AIC, ECGC & two exclusive health insurers) grew at 12.63% in 2007-08 as the Industry crossed Rs. 28,000 crores (7 billion USD). The health segment grew at more than 30%. Motor and Health segments are emerging as the future drivers of non-life insurance business.

The total increase in business (without ECGC, AIC & Health insurers) in 2007-08 was Rs. 3155.33 crores as against the increase of Rs 4570.65 crores in 2006-07. The general slow down, compared to previous year, is attributed to fall in premium of the tariffed segment in the current year. The industry witnessed more tie ups with Automobile manufacturers and Banks, group Insurance schemes in Micro Finance sector, government driven business etc.

The Non-life insurers are expected to meet the competition in this market, by coming out with innovation in products, strengthening distribution channels, reducing the cost of operation and leveraging technology for reaching out. The Industry is undergoing business metamorphosis, and the ultimate beneficiary would be the customer.

MOTOR TP POOL: Motor TP business and in particular, TP business of commercial vehicle segment, has been generally loss making as the premiums are laid down in the Indian Motor Tariff. The premiums were last revised in the year 2002 whereas there has been a steady rise in the rate of accidents and in the compensation awarded to the victims of road accidents since then. In order to ensure that loss making TP business of commercial vehicles segment was equitably shared by all the insurers, both in public sector and private sector, and also to ensure that TP cover was available to commercial vehicle owners, IRDA set up a Pool w.e.f. 1.4.2007 for underwriting the commercial vehicle and it is being administered by GIC Re, the national reinsurer. The profits/losses of the Pool are shared by all the non-life insurers in the ratio of Total Direct Premium.

COMPANY'S BUSINESS PERFORMANCE

The Company achieved a total business of Rs.3739.56 crores. Noteworthy features of the business performance in 2007-08 was the moderate growth rate of 6.88% which is higher than the PSU Insurers' average growth rate of 4.14% and an impressive accretion of Rs.240.79 crores over the previous year's premium of Rs.3498.77 crores.

वर्ष 2007 - 08 के लिये विभाग - वार लक्ष्य, लक्ष्य प्राप्ति और प्रतिशत का विवरण नीचे दर्शाया गया है :

(रुपये करोड़ों में)

विभाग	लक्ष्य	लक्ष्य प्राप्ति	लक्ष्य प्राप्ति %
अग्नि	500.00	524.30	104.86
समुद्री नौभार	160.00	192.24	120.15
समुद्री पोत	140.00	108.60	77.57
मोटर	1460.00	1434.90	98.28
इंजीनियरिंग	160.00	215.75	134.84
अन्य विविध	1380.00	1263.77	91.58
कुल	3800.00	3739.56	98.41

ग्रामीण बीमा, सामाजिक क्षेत्र बीमा और विशेष योजनाएँ :

कंपनी ने ग्रामीण और सामाजिक क्षेत्र में बीमा पालिसियों के प्रचार प्रसार की प्रतिबद्धता को पूरा किया। ग्रामीण बीमा पालिसियों की जागरूकता पैदा करने की दृष्टि से देश के विभिन्न भागों में जनसंपर्क कार्यक्रम, पशु स्वास्थ्य अभियान, आदि के माध्यम से प्रचार प्रसार अभियान का आयोजन किया गया। पालिसियों का विवरण क्षेत्रीय भाषा में पर्चा और कंपनी पुस्तिका के रूप में छपाकर स्थानीय पर्व, मेला और स्वास्थ्य अभियान में वितरित किया गया। माइक्रो बीमा के प्रचार प्रसार के लिए स्वतः सहायता ग्रुप और गैर सरकारी संस्थाओं के साथ बैठकें आयोजित की गईं।

कंपनी द्वारा ग्रामीण और सामाजिक क्षेत्र में प्राप्त सकल प्रीमियम का विवरण नीचे दिया गया है :

(रुपये करोड़ों में)

विवरण	2007-08	2006-07
कारोबार से प्राप्त सकल प्रीमियम	3739.56	3498.77
ग्रामीण क्षेत्र में कारोबार से प्राप्त प्रीमियम	447.14	418.36
कुल कारोबार प्रीमियम की तुलना में ग्रामीण क्षेत्र कारोबार प्रीमियम का %	11.96	11.96
जारी पालिसियों की संख्या (ग्रामीण क्षेत्र)	31,07,800	19,26,859
सामाजिक क्षेत्र में कारोबार से प्राप्त प्रीमियम	157.58	151.78
सामाजिक क्षेत्र में आवरित व्यक्तियों की संख्या	25,44,987	15,15,334

सार्वभौमिक स्वास्थ्य बीमा (बीपीएल)

सार्वभौमिक स्वास्थ्य बीमा योजना का उद्देश्य यह है कि समाज के आर्थिक रूप से कमजोर वर्ग को स्वास्थ्य बीमा सुरक्षा प्रदान की जाए। देश भर में कार्यरत प्रचालन कार्यालयों के माध्यम से सार्वभौमिक स्वास्थ्य बीमा योजना का प्रचार करने के लिये प्रभावशाली कदम उठाया गया। वर्ष में निर्धन रेखा के नीचे परिवारों को प्रदान की गई सुरक्षा से रु.6.30 करोड़ का प्रीमियम अर्जित किया। गत वर्ष की तुलना में 29.51% की वृद्धि दर दर्ज की है। यह गर्व का विषय है कि हमारी कंपनी समस्त बीमाकर्ताओं में, निर्धन रेखा से नीचे परिवारों की सार्वभौमिक स्वास्थ्य बीमा पालिसी में नेतृत्व निभाती है।

देश भर में सार्वभौमिक स्वास्थ्य बीमा योजना के तहत निर्धन रेखा और निर्धन रेखा से नीचे परिवारों को सुरक्षा प्रदान करते हुए प्रचालन कार्यालयों ने रु.30.09 करोड़ का प्रीमियम अर्जित किया जो वर्ष 2006-07 में रु.8.11 करोड़ था। इस योजना की शुरुआत से किसी भी बीमा कंपनी के लिये यह सर्वोत्तम उपलब्धि है।

वर्ष 2007-08 में कंपनी ने गुजरात सरकार के साथ संयुक्त रूप से आदिवासी जनता के कल्याण के लिये रक्षा कवच स्वास्थ्य केअर बीमा की शुरुआत की और 55,212 परिवारों को सुरक्षा प्रदान करते हुए रु.3.01 करोड़ का प्रीमियम हासिल किया।

The department-wise target, completion and realisation for the year 2007-08 is shown below:

(Rs. in crores)

Department	Target	Completion	Realisation %
Fire	500.00	524.30	104.86
Marine Cargo	160.00	192.24	120.15
Marine Hull	140.00	108.60	77.57
Motor	1460.00	1434.90	98.28
Engineering	160.00	215.75	134.84
Other Miscellaneous	1380.00	1263.77	91.58
TOTAL	3800.00	3739.56	98.41

RURAL INSURANCE, SOCIAL SECTOR INSURANCE AND SPECIAL SCHEMES

The Company fulfilled its obligations to expand insurance coverage in Rural and Social sector. Publicity campaigns were undertaken in various parts of the country through mass contact programmes, cattle health camps, etc. so as to increase the awareness of rural insurance products. Leaflets and pamphlets in vernacular language containing details of products were widely distributed in local festivals, fairs and health camps. Local meetings were conducted with SHGs and NGOs to propagate the Micro Insurance.

The share of Rural and Social Sector premium in the gross premium underwritten by the Company is depicted below:

(Rs. in crores)

Particulars	2007-08	2006-07
Total gross premium underwritten	3739.56	3498.77
Rural Sector Premium	447.14	418.36
Rural Sector Business as % of total business	11.96	11.96
No. of Policies underwritten (rural sector)	31,07,800	19,26,859
Social Sector Premium	157.58	151.78
No. of lives covered in social sector	25,44,987	15,15,334

UNIVERSAL HEALTH INSURANCE SCHEME (BPL)

The Universal Health Insurance Scheme aims to provide health insurance benefits to economically weaker sections of the society. Vigorous initiatives were taken during the year to promote Universal Health Insurance Scheme all over India through our network of operating offices. During the year, premium of Rs.6.30 crores was received on coverage of BPL families. This represents a growth rate of 29.51% over the previous year. It is also a matter of pride that United India Insurance Company has consistently maintained the leadership amongst all insurers in Universal Health Insurance coverage of BPL families.

As regards total coverage of above poverty line and below poverty line families under Universal Health Insurance Scheme all over India, our operating offices achieved a total premium of Rs.30.09 crores as against Rs.8.11 crores during 2006-07. Since the inception of this scheme, this is the highest achievement by any insurance company.

In 2007-08, the Company launched Raksha Kavach Health Care Policy jointly with the Govt. of Gujarat for the welfare of Tribal people and covered 55,212 families by procuring an amount of Rs.3.01 crores.

किसान क्रेडिट कार्डधारकों के लिये व्यक्तिगत दुर्घटना बीमा

वर्ष 2007-08 में कंपनी ने किसान क्रेडिट कार्डधारकों के लिये व्यक्तिगत दुर्घटना बीमा योजना के तहत रु.6.31 करोड़ का प्रीमियम अर्जित किया। ग्रामीण क्षेत्रों में इस पालिसी की बिक्री सहकारी बैंकों, क्षेत्रीय ग्रामीण बैंकों, सार्वजनिक उपक्रम बैंकों और राष्ट्रीयकृत बैंकों, जो हमारे मध्यस्थ हैं, के माध्यम से की गयी थी।

अन्य योजनाएँ

माइक्रो बीमा

माइक्रो बीमा योजनाओं के प्रसार हेतु माइक्रो बीमा अभिकर्ताओं, सरकारी प्रवर्तन, सहकारी संस्थाएँ, बैंकों, एन.जी.ओ., स्वतः सहायता समूहों तथा विभिन्न संस्थाओं एवं स्थानीय निकायों पर अधिक जोर दिया गया।

चालू वर्ष के दौरान माइक्रो बीमा अभिकरण हेतु 23 माइक्रो बीमा उत्पाद तथा विभिन्न टेलरमेड स्वास्थ्य बीमा योजनाओं की बिक्री की गयी तथा 427 माइक्रो बीमा अभिकर्ताओं की भर्ती की गयी तथा ग्रामीण भारत में एन.जी.ओ., कान्फेडरेशन, माइक्रो बीमा अभिकरण, केरल राज्य के सीमांत किसान, सरकारी गरीबी राहत अभिकरण, मछुवारों एन.जी.ओ., तमिलनाडु में सुनामी से पीड़ित क्षेत्रों के स्वतः सहायता समूह के साथ गठबंधन स्थापित करने की व्यवस्था की। वर्ष 2007-08 में माइक्रो बीमा के अंतर्गत रु. 79.32 करोड़ का प्रीमियम अर्जित किया जो 2006-07 में रु.66.82 करोड़ था।

सुनामी से पीड़ित लोगों के लिए विशेष बीमा योजना पैकेज सुनामी जन बीमा योजना पालिसी जिसमें स्वास्थ्य तथा व्यक्तिगत दुर्घटना बीमा भी सम्मिलित है, के तहत रु. 23.76 करोड़ का प्रीमियम अर्जित किया। इस पालिसी में नकदरहित अस्पतालीकरण सुविधाएँ उपलब्ध है तथा 31.03.2008 तक 2,97,009 परिवारों को आवरित किया गया था।

बैंक एश्यरेंस

कंपनी ने 44 बैंकों के साथ गठबंधन किया है जिसमें 16 सहकारी बैंक, 16 ग्रामीण बैंक, 10 सार्वजनिक उपक्रम बैंक और 2 राष्ट्रीयकृत बैंक शामिल है।

ग्राहक सेवा

प्रधान कार्यालय तथा क्षेत्रीय कार्यालयों में उपस्थित शिकायत निपटान कक्ष जनता तथा सरकारी एजेंसियों जैसे शिकायत निदेशालय, वित्त मंत्रालय और बीमा विनियामक और विकास प्राधिकरण से मिली शिकायतों के निपटान में कार्यरत है।

क्षेत्रीय कक्ष के कार्य निष्पादन की सतत निगरानी रखी जाती है। मंत्रालय, बीमा विनियामक और विकास प्राधिकरण और क्षेत्रीय कार्यालयों जैसे विभिन्न फोर्म द्वारा आयोजित समीक्षा बैठकों में विभागीय अधिकारीगण शिकायतों के निपटान के लिये उपस्थित रहते हैं। 01.04.2007 को वर्ष के प्रारंभ में 342 शिकायतें थीं। वर्ष के दौरान 966 शिकायतें प्राप्त हुई हैं। वर्ष के दौरान 1,060 शिकायतों का निपटान किया गया और 31.03.2008 को 248 शिकायतें लंबित हैं।

समस्त क्षेत्रीय कार्यालयों में शिकायत विभाग के लिये पृथक रूप से ई-मेल का सृजन किया गया है ताकि ग्राहक ई-मेल के माध्यम से शिकायतें दर्ज कर सकते हैं।

प्रशासनिक सुधार और सार्वजनिक शिकायत विभाग (DARPG) और राष्ट्रीय सूचना केन्द्र (NIC) ने CPGRAMS साफ्टवेयर तैयार किया है। विभिन्न सरकारी एजेंसियों और आम जनता से प्राप्त शिकायतों के निपटान और समीक्षा के लिये प्रशासनिक सुधार और सार्वजनिक शिकायत विभाग (DARPG), आम जनता शिकायत निर्देशालय (DPG) और मंत्रालय के साथ समन्वयन करने हेतु इस साफ्टवेयर का प्रवर्तन किया गया है।

प्रचार-प्रसार

घरेलू बाज़ार में कंपनी की छवि उत्कृष्ट है। इसे और मज़बूत करने और विभिन्न पॉलिसियों की महत्वपूर्ण जानकारी प्रदान करने की दृष्टि से पत्र-पत्रिकाओं और दूरदर्शन में प्रचार-प्रसार अभियान किया गया। अखिल भारतीय स्तर पर प्रचार-प्रसार अभियान अंग्रेज़ी, हिन्दी और प्रांतीय भाषाओं में किया गया और समाज के आम जनता तक पहुँचने का लक्ष्य है। संगोष्ठी का स्वागत हुआ।

PERSONAL ACCIDENT INSURANCE FOR KISAN CREDIT CARD HOLDERS

During 2007-08, our Company procured a premium of Rs.6.31 crores under Personal Accident Insurance Scheme for Kisan Credit Card holders This Policy was sold in rural areas through Cooperative banks, Regional Rural Banks, Public Sector Banks and Scheduled Banks who are our intermediaries.

OTHER SCHEMES

MICRO INSURANCE

Thrust were given to the channels of Micro Insurance agents, Government initiatives, Cooperative societies, Banks, NGO, SHG groups and various associations & local bodies for propagating Micro Insurance Scheme.

23 Micro Insurance products and various tailor-made Health Insurance Schemes were intensively sold during the current financial year through Micro Insurance agency and 427 Micro Insurance agents were enrolled & tie-up arrangements were made with Confederation of NGOs in Rural India, Micro Insurance Agency, Marginal Farmers in the State of Kerala, Govt. Poverty alleviation agency, Fishermen NGOs and SHGs in Tsunami affected areas in Tamil Nadu. Rs.79.32 crores of premium were procured under Micro Insurance for the year 2007-08 as against Rs. 66.82 crores in 2006-07.

The special insurance package for Tsunami affected people titled Tsunami Jan Bima Yojana Policy, covering Health and Personal Accident insurance fetched a premium of Rs.23.76 crores. Cashless hospitalisation facilities are available under this policy and 2,97,009 families were covered upto 31.3.2008.

BANCASSURANCE

The company has tie-up arrangements with as many as 44 Banks which includes 16 Co-operative banks, 16 Rural Banks 10 Public Sector Banks and 2 Schedule Banks under Bancassurance Agreement.

CUSTOMER SERVICE

Grievance Redressal Machinery at Head Office / Regional Offices is functioning for effective redressal of grievances emanating from Insuring Public directly and through Government Agencies viz. Directorate of Public Grievances, Ministry of Finance (Insurance), IRDA and VIPs.

The performance of Regional Cells are closely monitored. Review meetings organised by various forum like Ministry, IRDA as well as our ROs were attended by the Department Officials for effective redressal of the grievances reported. The opening balance as on 01-04-2007 was 342 grievances, we have received 966 grievances and disposed 1,060 grievances showing a pendency of 248 cases as on 31.03.2008.

A separate e-mail ID has been created for the use of grievance department in all Regional offices so that customers can send their grievances through e-mail.

A software developed by Department of Administrative Reforms and Public Grievances (DARPG) and National Informatic Centre (NIC) called CPGRAMS has been introduced to develop an interface with the DARPG, DPG and Ministry for settlement and monitoring of grievances received from various Govt. agencies as well as public.

PUBLICITY

The Company enjoys a strong brand image in the domestic market. To reinforce the brand image and to disseminate information of the products, campaigns were carried out both in print and visual media. The campaigns were carried out in English, Hindi and Regional languages on all India basis and targeted all sections of society. Overall, the campaign was well received.

सूचना (प्राप्त करने) का अधिकार अधिनियम

निगमिय कार्यालय में सूचना (प्राप्त करने) का अधिकार कक्ष का प्रमुख केन्द्रीय जन सूचना अधिकारी है और क्षेत्रीय कार्यालय में जन सूचना अधिकारी है।

उपरोक्त अधिनियम के तहत भारत के किसी भी नागरिक सूचना प्राप्त कर सकते हैं। मंडल और शाखा कार्यालयों द्वारा प्राप्त आवेदन पत्रों को संबंधित क्षेत्रीय कार्यालय के जन सूचना अधिकारी को प्रेषित किया जाता है, जो शिकायतों का उत्तर देने का प्राधिकृत है। प्रधान कार्यालय में केन्द्रीय जन सूचना अधिकारी प्राप्त शिकायतों का उत्तर देता है।

हमारे वेबसाइट में आन लाइन प्रोग्राम है जिसमें प्राप्त शिकायतों और दिये गये उत्तरों का विवरण दर्ज किया जाता है। हमने अस्वीकृत शिकायतों की सांख्यिकियाँ प्राप्त करने के लिये प्रोग्राम बनाया है जो अस्वीकृत शिकायतों की संख्या और कारण का विवरण उपलब्ध कराता है।

शिकायत प्राप्त करने की तिथि से तीस दिन के अंदर निपटान करना है। 01.04.2007 से 31.03.2008 तक प्राप्त और निपटित शिकायतों का विवरण नीचे दिया गया है :

31.03.2008 को प्राप्त शिकायतों की संख्या	216
प्रति उत्तर दिया गया	210
लंबित	6
निपटान दर	97.20%
31.3.2008 को प्राप्त अपील की संख्या	60
निपटित	57
लंबित	3
निपटान दर	95%

25.07.2007 को शिक्षण केन्द्र, चेन्नै में क्षेत्रीय कार्यालयों में कार्यरत जन सूचना अधिकारियों के लिये सूचना (प्राप्त करने) का अधिकार कार्यशाला का आयोजन किया गया। कार्यशाला में इस क्षेत्र में अनुभवी व्यक्तियों और अधिवक्तों ने संबोधन किया।

दावा प्रबंधन

दावा निपटान अनुपात इस वर्ष में 68.15% है जो गत वर्ष 2006-07 में 64.84% था। कंपनी दावा निपटान में हुए उन्नत निष्पादन को प्रमुख प्राथमिकता क्षेत्र मानती है। हमें विश्वास है कि अगले वर्ष में और प्रगति होगी।

दावों के निपटान का विवरण

01.04.2007 को शेष दावों की संख्या	2007-08 के दौरान सूचित दावों की संख्या	2007-08 के दौरान निपटान दावों की संख्या	31.3.2008 को शेष दावों की संख्या	दावों का निपटान अनुपात (2007-08)	दावों का निपटान अनुपात (2006-07)
3,68,468	6,64,505	7,04,007	3,28,966	68.15%	64.76%

शेष दावों के वर्षवार विश्लेषण

लंबित	याचिका	गैर-याचिका	कुल
6 महीने से कम	26,389	59,771	86,160
6 महीने से अधिक	2,17,369	25,437	2,42,806
कुल	2,43,758	85,208	3,28,966

RIGHT TO INFORMATION ACT

The Right to Information Act Cell is headed by the Central Public Information Officer at the Corporate Office and Public Information Officers at the Regional Offices.

Any citizen of the country is entitled to seek information under the above Act. Applications received by the Divisional and Branch Offices are forwarded to the Public Information Officer of the respective RO who is authorised to reply to the queries. Queries received at Head Office are replied by the Central Public Information Officer at Head Office.

We have an online programme in our website where all queries received and replies sent are recorded. We have also developed a programme to obtain rejection statistics which will indicate the number of queries rejected and under what heads.

Queries are to be disposed off within thirty days from the date of receipt of the same. We give below the details of queries received and disposed from 01.04.2007 to 31.03.2008.

Number of queries received as on 31.03.2008	216
Number replied	210
Number pending	6
Disposal rate	97.20%
Number of appeals received as on 31.03.2008	60
Number disposed	57
Number pending	3
Disposal rate	95%

An RTI workshop was conducted on 25.07.2007 at Learning Centre, Head Office for the Public Information Officers of all Regional Offices. Advocates and other veterans in the field addressed the workshop.

CLAIMS MANAGEMENT

The overall claims settlement ratio has increased from 64.84% in 2006-07 to 68.15% this year. Improved performance in claims settlement has been identified as a high priority area within the company and we are confident of even better numbers next year.

STATUS OF CLAIMS SETTLEMENT

No. of o/s claims as on 01-04-2007	No. of claims intimated during 2007-08	No. of claims settled during 2007-08	No. of claims Outstanding as on 31-3-2008	Claims Settled Ratio (2007-08)	Claims Settlement Ratio (2006-07)
3,68,468	6,64,505	7,04,007	3,28,966	68.15%	64.76%

AGE-WISE ANALYSIS OF PENDING CLAIMS

Pending for	Suit	Non-suit	Total
Less than 6 months	26,389	59,771	86,160
More than 6 months	2,17,369	25,437	2,42,806
Total	2,43,758	85,208	3,28,966

विदेशी संचालन

1.4.2002 से कंपनी ने हाँगकाँग में बीमा कारोबार का प्रचालन बंद कर दिया है। कंपनी का अंतिम कारोबार न्यू इंडिया एश्यूरेस कंपनी संभाल रही है। 31.03.2008 को अंतिम कारोबार का बीमांकक मूल्यांकन किया गया। उपगत लेकिन सूचित नहीं दावों के लिये आवश्यक प्रावधान किया गया है 31.03.2008 को बकाये दावों की संख्या 40 है जो गत वर्ष में 70 थी।

31.03.2008 को समाप्त हुए वर्ष के लिए हाँगकाँग अभिकरण के अंतिम प्रचालन का विवरण : (रुपये करोड़ों में)

विवरण	अग्नि	विविध	कुल
शुद्ध प्रीमियम	0 (0)	0 (0)	0 (0)
उपगत हानि	0 (0)	0.12 (-25.28)	0.12 (-25.28)
प्रबन्धन खर्च	-	-	0.52 (0.73)
अन्य आय और खर्च			0.67 (-4.19)
बीमा लेखन लाभ / हानि			0.03 (21.15)
निवेश आय			1.01 (0.79)
शुद्ध लाभ			1.04 (21.15)

नोट : कोष्ठक में गत वर्ष के आंकड़ें दिये गये हैं।

लाभांश

31 मार्च, 2008 को समाप्त वर्ष के लिये निदेशकों ने चुकता पूँजी पर 84.22% लाभांश की संस्तुति की है, जो कर सहित लाभांश रु. 147.80 करोड़ है।

सूचना प्रौद्योगिकी

इस वर्ष के दौरान महत्वपूर्ण प्रारंभिक योजना के तहत बेहतरीन व्यवसाय निष्पादन के लिए प्रयोग किया जा रहा सूचना प्रौद्योगिकी अत्यधिक लाभदायक सिद्ध हो रहा है।

सभी मुख्य प्रचालन कार्यालयों को, कुल 1,063, एम.पी.एल.एस.-वी.पी.एन. परियोजना के माध्यम से परस्पर जोड़ा गया था। यह सुनिश्चित किया गया कि व्यवसायिक विश्लेषण और वर्ष के प्रारंभ में घोषित गैर प्रशुल्कीकरण की स्थिति में दर निर्धारण के लिये, क्षेत्रीय कार्यालय और प्रधान कार्यालय के सर्वर पर प्रचालन कार्यालयों का डाटा उपलब्ध हो। कंपनी की एम.पी.एल.एस.-वी.पी.एन परियोजना को वर्ष 2007 के लिये पूरे देश भर में कार्यान्वित विभिन्न सूचना प्रौद्योगिकी में से सबसे उत्तम कार्यान्वित परियोजनाओं में से एक के रूप में प्रसिद्ध सूचना प्रौद्योगिकी प्रकाशन पी.सी.क्वेस्ट ने चुना।

जून 2007 में उपलब्ध उपसाधनों द्वारा बिना डाउन टाइम के सुरक्षित आधारभूत परियोजना केन्द्र को सुचारु रूप से प्रचालित करने के लिए 3 डाटा केन्द्र स्तर पर स्थापित किए गए।

कोर (कॉम्प्रेहेंसिव ऑनलाइन रियलटाइम इन्वार्मेन्ट) इश्यूरेस सोल्यूशन परियोजना "कहीं भी किसी भी समय बीमा" की संकल्पना ग्राहकों के लिए, मध्यस्थों और अन्य साझेदारकों हेतु है। हमने उसकी संरचना, विकास कार्यान्वयन एवं रखरखाव के लिए 7 वर्ष की अवधि हेतु हेवलेट पेकाड इंडिया सेल्स लिमिटेड को चुना है। यह परियोजना कार्यरूप में है और हम आशा करते हैं कि आगामी वर्ष के दौरान हमारे समस्त कार्यालयों में यह कार्यान्वित हो जाएगी।

FOREIGN OPERATIONS

Underwriting operations at Hong Kong ceased with effect from 01.04.2002 and New India looks after our run off portfolio since then. An actuarial valuation as on 31.03.2008 of our run off operations was carried out and necessary provision for IBNR Liability is made. As on 31.3.2008, 40 claims are outstanding as against 70 last year.

Statement of run-off operations in Hong Kong Agency for the year ended 31-3-2008 : (Rs. in crores)

Details	Fire	Miscellaneous	Total
Net Premium	0 (0)	0 (0)	0 (0)
Incurred Loss	0 (0)	0.12 (-25.28)	0.12 (-25.28)
Expenses of management	-	-	0.52 (0.73)
Other income & Outgo			0.67 (-4.19)
Underwriting Profit/Loss			0.03 (21.15)
Investment income			1.01 (0.79)
Net Profit			1.04 (21.15)

Note : Previous year's figures have been shown in brackets.

DIVIDEND

The Directors recommend a dividend of 84.22% on the paid-up capital for the year ended 31st March 2008. Total outgo in the form of dividend, including taxes, will be Rs.147.80 crores.

INFORMATION TECHNOLOGY

During the year, key strategic initiatives to leverage Information technology for improved business performance started yielding dividends.

All major operating offices, 1,063 in all, were connected through the MPLS-VPN project. This secure network has ensured availability of operating office data at Regional and Head Office servers for business analysis and strategic pricing in the era of free pricing which was ushered in early this year. MPLS VPN project of the Company was selected as one of the best implemented IT projects in the country for the year 2007, by the reputed IT publication PC Quest.

A state-of-the-art Level 3 Data Center was set up in June 2007. The available equipment provide a robust and secure infrastructure to run operations without downtime.

The CORE (Comprehensive Online Real Time Environment) Insurance Solution Project promises to deliver 'anywhere anytime Insurance experience' to customers, intermediaries and other stakeholders. We have selected a consortium headed by Hewlett Packard India Sales Ltd., to design, develop, implement and maintain this solution for a period of 7 years. The project is on schedule and we hope to implement this solution in all our offices during the coming year.

वर्तमान में विद्यमान जेनिस्स कार्यक्रम द्वारा बीमा आवेदन, ई-मेल सोल्यूशन एवं विभिन्न समाधानों यथा इंटीग्रेटेड पुनर्बीमा समाधान, केन्द्रीयकृत वेतनमान व्यवस्था इत्यादि के रूप में संगठन को सेवा देते रहेंगे और समय-समय पर होनेवाले परिवर्तनों को अद्यतन करके कार्य के लिए उपयुक्त वातावरण प्रदान करते रहेंगे। सूचना प्रौद्योगिकी सुरक्षा नीति को कार्यान्वित करने तथा प्रचालन कार्यालयों हेतु नये हार्डवेयर उपलब्ध कराने की योजना है।

हमारे समस्त साझेदारों को एक उत्तम सुविधा हेतु उच्च प्रौद्योगिकी का प्रयोग करने के लिए हमारी कंपनी पूर्णतः प्रतिबद्ध है।

उद्यमी रूपान्तरण योजना (यूनिसर्ज)

भारतीय बीमा उद्योग में निजीकरण एवं उदारीकरण के कारण मुख्यतः प्रशुल्क दर सूची में अत्यधिक परिवर्तन आया है। उत्पादों के विकास, मूल्य निर्धारण, पैकिंग व वितरण सभी में अमूल-चूल परिवर्तन हुआ।

यह अत्यधिक आवश्यक हो गया था कि हमें भी अब समय के साथ परिवर्तित होना है और निदेशक मण्डल ने यह महसूस किया है कि इस प्रकार के बड़े परिवर्तन की परियोजना हेतु विश्व उद्योग स्तर के विशेषज्ञों से सलाह व अनुभव लिया जाए और सार्वजनिक उपक्रमों में उपलब्ध कर्मचारियों की कुशलता का उपयोग किया जाए।

चयन प्रक्रिया के बाद हमने ग्लोबल प्रबंधन सलाहकार बोस्टन कन्सल्टिंग ग्रुप को कंपनी में उद्यमी रूपान्तरण हेतु चयनित कर काम सौंपा है। हमारे इस गठबंधन में हम चाहते थे कि वे हमारे संगठन के बारे में गहन अद्ययन करें और एक सूत्र प्रस्ताव और कार्य योजना के साथ शुरुआत करें एवं अंतर्राष्ट्रीय स्तर को मध्य नज़र रखते हुए उत्तम कार्य निष्पादन की रूपरेखा तैयार करें।

एक विस्तृत सर्वेक्षण किया गया जिसमें विभिन्न साझेदारों यथा कर्मचारियों, यूनियन एवं एसोशिएशन ग्राहकों, मध्यस्थों, व्यवसायिक साझेदारों, ब्रोकर्स आदि के साथ वार्ता की गयी। 1 व 2 नवम्बर 2007 को हैदराबाद में उच्च प्रबंधकों और वरिष्ठ अधिकारियों हेतु उक्त परिवर्तन से संबंधित कार्यशाला आयोजित की गयी। उसमें वे सामान्य मुद्दों जिनका हम सामना कर रहे हैं और कंपनी की दूर दृष्टि तथा उसे ठोस रूप में विकसित करने हेतु मुद्दों पर चर्चा की गयी। बीसीजी ने परिवर्तन से संबंधित एक सुदृढ योजना बनायी है जिसमें मुख्य रूप से विकास व कार्यान्वयन अभिकर्ता की रूपरेखा में परिवर्तन, पहचान और प्रमुख व्यक्तियों को प्रशिक्षण, प्रशिक्षक, प्रबंधकों के संबंध और विभिन्न प्रकार के प्रारंभिक यूनिट प्रबंधकों को सम्मिलित किया है।

कुछ प्रमुख कार्पोरेट और ब्रोकर्स वर्टिकल्स और बैंकएशयोरेंस व एजेन्सी विकास (UMEX) पहले ही प्रारंभ हो चुका है। संरचना की रूपरेखा व शेष मुख्य कार्य की प्रक्रिया और योजना के विकास को कार्यरूप दिया जा रहा है।

संगठनात्मक नेटवर्क	
31.3.2008 को कंपनी के 1,317 कार्यालय हैं	
विवरण	संख्या
प्रादेशिक कार्यालय	24
प्रादेशिक कक्षा	2
लार्ज कार्पोरेट व ब्रोकर कक्षा	1
मंडल कार्यालय	359
शाखा कार्यालय	683
माइक्रो कार्यालय	248
कुल	1,317

कार्मिक	
हमारी कंपनी की पंजी पर कर्मचारियों की कुल संख्या 17,781 है जिसके श्रेणीवार निम्नलिखित प्रकार हैं :	
श्रेणी	कर्मचारी संख्या
I	4,135
II	
विपणन	1,469
प्रशासन	660
III	8,944
IV अंशकालिक चपरासी सहित	2,573
कुल	17,781

The existing GENISYS insurance application, e-mail solution and various solutions like the Integrated Reinsurance Solution, Centralised Payroll System etc., continue to serve the organization well and are being continually updated to ensure an appropriate enabling environment in the intervening period. Plans are also afoot to implement IT security policy and to procure new hardware for operating offices.

Our Company is totally committed and also well poised to leverage technology to the best advantage of all our stakeholders.

ENTERPRISE LEVEL TRANSFORMATION PROJECT (UNISURGE)

The Insurance Industry in India has undergone radical changes as the privatization and liberalization in Tariffs triggered major impacts. The way the business was done, the way the customers were approached and the way the products were developed, priced, packaged and delivered, all underwent transformation.

It was absolutely necessary that we also change in tune with times and the Board of Directors felt that such a large level change project needed intervention by a specialist consultant with global expertise and experience and also established skills in handling PSU accounts.

After a selection process we identified Boston Consulting Group, a global management consulting major, to carry our enterprise level transformation for the company. In our engagement we wanted them to take a deep look at our organization and come out with strategic proposal and action plan and create performance benchmarks in tune with international standards

A detailed survey and engagement of various stakeholders e.g. employees, Unions and associations, customers, intermediaries business partners, brokers etc., was conducted. An Aspiration Driven Transformation workshop of the top management and all senior officers was held at Hyderabad on 1st and 2nd of November 2007. The general issues that we are facing and the broad steps to tackle the same were crystallized and a vision for the company was also developed. BCG came up with a road map for change involving development & implementation of Pilots, initiation of change agent driven transformation, identification & training of nucleus persons, coaches, relationship managers and unit managers for various initiatives.

Some of the pilots, Large Corporate & Brokers Verticals and Bancassurance & Agency development (UMEX) are already on. The design of structure & process of the remaining pilots and roll out plans are being developed.

ORGANISATIONAL NETWORK

As on 31.03.2008,
the Company has 1,317 offices.

DETAILS	NO.
Regional Offices	24
Regional Cells	2
Large Corporate & Brokers' Cell	1
Divisional Offices	359
Branch Offices	683
Micro Offices	248
TOTAL	1,317

PERSONNEL

Company has 17,781 employees with the following class-wise break-up :

CLASS	NO. OF EMPLOYEES
I	4,135
II	
Marketing	1,469
Administration	660
III	8,944
IV incl. PTS	2,573
TOTAL	17,781

मानव संसाधन विकास

प्रशिक्षण

मानव संसाधन कंपनी की महत्वपूर्ण संपत्ति है। समस्त कर्मचारियों को, वर्ग को ध्यान में लिये बिना, कर्मचारियों के विकास और वृद्धि के लिये कार्यकुशलता को बढ़ाना और बीमा उद्योग में होनेवाले परिवर्तन और चुनौती को सामना करने के लिए तैयार कराना कंपनी की नीति है।

देशभर में कार्यरत अधिकारियों को प्रबंधन / तकनीकी में प्रशिक्षण हमारे निगमीय शिक्षण केन्द्र, चेन्नै और नेशनल इंश्योरेंस अकादमी, पुणे में दिया गया है। अधिकारियों को कालेज आफ इंश्योरेंस, संगठन वृद्धि संस्थान केन्द्र, भारतीय उद्योग संगठन, इंस्टिट्यूट आफ पब्लिक प्रशासन, इंडियन बैंक एसोसिएशन, सेन्ट्रल ब्यौरो आफ इंवेस्टीगेशन अकादमी, आल इंडिया प्रबंधन एसोसिएशन, इंफरमीडिया इंडिया प्राइवेट लिमिटेड, इंस्टिट्यूट आफ सामाजिक वृद्धि, इंस्टिट्यूट आफ लास अडजस्टर व केन्द्रीय भंडार निगम आदि।

वर्ष 2007-08 में विभिन्न प्रशिक्षण कार्यक्रमों के लिये नामित प्रतिभागियों का विवरण निम्नलिखित प्रकार है :

क्रम सं.	संस्था / कार्यक्रम का नाम	कुल संख्या	
		कार्यक्रम	प्रतिभागी
1	शिक्षण केन्द्र, चेन्नै	58	1295
2	नेशनल इंश्योरेंस अकादमी, पुणे	98	712
3	अन्य बाह्य कार्यक्रम	13	19

विशेषज्ञ भर्ती

कंपनी ने जुलाई 2007 में सूचना प्रौद्योगिकी, विधि, वित्त, इंजीनियरिंग और सांख्यिकी क्षेत्र में विशेषता रखनेवाले 52 अधिकारियों की भर्ती की और अपेक्षानुसार विभिन्न कार्यालयों में तैनात किया गया है।

एस.सी/एस टी/ओ बी सी/शारीरिक विकलांग/भूतपूर्व सैनिकों कल्याण

एस सी/एस टी की भर्ती में पदों का आरक्षण और आयु सीमा में शिथिलीकरण और पदोन्नति में आरक्षण संबंधी निर्देशों का अनुपालन किया जा रहा है। मंत्रालय के निर्देशानुसार ओ बी सी की भर्ती में आरक्षण संबंधी सरकारी निर्देशों का अनुपालन किया जा रहा है। समस्त श्रेणी में एस सी / एस टी बेकलॉग रिकवियर्स भरी गयी है। डॉ. अम्बेडकर कल्याण न्यास निधि से एस सी/एस टी और ओ बी सी कर्मचारियों के लिये रियायत प्रोत्साहन और वित्तीय सहायता दी जा रही है। विकलांग कर्मिकों के लिये लागू प्रावधानों को कार्यान्वित किया जा रहा है।

प्रशिक्षण केन्द्र में प्रशिक्षित 1295 अधिकारियों में एस सी, एस टी और ओ बी सी के अधिकारी क्रमशः 576, 100 और 77 थे। नेशनल इंश्योरेंस अकादमी, पुणे में प्रशिक्षित 712 अधिकारियों में एस सी, एस टी और ओ बी सी के अधिकारी क्रमशः 130, 30 और 46 थे। विभिन्न क्षेत्रीय प्रशिक्षण केंद्रों में आयोजित प्रशिक्षण कार्यक्रमों में एस सी, एस टी और ओ बी सी कर्मचारियों को उचित अक्सर दिया जाता है। उनमें 1,500 से अधिक कर्मचारियों को प्रशिक्षण दिया गया है।

डॉ. बूटा सिंह, अध्यक्ष, राष्ट्रीय अधिसूचित जाति आयोग ने कंपनी का दौरा किया और कंपनी में आरक्षण नीति के कार्यान्वयन की समीक्षा की।

खेल कार्यक्रमलाप

युनाइटेड इंडिया इंश्योरेंस कंपनी ने संस्था में खेल कार्यक्रमलाप का प्रोत्साहन दिया। जनवरी 2008 को मद्रुरै में अखिल भारतीय केरम प्रतियोगिता और मार्च 2008 को पटना में अखिल भारतीय चैस प्रतियोगिता का आयोजन किया गया। कर्मचारियों को राष्ट्रीय और क्षेत्रीय स्तर की प्रतियोगिताओं के लिये नामित किया गया। हमारी कंपनी चौथे वर्ष के लिये चेन्नै ओपन टेनिस प्रतियोगिता की प्लाटिनम प्रायोजक थी।

HUMAN RESOURCES DEVELOPMENT

TRAINING

Human Resource are the Company's most valuable assets. Company's policy is to impart training to all employees cutting across the cadres, in order to enhance skills for growth and progress of the employees and to prepare them for competition and industry changes.

Management / Technical Trainings have been imparted to Officers from all over India at our Corporate Learning Centre, Chennai and National Insurance Academy, Pune. Officers have been nominated for training programmes conducted by College of Insurance, Centre for Organisation Development Institute, Confederation of Indian Industry, Institute of Public Administration, Indian Bank Association, Central Bureau of Investigation Academy, All India Management Association, Informedia India Private Limited, Institute of Social Development, Institute of Loss Adjusters and Central Warehousing Corporation, etc.

Various Training Programmes for which the participants have been sponsored during the year 2007-2008 are as under :

S.No.	Name of the Institution / Programme	Total No. of	
		Programmes	Participants
1	Learning Centre, Chennai	58	1295
2	National Insurance Academy, Pune	98	712
3	Other External Programmes	13	19

SPECIALIST RECRUITMENT

The Company has recruited 52 Officers in specialist disciplines viz., IT, Legal, Finance, Engineering and Statistics during July 2007 and deployed them in offices as per the requirement.

WELFARE OF SC/ST/OBC/PH/EX-SERVICEMEN

The guidelines on extending reservation of posts and relaxations of age in recruitment and reservation of posts in promotion for SC/ST are being followed. The guidelines issued by the Government are followed in reservation for OBC in recruitment. We have cleared the backlog of vacancies in SC/ST cadres in recruitment as per the Ministry Guidelines. Concessions, incentives and financial support are being extended from Dr.Ambedkar Welfare Trust Fund to the SC/ST & OBC Employees. The provisions governing Physically Handicapped personnel are being implemented as required.

Of the 1,295 Officers, who were trained at Learning Centre, the number of SC, ST and OBC Officers were 576, 100 and 77 respectively. Similarly, of the 712 Officers trained at NIA, Pune, the number of SC, ST and OBC Officers were 130, 30 and 46 respectively. Adequate participation by SC / ST/ OBC Employees was also ensured at the training programmes organised at various Regional Training Centres, where more than 1,500 employees were trained.

Chairman of National Commission for SC, Dr. Buta Singh paid a visit and reviewed implementation of reservation policy in the Company.

SPORTS ACTIVITIES

As in the past, the Company has encouraged the employees to take up sports activities. All India Carrom Tournament was held in January 2008 at Madurai and All India Chess tournament in March, 2008 at Patna. Employees were nominated for national level tournaments apart from participating in regional level tournaments. For the fourth year in succession, we were the platinum sponsors for the Chennai Open ATP Tennis Tournament.

राजभाषा कार्यान्वयन

युनाइटेड इंडिया, भारत सरकार के वार्षिक कार्यक्रम के अनुसार राजभाषा कार्यान्वयन में अच्छी प्रगति कर रही है।

राजभाषा कार्यान्वयन में की गयी प्रगति और उपलब्धियों का विस्तृत जानकारी निम्नानुसार है :-

अखिल भारतीय हिन्दी अधिकारियों का सम्मेलन - चेन्नै :

25.03.2008 और 26.03.2008 को चेन्नै में दो दिवसीय अखिल भारतीय हिन्दी अधिकारियों के सम्मेलन का आयोजन किया गया। इस सम्मेलन का उद्देश्य था कि हिन्दी अधिकारियों को अपने कर्तव्य और दायित्वों की जानकारी दी जाय।

संसदीय राजभाषा समिति

संसदीय राजभाषा समिति ने प्रो. रामदेव भंडारी, सांसद की अध्यक्षता में 11 जून 2007 को ऊटी मंडल कार्यालय और श्री. अनिल बासु, सांसद की अध्यक्षता में 2 फरवरी 2008 को पोर्ट ब्लेयर शाखा कार्यालय का निरीक्षण किया। समिति ने उपरोक्त कार्यालयों में राजभाषा कार्यान्वयन के लिये, लिये गये प्रयासों की सराहना की।

हासन शाखा कार्यालय (बैंगलूर क्षेत्र) को स्थानीय नगर राजभाषा कार्यान्वयन समिति द्वारा राजभाषा कार्यान्वयन में सर्वश्रेष्ठ निष्पादन के लिए प्रशस्ति प्रमाण पत्र और शील्ड प्रदान किया गया।

प्रधान कार्यालय में 1 सितम्बर से 22 सितम्बर 2007 तक हिन्दी दिवस/ सप्ताह /महीना समारोह मनाया गया। सभी क्षेत्रीय कार्यालयों में भी हिन्दी दिवस / सप्ताह मनाया गया।

कर्मचारियों को कंपनी में उपलब्ध प्रोत्साहन योजनाओं और राजभाषा प्रावधानों की जानकारी उपलब्ध कराने की दृष्टि से, सम्बन्धित विवरण को स्टीकर के रूप में छपाकर समस्त कार्यालयों को परिचालित किया गया। राजभाषा कार्यान्वयन संभालनेवाले अधिकारियों/ कर्मचारियों की सुविधा के लिये राजभाषा की हस्त पुस्तिका को वर्तमान संशोधन के साथ प्रकाशित किया गया। हमारे अधीनस्थ के विभिन्न कार्यालयों द्वारा 55 कार्यशालाएँ आयोजित की गयीं, इन कार्यशालाओं में 1,395 कर्मचारियों को प्रशिक्षण दिया गया। कर्मचारियों को हिन्दी / हिन्दी टंकण/आशुलिपि परीक्षा पास करने पर प्रोत्साहन राशि प्रदान की गयी। 540 कर्मचारियों को अपने नियमित कार्य के साथ-साथ हिन्दी में कार्य करने के लिये प्रोत्साहन राशि प्रदान की गयी।

आंतरिक लेखापरीक्षा

चालू वर्ष में गैर जीवन बीमा क्षेत्र में कई विशिष्ट परिवर्तन पायी गयी है। गैर प्रशुल्कीकृत बाजार में प्रीमियम दर घटने से बीमा लेखन जोखिम कंपनी के लिए एक विशिष्ट जोखिम क्षेत्र बना हुआ है। संस्थान द्वारा इस समस्या के समाधान हेतु विस्तृत निर्देश जारी किया गया। लेखा परीक्षा ने अपना ध्यान केंद्रित करते हुए तकनीकी लेखापरीक्षा पर जोर देते हुए यह सुनिश्चित किया कि किसी उल्लंघन को पहचानकर उसका निवारण भी किया जाए। तकनीकी लेखापरीक्षा की रिपोर्ट लेखापरीक्षा समिति तथा निदेशक मंडल को प्रस्तुत किया गया।

वर्ष के दौरान विभाग ने 225 लेखा परीक्षा की जिसमें विभिन्न प्रचालन कार्यालयों और प्रधान कार्यालय के कुछ प्रमुख विभाग भी सम्मिलित है। 2006-07 वर्ष की

वार्षिक लेखापरीक्षा प्रतिवेदन में मुख्य नियंत्रण क्षेत्रों में अपर्याप्त प्रयोग या गैर प्रयोग के बारे में सूचना दी गयी। विभाग द्वारा नियंत्रण प्रणाली के सम्बन्ध में सुझाव दिया गया।

लेखापरीक्षा समिति

31.03.2008 को लेखा परीक्षा समिति में निम्नलिखित सदस्य हैं :

1. श्री.वी.पी. भारद्वाज
2. श्री.एम.एस.सुन्दर राजन
3. श्री अभिजित बंधोपाध्याय
4. श्री.वी.सेकर

OFFICIAL LANGUAGE IMPLEMENTATION

United India is well progressing in implementation of Official Language Policy as per the Annual Programme on O.L. Implementation of Govt. of India.

A detailed report on the progress made and special achievements in Official Language Implementation is as follows :

All India Hindi Officers' Conference - Chennai

A Two Day All India Hindi Officers' Conference was organised on 25.03.08 & 26.03.2008 at Chennai with an objective of apprising the Hindi Officers about their duties and functions towards the implementation of Official Language.

Parliamentary Committee on Official Language

The Parliamentary Committee on Official Language visited our Ooty DO on 11th June 2007 under the chairmanship of Prof. Ram Deo Bhandari, M.P. Shri Anil Basu, M.P. headed the committee that visited Port Blair BO on 2nd February 2008. The Committee appreciated the efforts taken for Official Language Implementation in the said offices.

Hasan Branch Office (Bangalore Region), has been awarded with commendation certificate for the best performance in Official Language Implementation by local TOLIC.

Hindi Day / Month Celebration was organised by Head Office from 1st September to 22 September 2007. Hindi Day / Week was also organised at all the Regional Offices.

Sticker consisting of OL provisions and incentive schemes available in the company for employees was printed and circulated to all offices to create awareness among the employees. Handbook on Official Language is published with the latest amendments to facilitate working on Official Language, for officers and employees. 55 Hindi workshops were organised by various offices under our control and 1,395 employees have been trained in those workshops. Employees on passing Hindi Training / Hindi Typing / Hindi Stenography were paid incentives. 540 employees were awarded incentives for doing work in Hindi in addition to their regular work.

INTERNAL AUDIT

Change was a constant in the non-life Insurance sector during the current year. The underwriting risks continued to be an area of significant risk exposure for the Company as premium rates plummeted in the detariffed market. The issue was addressed in a substantive manner by the organization by issuing detailed guidelines. Audit too retained its focus and strengthened technical audit to ensure that deviations are identified and remedied at the earliest. The reports of technical audits were presented to the Audit Committee and to the Board of Directors.

During the year, the Department undertook 225 Audits of various operating offices and some key departments in Head Office. The annual audit report for the year 2006-07 highlighted significant concerns relating to non application or inadequate application of key controls. Suggestions have also been given by the Department to strengthen systems control.

AUDIT COMMITTEE

As on 31.03.2008, the Audit Committee comprised the following members:

1. Shri V.P. Bhardwaj
2. Shri M.S.Sundara Rajan
3. Shri Abhijit Bandyopadhyay
4. Shri V. Sekar

वर्ष 2007-2008 के दौरान तीन बैठकें हुईं :

निदेशक का नाम	कार्यकाल में हुई बैठकों की संख्या	बैठक में उपस्थित
श्री.वी.पी. भारद्वाज	3	3
श्री.एस.ए.भट	2	शून्य
श्री आ. अस्थाना	2	2
श्री. वी.सेकर	1	1
श्री अभिजित बंधोपाध्याय	1	1
श्री.एम.एस.सुन्दर राजन	1	शून्य

डॉ. के सी चक्रवर्ति, निदेशक मंडल के सदस्य के पद से कार्य मुक्त हुए। इसके परिणामस्वरूप 20.06.2007 की प्रभावी तारीख से श्री.एस.ए.भट को निदेशक मंडल की स्वीकृति के अनुसार लेखा परीक्षा समिति में सम्मिलित किया गया। दिसम्बर 2007 से श्री.एस.ए.भट भी निदेशक मंडल के सदस्य के पद से कार्य मुक्त हुए। 20.12.2007 को हुई निदेशक मंडल की बैठक में निदेशक मंडल ने लेखा परीक्षा समिति में निम्नलिखित सदस्यों को सम्मिलित करते हुए पुनर्गठन करने की स्वीकृति दी :

- श्री.वी.पी.भारद्वाज - निदेशक
- श्री.एम.एस.सुन्दर राजन - निदेशक
- श्री. वी.सेकर - निदेशक
- श्री अभिजित बंधोपाध्याय - निदेशक

लेखा परीक्षा समिति कंपनी में प्रचलित आंतरिक नियंत्रण प्रणाली की संरचना, सक्षमता और कार्य प्रणाली की समीक्षा करती है। समिति कंपनी के वित्तीय विवरण पर चर्चा करती है और निदेशक मंडल की स्वीकृति हेतु सिफारिश करती है। कंपनी की आंतरिक लेखा परीक्षा और आंतरिक नियंत्रण प्रणाली की समीक्षा करने में समिति प्रभावशाली अंग निभाती है और उनकी सुधार के लिये महत्वपूर्ण योगदान दी।

वित्त की स्थायी समिति

4 जुलाई 2007 को वित्त की स्थायी समिति ने चेन्नै का दौरा किया और हमारी कंपनी के अधिकारियों के साथ 'बीमा क्षेत्र का मूल्यांकन' पर चर्चा की। समिति ने चर्चा अत्यंत लाभदायक और ज्ञानवर्धक पायी।

सतर्कता

वर्ष 2007-08 में सतर्कता, निवारण सतर्कता कार्यविधियों का महत्वपूर्ण अंक बना। वर्ष के दौरान विभिन्न प्रचालन कार्यालयों का 154 असाधारण निरीक्षण किया गया। केन्द्रीय सतर्कता आयोग के निर्देशानुसार कंपनी के समस्त कार्यालयों में 12.11.2007 से 16.11.2007 तक सतर्कता जागरूकता सप्ताह मनाया गया। क्षेत्रीय कार्यालयों में संगोष्ठी, बैठकों आदि का आयोजन किया गया। उनमें नीतिशास्त्र और मनोवैज्ञानिक मूल्यों और बीमाधारकों को सतर्कता का संदेश दिया गया। चेन्नै में 27.8.2007 से 29.8.2007 तक तीन दिवसीय सतर्कता कार्यशाला का आयोजन किया गया और क्षेत्रीय कार्यालयों में तैनात सतर्कता अधिकारियों को अपनी कार्यक्षमता / कार्यान्वयन में सुधार लाने हेतु सुझाव दिया गया। क्षेत्रवार सतर्कता अधिकारियों के कार्य निष्पादन की समीक्षा की गयी।

निदेशक मंडल

श्री. जी.श्रीनिवासन, 18.10.2007 की प्रभावी तारीख से कंपनी के अध्यक्ष सह प्रबंध निदेशक के रूप में नियुक्त किये गये।

श्री. महेन्द्र कुमार गर्ग, 01.08.2007 की प्रभावी तारीख से अध्यक्ष-सह-प्रबंध निदेशक के पद से स्वैच्छिक सेवानिवृत्ति लेकर कार्य मुक्त हुए। कंपनी के अध्यक्ष-सह-प्रबंध निदेशक के रूप में उनके द्वारा की गयी अमूल्य सेवाओं, प्रेरणात्मक नेतृत्व और उनके अथक प्रयासों से कंपनी ने वृद्धि हासिल की है, की निदेशक मंडल ने सराहना की।

During the year 2007-08, three meetings were held :

Name of the Director	No. of Meetings held during his tenure	No. of Meetings attended
Shri V.P. Bharadwaj	3	3
Shri S.A. Bhat	2	NIL
Shri A. Asthana	2	2
Shri V. Sekar	1	1
Shri Abhijit Bandyopadhyay	1	1
Shri M.S. Sundara Rajan	1	NIL

Consequent upon Dr. K. C. Chakrabarty ceasing to be a member of the Board of Directors, Shri S.A. Bhat was inducted into the Audit Committee w.e.f. 20.06.2007 as approved by the Board. Shri S.A. Bhat too ceased to be a member of the Board of Directors in December 2007 and the Board of Directors in its Meeting held on 20.12.2007 accorded approval for re-constitution of the Audit Committee with the following members-

1. Shri V.P. Bhardwaj - Director
2. Shri M.S. Sundara Rajan - Director
3. Shri V. Sekar - Director
4. Shri Abhijit Bandyopadhyay - Director

The Audit Committee reviews the structure, efficacy and process of the Internal Control systems prevailing in the Company. The Committee also deliberates on the Financial Statements of the Company and recommends it for consideration of the Board of Directors. The Audit Committee plays a pro-active role in reviewing the status of the Internal Audit and the Internal Control Systems in the Company and has made a significant contribution towards improvement of the same.

STANDING COMMITTEE ON FINANCE

Parliament's Standing Committee on Finance visited Chennai on 4th July 2007, and had discussions with our company officials on "Appraisal of Insurance Sector". The Committee found discussions very fruitful and enlightening.

VIGILANCE

Preventive vigilance continued to form an important part of vigilance activities for the year 2007-08. 154 nos. of surprise inspections were carried out during the year at various operating offices. Vigilance awareness week was celebrated from 12.11.2007 to 16.11.2007 at all offices of the Company as per the advices given by Central Vigilance Commission and the activities like seminars, meetings etc. were conducted at various Regional Offices highlighting the importance of moral and ethical values, spreading the message of vigilance to the insuring public. A three day workshop was conducted from 27.8.2007 to 29.08.2007 at Chennai for giving inputs to Vigilance Officers posted at Regional Offices to improve their efficiency/effectiveness. The exercise of performance of Vigilance Officers was also done zone-wise.

BOARD OF DIRECTORS

Shri G.Srinivasan has been appointed as Chairman-cum-Managing Director with effect from 18.10.2007.

Shri M.K.Garg ceased to be Chairman-cum-Managing Director with effect from 01.08.2007 on voluntary retirement and Board placed on record its appreciation of the valuable services and the inspiring leadership provided by Shri M.K.Garg and also his untiring efforts which enabled the Company to register improvement during his tenure of office as Chairman-cum-Managing Director of the Company.

सर्वश्री वी.सेकर, ए वी रत्नम, अभिजित बंधोपाध्याय, एम.एस.सुन्दर राजन और संजीव कुमार जिंदाल क्रमशः 20.07.2007, 27.08.2007, 27.08.2007, 14.12.2007 और 02.05.2008 की प्रभावी तारीख से कंपनी के निदेशक के रूप में नियुक्त किये गये।

सर्वश्री एस. ए. भट और वी.पी. भारद्वाज क्रमशः 20.12.2007 और 01.05.2008 की प्रभावी तारीख से कंपनी के निदेशक के पद से कार्य मुक्त हुए। कंपनी के निदेशक के रूप में श्री एस. ए. भट और श्री.वी.पी. भारद्वाज द्वारा की गयी अमूल्य सेवाओं की निदेशक मंडल ने सराहना की।

निदेशक मंडल की बैठकों का विवरण :

निदेशक गण	कार्यकाल में हुई बैठकों की संख्या	बैठक में उपस्थित
श्री. जी. श्रीनिवासन (18.10.2007से)	3	3
श्री.महेन्द्र कुमार गर्ग (31.7.2007 तक)	2	2
श्री. वी. पी. भारद्वाज	6	6
श्री. एस. ए. भट (20.12.2007 तक)	4	3
श्री.एम.एस.सुन्दर राजन (14.12.2007 से)	2	1
श्री. ए. वी. रत्नम (27.8.2007 से)	4	4
श्री. अभिजित बंधोपाध्याय(27.8.2007 से)	4	3
श्री. आ. अस्थाना	6	5
श्री वी.सेकर (20.7.2007 से)	5	3

लेखापरीक्षक

कंपनी अधिनियम 1956 की धारा 619 के अधीन भारत के लेखा नियंत्रक व महालेखापरीक्षक के परामर्श के अनुसार एन सी. राजगोपाल एण्ड कंपनी, एसवीयार व एम. कुप्पुस्वामी पीएसजी एण्ड कंपनी, सनदी लेखाकार, रिपोर्ट की अवधि के लिये सांविधिक लेखापरीक्षक के रूप में नियुक्त किये गये। इसके अतिरिक्त विभिन्न क्षेत्रीय कार्यालयों और मंडल कार्यालयों में लेखा परीक्षक नियुक्त किये गये।

कंपनी अधिनियम 1956 की धारा 217 (2ए) के अंतर्गत कर्मचारियों का विवरण

समीक्षाधीन वर्ष के दौरान कंपनी अधिनियम 1956 की धारा 217 (2 ए) के अंतर्गत निर्धारित सीमा से अधिक वेतन किसी कर्मचारी को नहीं दिया गया।

संदान तथा प्रबंधन खर्च के अन्य मद

क्रम सं.	विवरण	राशि रु.
1.	नेशनल एग्री फाउन्डेशन, चेन्नै	6,00,000/-
2.	श्री.के.देवदास, ड्राइवर, प्रधान कार्यालय के नेत्रहीन पुत्र को कम्प्यूटर और स्कैनर का दान	45,000/-

अ) मनोरंजन आ) विदेश यात्रा और इ) प्रचार और विज्ञापन के संबंध में खर्च राशि क्रमशः रु.3,02,186, रु. 41,22,474 और रु.11,30,11,192 थी।

विदेशी मुद्रा उपार्जन / लागत का विवरण (रुपये करोड़ों में)

- i) विदेशी मुद्रा उपार्जन - रु. 41.97
- ii) विदेशी मुद्रा लागत - रु. 169.81

S/Shri V.Sekar, A.V.Ratnam, Abhijit Bandyopadhyay, M.S.Sundara Rajan and Sanjeev Kumar Jindal have been appointed as Directors of the Company with effect from 20.07.2007, 27.08.2007, 27.08.2007, 14.12.2007 and 02.05.2008 respectively.

S/Shri S.A.Bhat and V.P.Bhardwaj ceased to be Directors w.e.f. 20.12.2007 and 01.05.2008 respectively. The Board placed on record its appreciation of the valuable services rendered by Shri S.A.Bhat and Shri V.P.Bhardwaj as Directors of the Company.

BOARD MEETING DETAILS

Director	No. of Meetings held	No. of Meetings attended
Shri. G. Srinivasan (from 18.10.2007)	3	3
Shri. M.K. Garg (upto 31.7.2007)	2	2
Shri. V.P. Bhardwaj	6	6
Shri. S.A.Bhat (upto 20.12.2007)	4	3
Shri. M.S.Sundara Rajan (from 14.12.2007)	2	1
Shri. A.V. Ratnam (from 27.8.2007)	4	4
Shri. Abhijit Bandyopadhyay (from 27.8.2007)	4	3
Shri. A.Asthana	6	5
Shri.V.Sekar (from 20.7.2007)	5	3

AUDITORS

N.C.Rajagopal & Co., Essveeyar and M.Kuppuswamy PSG & Co., Chartered Accountants are appointed for the period under review, as Statutory Auditors by the Comptroller & Auditor General of India u/s 619 of The Companies Act, 1956, in addition to the auditors appointed for various Regional and Divisional Offices.

PARTICULARS OF EMPLOYEES u/s 217 (2A) OF THE COMPANIES ACT, 1956

During the year under review, none of the employees were paid remuneration in excess of the limit specified u/s 217 (2A) of The Companies Act, 1956.

DONATIONS AND CERTAIN OTHER EXPENSES OF MANAGEMENT

S.No.	Particulars	Amount (Rs.)
1.	National Agro Foundation, Chennai	6,00,000/-
2.	Donation of a Computer and Scanjet for the totally blind son of Shri K.Devadoss, Driver, Head Office	45,000/-

Expenses on (a) Entertainment (b) Foreign Tours and (c) Publicity and Advertisement amounted to Rs. 302186/-, Rs. 41,22,474/- and Rs. 11,30,11,192/- respectively.

DETAILS OF FOREIGN EXCHANGE EARNINGS & OUTGO (Rs. in Crores)

- i) Foreign Exchange Earnings - Rs. 41.97
- ii) Foreign Exchange Outgo - Rs. 169.81

निदेशकों के उत्तरदायित्व विवरण

निदेशकों के उत्तरदायित्व विवरण के संबंध में कंपनी अधिनियम 1956 की धारा 217 (2ए) के अनुसार यह एतद्वारा पुष्ट किया जाता है कि :

- मार्च 31, 2008 को समाप्त हुए वित्तीय वर्ष के वार्षिक लेखा तैयार करने में लागू लेखा मानकों का अनुपालन किया गया है और जहाँ कहीं तात्त्विक रूप से अनुसरण नहीं किया गया है इस संबंध में आवश्यक स्पष्टीकरण दिया गया है ;
- निदेशकों ने वित्तीय वर्ष के अन्त में कंपनी के मामलों के वास्तविक और उचित विवरण प्रस्तुत करने के लिए और समीक्षाधीन वर्ष के लिए कंपनी के लाभ या हानि की सही और स्पष्ट कराने के लिए ऐसी लेखा नीतियों का चयन किया और लागू किया और लिये गये निर्णय और अनुमान ,युक्तियुक्त एवं दूरगामी है ;
- निदेशकों ने कंपनी की परिसम्पत्ति की सुरक्षा और कपट तथा अन्य अनियमितताएं रोकने एवं पता करने के लिये अधिनियम के प्रावधानों के अनुसार पर्याप्त लेखा विवरण के रखरखाव के लिये उचित और पर्याप्त ध्यान रखा है ;और
- निदेशकों ने वर्तमान प्रभावी आधार पर 31 मार्च 2008 को समाप्त हुए वित्तीय वर्ष के वार्षिक प्रतिवेदन को तैयार किये हैं।

वर्ष 2008-09 के लिये योजनाएँ :

कंपनी ने रु. 3,739.56 करोड़ का सकल प्रत्यक्ष प्रीमियम अर्जित किया और 6.88% की वृद्धि दर दर्ज की। महत्वपूर्ण विभागों के गैर प्रशुल्कीकरण के फलस्वरूप प्रीमियम दरों में भारी घटाव हुई है। इसके बावजूद उपरोक्त वृद्धि दर हासिल की गयी है।

कंपनी ने वर्ष 2008-09 के लिये रु. 4,100.00 करोड़ का लक्ष्य निर्धारित किया है। प्रीमियम में कटौती एक नयी चुनौती है, उसे सामना करने के लिये कंपनी निगमित व्यवसाय में नये विशेष प्रयासों पर जोर दे रही है। भारी संख्या में फूटकर मधेयस्थों की पंजी करने की योजना है।

कंपनी ने विपणन और ग्राहक सेवा को मजबूत करने की दृष्टि से नये प्रत्यक्ष प्रबंधन का प्रस्ताव किया है। युनाइटेड इंडिया ने बैंकेश्यूरेंस का लाभ और बढ़ाने के लिये योजना बनायी है। विशेष विक्रय प्रबंधन कार्यकुशलता सहित उत्साही एजेंसी अभिमुख नेतृत्व द्वारा फूटकर प्रभाग की वृद्धि को मजबूती करने की उम्मीद है।

अभिस्वीकृति

निदेशक मंडल अपने सभी ग्राहकों को उनके अमूल्य सहयोग के लिए धन्यवाद अभिव्यक्त करते हैं। कंपनी के सभी कर्मचारीगण और एजेंटों, दलालों और कंपनी के अन्य मधेयस्थों के सफल कार्यानिष्पादन को निदेशक मंडल अभिलिखित करते हैं। नियुक्त बीमांकक, परामर्शी बीमांकक, सांविधिक लेखापरीक्षकों, वित्त मंत्रालय का बीमा प्रभाग, बीमा विनियामक और विकास प्राधिकरण, सामान्य बीमाकर्ता (सार्वजनिक क्षेत्र) संघ तथा सदस्य लेखा परीक्षा बोर्ड को उनके मार्गदर्शन और सहयोग के लिए निदेशक मंडल आभार व्यक्त करते हैं।

चेन्नै
12-5-2008

कृते निदेशक मंडल और उनकी तरफ से

जी. श्रीनिवासन
अध्यक्ष सह प्रबन्ध निदेशक

DIRECTORS' RESPONSIBILITY STATEMENT

Pursuant to the requirement under Section 217 (2AA) of the Companies Act, 1956, with respect to Directors' Responsibility Statement, it is hereby confirmed that:

- in the preparation of the annual accounts for the financial year ended 31st March 2008, the applicable accounting standards have been followed along with proper explanation relating to material departures;
- the Directors have selected such accounting policies and applied them consistently and made judgements and estimates that were reasonable and prudent so as to give a true and fair view of the state of affairs of the Company at the end of the financial year and of the profit or loss of the Company for the year under review;
- the Directors have taken proper and sufficient care for the maintenance of adequate accounting records in accordance with the provisions of this Act for safeguarding the assets of the Company and for preventing and detecting fraud and other irregularities; and
- the Directors have prepared the annual accounts for the financial year ended 31st March 2008, on a going concern basis.

PLANS FOR 2008-09

The Company has underwritten a Gross Direct Premium of Rs. 3,739.56 crores, registering a growth rate of 6.88%. The growth rate has been achieved against the backdrop of drastic fall in premium rates consequent upon detariffing of major contributing portfolios.

The Company has focussed on a target of Rs.4100.00 crores of premium for the year 2008-09. With the new challenge of reduction in premium, the Company is embarking on new specialised efforts at Corporate business. Large scale retail interventions are also planned to be rolled out.

The Company is entering into new verticals managements approach to strengthen the marketing and service delivery efforts. The existing edge of United India in Bancassurance is planned to be further strengthened to increase the yield. Intense Agency-oriented initiatives with specialised sales management skills are expected to fortify the growth in retail segment.

ACKNOWLEDGEMENTS

The Board of Directors conveys its sincere thanks to all clients for their continued patronage. Board also places on record its appreciation for the good work done by employees and agents, brokers and other intermediaries of the Company. The Board also thanks the Appointed Actuary, consulting Actuary, Statutory Auditors, Insurance Division of the Ministry of Finance, Insurance Regulatory and Development Authority, General Insurers' (Public Sector) Association and Member Audit Board for their guidance and support.

For and on behalf of the Board

Chennai
12-05-2008

G. SRINIVASAN
Chairman-cum-Managing Director

गत पाँच वर्षों में स्वास्थ्य,
ग्रामीण और सामाजिक क्षेत्र में कार्य निष्पादन

(रुपये लाखों में)

पालिसी विवरण	वर्ष	जारी पालिसियों की सं.	बीमित व्यक्तियों की सं.	वसूली गयी प्रीमियम राशि	सूचित दावों की सं.	उपगत दावे की राशि	निपटित दावों की सं.	अदा किये गये दावे की राशि	उपगत दावों का अनुगत %
मेडीक्लेम पालिसी									
मेडीक्लेम (व्यक्तिगत+समूह)	2003-04	305000	845000	23528.24	50500	25018.47	42585	23520.49	106.33
	2004-05	348000	918000	25208.24	62700	34405.00	48350	28209.00	136.48
	2005-06	621457	2485828	31072.86	84750	36102.48	54572	36679.53	116.19
	2006-07	787230	3148923	39361.54	110710	47161.34	64011	43023.89	119.82
	2007-08	987543	3950175	56242.55	139915	61040.91	117967	58714.81	108.53
सामाजिक और ग्रामीण क्षेत्र की एक झलक									
जन आरोग्य	2003-04	49000	73000	55.45	3805	275.62	2303	84.61	497.06
	2004-05	46000	70000	54.26	3780	248.15	2300	84.25	457.34
	2005-06	47560	72660	56.72	1050	82.03	1616	80.32	144.62
	2006-07	58526	89414	62.59	1035	80.89	1702	84.61	129.24
	2007-08	48231	73685	51.58	990	74.68	1628	80.96	144.78
जनता व्यक्तिगत दुर्घटना पालिसी	2003-04	2432000	2685000	1274.46	2679	2947.65	1603	2985.95	231.29
	2004-05	2612000	2742000	1466.95	1762	2254.95	1482	2454.81	153.72
	2005-06	2018413	2163217	1297.93	1407	1989.99	3829	2297.73	153.32
	2006-07	2926552	3136508	1976.00	1515	2144.00	3361	2017.00	108.50
	2007-08	3177560	3405524	2145.48	1878	1890.14	4167	2500.67	88.10
सार्वभौमिक स्वास्थ्य बीमा	2003-04	172586	541879	964.95	510	28.56	162	9.14	0.95
	2004-05	80293	280452	564.11	591	533.50	502	481.71	85.39
	2005-06	63034	242395	511.60	5338	349.86	2209	393.44	68.39
	2006-07	99933	384288	811.08	4627	303.27	1684	300.05	37.39
	2007-08	370856	1426113	3009.96	8081	692.19	2941	524.05	23.00
राज राजेश्वरी महिला कल्याण बीमा योजना	2003-04	9452	720000	67.14	200	50	96	23.00	74.47
	2004-05	7000	60200	14.03	150	55.25	188	40.96	393.80
	2005-06	5584	51869	11.93	37	-0.43	68	10.11	-3.60
	2006-07	3717	34526	6.56	274	3.19	21	3.18	48.63
	2007-08	3592	33368	6.34	239	2.29	18	2.77	36.12
भाग्यश्री शिशु कल्याण बीमा योजना	2003-04	3500	14471	2.09	2	0.9	6	0.98	43.06
	2004-05	1600	9297	1.39	1	0.25	1	0.25	17.98
	2005-06	807	2400	0.36	5	0.79	4	0.77	219.44
	2006-07	1102	4200	0.63	3	2.57	2	0.25	407.94
	2007-08	227	867	0.13	0	-0.16	0	0.34	-123.08
किसान क्रेडिट कार्ड धारकों के लिए व्यक्तिगत दुर्घटना	2003-04	1488333	1488333	669.75	488	40.32	1127	563.42	6.02
	2004-05	1628420	1628420	780.31	800	44.22	1200	578.94	5.67
	2005-06	1614184	1614184	613.39	416	206.53	905	181.12	33.67
	2006-07	1585218	1585218	602.78	631	313.32	1301	260.42	51.98
	2007-08	1861200	1861200	631.68	1080	443.78	2227	445.84	70.25
पशु बीमा	2003-04	1395423	2705418	3971.23	80000	3259.18	57220	3355.91	84.50
	2004-05	1444280	3204000	4468.95	52000	2742.12	42350	2941.98	65.83
	2005-06	1879311	3748298	5385.41	28352	3124.34	53499	3212.04	58.01
	2006-07	2087711	4163955	5982.61	32033	3530.01	57170	3432.43	59.00
	2007-08	2394481	4775810	6861.70	37843	3753.79	67541	4055.08	54.71
कृषि पम्प सेट बीमा	2003-04	29630	30850	175.12	3480	12.72	3422	19.85	7.26
	2004-05	29890	31000	176.36	2720	9.88	2988	16.24	5.60
	2005-06	92300	125600	186.72	924	22.8	1668	25.02	12.21
	2006-07	81988	111568	165.86	696	17.18	1100	16.51	10.36
	2007-08	69793	94974	141.19	1197	28.06	2161	3241	19.87

Performance in Health,
Rural and Social Lines in past five years

(Rs. in Lakhs)

Policy Details	Year	No.of Policies issued	No.of persons Insured	Amount of Premium collected	No.of claims reported	Incurred claims amount	No.of claims settled	Claims settled amount	Incurred claims ratio %
MEDICLAIM POLICIES									
Mediclaim (Individual+ Group)	2003-04	305000	845000	23528.24	50500	25018.47	42585	23520.49	106.33
	2004-05	348000	918000	25208.24	62700	34405.00	48350	28209.00	136.48
	2005-06	621457	2485828	31072.86	84750	36102.48	54572	36679.53	116.19
	2006-07	787230	3148923	39361.54	110710	47161.34	64011	43023.89	119.82
	2007-08	987543	3950175	56242.55	139915	61040.91	117967	58714.81	108.53
SOCIAL AND RURAL SECTOR - A GLIMPSE									
Jan Arogya	2003-04	49000	73000	55.45	3805	275.62	2303	84.61	497.06
	2004-05	46000	70000	54.26	3780	248.15	2300	84.25	457.34
	2005-06	47560	72660	56.72	1050	82.03	1616	80.32	144.62
	2006-07	58526	89414	62.59	1035	80.89	1702	84.61	129.24
	2007-08	48231	73685	51.58	990	74.68	1628	80.96	144.78
Janata Personal Accident Policy	2003-04	2432000	2685000	1274.46	2679	2947.65	1603	2985.95	231.29
	2004-05	2612000	2742000	1466.95	1762	2254.95	1482	2454.81	153.72
	2005-06	2018413	2163217	1297.93	1407	1989.99	3829	2297.73	153.32
	2006-07	2926552	3136508	1976.00	1515	2144.00	3361	2017.00	108.50
	2007-08	3177560	3405524	2145.48	1878	1890.14	4167	2500.67	88.10
Universal Health	2003-04	172586	541879	964.95	510	28.56	162	9.14	0.95
	2004-05	80293	280452	564.11	591	533.50	502	481.71	85.39
	2005-06	63034	242395	511.60	5338	349.86	2209	393.44	68.39
	2006-07	99933	384288	811.08	4627	303.27	1684	300.05	37.39
	2007-08	370856	1426113	3009.96	8081	692.19	2941	524.05	23.00
Raja Rajeshwari Mahila Kalyan Bima Yojana	2003-04	9452	720000	67.14	200	50	96	23.00	74.47
	2004-05	7000	60200	14.03	150	55.25	188	40.96	393.80
	2005-06	5584	51869	11.93	37	-0.43	68	10.11	-3.60
	2006-07	3717	34526	6.56	274	3.19	21	3.18	48.63
	2007-08	3592	33368	6.34	239	2.29	18	2.77	36.12
Bhagyashree Child Welfare Bima Yojana	2003-04	3500	14471	2.09	2	0.9	6	0.98	43.06
	2004-05	1600	9297	1.39	1	0.25	1	0.25	17.98
	2005-06	807	2400	0.36	5	0.79	4	0.77	219.44
	2006-07	1102	4200	0.63	3	2.57	2	0.25	407.94
	2007-08	227	867	0.13	0	-0.16	0	0.34	-123.08
PA for Kisan Credit Card Holders	2003-04	1488333	1488333	669.75	488	40.32	1127	563.42	6.02
	2004-05	1628420	1628420	780.31	800	44.22	1200	578.94	5.67
	2005-06	1614184	1614184	613.39	416	206.53	905	181.12	33.67
	2006-07	1585218	1585218	602.78	631	313.32	1301	260.42	51.98
	2007-08	1861200	1861200	631.68	1080	443.78	2227	445.84	70.25
Cattle Insurance	2003-04	1395423	2705418	3971.23	80000	3259.18	57220	3355.91	84.50
	2004-05	1444280	3204000	4468.95	52000	2742.12	42350	2941.98	65.83
	2005-06	1879311	3748298	5385.41	28352	3124.34	53499	3212.04	58.01
	2006-07	2087711	4163955	5982.61	32033	3530.01	57170	3432.43	59.00
	2007-08	2394481	4775810	6861.70	37843	3753.79	67541	4055.08	54.71
Agriculture Pumpset Insurance	2003-04	29630	30850	175.12	3480	12.72	3422	19.85	7.26
	2004-05	29890	31000	176.36	2720	9.88	2988	16.24	5.60
	2005-06	92300	125600	186.72	924	22.8	1668	25.02	12.21
	2006-07	81988	111568	165.86	696	17.18	1100	16.51	10.36
	2007-08	69793	94974	141.19	1197	28.06	2161	3241	19.87

युनाइटेड इंडिया इश्यूरेन्स कंपनी लिमिटेड के भागीदारों को लेखा परीक्षा प्रतिवेदन

हमने युनाइटेड इंडिया इश्यूरेन्स कंपनी लिमिटेड के 31 मार्च 2008 तक संलग्न तुलन पत्र तथा उक्त दिन को समाप्त वर्ष के लिए अग्नि, समुद्री तथा विविध बीमा राजस्व खाता, लाभ और हानि खाता तथा कैश फ्लो विवरण की जाँच की है जिनमें 24 क्षेत्रों तथा 359 मंडल कार्यालयों की लेखा तथा अन्य विवरण सम्मिलित और समेकित है तथा अन्तिम विदेशी प्रचालन का विदेशी लेखा परीक्षक द्वारा लेखा परीक्षित विवरण भी समेकित है। इन विवरणों तथा तत्संबंधी लेखा परीक्षक रिपोर्ट के साथ हमें उपलब्ध कराए गए अन्य सम्बन्धित विवरण तथा जानकारी विचारार्थ लिए गए हैं।

तुलन पत्र, राजस्व खाते और लाभ और हानि खाता कंपनी अधिनियम 1956 की धारा 211 के साथ पठित बीमा विनियामक और विकास प्राधिकरण (आई आर डी ए) (बीमा कंपनियों के वित्तीय विवरण और लेखा परीक्षा रिपोर्ट की तैयारी) विनियम 2002 के प्रावधानों के अनुसार तैयार किये गये हैं:

ये वित्तीय विवरण कंपनी प्रबन्धन का दायित्व है। हमारी लेखा परीक्षा के आधार पर इन वित्तीय विवरणों पर अपना मत प्रकट करना हमारा दायित्व है। भारत में प्रायः स्वीकृत लेखा परीक्षा मानक के आधार पर यह लेखा परीक्षा किया गया है। उन मानकों के द्वारा यह अपेक्षित है कि हम लेखा परीक्षा का उस प्रकार नियोजन तथा निष्पादन करें कि वित्तीय विवरण में महत्वपूर्ण तथ्यों का गलत प्रकटन न हुआ हो। वित्तीय विवरणों की राशियों तथा उपलब्ध प्रकटनों के समर्थन में प्रस्तुत प्रमाणों को परीक्षण आधार पर जाँच करना लेखा परीक्षा का एक भाग है। प्रबन्धन द्वारा प्रयुक्त लेखा सिद्धान्तों तथा महत्वपूर्ण मूल्यांकनों के निर्धारण करने के साथ-साथ संपूर्ण वित्तीय विवरण प्रस्तुति का मूल्यांकन भी लेखा परीक्षा में सम्मिलित है। हमें विश्वास है कि हमारी लेखा परीक्षा हमारे मत का उचित आधार है।

हम प्रतिवेदन करते हैं कि :

- अ. हमने वे सभी सूचनाएँ और स्पष्टीकरण प्राप्त की है, जो हमारे सर्वोत्तम जानकारी और विश्वास के अनुसार हमारी लेखा परीक्षा के प्रयोजन के लिए आवश्यक थे ;
- आ. हमारी राय में मंडल कार्यालयों, प्रादेशिक कार्यालयों और विदेशी एजेन्सी के अंतिम प्रचालन से उचित विवरण प्राप्त हुए हैं तथा ये हमारी लेखा परीक्षा के लिये पर्याप्त थे ;
- इ. हमारे मन्तव्य में कंपनी द्वारा रखी गई लेखा खातों की जाँच करने से प्रतीत होता है कि वैधानिक रूप से अपेक्षित लेखा बहियाँ हैं
- ई. हमारे प्रतिवेदन में शामिल किये गये कंपनी के तुलन पत्र, राजस्व खाते, लाभ और हानि खाता और कैश फ्लो का मिलन खाता बहियों और विवरणियों के अनुसार ही है ;
- उ. कंपनी द्वारा चयन की गई लेखा पद्धति, कंपनी अधिनियम 1956, की धारा 211 की उप धारा (3सी) के लेखा मानक के अनुकूल है और बीमा विनियामक और विकास प्राधिकरण (बीमा कंपनी के वित्तीय विवरण तथा लेखा परीक्षा प्रतिवेदन) विनियम 2002 द्वारा निर्धारित लेखा पद्धतियों के अनुरूप है ;
- ऊ. सभी निदेशक सरकार के नामांकित निदेशकों के कारण कंपनी अधिनियम की धारा 274(1) (जी) लागू नहीं है ;
- ऋ. कंपनी ने बीमा विनियामक और विकास प्राधिकरण (बीमा कंपनियों के वित्तीय विवरण एवं लेखा परीक्षक प्रतिवेदन की तैयारी) विनियम 2002 के प्रावधानों के अनुसार अपने निवेशों का मूल्यांकन किया है ;
- ए. उपगत लेकिन अनुसूचित दावे (आई.बी.एन.आर.) एवं उपगत बल्कि पर्याप्त रूप से असूचित दावों (आई.बी.एन.ई.आर.) का बीमांकक मूल्यांकन नियुक्त बीमांकक द्वारा प्रमाणित किया गया है। नियुक्त बीमांकक ने कंपनी को प्रमाणित किया है कि ऐसे अनुमानों के लिए प्रयुक्त धारणों समुचित हैं और बीमा विनियामक और विकास प्राधिकरण तथा बीमा विनियामक और विकास प्राधिकरण की सहमति से भारतीय बीमांकक संस्था की अपेक्षाओं के अनुपालन में है। हमारी जाँच इस विषय पर नियुक्त बीमांकक के प्रमाण पत्र पर आधारित है।

हमारे मन्तव्य में और हमें प्राप्त जानकारी तथा हमें दिये गये स्पष्टीकरण के अनुसार, उक्त खातों एवं लेखा नीतियों और दी गई टिप्पणियों के साथ पढ़े जाने पर यह लेखा उसी प्रकार की जानकारी प्रदान करते हैं जैसाकि बीमा अधिनियम 1938, बीमा विनियामक और विकास प्राधिकरण अधिनियम 1999 और कंपनी अधिनियम 1956 के अंतर्गत अपेक्षित है और नोट सं. 18 के अद्ययधीन हो,

AUDIT REPORT TO THE SHAREHOLDERS OF UNITED INDIA INSURANCE COMPANY LIMITED

We have audited the attached Balance Sheet of United India Insurance Company Limited as at 31st March 2008, the Fire, Marine and Miscellaneous Insurance Revenue Accounts, the Profit and Loss Account and Cash Flow statement for the year ended on that date annexed thereto, in which are incorporated accounts and returns of 24 Regions wherein the accounts and returns of 359 Divisional Offices have been consolidated and considered and an Overseas run off operations audited by an Overseas Auditor. These returns together with the Auditors' Report thereon have been taken into consideration by us together with such other particulars and information thereon made available to us.

The Balance Sheet, the Revenue Accounts and the Profit and Loss Account have been drawn in accordance with Insurance Act, Insurance Regulatory and Development Authority (IRDA) (Preparation of Financial Statements and Auditor's Report of Insurance Companies) Regulations 2002 read with Section 211 of the Companies Act, 1956.

These financial statements are the responsibility of the Company's Management. Our responsibility is to express an opinion on these financial statements based on our audit. We conducted our audit in accordance with auditing standards generally accepted in India. Those standards require that we plan and perform the audit to obtain reasonable assurance about whether the financial statements are free of material misstatements. An audit includes examining, on a test basis, of evidence supporting the amounts and disclosures in the financial statements. An audit also includes assessing the accounting principles used and significant estimates made by management, as well as evaluating the overall financial statement presentation. We believe that our audit provides a reasonable basis for our opinion.

We report that :

- a. We have obtained all information and explanations, which, to the best of our knowledge and belief were necessary for the purpose of audit;
- b. In our opinion, proper returns of Divisional Offices, Regional Offices and the run off operations of the foreign agency, have been received and these were adequate for the purpose of audit;
- c. In our opinion, proper books of accounts as required by law have been kept by the Company so far as appears from our examination of those books;
- d. The Balance sheet, Revenue Accounts, Profit and Loss Account and Cash Flow Statement dealt with by our report are in agreement with the books of account and returns;
- e. The accounting policies selected by the Company are in compliance with the Accounting Standards referred to in Sub-section (3C) of Section 211 of the Companies Act, 1956, to the extent applicable and with the accounting principles as prescribed by the IRDA (Preparation of Financial Statements and Auditor's Report of Insurance Companies) Regulations, 2002;
- f. Section 274(1)(g) of Companies Act is not applicable as all Directors are Government nominated directors;
- g. The Company has valued its investments in accordance with the provisions of IRDA (Preparation of Financial Statements and Auditor's Report of Insurance Companies) Regulations 2002;
- h. The actuarial valuation of Claims Incurred but Not Reported (IBNR) and Claims Incurred But Not Enough Reported (IBNER) has been duly certified by the appointed actuary. The appointed actuary has certified to the Company that the assumptions used for such estimate are appropriate and are in accordance with the requirement of the Insurance Regulatory and Development Authority (IRDA) and Actuarial Society of India in concurrence with IRDA. We have relied on the appointed actuary's certificate in this regard.

In our opinion and to the best of our information and according to the explanations given to us, the said accounts read with Significant Accounting Policies and Notes thereon give the information as required by the Insurance Act, 1938, the Insurance Regulatory and Development Authority Act, 1999 and the Companies Act, 1956 to the extent applicable in the manner so required and subject to Note No.18.

कंपनी के अंतर कार्यालयीन खाता और पुनर्बीमा कारोबार करनेवाले अन्य व्यक्तियों तथा संस्थाओं से / को बकाया राशि का सामंजस्य / पुष्टिकरण का प्रभाव यदि कोई हो, तो अनकालित से संबंधित हो ।

भारत में सामान्यतः अपनाई जानेवाली लेखा पद्धति के अनुरूप निम्नलिखित के संबंध में एक सही एवं निष्पक्ष अवलोकन प्रस्तुत करता है ।

- तुलन पत्र के संबंध में 31 मार्च 2008 को कंपनी की कार्य स्थिति ;
- राजस्व लेखा के संबंध में, 31 मार्च 2008 को समाप्त वर्ष हेतु अधिशेष / कटौती ;
- लाभ और हानि लेखा के संबंध में 31 मार्च 2008 को समाप्त हए वर्ष हेतु लाभ का ; और
- कैश फ्लो विवरण के संबंध में 31 मार्च 2008 को समाप्त वित्तीय वर्ष हेतु प्राप्तियाँ एवं भुगतान का ।

आगे हम प्रमाणित करते हैं कि :

- हमने प्रबन्धन प्रतिवेदन की समीक्षा की है तथा पाया है कि यह प्रत्यक्षतः त्रुटि रहित है तथा वित्तीय विवरण के साथ कोई महत्वपूर्ण विसंगति नहीं है ।
- कंपनी ने बीमा विनियामक और विकास प्राधिकरण द्वारा पंजीकरण के लिये निर्धारित शर्तों और नियमों का अनुपालन किया है ।
- हमारी पूर्ण जानकारी तथा कंपनी द्वारा दिये गये स्पष्टीकरण एवं अभ्यावेदनों के अनुसार कंपनी किसी न्यास की न्यासी नहीं है ।
- हमने नोट 20 में दर्शायी गई निवेश को छोड़कर नकदी और बैंक में जमा राशियों तथा संबंधित प्रतिभूतियों और निवेशों का वास्तविक निरीक्षण द्वारा अथवा प्रमाण-पत्रों और/अथवा अन्य दस्तावेजों के साक्ष्य द्वारा, सत्यापित किया है ।
- हमारी जानकारी तथा कंपनी द्वारा हमें दिये गये स्पष्टीकरण एवं अभ्यावेदनों के अनुसार बीमाधारकों की निधियों के किसी भी परिसंपत्ति का प्रत्यक्ष या परोक्ष रूप से बीमा अधिनियम 1938 (1938 का 4) के प्रावधानों के विरुद्ध उपयोग नहीं किया गया है । यह बीमाधारकों की निधियों के उपयोग और निवेश से संबंधित प्रावधान है ।

regarding non ascertainment of effect, if any, of reconciliation / confirmation of the inter-office balances and amounts due from/to other persons or bodies carrying on reinsurance business -

give a true and fair view in conformity with the Accounting principles generally accepted in India.

- In the case of the Balance Sheet, of the state of affairs of the Company as at 31st March 2008;
- In case of the Revenue Accounts, of the surplus/deficit for the year ended 31st March 2008;
- In the case of the Profit and Loss Account, of the profit for the year ended 31st March 2008; and
- In the case of the Cash Flow Statement, of the receipts and payments for the financial year ended 31st March 2008.

Further, we certify that :

- We have reviewed the Management Reports and there is no apparent mistake or material inconsistency with the financial statements.
- The Company has complied with terms and conditions of the registration stipulated by the IRDA.
- To the best of our information and explanations given to us and representations made by the Company, the Company is not the trustee of any trust.
- We have verified cash and bank balances, investments and securities relating to loans by actual inspection or by production of certificates and/or other documentary evidences except in the case of investment referred to in Note No.20.
- To the best of our information and explanations given to us and representations made by the Company, no part of the assets of the Policyholders' funds has been directly or indirectly applied in contravention of the provisions of the Insurance Act, 1938 (4 of 1938) relating to the application and investments of the Policyholders' funds.

कृते एन.सी. राजगोपाल एण्ड कंपनी
सनदी लेखाकार

कृते एसवीयार
सनदी लेखाकार

कृते एम. कुप्पुस्वामी पी.एस.जी. एण्ड कंपनी
सनदी लेखाकार

For N.C. Rajagopal & Co.
Chartered Accountants

For Essveeyar
Chartered Accountants

For M. Kuppaswamy PSG & Co.
Chartered Accountants

सीए वी. चंद्रशेखरन
भागीदार
(सदस्यता सं. : 24844)

सीए आर. विजयराघवन
भागीदार
(सदस्यता सं. : 22442)

सीए आर. विश्वनाथन
भागीदार
(सदस्यता सं. : 7758)

CA V. Chandrasekaran
Partner
(Membership No. 24844)

CA R. Vijayaraghavan
Partner
(Membership No. 22442)

CA R. Viswanathan
Partner
(Membership No. 7758)

स्थान : चेन्नै
दिनांक : 12 मई 2008

Place : Chennai
Date : 12th May 2008

कंपनी अधिनियम 1956 की धारा 217(3) के अनुसार निदेशकों के प्रतिवेदन दिनांकित
12 मई 2008 का परिशिष्ट - लेखा परीक्षकों के प्रतिवेदन दिनांकित
12 मई 2008 में उल्लिखित टिप्पणी के लिये स्पष्टीकरण

टिप्पणी - कंपनी के अंतर कार्यालयीन खाता और पुनर्बीमा कारोबार करनेवाले अन्य व्यक्तियों तथा संस्थाओं से / को बकाया राशि का सामंजस्य / पुष्टिकरण का प्रभाव यदि कोई हो, तो अनकालित से संबंधित हो ।

31.3.2008 को अंतर कार्यालयीन खाते का शेष रु.3.22 लाख है। गत वर्षों से संबंधित इनका विवरण तैयार किया गया है। चालू वर्ष में उचित प्रविष्टियाँ दर्ज की जाएगी।

ट्रीट्इ आउटवार्ड शेष में काफी प्रगति हुई है। चालू वर्ष के दौरान विदेशी आवती तथा फैकल्टेटिव शेष के सामंजस्य हेतु हम विशेष कदम उठाएंगे।

कृते निदेशक मंडल और उनकी तरफ से

जी. श्रीनिवासन
अध्यक्ष सह प्रबन्ध निदेशक

स्थान : चेन्नै
दिनांक : 12 मई 2008

ADDENDUM TO DIRECTORS' REPORT DATED 12th MAY 2008 AS PER SECTION 217(3)
OF THE COMPANIES ACT, 1956 - EXPLANATION FOR THE QUALIFICATIONS IN THE
AUDITORS' REPORT DATED 12th MAY 2008

Comment : *Non-ascertainment of effect, if any, of reconciliation / confirmation of the inter-office balances and amounts due from / to other persons or bodies carrying on reinsurance business.*

The net Inter-office transaction balance, as on 31-03-2008 was Rs.3.22 lakhs. The details of this balances pertaining to previous years have been worked out and suitable entries will be passed during the current year.

Substantial progress has been made in respect of Treaty Outward balances. We will take special initiatives for reconciling Foreign Inward and Facultative balances during the current year.

For and on behalf of the Board

G SRINIVASAN
Chairman-cum-Managing Director

Place : Chennai
Date : 12th May 2008

31 मार्च, 2008 को समाप्त वर्ष के लिये युनाइटेड इंडिया इश्यूरेंस कंपनी लिमिटेड, चेन्नै के खाते पर, कंपनी अधिनियम 1956 की धारा 619 (4) के अधीन, भारत के नियंत्रक व महालेखापरीक्षक की टिप्पणी

31 मार्च, 2008 को समाप्त वर्ष के लिये युनाइटेड इंडिया इश्यूरेंस कंपनी लिमिटेड का वित्तीय विवरण कंपनी अधिनियम 1956 के तहत निर्धारित वित्तीय विवरण संरचना के अनुसार तैयार किया गया है, जो कंपनी के प्रबंधन का दायित्व है। कंपनी अधिनियम 1956 की धारा 619(2) के तहत भारत के नियंत्रक व महालेखापरीक्षक द्वारा नियुक्त सांविधिक लेखा परीक्षक को व्यवसायिक संस्था भारतीय सनदी लेखाकार संस्थान द्वारा निर्धारित लेखा परीक्षा एवं बीमा मानकों के अनुसार स्वतंत्र लेखा परीक्षा के आधार पर, कंपनी अधिनियम 1956 की धारा 227 के तहत बीमा विनियामक और विकास प्राधिकरण (आई आर डी ए) (बीमा कंपनियों के वित्तीय विवरण और लेखा परीक्षा रिपोर्ट की तैयारी) विनियम 2002 के अनुसार तैयार किये गये वित्तीय विवरण पर अपना मत प्रकट करने की जिम्मेदारी है। वे लेखा परीक्षा प्रतिवेदन दिनांक 12-05-2008 में अपना मत प्रकट किये हैं।

मैंने भारत के नियंत्रक व महालेखापरीक्षक की ओर से युनाइटेड इंडिया इश्यूरेंस कंपनी लिमिटेड के 31 मार्च 2008 को समाप्त वर्ष के वित्तीय विवरण कंपनी अधिनियम 1956 की धारा 619 (3) (बी) के अधीन अनुपूरक लेखा परीक्षा किया। यह अनुपूरक लेखा परीक्षा सांविधिक लेखा परीक्षकों के कागजातों को लिये बिना स्वतंत्र रूप से किया गया तथा यह मूलतः सांविधिक लेखा परीक्षकों की जाँच एवं कंपनी कार्मिक और कुछ लेखा अभिलेखों के चुने गये परीक्षण तक सीमित है। मेरी लेखा परीक्षा के आधार पर कोई विशिष्ट विवरण मेरी जानकारी में नहीं आयी है जिससे कंपनी अधिनियम 1956 की धारा 619(4) के अधीन सांविधिक लेखा परीक्षा प्रतिवेदन पर या उसके अनुपूरक पर कोई टिप्पण नहीं करनी है।

कृते भारत के नियंत्रक और महा लेखापरीक्षक और उनकी तरफ से

स्थान : चेन्नै - 34
दिनांक : 18-06-2008

(लता मल्लिकार्जुन)
विशेष कार्य अधिकारी

COMMENTS OF THE COMPTROLLER & AUDITOR GENERAL OF INDIA UNDER SECTION 619(4) OF THE COMPANIES ACT, 1956 ON THE ACCOUNTS OF UNITED INDIA INSURANCE COMPANY LIMITED, CHENNAI, FOR THE YEAR ENDED 31st MARCH 2008.

The preparation of financial statements of United India Insurance Company Limited for the year ended 31st March, 2008, in accordance with the financial reporting framework prescribed under the Insurance Act, 1938 is the responsibility of the Management of the Company. The Statutory Auditors appointed by the Comptroller and Auditor General of India under Section 619(2) of the Companies Act, 1956 are responsible for expressing an opinion under Section 227 of the Companies Act, 1956 on these financial statements drawn in accordance with the Insurance Regulatory & Development Authority (Preparation of Financial Statements and Auditor's Report of Insurance Companies) Regulations 2002 based on independent audit in accordance with the auditing and assurance standards prescribed by their professional body, the Institute of Chartered Accountants of India. This is stated to have been done by them vide their Audit Report dated 12-05-2008.

I, on the behalf of the Comptroller and Auditor General of India have conducted a supplementary audit under Section 619(3)(b) of the Companies Act, 1956 of the financial statements of United India Insurance Company Limited for the year ended 31st March, 2008. This supplementary audit has been carried out independently without access to the working papers of the statutory auditors and is limited primarily to inquiries of the Statutory Auditors and Company personnel and a selective examination of some of the accounting records.

On the basis of my audit, nothing significant has come to my knowledge which would give rise to any comment upon or supplement to Statutory Auditors' Report under Section 619(4) of the Companies Act, 1956.

For and on behalf of the
Comptroller & Auditor General of India

Place : Chennai - 34.
Date : 18-06-2008

(LATA MALLIKARJUNA)
Officer on Special Duty

**31 मार्च 2008 को समाप्त वर्ष के लिये
वित्तीय विवरण और अनुसूचियाँ**

**FINANCIAL STATEMENTS AND SCHEDULES
FOR THE YEAR ENDED 31ST MARCH 2008**

युनाइटेड इंडिया इश्यूरेन्स कंपनी लिमिटेड / UNITED INDIA INSURANCE COMPANY LIMITED

पंजीकरण संख्या : 545 बी वि वि प्र के साथ नवीकरण की तारीख : 6 मार्च 2007

Registration No. : 545 Date of Renewal with IRDA : 6th March 2007

अग्नि बीमा राजस्व खाता 31 मार्च 2008 को समाप्त वर्ष के लिए

FIRE INSURANCE REVENUE ACCOUNT FOR THE YEAR ENDED 31ST MARCH 2008

विवरण / Particulars	अनुसूची Schedule	चालू वर्ष Current Year (₹./Rs.'000)	गत वर्ष Previous Year (₹./Rs.'000)
अर्जित प्रीमियम (शुद्ध) Premium earned (Net)	1	4345566	4186697
निवेशों की बिक्री / अदायगी पर लाभ/हानि (शुद्ध) Profit/Loss on sale/redemption of Investments (Net)		581211	363423
वापस लिया गया विविध शेष (शुद्ध) Sundry Balances written back (Net)		30328	0
विनिमय से हानि / लाभ Exchange Loss/Gain		1309	-52
ब्याज, लाभांश व किराया -सकल Interest, Dividend & Rent - Gross		422330	356793
कुल (अ) / TOTAL (A)		5380744	4906861
उपगत दावे (शुद्ध) Claims Incurred (Net)	2	3040035	3148648
कमीशन Commission	3	25321	-107315
बीमा कारोबार से संबंधित प्रचालन खर्च Operating Expenses related to Insurance Business	4	1301211	1804112
अन्य / Others			
निवेश से संबंधित खर्च Expenses relating to Investments		1427	1080
निवेश की प्रीमियम पर परिशोधन Amortisation of Premium on Investments		21603	18319
हासित निवेश से संबंधित बट्टे खाते में डाली गयी राशि Amount written off in respect of depreciated investments		4728	3753
अशोधय और सन्दिग्ध ऋणों के लिए प्रावधान Provision for Bad and Doubtful Debts		10695	9567
सक्रिय रूप से न व्यापारित साम्यांश के अवमूल्यन हेतु प्रावधान Provision for diminution in the value of other than actively traded Equities		4436	379
बट्टे खाते में डाला गया विविध शेष Sundry Balances written off			
कुल (आ) / TOTAL (B)		4409456	4878543

प्रचालन लाभ/(हानि) इ = (अ - आ) Operating Profit / (Loss) C=(A-B)	971288	28318
विनिमयन / APPROPRIATIONS		
शेयरधारियों के खाते को अंतरित Transfer to Shareholders' Account	971288	28318
महाविपत्ति आरक्षिति को अंतरित Transfer to Catastrophe Reserve		
अन्य आरक्षिति को अंतरित (विवरणानुसार) Transfer to Other Reserves (to be specified)		
कुल (इ) / TOTAL (C)	971288	28318

हम एतद्वारा प्रमाणित करते हैं कि हमारी सर्वोत्तम जानकारी और विश्वास के अनुसार अग्नि बीमा कारोबार में, चाहे प्रत्यक्ष या परोक्ष रूप से, कहीं भी किए गए उपगत प्रबंध खर्च सभी अग्नि बीमा राजस्व खाते में खर्च के रूप में पूर्णतः विकलित किये गये हैं।

We hereby certify that to the best of our knowledge and belief, all expenses of management wherever incurred whether directly or indirectly in respect of Fire Insurance Business have been fully debited in the Fire Insurance Revenue Account as expenses.

कृते निदेशक मंडल तथा उनकी तरफ से
For and on behalf of the Board

संजीव कुमार जिंदल
एम.एस. सुन्दरराजन
अभिजित बंधोपाध्याय
ए.वी. रत्नम
आ. अस्थाना
वी. सेकर

निदेशकगण

Sanjeev Kumar Jindal
M.S.Sundara Rajan
Abhijit Bandyopadhyay
A.V. Ratnam
A. Asthana
V.Sekar

Directors

जी. श्रीनिवासन
अध्यक्ष सह प्रबन्ध निदेशक
G. SRINIVASAN
Chairman-cum-Managing Director

राजू शरण
वित्तीय सलाहकार
Raju Sharan
Financial Advisor

एम. हरून रशीद
कंपनी सचिव
M. Haroon Rasheed
Company Secretary

हमारे संलग्न प्रतिवेदन के अनुसार
Vide our report of date attached

कृते एन.सी. राजगोपाल एण्ड कं.
सनदी लेखाकार
For N.C. Rajagopal & Co.
Chartered Accountants

कृते एसवीयार
सनदी लेखाकार
For Essveeyar
Chartered Accountants

कृते एम. कुप्पुस्वामी पी.एस.जी. एण्ड कंपनी
सनदी लेखाकार
For M. Kuppuswamy PSG & Co.
Chartered Accountants

सीए वी. चंद्रशेखरन
भागीदार (सदस्यता सं. 24844)
CA V. Chandrasekaran
Partner (Membership No. 24844)

सीए आर. विजयाराघवन
भागीदार (सदस्यता सं. 22442)
CA R. Vijayaraghavan
Partner (Membership No. 22442)

सीए आर. विश्वनाथन
भागीदार (सदस्यता सं. 7758)
CA R. Viswanathan
Partner (Membership No. 7758)

चेन्नै / Chennai
12 मई 2008
12th May 2008

युनाइटेड इंडिया इश्यूरेन्स कंपनी लिमिटेड / UNITED INDIA INSURANCE COMPANY LIMITED

पंजीकरण संख्या: 545 बी वि वि प्र के साथ नवीकरण की तारीख : 6 मार्च 2007

Registration No. : 545 Date of Renewal with IRDA : 6th March 2007

समुद्री बीमा राजस्व खाता 31 मार्च 2008 को समाप्त वर्ष के लिए

MARINE INSURANCE REVENUE ACCOUNT FOR THE YEAR ENDED 31ST MARCH 2008

विवरण / Particulars	अनुसूची Schedule	चालू वर्ष Current Year (₹./Rs.'000)	गत वर्ष Previous Year (₹./Rs.'000)
अर्जित प्रीमियम (शुद्ध) Premium earned (Net)	1	1293689	1053146
निवेशों की बिक्री / अदायगी पर लाभ/हानि (शुद्ध) Profit/Loss on sale/redemption of Investments (Net)		216264	192322
वापस लिया गया विविध शेष (शुद्ध) Sundry Balances written back (Net)		12589	0
विनिमय से हानि /लाभ Exchange Loss/Gain		2187	-1348
ब्याज, लाभांश व किराया -सकल Interest, Dividend & Rent - Gross		157146	188814
कुल (अ) / TOTAL (A)		1681875	1432934
उपगत दावे (शुद्ध) Claims Incurred (Net)	2	1239732	1088561
कमीशन Commission	3	126867	-35758
बीमा कारोबार से संबंधित प्रचालन खर्च Operating Expenses related to Insurance Business	4	539932	516099
अन्य / Others			
निवेश से संबंधित खर्च Expenses relating to Investments		531	572
निवेश की प्रीमियम पर परिशोधन Amortisation of Premium on Investments		8038	9694
हासित निवेश से संबंधित बट्टे खाते में डाली गयी राशि Amount written off in respect of depreciated investments		1759	1986
अशोधय और सन्दिग्ध ऋणों के लिए प्रावधान Provision for Bad and Doubtful Debts		3980	5063
सक्रिय रूप से न व्यापारित साम्यांश के अवमूल्यन हेतु प्रावधान Provision for diminution in the value of other than actively traded Equities		1651	201
बट्टे खाते में डाला गया विविध शेष Sundry Balances written off			
कुल (आ) / TOTAL (B)		1922490	1586418

प्रचालन लाभ/(हानि) इ = (अ - आ) Operating Profit / (Loss) C=(A-B)		-240615	-153484
विनिमयन / APPROPRIATIONS			
शेयरधारियों के खाते को अंतरित Transfer to Shareholders' Account		-240615	-153484
महाविपत्ति आरक्षिति को अंतरित Transfer to Catastrophe Reserve			
अन्य आरक्षिति को अंतरित (विवरणानुसार) Transfer to Other Reserves (to be specified)			
कुल (इ) / TOTAL (C)		-240615	-153484

हम एतद्वारा प्रमाणित करते हैं कि हमारी सर्वोत्तम जानकारी और विश्वास के अनुसार समुद्री बीमा कारोबार में, चाहे प्रत्यक्ष या परोक्ष रूप से, कहीं भी किए गए उपगत प्रबंध खर्च सभी समुद्री बीमा राजस्व खाते में खर्च के रूप में पूर्णतः विकलित किये गये हैं।

We hereby certify that to the best of our knowledge and belief, all expenses of management wherever incurred whether directly or indirectly in respect of Marine Insurance Business have been fully debited in the Marine Insurance Revenue Account as expenses.

कृते निदेशक मंडल तथा उनकी तरफ से
For and on behalf of the Board

संजीव कुमार जिंदल
एम.एस. सुन्दरराजन
अभिजित बंद्योपाध्याय
ए.वी. रत्नम
आ. अस्थाना
वी. सेकर

निदेशकगण

Sanjeev Kumar Jindal
M.S.Sundara Rajan
Abhijit Bandyopadhyay
A.V. Ratnam
A. Asthana
V.Sekar

Directors

जी. श्रीनिवासन
अध्यक्ष सह प्रबन्ध निदेशक
G. SRINIVASAN
Chairman-cum-Managing Director

राजू शरण
वित्तीय सलाहकार
Raju Sharan
Financial Advisor

एम. हरून रशीद
कंपनी सचिव
M. Haroon Rasheed
Company Secretary

हमारे संलग्न प्रतिवेदन के अनुसार
Vide our report of date attached

कृते एन.सी. राजगोपाल एण्ड कं.
सनदी लेखाकार
For N.C. Rajagopal & Co.
Chartered Accountants

कृते एसवीयार
सनदी लेखाकार
For Essveeyar
Chartered Accountants

कृते एम. कुप्पुस्वामी पी.एस.जी. एण्ड कंपनी
सनदी लेखाकार
For M. Kuppuswamy PSG & Co.
Chartered Accountants

सीए वी. चंद्रशेखरन
भागीदार (सदस्यता सं. 24844)
CA V. Chandrasekaran
Partner (Membership No. 24844)

सीए आर. विजयराघवन
भागीदार (सदस्यता सं. 22442)
CA R. Vijayaraghavan
Partner (Membership No. 22442)

सीए आर. विश्वनाथन
भागीदार (सदस्यता सं. 7758)
CA R. Viswanathan
Partner (Membership No. 7758)

चेन्नै / Chennai
12 मई 2008
12th May 2008

युनाइटेड इंडिया इश्यूरेन्स कंपनी लिमिटेड / UNITED INDIA INSURANCE COMPANY LIMITED

पंजीकरण संख्या: 545 बी वि वि प्र के साथ नवीकरण की तारीख : 6 मार्च 2007

Registration No. : 545 Date of Renewal with IRDA : 6th March 2007

विविध बीमा राजस्व खाता 31 मार्च 2008 को समाप्त वर्ष के लिए

MISCELLANEOUS INSURANCE REVENUE ACCOUNT FOR THE YEAR ENDED 31ST MARCH 2008

विवरण / Particulars	अनुसूची Schedule	चालू वर्ष Current Year (₹./Rs.'000)	गत वर्ष Previous Year (₹./Rs.'000)
अर्जित प्रीमियम (शुद्ध) Premium earned (Net)	1	21381662	18492566
निवेशों की बिक्री / अदायगी पर लाभ/हानि (शुद्ध) Profit/Loss on sale/redemption of Investments (Net)		5021841	3916075
वापस लिया गया विविध शेष (शुद्ध) Sundry Balances written back (Net)		170812	0
अंतरण शुल्क, आदि Transfer fees, etc.		6920	6748
विनिमय से हानि /लाभ Exchange Loss/Gain		-236	-323
ब्याज, लाभांश व किराया -सकल Interest, Dividend & Rent - Gross		3649061	3844637
कुल (अ) / TOTAL (A)		30230060	26259703
उपगत दावे (शुद्ध) Claims Incurred (Net)	2	20783027	17183410
कमीशन Commission	3	1213961	820697
बीमा कारोबार से संबंधित प्रचालन खर्च Operating Expenses related to Insurance Business	4	7284341	6624320
अन्य / Others			
निवेश से संबंधित खर्च Expenses relating to Investments		12332	11635
निवेश की प्रीमियम पर परिशोधन Amortisation of Premium on Investments		186659	197392
हासित निवेश से संबंधित बट्टे खाते में डाली गयी राशि Amount written off in respect of depreciated investments		40853	40441
अशोधय और सन्दिग्ध ऋणों के लिए प्रावधान Provision for Bad and Doubtful Debts		92409	103091
सक्रिय रूप से न व्यापारित साम्यांश के अवमूल्यन हेतु प्रावधान Provision for diminution in the value of other than actively traded Equities		38332	4092
बट्टे खाते में डाला गया विविध शेष Sundry Balances written off			
कुल (आ) / TOTAL (B)		29651914	24985078

प्रचालन लाभ/(हानि) इ = (अ - आ) Operating Profit / (Loss) C=(A-B)		578146	1274625
विनिमयन / APPROPRIATIONS			
शेयरधारियों के खाते को अंतरित Transfer to Shareholders' Account		578146	1274625
महाविपत्ति आरक्षिति को अंतरित Transfer to Catastrophe Reserve			
अन्य आरक्षिति को अंतरित (विवरणानुसार) Transfer to Other Reserves (to be specified)			
कुल (इ) / TOTAL (C)		578146	1274625

हम एतद्वारा प्रमाणित करते हैं कि हमारी सर्वोत्तम जानकारी और विश्वास के अनुसार विविध बीमा कारोबार में, चाहे प्रत्यक्ष या परोक्ष रूप से, कहीं भी किए गए उपगत प्रबंध खर्च सभी विविध बीमा राजस्व खाते में खर्च के रूप में पूर्णतः विकलित किये गये हैं।

We hereby certify that to the best of our knowledge and belief, all expenses of management wherever incurred whether directly or indirectly in respect of Miscellaneous Insurance Business have been fully debited in the Miscellaneous Insurance Revenue Account as expenses.

कृते निदेशक मंडल तथा उनकी तरफ से
For and on behalf of the Board

जी. श्रीनिवासन
अध्यक्ष सह प्रबन्ध निदेशक
G. SRINIVASAN
Chairman-cum-Managing Director

राजू शरण
वित्तीय सलाहकार
Raju Sharan
Financial Advisor

एम. हरून रशीद
कंपनी सचिव
M. Haroon Rasheed
Company Secretary

संजीव कुमार जिंदल
एम.एस. सुन्दरराजन
अभिजित बंद्योपाध्याय
ए.वी. रत्नम
आ. अस्थाना
वी. सेकर

निदेशकगण

Sanjeev Kumar Jindal
M.S.Sundara Rajan
Abhijit Bandyopadhyay
A.V. Ratnam
A. Asthana
V.Sekar

Directors

हमारे संलग्न प्रतिवेदन के अनुसार
Vide our report of date attached

कृते एन.सी. राजगोपाल एण्ड कं.
सनदी लेखाकार
For N.C. Rajagopal & Co.
Chartered Accountants

कृते एसवीयार
सनदी लेखाकार
For Essveeyar
Chartered Accountants

कृते एम. कुप्पुस्वामी पी.एस.जी. एण्ड कंपनी
सनदी लेखाकार
For M. Kuppuswamy PSG & Co.
Chartered Accountants

सीए वी. चंद्रशेखरन
भागीदार (सदस्यता सं. 24844)
CA V. Chandrasekaran
Partner (Membership No. 24844)

सीए आर. विजयराघवन
भागीदार (सदस्यता सं. 22442)
CA R. Vijayaraghavan
Partner (Membership No. 22442)

सीए आर. विश्वनाथन
भागीदार (सदस्यता सं. 7758)
CA R. Viswanathan
Partner (Membership No. 7758)

चेन्नै / Chennai
12 मई 2008
12th May 2008

युनाइटेड इंडिया इश्यूरेन्स कंपनी लिमिटेड / UNITED INDIA INSURANCE COMPANY LIMITED

पंजीकरण संख्या : 545 बी वि वि प्र के साथ नवीकरण की तारीख : 6 मार्च 2007

Registration No. : 545 Date of Renewal with IRDA : 6th March 2007

लाभ और हानि खाता 31 मार्च 2008 को समाप्त वर्ष के लिए

PROFIT AND LOSS ACCOUNT FOR THE YEAR ENDED 31ST MARCH, 2008

विवरण / Particulars	अनुसूची Schedule	चालू वर्ष Current Year (₹./Rs.'000)	गत वर्ष Previous Year (₹./Rs.'000)
प्रचालन लाभ / (हानि) OPERATING PROFIT/(LOSS)			
अग्नि बीमा Fire Insurance		971288	28318
समुद्री बीमा Marine Insurance		-240615	-153484
विविध बीमा Miscellaneous Insurance		578146	1274625
निवेश से आय / INCOME FROM INVESTMENTS			
ब्याज, लाभांश व किराया - सकल Interest, Dividend & Rent - Gross		2319213	2120573
निवेश की बिक्री पर लाभ Profit on sale of investments		3191766	2159976
घटाएँ : निवेश की बिक्री पर हानि Less : Loss on sale of investments		-64	0
अन्य आय / OTHER INCOME			
परिसम्पत्तियों की बिक्री पर लाभ / हानि तथा अन्य आय Profit/Loss on sale of assets and other incomes		-2810	-29868
कुल (अ) / TOTAL (A)		6816924	5400140
प्रावधान (कर के अलावा) PROVISIONS (Other than taxation)			
सक्रिय रूप से न व्यापारित साम्यांश के अवमूल्यन हेतु For diminution in the value of other than actively traded Equities		24363	2257
सन्दिग्ध ऋणों हेतु / For doubtful debts		58732	56862
अन्य खर्च / OTHER EXPENSES			
गैर बीमा कारोबार से संबंधित खर्च Expenses other than those related to Insurance Business		7838	6418
बटूटे खाते में डाला गया विविध शेष Sundry Balances written off		-	-
निवेश प्रीमियम पर परिशोधन Amortisation of Premium on Investments		118634	108875
हासित निवेश से संबंधित बटूटे खाते में डाली गयी राशियाँ Amount written off in respect of depreciated investments		25964	22306
कुल (आ) / TOTAL (B)		235531	196718

कर के पूर्व लाभ (इ) = (अ - आ) Profit Before Tax (C) = (A - B)	6581393	5203422
कर के लिये प्रावधान / Provision for Taxation	604500	455000
गत वर्षों से संबंधित कर / Taxation relating to earlier years	-361551	-518027
विलंबित कर समायोजना / Deferred Tax Adjustment	22200	-22200
कर के बाद लाभ (ई) / Profit After Tax (D)	6316244	5288649
विनियोजन / APPROPRIATIONS		
प्रस्तावित अंतिम लाभांश / Proposed final dividend	1263250	1057730
लाभांश वितरण कर / Dividend distribution tax	214689	179761
सामान्य आरक्षित को अंतरित / Transferred to General Reserve	4838305	4051158
तुलन पत्र को अंतरित शेष Balance carried forward to Balance Sheet		
प्रति शेयर से मूल और मंद आय (रु) Basic and diluted earnings per share (Rs.)	41.92	35.26

संजीव कुमार जिंदल
एम.एस. सुन्दरराजन
अभिजित बंधोपाध्याय
ए.वी. रत्नम
आ. अस्थाना
वी. सेकर

Sanjeev Kumar Jindal
M.S.Sundara Rajan
Abhijit Bandyopadhyay
A.V. Ratnam
A. Asthana
V.Sekar

निदेशकगण

Directors

कृते निदेशक मंडल तथा उनकी तरफ से
For and on behalf of the Board

जी. श्रीनिवासन
अध्यक्ष सह प्रबन्ध निदेशक
G. SRINIVASAN
Chairman-cum-Managing Director

राजू शरण
वित्तीय सलाहकार
Raju Sharan
Financial Advisor

एम. हरून रशीद
कंपनी सचिव
M. Haroon Rasheed
Company Secretary

हमारे संलग्न प्रतिवेदन के अनुसार
Vide our report of date attached

कृते एन.सी. राजगोपाल एण्ड कं.
सनदी लेखाकार
For N.C. Rajagopal & Co.
Chartered Accountants

कृते एसवीयार
सनदी लेखाकार
For Essveeyar
Chartered Accountants

कृते एम. कुप्पुस्वामी पी.एस.जी. एण्ड कंपनी
सनदी लेखाकार
For M. Kuppuswamy PSG & Co.
Chartered Accountants

सीए वी. चंद्रशेखरन
भागीदार (सदस्यता सं. 24844)
CA V. Chandrasekaran
Partner (Membership No. 24844)

सीए आर. विजयाराघवन
भागीदार (सदस्यता सं. 22442)
CA R. Vijayaraghavan
Partner (Membership No. 22442)

सीए आर. विश्वनाथन
भागीदार (सदस्यता सं. 7758)
CA R. Viswanathan
Partner (Membership No. 7758)

चेन्नै / Chennai
12 मई 2008
12th May 2008

युनाइटेड इंडिया इश्यूरेन्स कंपनी लिमिटेड / UNITED INDIA INSURANCE COMPANY LIMITED

पंजीकरण संख्या: 545 बी वि वि प्र के साथ नवीकरण की तारीख : 6 मार्च 2007

Registration No. : 545 Date of Renewal with IRDA : 6th March 2007

31 मार्च 2008 के दिन पर का तुलनपत्र

BALANCE SHEET AS AT 31ST MARCH 2008

विवरण / Particulars	अनुसूची Schedule	चालू वर्ष Current Year (₹./Rs.'000)	गत वर्ष Previous Year (₹./Rs.'000)
निधि का स्रोत SOURCES OF FUNDS			
शेयर पूंजी SHARE CAPITAL	5	1500000	1500000
आरक्षितियाँ और अधिशेष RESERVES AND SURPLUS	6	30956883	26118577
सही मूल्य परिवर्तन खाता FAIR VALUE CHANGE ACCOUNT		50374277	40324754
ऋण BORROWINGS	7	-	-
कुल / TOTAL		82831160	67943331
निधियों का उपयोग APPLICATION OF FUNDS			
निवेश INVESTMENTS	8	124036309	105993009
ऋण LOANS	9	5607941	5867489
स्थायी परिसम्पत्तियाँ FIXED ASSETS	10	823555	984062
विलंबित कर परिसम्पत्ति DEFERRED TAX ASSET		0	22200
चालू परिसम्पत्तियाँ CURRENT ASSETS			
नकद और बैंक शेष CASH AND BANK BALANCES	11	7056544	8497401
अग्रिम और अन्य परिसम्पत्तियाँ ADVANCES AND OTHER ASSETS	12	15314772	11447062

उप कुल (अ) SUB TOTAL (A)		22371316	19944463
चालू देयताएँ CURRENT LIABILITIES	13	49887864	47274726
प्रावधान / PROVISIONS	14	20120097	17593166
उप कुल (आ) / SUB TOTAL (B)		70007961	64867892
शुद्ध चालू परिसम्पत्तियाँ (इ) = (अ-आ) NET CURRENT ASSETS (C)=(A-B)		-47636645	-44923429
विविध खर्च (जिनको बट्टे खाते में नहीं डाला गया या समायोजित नहीं किया गया) MISCELLANEOUS EXPENDITURE (to the extent not written off or adjusted)	15	0	0
कुल / TOTAL		82831160	67943331

कृते निदेशक मंडल तथा उनकी तरफ से
For and on behalf of the Board

संजीव कुमार जिंदल
एम.एस. सुन्दरराजन
अभिजित बंद्योपाध्याय
ए.वी. रत्नम
आ. अस्थाना
वी. सेकर

निदेशकगण

Sanjeev Kumar Jindal
M.S.Sundara Rajan
Abhijit Bandyopadhyay
A.V. Ratnam
A. Asthana
V.Sekar

Directors

जी. श्रीनिवासन
अध्यक्ष सह प्रबन्ध निदेशक
G. SRINIVASAN
Chairman-cum-Managing Director

राजू शरण
वित्तीय सलाहकार
Raju Sharan
Financial Advisor

एम. हरून रशीद
कंपनी सचिव
M. Haroon Rasheed
Company Secretary

हमारे संलग्न प्रतिवेदन के अनुसार
Vide our report of date attached

कृते एन.सी. राजगोपाल एण्ड कं.
सनदी लेखाकार
For N.C. Rajagopal & Co.
Chartered Accountants

कृते एसवीयार
सनदी लेखाकार
For Essveeyar
Chartered Accountants

कृते एम. कुप्पुस्वामी पी.एस.जी. एण्ड कंपनी
सनदी लेखाकार
For M. Kuppuswamy PSG & Co.
Chartered Accountants

सीए वी. चंद्रशेखरन
भागीदार (सदस्यता सं. 24844)
CA V. Chandrasekaran
Partner (Membership No. 24844)

सीए आर. विजयराघवन
भागीदार (सदस्यता सं. 22442)
CA R. Vijayaraghavan
Partner (Membership No. 22442)

सीए आर. विश्वनाथन
भागीदार (सदस्यता सं. 7758)
CA R. Viswanathan
Partner (Membership No. 7758)

चेन्नै / Chennai
12 मई 2008
12th May 2008

आकस्मिक देयताएँ / CONTINGENT LIABILITIES

क्र. सं. Sl. No.	विवरण / Particulars	चालू वर्ष / Current Year (₹./Rs.'000)		गत वर्ष / Previous Year (₹./Rs.'000)	
		चालू वर्ष Current Year	गत वर्ष Previous Year	चालू वर्ष Current Year	गत वर्ष Previous Year
1	आंशिक रूप में चुकता निवेश Partly Paid-up Investments	512		41288	
2	पालिसी के तहत दावे जिन्हें कंपनी ऋण नहीं मानती Claims other than those under policies, not acknowledged as debts	712788		565929	
3	शेष बीमालेखन अभिबन्धन (शेयर और ऋण पत्रों के संबंध में) Underwriting commitments outstanding (in respect of Shares and Securities)	शून्य / NIL		शून्य / NIL	
4	कंपनी द्वारा या उसकी ओर से दी गई प्रतिभूतियाँ Guarantees given by or on behalf of the company	शून्य / NIL		शून्य / NIL	
5	विवादास्पद वैधानिक माँग / देयताएँ जिसका प्रावधान नहीं किया गया Statutory demands / liabilities in dispute, not provided for	1109173		876603	
6	पुनर्बीमा देयताओं के लिये प्रावधान नहीं किया गया है Reinsurance obligations to the extent not provided for in accounts	शून्य / NIL		शून्य / NIL	
7	कंपनी की ओर से जारी साख्र पत्र Letters of credit given on behalf of the company	3352		5597	
कुल / Total		1825825		1489417	

वित्तीय विवरण में सम्मिलित अनुसूचियाँ
SCHEDULES FORMING PART OF FINANCIAL STATEMENTS

अनुसूची - 1 - अर्जित प्रीमियम (शुद्ध) / SCHEDULE - 1 - PREMIUM EARNED (NET) (₹./Rs.'000)

विवरण / Particulars	अग्नि / Fire		समुद्री / Marine		विविध / Misc.		कुल / Total	
	चालू वर्ष Current Year	गत वर्ष Previous Year	चालू वर्ष Current Year	गत वर्ष Previous Year	चालू वर्ष Current Year	गत वर्ष Previous Year	चालू वर्ष Current Year	गत वर्ष Previous Year
प्रत्यक्ष कारोबार से प्रीमियम Premium from Direct business written	5242981	6643437	3008348	2639486	29144240	25704732	37395569	34987655
जोड़ें : स्वीकृत पुनर्बीमा पर प्रीमियम Add : Premium on Reinsurance accepted	471899	426540	155416	57650	3036349	257335	3663664	741525
घटाएँ : अर्पित पुनर्बीमा पर प्रीमियम Less : Premium on Reinsurance ceded	1689687	2461990	1478272	1686896	9084680	6285021	12252639	10433907
शुद्ध प्रीमियम Net Premium	4025193	4607987	1685492	1010240	23095909	19677046	28806594	25295273
असमाप्त जोखिमों के लिये निधि में परिवर्तन हेतु समायोजन Adjustment for change in reserve for unexpired risks	320373	-421290	-391803	42906	-1714247	-1184480	-1785677	-1562864
कुल अर्जित प्रीमियम (शुद्ध) Total Premium Earned (Net)	4345566	4186697	1293689	1053146	21381662	18492567	27020917	23732410

अनुसूची - 2 - उपगत दावे (शुद्ध) / SCHEDULE - 2 - CLAIMS INCURRED (NET) (₹./Rs.'000)

विवरण / Particulars	अग्नि / Fire		समुद्री / Marine		विविध / Misc.		कुल / Total	
	चालू वर्ष Current Year	गत वर्ष Previous Year	चालू वर्ष Current Year	गत वर्ष Previous Year	चालू वर्ष Current Year	गत वर्ष Previous Year	चालू वर्ष Current Year	गत वर्ष Previous Year
अदा किये गये दावे CLAIMS PAID								
प्रत्यक्ष कारोबार Direct Business	3150865	3655904	1611706	5615245	24396954	22304903	29159525	31576052
जोड़ें : स्वीकृत पुनर्बीमा Add: Reinsurance accepted	262936	116184	65631	109543	133932	112962	462499	338689
घटाएँ : अर्पित पुनर्बीमा Less : Reinsurance ceded	1523740	1262550	542379	4448650	4986374	4770014	7052493	10481214
अदा किये गये शुद्ध दावे Net Claims paid	1890061	2509538	1134958	1276138	19544512	17647851	22569531	21433527
जोड़ें : वर्ष की समाप्ति पर बकाया दावे Add : Claims Outstanding at the end of the year	3770685	2620711	1413249	1308475	34840766	33602251	40024700	37531437
घटाएँ : वर्ष के आरंभ में बकाया दावे Less : Claims Outstanding at the beginning	2620711	1981601	1308475	1496052	33602251	34066692	37531437	37544345
कुल उपगत दावे Total Claims incurred	3040035	3148648	1239732	1088561	20783027	17183411	25062794	21420620

अनुसूची - 3 - कमीशन (शुद्ध) / SCHEDULE - 3 - COMMISSION (NET) (₹./Rs.'000)

विवरण / Particulars	अग्नि / Fire		समुद्री / Marine		विविध / Misc.		कुल / Total	
	चालू वर्ष Current Year	गत वर्ष Previous Year	चालू वर्ष Current Year	गत वर्ष Previous Year	चालू वर्ष Current Year	गत वर्ष Previous Year	चालू वर्ष Current Year	गत वर्ष Previous Year
अदा किया गया कमीशन COMMISSION PAID								
प्रत्यक्ष Direct	340481	430009	267734	160462	2225872	2073942	2834087	2664413
कुल (अ) TOTAL (A)	340481	430009	267734	160462	2225872	2073942	2834087	2664413
जोड़ें : स्वीकृत पुनर्बीमा पर कमीशन Add : Commission on Reinsurance accepted	84083	79416	33524	12771	67129	69521	184736	161708
घटाएँ : अर्पित पुनर्बीमा पर कमीशन Less : Commission on Reinsurance ceded	399243	616740	174391	208991	1079041	1322767	1652674	2148498
शुद्ध कमीशन Net Commission	25321	-107315	126867	-35758	1213961	820247	1366149	677624

नोट : यदि कोई लाभ / कमीशन हो तो स्वीकृत पुनर्बीमा या अर्पित पुनर्बीमा आंकड़ों के साथ सम्मिलित करना है ।
Note: The Profit/Commission, if any, are to be combined with the Re-insurance accepted or Re-insurance ceded figures.

व्यवसाय प्राप्त करने के लिए उपगत व्यय (सकल) का विवरण / Break-up of the expenses (Gross) incurred to procure business.

एजेंट Agents	210828	253810	123731	119741	1587107	1670284	1921666	2043835
दलाल Brokers	36662	82698	141191	39316	413905	203869	591758	325883
निगमीय एजेंसी Corporate Agency	91698	91418	2680	1365	212894	189534	307272	282317
रेफरल Referral	1293	2083	132	40	11966	10255	13391	12378
कुल (आ) TOTAL (B)	340481	430009	267734	160462	2225872	2073942	2834087	2664413

अनुसूची - 4 - बीमा कारोबार से संबंधित प्रचालन खर्च

SCHEDULE - 4 - OPERATING EXPENSES RELATED TO INSURANCE BUSINESS (₹./Rs.000)

विवरण / Particulars	अग्नि / Fire		समुद्री / Marine		विविध / Misc.		कुल / Total	
	चालू वर्ष Current Year	गत वर्ष Previous Year	चालू वर्ष Current Year	गत वर्ष Previous Year	चालू वर्ष Current Year	गत वर्ष Previous Year	चालू वर्ष Current Year	गत वर्ष Previous Year
कर्मचारियों का वेतन और कल्याण हित लाभ Employees' remuneration and Welfare benefits	1010767	1462568	419550	418395	5692774	5370242	7123091	7251205
यात्रा, परिवहन और चालू वाहन खर्च Travel, conveyance and vehicle running expenses	39608	52710	16441	15078	223080	193539	279129	261327
प्रशिक्षण खर्च Training Expenses	2714	3238	1126	927	15284	11890	19124	16055
किराया, दरें और कर Rents, rates & taxes	39268	49968	16299	14295	221160	183473	276727	247736
मरम्मत Repairs	11710	17226	4861	4928	65951	63251	82522	85405
मुद्रण और लेखन सामग्री Printing and Stationery	17568	25700	7292	7352	98944	94363	123804	127415
संचार Communication	24006	24437	9965	6990	135207	89728	169178	121155
विधि और व्यवसायिक प्रभार Legal and Professional charges	7756	11202	3220	3205	43685	41132	54661	55539
लेखा परीक्षक के शुल्क, खर्च आदि Auditors' fees, expenses etc								
अ) लेखापरीक्षक के रूप में a) as Auditor	2191	2830	909	809	12338	10389	15438	14028
आ) सलाहकार के रूप में या अन्य किसी हैसियत में b) as advisor or in any other capacity, in respect of								
1. कर संबंधित मामले Taxation matters								
2. बीमा मामले Insurance matters								
3. प्रबंधन सेवाएँ तथा Management services; and								
इ) अन्य किसी हैसियत c) Any other capacity	135	190	56	54	763	697	954	941
विज्ञापन और जन संचारण Advertisement and publicity	16036	16473	6656	4712	90319	60488	113011	81673
ब्याज और बैंक प्रभार Interest and Bank Charges	6299	9379	2615	2683	35478	34437	44392	46499
मूल्यहास Depreciation	43099	36814	17889	10532	242738	135173	303726	182519
प्रीमियम खाते पर सेवा कर Service Tax on Premium A/c	473	997	196	285	2661	3661	3330	4943
अन्य Others	79581	90380	32857	25854	403959	331857	516397	448091
कुल Total	1301211	1804112	539932	516099	7284341	6624320	9125484	8944531

अनुसूची - 5 - शेयर पूँजी / SCHEDULE - 5 - SHARE CAPITAL

(₹./Rs.000)

विवरण / Particulars	चालू वर्ष / Current Year	गत वर्ष / Previous Year
अधिकृत पूँजी Authorised Capital 200000000 साम्यांश शेयर प्रत्येक रु. 10/- का 200000000 Equity Shares of Rs. 10/- each	2000000	2000000
निर्गमित पूँजी Issued Capital 150000000 साम्यांश शेयर - प्रत्येक रु. 10/- का (शेयर प्रीमियम खाता और सामान्य आरक्षित के पूंजीकरण से भुगतान किये गये 14,63,74,857 साम्यांश शेयर प्रत्येक रु.10/- का बोनस शेयर इसमें सम्मिलित हैं) 150000000 Equity Shares of Rs. 10/- each (includes 14,63,74,857 Equity Shares of Rs. 10/- each paid as Bonus Shares by Capitalisation of General Reserve and Share Premium Account)	1500000	1500000
अभिदत्त पूँजी Subscribed Capital 150000000 साम्यांश शेयर - प्रत्येक रु. 10/- का (शेयर प्रीमियम खाता और सामान्य आरक्षित के पूंजीकरण से भुगतान किये गये 14,63,74,857 बोनस शेयर इसमें सम्मिलित हैं) 150000000 Equity Shares of Rs.10/- each (includes 14,63,74,857 Equity Shares of Rs.10/- each paid as Bonus Shares by Capitalisation of General Reserve and Share Premium Account)	1500000	1500000
माँग पूँजी Called up Capital 150000000 साम्यांश शेयर प्रत्येक रु.10/- का (शेयर प्रीमियम खाता और सामान्य आरक्षित के पूंजीकरण से भुगतान किये गये 14,63,74,857 बोनस शेयर इसमें सम्मिलित हैं) 150000000 Equity Shares of Rs.10/- each (includes 14,63,74,857 Equity Shares of Rs.10/- each paid as Bonus Shares by Capitalisation of General Reserve and Share Premium Account)	1500000	1500000
घटाएँ : अप्रदत्त माँग Less : Calls unpaid		
जोड़ें : समपहृत साम्यांश शेयर (मूलतः प्रदत्त राशि) Add : Equity Shares forfeited (Amount originally paid up)		
घटाएँ : सम मूल्य साम्यांश शेयरों की वापसी खरीद Less : Par Value of Equity Shares bought back		
घटाएँ : प्रारंभिक खर्च Less : Preliminary Expenses		
घटाएँ : खर्च में बीमालेखन या शेयरों के अंशदान पर कमीशन या दलाल कमीशन शामिल है Less : Expenses including commission or brokerage on Underwriting or subscription of Shares		
कुल / Total	1500000	1500000

अनुसूची - 5 अ - शेयरधारण का प्रतिमान / SCHEDULE - 5 A - PATTERN OF SHARE HOLDING

(प्रबंधन द्वारा यथा प्रमाणित) / (As certified by the Management)

शेयरधारक / Shareholder	चालू वर्ष / Current Year		गत वर्ष / Previous Year	
	शेयरों की संख्या No. of Shares	आधिपत्य % % of Holding	शेयरों की संख्या No. of Shares	आधिपत्य % % of Holding
संवर्धक / Promoters				
भारतीय Indian				
भारत सरकार Government of India	149999970	100	149999970	100
भारत सरकार के नामांकित सदस्य Nominees of Govt. of India	30		30	
कुल / Total	150000000	100	150000000	100

अनुसूची - 6 - आरक्षितियाँ तथा अधिशेष / SCHEDULE - 6 - RESERVES & SURPLUS (₹./Rs.'000)

विवरण / Particulars	चालू वर्ष / Current Year	गत वर्ष / Previous Year
पूँजी आरक्षित Capital Reserve	13589	13589
पूँजी परिशोधन आरक्षित Capital Redemption Reserve		
शेयर प्रीमियम Share Premium		
सामान्य आरक्षित General Reserve	26096361	22545203
घटाएँ : निर्गमित बोनस शेयर Less : Bonus Shares Issued	0	500000
जोड़े : लाभ और हानि खाते से अंतरित Add : Transfer from Profit & Loss Account	4838305 30934666	4051157 26096361
महाविपत्ति आरक्षित Catastrophe Reserve		
अन्य आरक्षितियाँ - निवेश आरक्षित Other Reserves - Investment Reserve	8628	8628
लाभ और हानि खाते में शेष लाभ Balance of Profit in Profit & Loss Account		
कुल / Total	30956883	26118577

अनुसूची - 7 - उधार / SCHEDULE - 7 - BORROWINGS (₹./Rs.'000)

विवरण / Particulars	चालू वर्ष / Current Year	गत वर्ष / Previous Year
ऋण पत्र / बाण्ड Debentures / Bonds	0	0
बैंक Banks	0	0
वित्तीय संस्थानों Financial Institutions	0	0
अन्य (विवरणानुसार) Others (to be specified)	0	0
कुल / Total	शून्य / NIL	शून्य / NIL

अनुसूची - 8 - निवेश / SCHEDULE - 8 - INVESTMENTS (₹./Rs.'000)

विवरण / Particulars	चालू वर्ष / Current Year	गत वर्ष / Previous Year
निवेश INVESTMENTS		
दीर्घकालीन निवेश LONG TERM INVESTMENTS		
सरकारी प्रतिभूतियाँ और सरकारी प्रत्याभूत बाण्ड जिसमें सरकारी हुण्डी भी शामिल है (₹. 8500 संदिग्ध माना गया) Government securities and Government guaranteed bonds including Treasury Bills (Rs. 8500 considered doubtful)	26312745	26990336
अन्य अनुमोदित प्रतिभूतियाँ Other Approved Securities	10475	10475

विवरण / Particulars	चालू वर्ष Current Year	गत वर्ष Previous Year
अन्य निवेश Other Investments		
(a) शेयर / Shares		
(aa) साम्यांश / Equity	71336312	
(bb) अधिमान/ Preference	246202	
(b) म्यूचुअल फण्ड / Mutual Funds		
(c) व्युत्पन्न दस्तावेज / Derivative Instruments		
(d) ऋणपत्र तथा बाण्ड / Debentures and Bonds	6280534	
(e) अन्य प्रतिभूतियाँ / Other Securities		
(f) नियंत्रित कंपनी / Subsidiaries	762	
(g) निवेश परिसंपत्तियाँ - संपदा / Investment Properties - Real Estates		
	77863810	60308508
आधारभूत तथा सामाजिक क्षेत्र में निवेश (₹. 22990 संदिग्ध माना गया) Investments in Infrastructure and Social Sector (Rs. 22990 considered doubtful)	6878474	6474965
गैर अनुमोदित निवेश (₹. 453653 संदिग्ध माना गया) Other than Approved Investments (Rs. 453653 considered doubtful)	9222506	9280825
उप कुल / SUB TOTAL	120288010	103065109
अल्पकालीन निवेश SHORT TERM INVESTMENTS		
सरकारी प्रतिभूतियाँ और सरकारी प्रत्याभूत बाण्ड जिसमें सरकारी हुण्डी भी शामिल है Government Securities and Government guaranteed bonds including Treasury Bills	1484195	785617
अन्य अनुमोदित प्रतिभूतियाँ Other Approved Securities	-	-
अन्य निवेश Other Investments		
(a) शेयर / Shares		
(aa) साम्यांश / Equity	0	0
(bb) अधिमान/ Preference		
(b) म्यूचुअल फण्ड / Mutual Funds		
(c) व्युत्पन्न दस्तावेज / Derivative Instruments		
(d) ऋणपत्र तथा बाण्ड / Debentures and Bonds	445176	304760
(e) अन्य प्रतिभूतियाँ - वाणिज्य कागज़ात / Other Securities - Commercial Papers		
(f) नियंत्रित कंपनी / Subsidiaries		
(g) निवेश परिसंपत्तियाँ - संपदा / Investment Properties - Real Estates		
	445176	304760
आधारभूत तथा सामाजिक क्षेत्र में निवेश / Investments in Infrastructure and Social Sector	918818	817637
गैर अनुमोदित निवेश / Other than Approved Investments	900110	1019886
उप कुल / SUB TOTAL	3748299	2927900
कुल / TOTAL	124036309	105993009
नोट / NOTE :		
गैर अंकित साम्यांश प्रतिभूतियाँ एवं व्युत्पन्न दस्तावेजों हेतु कंपनी का सम्पूर्ण निवेश Aggregate amount of Company's Investment other than listed equity securities and derivative instruments		
खाता मूल्य / Book Value	47924974	45469093
बाजार मूल्य / Market Value	47585084	44532896

अनुसूची - 9 - ऋण / SCHEDULE - 9 - LOANS

(₹./Rs.000)

विवरण / Particulars	चालू वर्ष / Current Year	गत वर्ष / Previous Year
ऋण / LOANS		
प्रतिभूति के आधार पर वर्गीकरण / SECURITYWISE CLASSIFICATION		
प्रतिभूति / Secured		
(अ) संपत्ति के बन्धक पर (a) On mortgage of Property		
(अअ) भारत में (₹. 129649 संदिग्ध माना गया) (aa) In India (Rs. 129649 considered doubtful)	580370	627686
(आआ) भारत के बाहर (bb) Outside India		
(आ) शेयर, बाण्ड, सरकार की प्रतिभूतियों में (b) On Shares, Bonds, Govt. Securities		
(इ) अन्य (सरकार द्वारा प्रत्याभूत ऋण) (c) On Others (Govt. Guaranteed Loans)	4053520	4082864
अप्रतिभूत (₹. 52485 संदिग्ध माना गया) Unsecured (Rs. 52485 considered doubtful)	974051	1156939
कुल / TOTAL	5607941	5867489
ऋणकर्ता के आधार पर वर्गीकरण / BORROWER-WISE CLASSIFICATION		
(अ) केन्द्रीय तथा राज्य सरकारें (a) Central and State Governments	2080576	2040669
(आ) बैंक तथा वित्तीय संस्थानें (b) Banks and Financial Institutions	75000	75000
(इ) नियंत्रित कंपनी (c) Subsidiaries		
(ई) औद्योगिक उपक्रम (d) Industrial Undertakings	1108421	1162730
(उ) अन्य - हड्को को ऋण (e) Others - Loans to HUDCO	371000	543334
(ऊ) अन्य - कर्मचारी आवास ऋण (f) Others - Employees Housing Loan	1972944	2045756
कुल / TOTAL	5607941	5867489
निष्पादन के आधार पर वर्गीकरण / PERFORMANCE-WISE CLASSIFICATION		
(अ) मानक ऋण (a) Loans classified as standard		
(अअ) भारत में (aa) In India	4721872	4934776
(आआ) भारत के बाहर (bb) Outside India		
(आ) प्रावधान रहित गैर निष्पादन ऋण (b) Non-performing loans less provisions		
(अअ) भारत में (aa) In India	159390	231672
(आआ) भारत के बाहर (bb) Outside India		
प्रावधान / Provisions	726679	701041
कुल / TOTAL	5607941	5867489
परिपक्वता के आधार पर वर्गीकरण / MATURITY-WISE CLASSIFICATION		
(अ) अल्पकालीन (a) Short Term	65338	38035
(आ) दीर्घकालीन (b) Long Term	5542603	5829454
कुल / TOTAL	5607941	5867489

अनुसूची - 10 - स्थायी परिसम्पत्तियाँ / SCHEDULE - 10 - FIXED ASSETS

(₹./Rs.000)

विवरण / Particulars	लागत / सकल ब्लॉक / COST / GROSS BLOCK				मूल्यहास / DEPRECIATION				शुद्ध ब्लॉक / NET BLOCK	
	आरंभ में Opening	जोड़ें /अंतरण Additions/ Transfers	कटौती /अंतरण Deductions/ Transfers	अंत में Closing	गत वर्ष तक Upto last year	वर्ष के लिए For the year	विक्री पर/ समायोजन on sales/ adjustments	तारीख तक To date	वर्ष के अंत पर As at year end	गत वर्ष Previous Year
गुडविल / Goodwill										
अप्रत्यक्ष / Intangibles										
संपत्ति-स्वामित्व Land-Freehold	3694	0	0	3694	0	0	0	0	3694	3694
पट्टे की संपत्ति Land-Leasehold	308	0	0	308	0	212	0	212	96	308
पट्टे की संपत्तियाँ Leasehold Properties	132396	0	17981	114415	72312	(29259)		43053	71362	60084
भवन / Building	533357	19915	0	553272	297236	15121	0	312357	240915	236121
असबाब & सज्जा सामग्री Furniture & Fittings	236438	3366	2403	237401	199598	7723	2093	205228	32173	36840
सूचना प्रौद्योगिकी उपकरण Information Technology Equipment	1563327	478635	413132	1628830	1201900	238550	6846	1433604	195226	361427
वाहन / Vehicles	318262	79240	74449	323053	156029	49354	36551	168832	154221	162232
कार्यालय उपकरण Office Equipment	84086	4212	2091	86207	61954	3817	1488	64283	21924	22132
अन्य-विद्युत उपकरण Others - Electrical Equipments	296062	42523	36254	302331	223827	13530	8639	228718	73613	72236
- अन्य परिसंपत्तियाँ - Other Assets	100385	2513	1291	101607	71418	4678	1105	74991	26616	28966
कुल / Total	3268314	630404	547601	3351118	2284273	303726	56722	2531278	819840	984040
चालू कार्य Work-in-Progress	22	3693	0	3715	0	0	0	0	3715	22
कुल योग / Grand Total	3268336	634097	547601	3354833	2284273	303726	56722	2531278	823555	984062
गत वर्ष / Previous Year	2868598	609475	209737	3268335	2161927	182520	60174	2284273	984062	706671

अनुसूची - 11 - नकद एवं बैंक शेष / SCHEDULE - 11 - CASH AND BANK BALANCES

(₹./Rs.000)

विवरण / Particulars	चालू वर्ष / Current Year	गत वर्ष / Previous Year
नकद (चेक, ड्राफ्ट और स्टाम्प को मिलाकर) / Cash (including cheques, drafts and stamps)	887216	925908
बैंक शेष / Bank Balances		
जमा खाते / Deposits Accounts		
अल्पकालीन (12 महीने के अंदर देय) / Short-term (due within 12 months)	3660046	4497777
अन्य / Others		
चालू खाते / Current Accounts	1395445	1854439
अन्य - मार्गस्थ प्रेषणाएँ / Others - Remittance in transit	594064	755536
संक्षिप्त नोटिस और मॉगे जानेवाली राशि / Money at Call and Short Notice		
बैंकों के साथ / With Banks		
अन्य संस्थान के साथ / With other Institutions	519773	463741
कुल / Total	7056544	8497401
बैंक शेष में गैर राष्ट्रीयकृत बैंकों के साथ शेष भी सम्मिलित है Balances with Non-Scheduled Banks included in Bank Balance	26883	29610

अनुसूची - 12 - अग्रिम और अन्य परिसम्पत्तियाँ
SCHEDULE - 12 - ADVANCES AND OTHER ASSETS

(₹./Rs.'000)

विवरण / Particulars	चालू वर्ष / Current Year	गत वर्ष / Previous Year
अग्रिम / ADVANCES		
अर्पणकारी कंपनियों के पास आरक्षित जमा Reserve Deposits with ceding companies	4027241	1333071
निवेश के लिये आवेदन राशि / Application money for investments	355747	0
पूर्व अदायगी / Prepayments	44003	44261
अग्रिम कर भुगतान और स्रोत पर काटा गया कर (कर के लिये शुद्ध प्रावधान) Advance tax paid and Taxes Deducted at Source (Net of provision for taxation)	1725831	1615276
अन्य / Others		
कर्मचारी अग्रिम और ऋण / Staff Advances and Loans	245166	275301
कुल (अ) / TOTAL (A)	6397988	3267909
अन्य परिसम्पत्तियाँ / OTHER ASSETS		
निवेश से उपार्जित आय / Income accrued on investments	1736746	1706179
बकाया प्रीमियम (₹. 228 संदिग्ध माना गया) / Outstanding Premiums (Rs.228 considered doubtful)	262065	225454
अभिकर्ताओं का शेष (₹. 418 संदिग्ध माना गया) / Agents' Balances (Rs. 418 considered doubtful)	1242	977
पुनर्बीमाकर्ताओं सहित बीमा एवं पुनर्बीमा कारोबार करनेवाली अन्य कंपनियों से प्राप्त राशियाँ (₹. 691999 संदिग्ध माना गया) Due from other entities carrying on insurance business including reinsurers (Rs.691999 considered doubtful)	4087313	3289231
भारतीय रिज़र्व बैंक के पास जमा (बीमा अधिनियम 1938 की धारा 7 के अंतर्गत) Deposit with Reserve Bank of India (Pursuant to Section 7 of Insurance Act, 1938)	120010	120010
अन्य / Others		
जमा, अग्रिम और अन्य लेखा (₹. 21170 संदिग्ध माना गया) Deposits, Advances & Other Accounts (Rs. 21170 considered doubtful)	2658089	2817114
विदेशी मुद्रा संप्रेषण आरक्षित / Foreign Currency Translation Reserve	50997	19465
अंतर कार्यालय समायोजन (शुद्ध) / Inter Office Adjustments (Net)	322	724
कुल (आ) / TOTAL (B)	8916784	8159689
कुल (अ + आ) / TOTAL (A + B)	15314772	11427598

अनुसूची - 13 - चालू देयताएँ / SCHEDULE - 13 - CURRENT LIABILITIES

(₹./Rs.'000)

विवरण / Particulars	चालू वर्ष / Current Year	गत वर्ष / Previous Year
अभिकर्ताओं के शेष / Agents' Balances	379725	335044
अन्य बीमा कंपनियों को देय राशि / Balances due to other insurance companies	1534880	1315275
अर्पित पुनर्बीमा पर जमा राशि / Deposits held on re-insurance ceded	31872	20072
अग्रिम प्राप्त प्रीमियम / Premiums received in Advance	593613	708407
अविनियोजित प्रीमियम / Unallocated Premium		
विविध लेनदार / Sundry Creditors	7322680	7363358
नियंत्रित / नियंत्रक कंपनियों को देय / Due to subsidiaries / holding company		
बकाया दावें / Claims Outstanding	40024700	37531437
अधिकारियों / निदेशकों को देय / Due to Officers/Directors		
अन्य / Others		
अदावाकृत लाभांश / Unclaimed Dividend	0	739
भूतपूर्व शेयरधारियों की निधि / Former Share Holders Fund	394	394
अन्तर कार्यालय समायोजन (शुद्ध) / Inter Office Adjustments (Net)		
कुल / TOTAL	49887864	47274726

अनुसूची - 14 - प्रावधान / SCHEDULE - 14 - PROVISIONS

(₹./Rs.'000)

विवरण / Particulars	चालू वर्ष / Current Year	गत वर्ष / Previous Year
असमाप्त जोखिमों के लिये आरक्षित Reserve for Unexpired Risk	14599908	12814232
कर हेतु (अदा किये गये अग्रिम कर और स्रोत पर काटे गये कर की कटौती के पश्चात्) For taxation (less advance tax paid and taxes deducted at source)		
प्रस्तावित लाभांश हेतु For proposed dividends	1263250	1057730
लाभांश वितरण पर कर For dividend distribution tax	214689	179761
सक्रिय रूप से न व्यापारित साम्यांश के अवमूल्यन हेतु प्रावधान Provision for diminution in value of other than actively traded Equities	139701	70919
अवकाश का नकदीकरण हेतु For Leave Encashment	1217600	935000
Provision for Employee Short term benefits	80000	0
वेतन बकाया हेतु For Wage Arrears	406800	398400
ऋण, निवेश और अन्य परिसम्पत्तियाँ हेतु For Loans, Investments and Other Assets	2198149	2137124
कुल / TOTAL	20120097	17593166

अनुसूची - 15 - विविध खर्च

(जिनको बट्टे खाते में नहीं डाला गया या समायोजित नहीं किया गया)

SCHEDULE - 15 - MISCELLANEOUS EXPENDITURE

(To the extent not written off or adjusted)

(₹./Rs.'000)

विवरण / Particulars	चालू वर्ष / Current Year	गत वर्ष / Previous Year
शेयर/ऋण पत्र के जारी में प्रदान की गयी छूट Discount allowed in issue of shares/debentures	शून्य / NIL	शून्य / NIL
अन्य (विवरणानुसार) / Others (to be specified)	शून्य / NIL	शून्य / NIL
कुल / TOTAL	शून्य / NIL	शून्य / NIL

युनाइटेड इंडिया इश्यूरेन्स कंपनी लिमिटेड
पंजीकरण संख्या: 545 बी वि वि प्र के साथ नवीकरण की तारीख : 6 मार्च 2007
31 मार्च 2008 को समाप्त वर्ष के लिये मदवार विभाजन रिपोर्ट

विवरण / Particulars	अग्नि / Fire	
	चालू वर्ष Current Year	गत वर्ष Previous Year
अर्जित प्रीमियम / PREMIUM EARNED		
प्रत्यक्ष कारोबार से प्रीमियम / Premium from Direct business written	5242981	6643437
जोड़े : स्वीकृत पुनर्बीमा पर प्रीमियम / Add : Premium on Reinsurance accepted	471899	426540
घटाएँ : अर्पित पुनर्बीमा पर प्रीमियम / Less : Premium on Reinsurance ceded	1689687	2461990
शुद्ध प्रीमियम / Net Premium	4025193	4607987
असमाप्त जोखिमों के लिये निधि में परिवर्तन हेतु समायोजन / Adjustment for change in reserve for unexpired risks	320373	-421290
प्रीमियम की कमी (यदि कोई हो) / Premium Deficiency (if any)		
अर्जित प्रीमियम (शुद्ध) / PREMIUM EARNED (NET)	4345566	4186697
उपगत दावों / CLAIMS INCURRED		
प्रत्यक्ष अदा किये गये दावे / Direct Claims paid	3150865	3655904
जोड़े : स्वीकृत पुनर्बीमा / Add: Reinsurance accepted	262936	116184
घटाएँ : अर्पित पुनर्बीमा / Less : Reinsurance ceded	1523740	1262550
अदा किये गये शुद्ध दावे / Net Claims paid	1890061	2509538
जोड़े : वर्ष की समाप्ति पर बकाया दावे / Add : Claims Outstanding at the end of the year	3770685	2620711
घटाएँ : वर्ष के आरंभ में बकाया दावे / Less : Claims Outstanding at the beginning	2620711	1981601
उपगत दावों (शुद्ध) / CLAIMS INCURRED (NET)	3040035	3148648
कमीशन / COMMISSION		
प्रत्यक्ष / Direct	340481	430009
कुल (अ) / TOTAL (A)	340481	430009
जोड़े : स्वीकृत पुनर्बीमा पर कमीशन / Add : Commission on Reinsurance accepted	84083	79416
घटाएँ : अर्पित पुनर्बीमा पर कमीशन / Less : Commission on Reinsurance ceded	399243	616740
कमीशन (शुद्ध) / COMMISSION (NET)	25321	-107315
नोट : यदि कोई लाभ / कमीशन हो तो स्वीकृत पुनर्बीमा या अर्पित पुनर्बीमा आंकड़ों के साथ सम्मिलित करना है । Note : The Profit/Commission, if any, are to be combined with the Re-insurance accepted or Re-insurance ceded figures.		
व्यवसाय प्राप्त करने के लिए उपगत व्यय (सकल) का विवरण । Break-up of the expenses (Gross) incurred to procure business.		
एजेंट / Agents	210828	253810
दलाल / Brokers	36662	82698
निगमिय एजेंसी / Corporate Agency	91698	91418
रेफरल / Referral	1293	2083
कुल (आ) / TOTAL (B)	340481	430009

एम. हरून रशीद
कंपनी सचिव
M. Haroon Rasheed
Company Secretary

राजू शरण
वित्तीय सलाहकार
Raju Sharan
Financial Advisor

UNITED INDIA INSURANCE COMPANY LIMITED
Registration No. : 545 Date of Renewal with IRDA : 6th March 2007
SEGMENTAL REPORT - BREAKUP FOR THE YEAR ENDED 31st MARCH 2008

(₹./Rs.'000)

समुद्री नौभार / Marine Cargo		समुद्री पोत / Marine Hull		कुल समुद्री / Marine Total		कुल विविध / Misc. Total	
चालू वर्ष Current Year	गत वर्ष Previous Year	चालू वर्ष Current Year	गत वर्ष Previous Year	चालू वर्ष Current Year	गत वर्ष Previous Year	चालू वर्ष Current Year	गत वर्ष Previous Year
1922397	1346554	1085951	1292932	3008348	2639486	29144240	25704732
5483	4916	149933	52734	155416	57650	3036349	257335
455268	445757	1023004	1241139	1478272	1686896	9084680	6285021
1472612	905713	212880	104527	1685492	1010240	23095909	19677046
-283449	-16424	-108354	59330	-391803	42906	-1714247	-1184480
1189163	889289	104526	163857	1293689	1053146	21381662	18492567
1331976	810423	279730	4804822	1611706	5615245	24396954	22304903
4885	11419	60746	98124	65631	109543	133932	112962
289431	-107286	252948	4555936	542379	4448650	4986374	4770014
1047430	929128	87528	347010	1134958	1276138	19544512	17647851
1015045	884937	398204	423538	1413249	1308475	34840766	33602251
884937	795365	423538	700687	1308475	1496052	33602251	34066692
1177538	1018700	62194	69861	1239732	1088561	20783027	17183411
257739	151414	9995	9048	267734	160462	2225872	2073942
257739	151414	9995	9048	267734	160462	2225872	2073942
1899	1459	31625	11312	33524	12771	67129	69521
101818	93719	72573	115272	174391	208991	1079040	1322767
157820	59154	-30953	-94912	126867	-35758	1213961	820247
118255	115042	5476	4699	123731	119741	1587107	1670284
137823	35806	3368	3510	141191	39316	413905	203869
1539	532	1141	833	2680	1365	212894	189534
122	34	10	6	132	40	11966	10255
257739	151414	9995	9048	267734	160462	2225872	2073942

जी. श्रीनिवासन
अध्यक्ष सह प्रबन्ध निदेशक
G. SRINIVASAN
Chairman-cum-Managing Director

युनाइटेड इंडिया इश्यूरेन्स कंपनी लिमिटेड
पंजीकरण संख्या : 545 बी वि वि प्र के साथ नवीकरण की तारीख : 6 मार्च 2007
31 मार्च 2008 को समाप्त वर्ष के लिये मदवार विभाजन रिपोर्ट

विवरण / Particulars	मोटर निजी क्षति / Motor OD	
	चालू वर्ष Current Year	गत वर्ष Previous Year
अर्जित प्रीमियम / PREMIUM EARNED		
प्रत्यक्ष कारोबार से प्रीमियम / Premium from Direct business written	7074985	7050613
जोड़े : स्वीकृत पुनर्बीमा पर प्रीमियम / Add : Premium on Reinsurance accepted		5908
घटाएँ : अर्पित पुनर्बीमा पर प्रीमियम / Less : Premium on Reinsurance ceded	1060440	1412411
शुद्ध प्रीमियम / Net Premium	6014545	5644110
असमाप्त जोखिमों के लिये निधि में परिवर्तन हेतु समायोजन / Adjustment for change in reserve for unexpired risks	-185218	-9007
प्रीमियम की कमी (यदि कोई हो) / Premium Deficiency (if any)		
अर्जित प्रीमियम (शुद्ध) / PREMIUM EARNED (NET)	5829327	5635103
उपगत दावों / CLAIMS INCURRED		
प्रत्यक्ष अदा किये गये दावे / Direct Claims paid	3396827	3301045
जोड़े : स्वीकृत पुनर्बीमा / Add: Reinsurance accepted		2202
घटाएँ : अर्पित पुनर्बीमा / Less : Reinsurance ceded	638862	698132
अदा किये गये शुद्ध दावे / Net Claims paid	2757965	2605115
जोड़े : वर्ष की समाप्ति पर बकाया दावे / Add : Claims Outstanding at the end of the year	1152511	1392039
घटाएँ : वर्ष के आरंभ में बकाया दावे / Less : Claims Outstanding at the beginning	1392039	1465387
उपगत दावों (शुद्ध) / CLAIMS INCURRED (NET)	2518437	2531768
कमीशन / COMMISSION		
प्रत्यक्ष / Direct	676447	582497
कुल (अ) / TOTAL (A)	676447	582497
जोड़े : स्वीकृत पुनर्बीमा पर कमीशन / Add : Commission on Reinsurance accepted		1372
घटाएँ : अर्पित पुनर्बीमा पर कमीशन / Less : Commission on Reinsurance ceded	212334	282025
कमीशन (शुद्ध) / COMMISSION (NET)	464113	301844
नोट : यदि कोई लाभ / कमीशन हो तो स्वीकृत पुनर्बीमा या अर्पित पुनर्बीमा आंकड़ों के साथ सम्मिलित करना है । Note : The Profit/Commission, if any, are to be combined with the Re-insurance accepted or Re-insurance ceded figures.		
व्यवसाय प्राप्त करने के लिए उपगत व्यय (सकल) का विवरण । Break-up of the expenses (Gross) incurred to procure business.		
एजेंट / Agents	579067	532330
दलाल / Brokers	48083	22637
निगमिय एजेंसी / Corporate Agency	46252	25354
रेफरल / Referral	3045	2176
कुल (आ) / TOTAL (B)	676447	582497

एम. हरून रशीद
कंपनी सचिव
M. Haroon Rasheed
Company Secretary

राजू शरण
वित्तीय सलाहकार
Raju Sharan
Financial Advisor

UNITED INDIA INSURANCE COMPANY LIMITED
Registration No. : 545 Date of Renewal with IRDA : 6th March 2007
SEGMENTAL REPORT - BREAKUP FOR THE YEAR ENDED 31st MARCH 2008

(₹./Rs.'000)

मोटर तृतीय पक्ष / Motor TP		मेटर पूल / Motor Pool		मोटर कुल / Motor Total		क.प्र/कर्म. दायित्व / WC/Emp. Liab.		इंजीनियरिंग / Engineering	
चालू वर्ष Current Year	गत वर्ष Previous Year	चालू वर्ष Current Year	गत वर्ष Previous Year	चालू वर्ष Current Year	गत वर्ष Previous Year	चालू वर्ष Current Year	गत वर्ष Previous Year	चालू वर्ष Current Year	गत वर्ष Previous Year
3238600	5281159	4035431		14349016	12331772	436026	366370	2157464	2059411
5700	3899	2746380		2752080	9807			114431	142362
568673	1149639	4035431		5664544	2562050	65404	73274	685666	730205
2675627	4135419	2746380		11436552	9779529	370622	293096	1586229	1471568
729896	-326409	-1373190		-828512	-335416	-38763	-16936	-62145	-152912
3405523	3809010	1373190		10608040	9444113	331859	276160	1524084	1318656
9652222	9601585	38695		13087744	12902630	248505	413152	888807	806879
2602	1451			2602	3653			38142	18419
2011842	1953015	38695		2689399	2651147	28864	19219	252789	285927
7642982	7650021			10400947	10255136	219641	393933	674160	539371
26016166	26158627	1675292		28843969	27550666	430166	459065	828263	940385
26158627	27335477			27550666	28800864	459065	1188655	940385	554622
7500521	6473171	1675292		11694250	9004939	190742	-335657	562038	925134
513	120284	396		677356	702781	40560	34991	143060	118785
513	120284	396		677356	702781	40560	34991	143060	118785
1719	1170			1719	2542			24014	37931
97184	211246			309518	493271	13081	14655	182906	199791
-94952	-89792	396		369557	212052	27479	20336	-15832	-43075
298	113381	396		579761	645711	36255	32760	77210	75824
99	1545			48182	24182	3655	2102	61302	39229
116	5270			46368	30624	644	119	4497	3610
	88			3045	2264	6	10	51	122
513	120284	396		677356	702781	40560	34991	143060	118785

जी. श्रीनिवासन
अध्यक्ष सह प्रबन्ध निदेशक
G. SRINIVASAN
Chairman-cum-Managing Director

युनाइटेड इंडिया इश्यूरेन्स कंपनी लिमिटेड
पंजीकरण संख्या: 545 बी वि वि प्र के साथ नवीकरण की तारीख : 6 मार्च 2007
31 मार्च 2008 को समाप्त वर्ष के लिये मदवार विभाजन रिपोर्ट

विवरण / Particulars	विमानन / Aviation	
	चालू वर्ष Current Year	गत वर्ष Previous Year
अर्जित प्रीमियम / PREMIUM EARNED		
प्रत्यक्ष कारोबार से प्रीमियम / Premium from Direct business written	269726	510297
जोड़े : स्वीकृत पुनर्बीमा पर प्रीमियम / Add : Premium on Reinsurance accepted	7376	5898
घटाएँ : अर्पित पुनर्बीमा पर प्रीमियम / Less : Premium on Reinsurance ceded	253885	482235
शुद्ध प्रीमियम / Net Premium	23217	33960
असमाप्त जोखिमों के लिये निधि में परिवर्तन हेतु समायोजन / Adjustment for change in reserve for unexpired risks	5371	-25670
प्रीमियम की कमी (यदि कोई हो) / Premium Deficiency (if any)		
कुल अर्जित प्रीमियम (शुद्ध) / TOTAL PREMIUM EARNED (NET)	28588	8290
उपगत दावों / CLAIMS INCURRED		
प्रत्यक्ष अदा किये गये दावे / Direct Claims paid	77685	126293
जोड़े : स्वीकृत पुनर्बीमा / Add: Reinsurance accepted	11836	8526
घटाएँ : अर्पित पुनर्बीमा / Less : Reinsurance ceded	73672	123917
अदा किये गये शुद्ध दावे / Net Claims paid	15849	10902
जोड़े : वर्ष की समाप्ति पर बकाया दावे / Add : Claims Outstanding at the end of the year	58831	67201
घटाएँ : वर्ष के आरंभ में बकाया दावे / Less : Claims Outstanding at the beginning	67201	101743
कुल उपगत दावों (शुद्ध) / CLAIMS INCURRED (NET)	7479	-23640
कमीशन / COMMISSION		
प्रत्यक्ष / Direct	1091	91
कुल (अ) / TOTAL (A)	1091	91
जोड़े : स्वीकृत पुनर्बीमा पर कमीशन / Add : Commission on Reinsurance accepted	1476	1454
घटाएँ : अर्पित पुनर्बीमा पर कमीशन / Less : Commission on Reinsurance ceded	14262	34602
कमीशन (शुद्ध) / COMMISSION (NET)	-11695	-33507
नोट : यदि कोई लाभ / कमीशन हो तो स्वीकृत पुनर्बीमा या अर्पित पुनर्बीमा आंकड़ों के साथ सम्मिलित करना है । Note : The Profit/Commission, if any, are to be combined with the Re-insurance accepted or Re-insurance ceded figures.		
व्यवसाय प्राप्त करने के लिए उपगत व्यय (सकल) का विवरण । Break-up of the expenses (Gross) incurred to procure business.		
एजेंट / Agents	503	-7
दलाल / Brokers	588	98
निगमिय एजेंसी / Corporate Agency		
रेफरल / Referral		
कुल (आ) / TOTAL (B)	1091	91

एम. हरून रशीद
कंपनी सचिव
M. Haroon Rasheed
Company Secretary

राजू शरण
वित्तीय सलाहकार
Raju Sharan
Financial Advisor

UNITED INDIA INSURANCE COMPANY LIMITED
Registration No. : 545 Date of Renewal with IRDA : 6th March 2007
SEGMENTAL REPORT - BREAKUP FOR THE YEAR ENDED 31st MARCH 2008

(₹./Rs.'000)

व्यक्तिगत दुर्घटना / Personal Accident		सार्व/उत्पा. दायित्व / Pub. /Prod. Liab.		स्वास्थ्य बीमा / Health Insurance		अन्य / Others	
चालू वर्ष Current Year	गत वर्ष Previous Year	चालू वर्ष Current Year	गत वर्ष Previous Year	चालू वर्ष Current Year	गत वर्ष Previous Year	चालू वर्ष Current Year	गत वर्ष Previous Year
1008237	879571	300273	281945	6949575	4652549	3673923	4622817
10160	41671	4245	7569			148057	50028
183854	232420	34255	34470	1042436	930510	1154636	1239857
834543	688822	270263	255044	5907139	3722039	2667344	3432988
-72861	-237	-7609	-30140	-1092550	-423978	382822	-199191
761682	688585	262654	224904	4814589	3298061	3050166	3233798
968428	986749	29658	53553	7603230	5090402	1492897	1925245
4019	19332		12172			77333	50860
292592	55116	4150	848	1253291	1018080	391617	615760
679855	950965	25508	64877	6349939	4072322	1178613	1360345
825948	793793	116422	145671	2137392	1970367	1599775	1675103
793793	749711	145671	145972	1970367	763985	1675103	1761140
712010	995047	-3741	64576	6516964	5278704	1103285	1274308
120404	103656	37657	28765	783983	493659	421761	591214
120404	103656	37657	28765	783983	493659	421761	591214
2040	16000	196	2148			37684	9446
47818	53635	5109	4978	260609	232627	245738	289208
74627	66021	32744	25935	523374	261033	213707	311452
76969	73485	21511	19112	533994	390868	260904	432531
20827	11577	14334	8116	218535	83319	46482	35246
21913	18276	1807	1530	30702	19326	106963	116049
695	318	5	7	752	146	7412	7388
120404	103656	37657	28765	783983	493659	421761	591214

जी. श्रीनिवासन
अध्यक्ष सह प्रबन्ध निदेशक
G. SRINIVASAN
Chairman-cum-Managing Director

युनाइटेड इंडिया इश्यूरेन्स कंपनी लिमिटेड / UNITED INDIA INSURANCE COMPANY LIMITED

पंजीकरण संख्या: 545 बी वि वि प्र के साथ नवीकरण की तारीख : 6 मार्च 2007

Registration No. : 545 Date of Renewal with IRDA : 6th March 2007

31 मार्च, 2008 को समाप्त वर्ष के लिये कैश फ्लो विवरण

CASH FLOW STATEMENT FOR THE YEAR ENDED 31st MARCH, 2008

विवरण / Particulars	चालू वर्ष / Current Year 31-3-2008 (₹./Rs.'000)	गत वर्ष / Previous Year 31-3-2007 (₹./Rs.'000)
अ. प्रचालन कार्यों से कैश फ्लो A. Cash Flow from Operating Activities		
अग्रिम आय, शुद्ध सह बीमा सहित पालिसीधारकों से प्राप्त प्रीमियम Premium received from policyholders, including advance receipts, net of coinsurance	37777347	35609483
अन्य आय / Other Receipts	173858	161450
पुनर्बीमाकर्ताओं को अदायगी, शुद्ध कमीशन और दावे Payments to reinsurers, net of commission and claims	-2786397	2505410
सहबीमाकर्ताओं को अदायगी, शुद्ध दावे से प्राप्त आय Payments to coinsurers, net of claims recovery	-1224716	-675324
अदा किये गये दावे / Payments of claims	-29159526	-31576052
अदा किया गया कमीशन और दलाल कमीशन Payments of commission and brokerage	-2789670	-2600472
अदा किया गया अन्य प्रचालन खर्च Payments of other operating expenses	-8967047	-6581338
जमा, अग्रिम और कर्मचारी ऋण / Deposits, advances and staff loans	80921	55301
अदा किया गया आय कर (शुद्ध) / Income taxes paid (net)	5439	-1198773
अदा किया गया सेवा कर (शुद्ध) / Service tax paid (net)	-766204	-492054
अन्य अदायगी / प्राप्तियाँ (शुद्ध) / Other payments/collections (Net)	389094	-61256
असाधारण मद के पूर्व कैश फ्लो Cash flow before extraordinary activities	-7266901	-4853624
असाधारण कार्य / Extraordinary Activities	0	0
असाधारण कार्यों के पश्चात् कैश फ्लो Cash flow after extraordinary activities	-7266901	-4853624
असाधारण कार्यों से शुद्ध कैश फ्लो Net Cash flow from the Operating Activities	-7266901	-4853624
II. निवेश कार्यों से कैश फ्लो II. Cash Flow from the Investing Activities		
स्थाई परिसम्पत्तियों का क्रय / Purchase of fixed assets	-152492	-532767
स्थाई परिसम्पत्तियों की बिक्री से आय Proceeds from sale of fixed assets	14804	75595
निवेश का क्रय (शुद्ध) / Purchase of investments (net)	-54048504	-40505600
निवेश का बिक्री मूल्य / Sale Value of Investments	55172454	40343100
प्राप्त किराया / ब्याज/लाभांश / Rents/Interests/Dividends received	6097298	6066195
निवेश से संबंधित खर्च / Expenses relating to investments	-20024	-19704
निवेश कार्यों से शुद्ध कैश फ्लो Net Cash Flow from Investing Activities	7063536	5426819

विवरण / Particulars	चालू वर्ष / Current Year 31-3-2008 (₹./Rs.'000)	गत वर्ष / Previous Year 31-3-2007 (₹./Rs.'000)
III. वित्तीय कार्यों से कैश फ्लो III. Cash Flow from the Financing Activities		
शेयर पूंजी के निर्गमन से आय Proceeds from issuance of share capital	0	0
उधार से आय / Proceeds from borrowing	0	0
उधार का पुनर्अदायगी / Repayments of borrowing	0	0
अदा किया गया ब्याज/लाभांश / Interest/dividends paid	-1237491	-980615
वित्तीय कार्यों से शुद्ध कैश फ्लो Net cash flow from the Financing Activities	-1237491	-980615
IV. नकद और नकद समतुल्य पर विदेशी विनिमय का प्रभाव (शुद्ध) IV. Effect of foreign exchange rates on cash and cash equivalents (net)		
नकद और नकद समतुल्य में शुद्ध बढ़ोत्तर Net increase in Cash and Cash Equivalents	-1440856	-407420
वर्ष के प्रारंभ में नकद और नकद समतुल्य Cash and cash equivalents at the beginning of the year	8497401	8904821
वर्ष की समाप्ति पर नकद और नकद समतुल्य Cash and cash equivalents at the end of the years	7056545	8497401

नोट : अवधि की समाप्ति पर नकद और नकद समतुल्य में बैंकों में जमा राशि रु. 839400 (गत वर्ष रु. 801118) भी सम्मिलित है जो कंपनी को सुलभ परिहार नहीं है ।
Note : Cash and cash equivalents at the end of the period include deposits with banks of Rs. 839400 (Previous year Rs. 801118) which are not freely remissible to the Company.

संजीव कुमार जिंदल
एम.एस. सुन्दरराजन
अभिजित बंधोपाध्याय
ए.वी. रत्नम
आ. अस्थाना
वी. सेकर

Sanjeev Kumar Jindal
M.S.Sundara Rajan
Abhijit Bandyopadhyay
A.V. Ratnam
A. Asthana
V.Sekar

निदेशकगण

Directors

हमारे संलग्न प्रतिवेदन के अनुसार
Vide our report of date attached

कृते एन.सी. राजगोपाल एण्ड कं.
सनदी लेखाकार
For N.C. Rajagopal & Co.
Chartered Accountants

सीए वी. चंद्रशेखरन
भागीदार (सदस्यता सं. 24844)
CA V. Chandrasekaran
Partner (Membership No. 24844)

चेन्नै / Chennai
12 मई 2008
12th May 2008

कृते एसवीयार
सनदी लेखाकार
For Essveeyar
Chartered Accountants

सीए आर. विजयराघवन
भागीदार (सदस्यता सं. 22442)
CA R. Vijayaraghavan
Partner (Membership No. 22442)

कृते निदेशक मंडल तथा उनकी तरफ से
For and on behalf of the Board

जी. श्रीनिवासन
अध्यक्ष सह प्रबंध निदेशक
G. SRINIVASAN
Chairman-cum-Managing Director

राजू शरण
वित्तीय सलाहकार
Raju Sharan
Financial Advisor

एम. हरूण रशीद
कंपनी सचिव
M. Haroon Rasheed
Company Secretary

कृते एम. कुप्पुस्वामी पी.एस.जी. एण्ड कंपनी
सनदी लेखाकार
For M. Kuppuswamy PSG & Co.
Chartered Accountants

सीए आर. विश्वनाथन
भागीदार (सदस्यता सं. 7758)
CA R. Viswanathan
Partner (Membership No. 7758)

31 मार्च 2008 को समाप्त वर्ष के लेखाओं में सम्मिलित टिप्पणियाँ

(गत वर्ष के आंकड़ों को षटक में दर्शाए गये हैं)

1. आकस्मिक देयताएँ

(रुपये लाखों में)

	वर्ष के प्रारंभ में शेष	जोड़ें	विलोपन	वर्ष के अंत में शेष
अ) आंशिक रूप में चुकता निवेश	412.88 (590.21)	5.12 (59.45)	412.88 (236.78)	5.12 (412.88)
आ) शेष बीमालेखन अभिवन्धन	शून्य (शून्य)	शून्य (शून्य)	शून्य (शून्य)	शून्य (शून्य)
इ) पालिसी के तहत दावे जिन्हें कंपनी ऋण नहीं मानती	5629.29 (1404.99)	2746.10 (4288.83)	1277.51 (34.53)	7127.88 (5659.29)
ई) कंपनी द्वारा या उसकी ओर से दी गई प्रतिभूतियाँ	55.97 (56.93)	शून्य (शून्य)	22.45 (0.96)	33.52 (55.97)
उ) विवादास्पद वैधानिक माँग / देयताएँ जिसका प्रावधान नहीं किया गया	8766.03 (17474.70)	3362.99 (8766.03)	1037.29 (17474.70)	11091.73 (8766.03)
ऊ) पुनर्बीमा देयताओं के लिये प्रावधान नहीं किया गया है	शून्य (शून्य)	शून्य (शून्य)	शून्य (शून्य)	शून्य (शून्य)
ऋ) अन्य (विवरणानुसार)	शून्य (शून्य)	शून्य (शून्य)	शून्य (शून्य)	शून्य (शून्य)

2. भारत में और के बाहर कंपनी की परिसम्पत्तियों का दायित्व

(रुपये लाखों में)

साख पत्र / गारंटी पत्र जारी करने के लिये जमा न्यूनतम राशि	70.00 (70.00)
न्यायालय के आदेशानुसार न्यायालय में जमा की गयी राशि	20.72 (306.13)
विदेशी वैधानिक अपेक्षाओं के अनुपालन में जमा की गयी राशि	2455.00 (2455.00)
सरकार की ओर से पर्यावरण राहत निधि में जमा की गयी राशि	5869.00 (5381.88)

3. ऋण, निवेश और स्थिर परिसम्पत्तियों के कारण अनुमानित देयताएँ :

- अ. ऋण और निवेश : रु. 5119.77 लाख (रु. 6408.57 लाख)
 आ. स्थिर परिसम्पत्तियाँ : रु. 85.47 लाख (रु. 5457.00 लाख)
 इ. कोर इंश्योरेंस परियोजना-साफ्टवेयर और हार्डवेयर : रु. 12278.28 लाख (रु. शून्य)
 ई. हस्तान्तरण के लिये विलंबित और विवादास्पद परिसम्पत्तियों के स्टाम्प शुल्क और पंजीकरण दर : रु. 144.20 लाख (रु. 144.92 लाख)

4. भारत में / के बाहर दावेदारों को अदा किये गये पुनर्बीमा रहित दावे

(रुपये लाखों में)

कारोबार	भारत में	भारत के बाहर
अग्नि	18071.45 (24161.81)	829.16 (933.57)
समुद्री	11200.76 (11844.38)	148.82 (917.01)
विविध	193457.95 (171912.84)	1987.17 (4565.66)

NOTES FORMING PART OF THE ACCOUNTS FOR THE YEAR ENDED 31st MARCH 2008

(Previous year's figures, wherever necessary, have been shown in brackets)

1. Contingent Liability :

(Rs. in lakhs)

	Opening balance	Additions	Deletions	Closing balance
a) Partly-paid up investments	412.88 (590.21)	5.12 (59.45)	412.88 (236.78)	5.12 (412.88)
b) Underwriting Commitments outstanding	NIL (NIL)	NIL (NIL)	NIL (NIL)	NIL (NIL)
c) Claims other than those under policies, not acknowledged as debts	5629.29 (1404.99)	2746.10 (4288.83)	1277.51 (34.53)	7127.88 (5659.29)
d) Guarantees given by or on behalf of the Company	55.97 (56.93)	NIL (NIL)	22.45 (0.96)	33.52 (55.97)
e) Statutory demands / liabilities in dispute, not provided for	8766.03 (17474.70)	3362.99 (8766.03)	1037.29 (17474.70)	11091.73 (8766.03)
f) Reinsurance obligation to the extent not provided for in accounts	NIL (NIL)	NIL (NIL)	NIL (NIL)	NIL (NIL)
g) Others (to be specified)	NIL (NIL)	NIL (NIL)	NIL (NIL)	NIL (NIL)

2. Encumbrances to assets of the Company in and outside India

(Rs. in lakhs)

Deposits towards margin money for issue of letters of credit/letter of guarantee	70.00 (70.00)
Deposits made in court as per orders	20.72 (306.13)
Deposits made to comply with Overseas Statutory requirements	2455.00 (2455.00)
Deposits held under Environment Relief Fund made on behalf of Government	5869.00 (5381.88)

3. Estimated commitments on account of loans, investments and fixed assets :

- a) Loans and Investment: Rs. 5119.77 lakhs (Rs.6408.57 lakhs)
 b) Fixed Assets: Rs.85.47 lakhs. (Rs.5457.00 lakhs)
 c) Core Insurance Project - Software and Hardware Rs.12278.28 lakhs (Rs.NIL)
 d) Stamp duty and Registration charges on properties in dispute and pending conveyance : Rs.144.20 lakhs (Rs.144.92 lakhs).

4. Claims less reinsurance, paid to claimants in/outside India

(Rs. in lakhs)

Business	In India	Outside India
Fire	18071.45 (24161.81)	829.16 (933.57)
Marine	11200.76 (11844.38)	148.82 (917.01)
Miscellaneous	193457.95 (171912.84)	1987.17 (4565.66)

5. पांच वर्षों के लिए विलंबित दावों का वर्षवार विवरण संलग्न है।

6. भारत में / के बाहर किये गये कारोबार से प्राप्त पुनर्बीमा रहित प्रीमियम

कारोबार	(रुपये लाखों में)	
	भारत में	भारत के बाहर
अग्नि	38983.04 (44566.31)	1268.89 (1513.56)
समुद्री	16800.39 (10054.03)	54.51 (48.37)
विविध	230452.00 (196195.37)	507.08 (575.09)

7. निवेश से संबंधित करार का मूल्य

- अ) क्रय जहाँ निष्पादित नहीं है - शून्य (शून्य)
आ) बिक्री जहाँ भुगतान अतिदेय है - शून्य (शून्य)

8. बीमा कारोबार से सम्बन्धित प्रचालन खर्च को राजस्व खाते में सकल प्रत्यक्ष प्रीमियम एवं स्वीकृत पुनर्बीमा के आधार पर समुद्री कारोबार के लिये 75% और अग्नि तथा विविध कारोबार के लिये प्रत्येक को 100% भारित देते हुए बांटे गये हैं।

9. सही मूल्य के आधार पर मूल्यांकित ऐतिहासिक लागत पर निवेशों के पूर्ण विवरण के अभाव में उनको पृथक रूप से प्रकट नहीं किया गया है।

10. प्रबंधकीय वेतन का परिकलन: सरकारी कंपनी होने के कारण, कंपनी, कंपनी अधिनियम 1956 की धारा 620 के तहत जारी अधिसूचना सं. जी.एस.आर. 235 दिनांकित 31 जनवरी 1978 के द्वारा छूट प्राप्त है।

11. ऋण प्रतिभूतियों का परिशोधन निवेश की तिथि से बिक्री / उनमोचन की तिथि / 31 मार्च 2008 तक वास्तविक दिन संख्या के आधार पर किया गया है। परिशोधन की गणना करते समय पुल/कॉल विकल्प को गणना में नहीं लिया गया है। तथापि, आंशिक अदायगी यदि कोई रहा हो तो उसे गणना में नहीं लिया गया है।

12. अ) सूचीबद्ध साम्यांश शेयरों और साम्यांश सम्बन्धित इन्स्ट्रुमेंट्स के बाजार मूल्य में आये परिवर्तन के कारण होनेवाले अवसूलित लाभों / हानियों को सही मूल्य परिवर्तन खाता में लिया गया है तथा वसूली होने पर "लाभ और हानि लेखा" में अन्तरित कर दिया जायेगा।

आ) लंबित वसूली, जमा शेष जोकि सही मूल्य परिवर्तन खाते में है, वितरण हेतु उपलब्ध नहीं है।

13. कम्पनी के पास रीयल इस्टेट निवेश सम्पत्ति नहीं है।

14. सक्षम प्राधिकार द्वारा स्वीकृति प्रदान करने के पश्चात् रु. शून्य लाख (रु. शून्य) की राशि तक के दावे, छे महीने से अधिक अवधि के लिये, भुगतान हेतु लंबित है।

15. कंपनी के स्वामित्व में होनेवाली सम्पत्ति में भूमि और गृह सम्पत्ति सम्मिलित है। लेकिन जो हस्तांतरण और पंजीकरण के लिये विलंबित है, उनका मूल्य रु. 1444.80 लाख (रु. 1610.18 लाख) है। जिसमें विवादास्पद सम्पत्ति के रु 117.43 लाख (रु. 117.43 लाख) भी सम्मिलित है।

16. आइ.आर.डी.ए. के निर्देशों के अनुसार, वाणिज्यिक वाहनों के सम्बन्ध में इण्डियन मोटर तृतीय पक्ष बीमा पूल (आई.एन.टी.पी.आई.पी) को 01.04.2007 से भारतीय साधारण बीमा निगम (जी आई सी) के साथ उसके पूल प्रशासक के रूप में, सृजन किया गया है। प्रीमियम, दावों, व्ययों तथा कम्पनी से सम्बन्धित निवेश आय को पूल प्रशासक से प्राप्त विवरण के अनुसार तथा इस सम्बन्ध में पत्रांक जी.आई.सी. / मोटर पूल/ 0110/ 2007-08 दिनांकित 11.02.2008 के अनुसार लेखांकित किया गया है।

17. 01.04.2002 की प्रभावी तारीख से हाँगकाँग में कंपनी का अभिकरण ने बीमालेखन प्रचालन बन्द कर दिया और अंतिम प्रचालन का परिकलन किया गया। वर्ष के दौरान कोई नये दावे सूचित नहीं है। उपगत लेकिन असूचित दावे एवं उपगत बल्कि पर्याप्त रूप से असूचित दावों की लंबित अन्तिम रिपोर्ट के परिणामस्वरूप गत वर्षों के आंकड़ों को वर्तमान दरों पर गणना किया गया है।

5. Age-wise outstanding claims statements for five years are enclosed.

6. Premium less reinsurance written from business in/outside India

(Rs. in lakhs)

Business	In India	Outside India
Fire	38983.04 (44566.31)	1268.89 (1513.56)
Marine	16800.39 (10054.03)	54.51 (48.37)
Miscellaneous	230452.00 (196195.37)	507.08 (575.09)

7. Value of contracts in relation to investment for :

- a) Purchases where deliveries are pending - NIL (NIL)
b) Sales where payments are overdue - NIL (NIL)

8. Operating expenses relating to insurance business are apportioned to the revenue account on the basis of Gross Direct Premium plus Reinsurance Accepted giving weightage of 75% for Marine Business and 100% each for Fire and Miscellaneous business.

9. Historical Cost of Investments valued on Fair Value Basis has not been separately disclosed, in the absence of complete details.

10. Computation of managerial remuneration: Being Government Company, the Company is exempted vide Notification:GSR 235 dated 31st January 1978 u/s.620 of the Companies Act, 1956.

11. Amortization of debt securities is done from the date of investment on the basis of actual number of days upto the date of Sale / Redemption / 31st March 2008. While working out amortization put / call option is not considered, however, partial redemption if any, is taken into account.

12. a) Unrealised gains / losses arising due to change in the Fair Value of listed equity shares and equity related instruments have been taken to "Fair Value Change Account" and on realization will be transferred to profit and loss account.

b) Pending realization, the credit balance in the "Fair Value Change Account" is not available for distribution.

13. The Company does not have Real Estate Investment Property.

14. There are claims to the extent of Rs.NIL lakhs (Rs.NIL), which remained unpaid for a period more than six months despite approval by Competent Authority.

15. Land and House properties include properties in possession of the Company but pending conveyance and registration, which are valued at Rs.1444.80 lakhs (Rs.1610.18 lakhs). The same includes properties under dispute Rs. 117.43 lakhs (Rs.117.43 lakhs).

16. As per IRDA directions, Indian Motor Third Party Insurance Pool (IMTPIP) in respect of Commercial vehicles has been created with effect from 01.04.2007 with General Insurance Corporation of India (GIC) as Pool Administrator. The share of premium, claims, expenses and investment income pertaining to the company has been accounted as per the statements received from the pool administrator and in accordance with Letter No.GIC/MOTORPOOL/0110/2007-08 dated 11.02.2008 in this regard.

17. The Company's Agency at Hong Kong ceased underwriting operations with effect from 01.04.2002 and the transactions relating to run off operations have been accounted. During the year, no fresh claims have been reported. Pending final IBNR/IBNER report, figures of previous years have been reckoned at current rates.

18. कंपनी के वित्तीय विवरण पर अंतर कार्यालयीन खाता और बीमा कारोबार करनेवाले अन्य व्यक्तियों तथा संस्थाओं से / को बकाया राशि का सामंजस्य / पुष्टिकरण का प्रभाव यदि कोई हो, तो अनकालित है।
19. अंकित मूल्य के रु. 1.61 लाख (0.18 लाख) के शेयरों को कम्पनी के नाम में दर्ज नहीं किया गया है क्योंकि इनके अन्तरण आपत्ति के अद्यधीन है।
20. कंपनी के खाते के अनुसार निवेशों का भारतीय स्टॉक होल्डिंग निगम लिमिटेड (अभिरक्षक) से प्राप्त प्रमाण पत्र और शेयर / ऋण पत्र / बाँड के साथ समंजन के फलस्वरूप शेयर / ऋण पत्र / बाँड का खाता मूल्य रु. 6.58 लाख (रु. 4.44 लाख) अधिक व रु. 1468.93 लाख (रु. 921.01 लाख) कम है। इसमें रु. 167.86 लाख (रु. 210.46 लाख) की पुनर्संरचना जिसके लिये स्क्रिप्स अपेक्षित है और परिपक्वता पर विमोचन के लिये भेजी गयी रु.677.67 लाख (रु. 698.95 लाख) की प्रतिभूतियाँ और शेयरों भी सम्मिलित है।
21. अ) रु.1200.10 लाख (रु. 1200.10 लाख) की राशि के 10.70% जो जी ओ आई - 2020, को और बीमा विनियामक और विकास प्राधिकरण के न्यूनतम जमा शर्तों के अनुपालन में बीमा अधिनियम 1938 की धारा 7 के अनुसार हेच डी एफ सी बैंक में जमा किया गया है।
आ) 10.70 % जी ओ आई- 2020 जो कि (अंकित मूल्य) रु.100 लाख की राशि के हैं, तथा रु.1 लाख (रु.1 लाख) के हैं, उन्हें को न्यूनतम राशि के रूप में भारतीय व्हीयरिंग निगम में सी.बी.एल.ओ प्रचालन हेतु जमा किया गया है।
22. आई. आर. डी. ए. / भारतीय रिज़र्व बैंक के मानदण्डानुसार रु. 804244.05 लाख (रु. 729148.94 लाख) के कुल निवेश परिसम्पत्ति में रु. 15010.97 लाख (रु. 16928.47 लाख) गैर निष्पादन परिसम्पत्ति माना गया है। भारतीय रिज़र्व बैंक के मानदण्डानुसार गैर निष्पादन परिसंपत्ति के लिए चालू लेखा वर्ष में रु. 3952.87 लाख (रु. 7219.89 लाख) तक और 31 मार्च 2008 तक रु. 44766.67 लाख (रु. 40813.80 लाख) को कुल आय लेखांकन में नहीं लिया गया है।

23. पुनर्संरचित परिसम्पत्ति (रुपये लाखों में)

क्रम सं.	विवरण	31.03.2008 को बकाया		31.03.2008 को कुल बकाया
		सी डी आर	गैर सी डी आर	
1.	परिसम्पत्तियों की कुल राशि, जो पुनर्संरचना के अधीन हो।	200.54 (480.91)	903.59 (935.92)	1104.13 (1416.83)
2.	मानक परिसम्पत्तियों की राशि, जो पुनर्संरचना के अधीन हो।	64.88 (शून्य)	282.00 (388.47)	346.88 (388.47)
3.	अव-मानक परिसम्पत्तियों की राशि, जो पुनर्संरचना के अधीन हो।	शून्य (240.00)	शून्य (शून्य)	शून्य (240.00)
4.	संदिग्ध और अन्य परिसम्पत्तियों की राशि, जो पुनर्संरचना के अधीन हो।	135.66 (240.91)	621.59 (547.45)	757.25 (788.36)

24. लेखा नीति में परिवर्तन के परिणामस्वरूप लेखा पर प्रभाव :

क्रम सं.	लेखा नीति में परिवर्तन	पालिसी सं.	प्रभाव
1.	वर्ष के दौरान, लीज होल्ड परिसम्पत्तियों को उपयुक्त दरों पर मूल्यहास के प्रभारण की पूर्व पद्धति के विरुद्ध लीज की अवधि पर परिशोधित किया गया है।	6.2.5	वर्ष में लाभ वृद्धि - रु. 313.41 लाख
2.	विदेशी आवक स्वीकृतियों के सम्बन्ध में अदत्त दावों के लिए अनुमानित दायिता लेखा के अन्तिम निर्धारण तक (31 मई के बजाय - 31.03.2007 तक प्राप्त) प्राप्त वास्तविक विवरणों पर आधारित है।	4.3	निर्धारित किये जाने योग्य नहीं

18. The effect, if any, of Reconciliation / Confirmation of the inter-office accounts and amounts due from/to other persons or bodies carrying on reinsurance business on the financial statements has not been ascertained.
19. Shares of the book value amounting to Rs.1.61 lakhs (Rs.0.18 lakhs) have not been registered in the name of the Company as the transfers are under objection.
20. Arising out of the reconciliation of investments as per Company's books with the certificate issued by SHCIL (custodian) shares/debentures/bonds of book value of Rs. 6.58 lakhs (Rs.4.44 lakhs) have been identified as excess and Rs.1468.93 lakhs (Rs.921.01 lakhs) as short difference including cases involving restructuring Rs.167.86. lakhs (Rs.210.46 lakhs) for which scrips are awaited and securities and shares sent for redemption on maturity amounting to Rs.677.67 lakhs (Rs.698.95 lakhs).
21. a) 10.70% GOI 2020 for Rs.1200.10 lakhs (Rs.1200.10 lakhs) has been deposited with HDFC Bank in accordance with Section 7 of the Insurance Act, 1938 to adhere to minimum deposit requirement of Insurance Regulatory Development Authority.
b) 10.70% GOI 2020 amounting to Rs.100 lakhs (face value)(Rs.100 lakhs) and Rs. 1 lakh (Rs.1 lakh) by way of margin money has been deposited with Clearing Corporation of India for CBLO operation.
22. Out of the total investment, assets of Rs. 804244.05 lakhs (Rs.729148.94 lakhs), Rs. 15010.97 lakhs (Rs.16928.47 lakhs) is considered as non-performing assets in terms of Insurance Regulatory and Development Authority / related Reserve Bank of India guidelines. The aggregate amount of income not recognised for the current accounting year in respect of NPA as per related Reserve Bank of India guidelines is Rs.3952.87 lakhs (Rs.7219.89 lakhs) and up to 31st March 2008 is Rs.44766.67 lakhs (Rs.40813.80 lakhs).

23. Restructured Assets : (Rs. in lakhs)

Sl. No.	Particulars	Outstanding as on 31.03.2008		Total Outstanding as on 31.03.2008
		CDR	Other than CDR	
1.	Total amount of assets subjected to restructuring	200.54 (480.91)	903.59 (935.92)	1104.13 (1416.83)
2.	The amount of standard assets subjected to restructuring	64.88 (NIL)	282.00 (388.47)	346.88 (388.47)
3.	The amount of Sub-Standard assets subjected to restructuring	NIL (240.00)	NIL (NIL)	NIL (240.00)
4.	The amount of Doubtful and other assets subjected to restructuring	135.66 (240.91)	621.59 (547.45)	757.25 (788.36)

24. Impact on accounts arising out of changes in Accounting Policies are given as under:

Sl. No.	Changes in Accounting Policy	Policy No.	Impact on the accounts Rs. in lakhs
1.	During the year, Lease Hold Properties have been amortised over the period of Lease as against earlier method of charging depreciation at the appropriate rates	6.2.5	Increase in profit for the year - Rs.313.41 lakhs.
2.	Estimated liability for outstanding claims in respect of Foreign Inward Acceptances is based on Actual Returns received upto finalisation of accounts (instead of 31st May - as followed up to 31.03.2007)	4.3	Not Ascertainable

25. बीमा विनियामक और विकास प्राधिकरण द्वारा निर्धारित लेखा अनुपात अनुलग्नक 1 में दिया गया है।
26. बीमा विनियामक और विकास प्राधिकरण द्वारा निर्धारित प्रारूप में विभाजन विवरण पृथक रूप से दिया गया है।
27. चालू वर्ष के दौरान, गत वर्ष की तरह समस्त बीमा कारोबार के लिये असमाप्त जोखिम के लिये निधि की व्यवस्था की गयी है।
28. अ) उच्च न्यायालय द्वारा श्रेणी II के कर्मचारीसंघ द्वारा दर्ज किये गये याचिका को निपटान करने के परिणामस्वरूप वेतन संशोधन और प्रोत्साहन राशि का दायित्व रु. 5878 लाख अनुमानित है। वर्तमान प्रावधानों को ध्यान में रखते हुए रु. 176 लाख का अतिरिक्त प्रावधान किया गया है।
- आ) भारतीय सनदी लेखाकार संस्था द्वारा जारी संशोधित लेखा मानक 15 (ए. एस. 15) प्रावधानों के तहत अपेक्षित प्रकटन निम्नानुसार है:
- लेखा मानक ए. एस. 15 (आर) का अपनाया जाना :-
कम्पनी ने 1 अप्रैल 2007 से भारतीय सनदी लेखाकार की संस्था (आई सी ए आई) द्वारा जारी लेखा मानक - 15 (आर) - कर्मचारी लाभ को अपनाया है।
कम्पनी ने अपनी लेखा बहियों में कर्मचारी लाभों के कारण उद्भूत दायिता को तुलन पत्र तिथि पर योजना आस्तियों के बाजार मूल्य से घटकर, दायित्वों के वर्तमान मूल्य की राशि के रूप में अभिज्ञापित किया है।
 - लेखा मानक ए. एस. 15 (आर) के अपनाने पर परिवर्ती दायिता :-
चूँकि कम्पनी ने वित्तीय वर्ष 2006-2007 से ही कर्मचारी लाभों के परिकलन हेतु प्रोजेक्टेड यूनिट कास्ट मेथड (पी यू सी एम) को अपनाया है और ए. एस. 15 (आर) को अपनाने की प्रक्रिया में इस वर्ष के दौरान मूल्य निर्धारण की पद्धति में कोई परिवर्तन नहीं हुआ है। अतः वर्ष 2007-2008 के दौरान कम्पनी पर कोई परिवर्ती दायिता नहीं है।
 - लेखा मानक ए. एस. 15 (आर) के अनुसार प्रकटन :-
लेखा नीति के अनुक्रम में तथा लेखा मानक ए. एस. 15 (आर) के अनुसार पथ्य नियोजन लाभों की संक्षिप्त स्थिति को लाभ एवं हानि लेखा तथा तुलनपत्र में निम्नानुसार अभिज्ञापित किया गया है :-

क. नियत लाभ-दायित्वों में परिवर्तन :- (रुपये लाखों में)

विवरण	पेंशन (निधिबद्ध)	उपदान (निधिबद्ध)	अवकाश- नकदीकरण (अनिधिबद्ध)
1 अप्रैल 2007 को नियत लाभ दायित्व का वर्तमान मूल्य	77330	27350	9350
ब्याज मूल्य	5753	2051	701
वर्तमान सेवा-व्यय	3574	655	678
घटायें : संदत्त लाभ	0	850	0
दायित्वों पर बीमांकन हानि/(लाभ)	12172	1870	1447
31 मार्च 2008 को नियत लाभ दायित्व का वर्तमान मूल्य	98829	31076	12176

ख. योजना आस्तियों के उचित मूल्य में परिवर्तन :- (रुपये लाखों में)

विवरण	पेंशन (निधिबद्ध)	उपदान (निधिबद्ध)	अवकाश- नकदीकरण (अनिधिबद्ध)
1 अप्रैल 2007 को योजना आस्तियों का बाजार मूल्य	74030	15729	लागू नहीं
योजना आस्तियों से अनुमानित लाभ	5483	1800	लागू नहीं
नियोक्ता का अंशदान	8870	11621	लागू नहीं
घटायें - संदत्त लाभ	5570	850	लागू नहीं
बीमांकन हानि/(लाभ)	0	(79)	लागू नहीं
31 मार्च 2008 को योजना आस्तियों का बाजार मूल्य	82813	28379	लागू नहीं
योजना आस्तियों पर वास्तविक लाभ	5483	1800	लागू नहीं

25. Accounting Ratios as prescribed by IRDA are given in Annexure I.
26. Segmental reporting in the format prescribed by IRDA is given along with Schedules.
27. During the current year, the Reserve for unexpired risk for all classes of insurance business is made as in the previous year.
28. a) Consequent upon the order of the Supreme Court disposing off the case filed by the class II employee union, the liability towards wage revision and incentive has been estimated at Rs. 5878 lakhs. In view of the existing provisions, an additional amount of Rs. 176 lakhs has been provided.
- b) Disclosures as required under the provisions of revised Accounting Standard 15 (AS 15) issued by the Institute of Chartered Accountants of India are given below:
- ADOPTION OF AS - 15(R):**
The Company has adopted Accounting Standard 15(R) - Employee Benefits, issued by the Institute of Chartered Accountants of India (ICAI), with effect from 1st April 2007.
The Company recognizes in its books of accounts the liability arising out of Employee Benefits as the sum of the present value of obligation as reduced by fair value of plan assets on the Balance Sheet date.
 - TRANSITIONAL LIABILITY ON ADOPTION OF AS - 15(R):**
Since the company has adopted the Projected Unit Cost Method (PUCM) for calculating the employee benefits from the financial year 2006-2007 itself and there is no change in the method of valuation during the year in the process of adoption of AS-15 (R), there is no transitional liability to the company during the year 2007-2008.
 - DISCLOSURE IN ACCORDANCE WITH AS - 15(R):**
In line with the accounting policy and as per the Accounting Standard-15(R), the summarized position of post employment benefits are recognized in the Profit & Loss A/c and Balance Sheet as under:

A. Changes in the defined benefit obligations (Rs. in lakhs)

Particulars	Pension (Funded)	Gratuity (Funded)	Leave Encashment (Unfunded)
Present Value of defined benefit obligation as at 1st April 2007	77330	27350	9350
Interest Cost	5753	2051	701
Current service cost	3574	655	678
Less: Benefits paid	0	850	0
Actuarial loss/ (gain) on obligations	12172	1870	1447
Present value of defined benefit obligation as at 31st March 2008	98829	31076	12176

B. Changes in the Fair value of Plan Assets* (Rs. in lakhs)

Particulars	Pension (Funded)	Gratuity (Funded)	Leave Encashment (Unfunded)
Fair Value of Plan Assets as at 1st April 2007	74030	15729	NA
Expected return of Plan Assets	5483	1800	NA
Employer's Contribution	8870	11621	NA
Less: Benefits paid	5570	850	NA
Actuarial loss / (gain)	0	(79)	NA
Fair Value of Plan Assets as at 31st March 2008	82813	28379	NA
Actual return on Plan Assets	5483	1800	NA

ग. शुद्ध बीमांकन हानि/(लाभ)

(रुपये लाखों में)

विवरण	पेंशन (निधिबद्ध)	उपदान (निधिबद्ध)	अवकाश- नकदीकरण (अनिधिबद्ध)
दायित्व पर बीमांकन हानि/(लाभ) - (अ)	12712	1870	लागू नहीं
योजना आस्तियों पर बीमांकन हानि/(लाभ) - (ब)	0	(79)	लागू नहीं
शुद्ध बीमांकन हानि/(लाभ)	12172	1791	लागू नहीं
इस अवधि में अभिज्ञापित बीमांकन हानि/(लाभ)	12172	1791	1447
वर्षान्त में गैर अभिज्ञापित बीमांकन हानि / लाभ	शून्य	शून्य	शून्य

घ. तुलन पत्र में अभिज्ञापित राशि

(रुपये लाखों में)

विवरण	पेंशन (निधिबद्ध)	उपदान (निधिबद्ध)	अवकाश- नकदीकरण (अनिधिबद्ध)
31 मार्च 2008 को नियत लाभदायित्व का वर्तमान मूल्य	98829	31076	12176
घटायें - 31 मार्च 2008 को योजना आस्तियों का बाजार मूल्य	82813	28379	शून्य
अग्रिम रूप में निधिबद्ध	(4193)	(79)	शून्य
गैर अभिज्ञापित परिवर्ती दायिता	शून्य	शून्य	शून्य
तुलन पत्र में अभिज्ञापित अनिधिबद्ध शुद्ध दायित्व/(आस्ति)	11823	2618	12176

ङ. लाभ और हानि खाते में अभिज्ञापित व्यय

(रुपये लाखों में)

विवरण	पेंशन (निधिबद्ध)	उपदान (निधिबद्ध)	अवकाश- नकदीकरण (अनिधिबद्ध)
वर्तमान सेवा-व्यय	3574	655	678
ब्याज व्यय	5753	2051	701
वर्ष के दौरान अभिज्ञापित परिवर्ती दायिता	शून्य	शून्य	शून्य
घटायें - योजना आस्तियों पर अनुमानित लाभ	5483	1800	शून्य
वर्ष में अभिज्ञापित शुद्ध बीमांकन हानि / (लाभ)	12172	1791	1447
शुद्ध लाभ व्यय	16016	2697	2826

च. तुलन पत्र में अभिज्ञापित दायिता में बदलाव

(रुपये लाखों में)

विवरण	पेंशन (निधिबद्ध)	उपदान (निधिबद्ध)	अवकाश- नकदीकरण (अनिधिबद्ध)
प्रारम्भिक शुद्ध दायिता	6807	11621	9350
शुद्ध लाभ व्यय	16016	2697	2826
संदत्त अंशदान	(11000)	(11700)	0
अन्तिम शुद्ध दायिता	11823	2618	12176

C. Net Actuarial loss / (Gain)

(Rs. in lakhs)

Particulars	Pension (Funded)	Gratuity (Funded)	Leave Encashment (Unfunded)
Actuarial loss / (gain) on obligation (A)	12712	1870	NA
Actuarial loss / (gain) on Plan Assets (B)	0	(79)	NA
Net Actuarial loss / (gain)	12172	1791	NA
Actuarial loss/ (gain) recognized in the period	12172	1791	1447
Unrecognized actuarial loss / (gain) at the end of the year	NIL	NIL	NIL

D. Amount recognized in Balance Sheet

(Rs. in lakhs)

Particulars	Pension (Funded)	Gratuity (Funded)	Leave Encashment (Unfunded)
Present value of defined benefit obligation as at 31st March 2008	98829	31076	12176
Less: Fair value of Plan Assets as at 31st March 2008	82813	28379	NIL
Funded in Advance	(4193)	(79)	NIL
Unrecognized transitional liability	NIL	NIL	NIL
Unfunded net liability / (asset) recognized in Balance Sheet	11823	2618	12176

E. Expenses recognized in the Profit & Loss A/c

(Rs. in lakhs)

Particulars	Pension (Funded)	Gratuity (Funded)	Leave Encashment (Unfunded)
Current service cost	3574	655	678
Interest cost	5753	2051	701
Transitional liability recognized during the year	NIL	NIL	NIL
Less: Expected return on plan assets	5483	1800	NIL
Net Actuarial loss/(gain) recognized in the year	12172	1791	1447
Net benefit expense	16016	2697	2826

F. Movements in the Liability recognized in the Balance Sheet

(Rs. in lakhs)

Particulars	Pension (Funded)	Gratuity (Funded)	Leave Encashment (Unfunded)
Opening Net Liability	6807	11621	9350
Net Benefit Expense	16016	2697	2826
Contribution paid	(11000)	(11700)	0
Closing Net Liability	11823	2618	12176

छ. ट्रस्ट द्वारा सम्पोषित निवेश प्रतिशतता*

(% में)

विवरण	पेंशन (निधिबद्ध)	उपदान (निधिबद्ध)
केन्द्र सरकार की प्रतिभूतियाँ	27.26	29.40
राज्य सरकार की प्रतिभूतियाँ	23.51	23.14
सार्वजनिक क्षेत्र के उपक्रमों (पी एस यू) में निवेश	33.58	41.15
बीमा पालिसियाँ
अन्य निवेश	15.65	6.31

ज. तुलनपत्र की तिथि पर मूल बीमांकन पूर्वानुमान (भारत औसत के रूप में अभिव्यक्त)

(% में)

विवरण	पेंशन (निधिबद्ध)	उपदान (निधिबद्ध)	अवकाश- नकदीकरण (अनिधिबद्ध)
छूट दर	7.00	7.00	7.00
योजना आस्तियों पर लाभ की अनुमानित दर	7.50	7.50	लागू नहीं
वेतन में वृद्धि की दर	4.25	4.25	4.25
कर्मचारी आय व्यय	गैर महत्वपूर्ण		
मर्त्यता	जीवन बीमा निगम (1994-96) मर्त्यता दरों की तालिका		
प्रयुक्त प्रणाली	प्रोजेक्टेड यूनिट लागत प्रणाली		

झ. गणना में लिये गये बीमांकन पूर्वानुमान का आधार

विवरण	पूर्वानुमान का आधार
छूट दर	एक वर्ष की ब्याज दर
योजना आस्तियों पर लाभ की अनुमानित दर	दस वर्षीय सरकारी प्रतिभूतियों पर से लाभ
वेतन में वृद्धि की दर	बीमांकन मूल्यनिर्धारण में भविष्य की वेतन वृद्धि का अनुमान महँगाई, वरिष्ठता, पदोन्नति तथा अन्य प्रासंगिक कारकों जैसे नियोजता बाजार में पूर्ति और माँग को गणना में लेकर किया गया है।
कर्मचारी आय व्यय	गैर महत्वपूर्ण

* अनकेक्षित

स) वर्ष के दौरान निम्नलिखित व्यय उपगत किये गये :

- तृतीय पक्ष प्रशासकों के सेवा प्रभारों के रूप में रु. 3665 लाख (आउटसोर्सिंग व्यय)
- व्यवसाय विकास के मद में रु. शून्य
- विपणन उत्थान के मद में रु. 445.36 लाख

29. संबंधित पक्ष का प्रकटीकरण :

भारतीय सनदी लेखाकार संस्था द्वारा जारी लेखा मानक 18 - संबंधित पक्ष का प्रकटीकरण के अनुपालन में, संबंधित पक्ष के प्रकटीकरण का विवरण निम्नलिखित है:

संबंधित पक्ष का नाम और कंपनी के साथ उनका संबंध :

- नियंत्रित कंपनी : जेनिथ सेक्यूरिटीज एण्ड इन्वेस्टमेंट्स लिमिटेड
- संबद्ध कंपनी : 1) इंडिया इन्टरनेशनल इश्यूरेस प्राइवेट लिमिटेड, सिंगपुर
2) केन इंडिया एश्यूरेस कंपनी लिमिटेड, केन्या

G. Investment percentage maintained by the trust*

(in %)

Particulars	Pension (Funded)	Gratuity (Funded)
Central Government securities	27.26	29.40
State Government securities	23.51	23.14
Investment in Public sector undertakings (PSUs)	33.58	41.15
Insurance policies
Other investments	15.65	6.31

H. Principal Actuarial assumption at the Balance sheet date (expressed as weighted average)

(in %)

Particulars	Pension (Funded)	Gratuity (Funded)	Leave Encashment (Unfunded)
Discount rate	7.00	7.00	7.00
Expected rate of return on plan assets	7.50	7.50	NA
Rate of escalation in salary	4.25	4.25	4.25
Employee turnover	NOT SIGNIFICANT		
Mortality	LIC (1994-96) TABLE OF MORTALITY RATES		
Method used	Projected Unit Cost Method		

I. Basis of Actuarial assumption considered

Particulars	Basis of assumption
Discount rate	One year Interest rate
Expected rate of return on plan assets	Yield on 10 Year Government Securities
Rate of escalation in salary	The estimates of future salary increase considered in actuarial valuations taking into account inflation, seniority, promotion and other relevant factors, such as supply and demand in employment market
Employee turnover	NOT SIGNIFICANT

* unaudited

c. During the year the following expenses have been incurred :

- Rs.3665 lakhs towards Third Party Administrators Service Charges (Outsourcing expenses).
- Rs. NIL towards Business Development.
- Rs.445.36 lakhs towards Marketing Support.

29. Related party disclosures:

In compliance with Accounting Standard 18 - Related Party Disclosures, issued by the Institute of Chartered Accountants of India, the details pertaining to Related Party transactions are disclosed as under:

Name of the Related Party and their relationship with the Company:

- Subsidiary : Zenith Securities and Investments Limited
- Associate Companies : (1) India International Insurance Pvt. Ltd., Singapore
(2) Ken India Assurance Co Ltd., Kenya

कार्य विवरण :

क्रम सं.	विवरण	इंडिया इंटरनेशनल इश्यूरेस प्राइवेट लिमिटेड,		केन इंडिया एश्यूरेस कंपनी लिमिटेड	
		2007-08	2006-07	2007-08	2006-07
1	साम्यांश में निवेश (शेयरों की संख्या)	5000000	5000000	285249	285249
(राशि रुपये में)					
2	वर्ष के दौरान प्राप्त लाभांश	10060362	10814708	1774642	1794018
3	पुनर्बीमा कारोबार				
	को बकाया - प्रत्यक्ष	10406197	10246230	0	0
	से बकाया - प्रत्यक्ष	96948	96948	0	0
	दलाल के रूप में	0	0	0	0
4	प्राप्य अन्य बकाया	2570787	2570787	0	0
5	निदेशकों का वेतन	0	0	110092	141509
6	यात्रा खर्च की प्रतिपूर्ति	0	108391	205453	252187

कंपनी और उनकी नियंत्रित कंपनी राज्य सरकार के नियंत्रणाधीन होने से भारतीय सनदी लेखकार की संस्था द्वारा जारी लेखा मानक - 18 की अपेक्षाओं के अनुपालन में कार्य विवरण से संबंधित प्रकटन नहीं किया गया।

इ. मुख्य प्रबंधन कार्यपालक :

1. श्री महेन्द्र कुमार गर्ग, अध यक्ष सह प्रबंध निदेशक (31.07.2007 तक)
2. श्री जी. श्रीनिवासन, अध यक्ष सह प्रबंध निदेशक (18.10.2007 से)
3. श्री आ.अस्थाना, निदेशक सह महा प्रबंधक
4. श्री वी.सेकर, निदेशक सह महा प्रबंधक (20.07.2007 से)

कार्यविवरण की प्रकृति :

1. वेतन, भत्ता और अंशदान - रु.22.98 लाख (रु.19.09 लाख)
2. 31.03.2008 को देय बकाया ऋण - शून्य

ई) लेखा मानक 20 के अनुसार "प्रति शेयर का आय" का प्रकटन :

क्रम सं.	विवरण	चालू वर्ष रु. लाखों में	गत वर्ष रु. लाखों में
1	शेयरधारकों के लिए उपलब्ध शुद्ध लाभ	63162	52886
2	अधिमान औसत पर जारी साम्यांश शेयरों की संख्या	150000000	150000000
3	प्रत्येक रु. 10 के प्रति शेयर से आय (रु.)	42.11	35.26

कंपनी के पास कोई बकाया मंद सम्भाव्य साम्यांश शेयर नहीं है। इसके परिणामस्वरूप कंपनी के मूल और प्रति शेयर से प्राप्य आय में कोई परिवर्तन नहीं है।

Details of Transactions :

Sl. No.	Particulars	India International Insurance Co. Ltd.		Ken India Assurance Co. Ltd.	
		2007-08	2006-07	2007-08	2006-07
1.	Investment in Equity (No. of Shares)	5000000	5000000	285249	285249
(Amount in Rupees)					
2	Dividend received during the year	10060362	10814708	1774642	1794018
3	Reinsurance transactions:				
	- Due to - Direct	10406197	10246230	0	0
	- Due from- Direct	96948	96948	0	0
	- As Broker	0	0	0	0
4	Other Dues receivable	2570787	2570787	0	0
5	Directors' Remuneration	0	0	110092	141509
6	Reimbursement of Travelling Expenses	0	108391	205453	252187

Since the Company and its Subsidiary are State controlled, no disclosures are made pertaining to the transactions with them in accordance with the requirements of the Accounting Standard 18 issued by the Institute of Chartered Accountants of India.

c) Key Management Personnel :

1. Sri. M.K. Garg, Chariman-cum-Managing Director (upto 31.07.2007)
2. Sri G. Srinivasan, Chairman-cum-Managing Director (From 18.10.2007)
3. Sri A. Asthana, Director-cum-General Manager
4. Sri V. Sekar, Director-cum-General Manager (From 20.07.2007)

Nature of Transactions :

1. Salaries, allowances and contributions - Rs.22.98 lakhs (Rs.19.09 lakhs)
2. Loan Balances due as on 31.03.2008 - NIL

d. Disclosure as per AS 20 "Earnings Per Share"

Sl.No.	Particulars	Current Year Rs. in lakhs	Previous Year Rs. in lakhs
1	Net Profit attributable to shareholders	63162	52886
2	Weighted Average Number of Equity Shares issued	150000000	150000000
3	Basic earnings per share of Rs.10/- each (Rs.)	42.11	35.26

The Company does not have any outstanding dilutive potential equity shares. Consequently, the basic and diluted earning per share of the Company remains the same.

30. वर्ष के दौरान कंपनी ने लेखा मानक 28 (ए एस 28) की अपेक्षानुसार स्थिर परिसम्पत्तियों के मूल्यहास की समीक्षा की। रु.1,35,481 (शून्य) तक की राशि का मूल्यहास हांगकांग एजेंसी के अंतिम कारोबार से संबंधित स्थिर परिसम्पत्तियों का है। उसे बट्टे खाते में डाला गया है और प्रचालन खर्च (विविध बीमा राजस्व खाता) में सम्मिलित की गयी है।

31. पिछली अवधि के मद संबंधित खाते में सम्मिलित की गयी है जो निम्नानुसार है :

Dr	रु. 4.88 लाख	प्रबंधन खर्च
Cr	रु. 39.91 लाख	विधिक शुल्क (हांगकांग के अंतिम कारोबार)

32. गत वर्ष सृजन की गयी लंबित कर आस्ति की समीक्षा की गयी। भारतीय सनदी लेखाकार संस्था द्वारा जारी लेखा मानक (ए.एस.22) 'आय पर कर का लेखा' के अनुसार विवेकपूर्ण विचार के अन्तर्गत लंबित कर आस्ति को समयांकर आधार पर मान्यता नहीं दी गयी है, जो अनुमानित कर योग्य आय के परिकलन के आधार पर है।

33. प्रबंधन द्वारा प्रमाणितानुसार क्षेत्रवार सकल प्रीमियम का विवरण :

(रुपये करोड़ों में)

क्रम सं.	विवरण	31 मार्च 2008		31 मार्च 2007	
		मूल्य	%	मूल्य	%
1	ग्रामीण क्षेत्र (जारी पालिसियों की संख्या - 3107800 (1926859))	447.14	11.96	418.36	11.96
2	सामाजिक क्षेत्र (आवरित व्यक्तियों की संख्या - 2544987 (1515334))	157.58	4.21	151.78	4.34
3	अन्य क्षेत्र	3134.84	83.83	2928.63	83.70
	कुल कारोबार	3739.56		3498.77	

34. प्रतिधारण और पुनर्बीमित जोखिम की सीमा का विवरण :

क्रम सं.	विवरण	31 मार्च 2008	31 मार्च 2007
1	प्रतिधारण जोखिम (%)	77.03	72.30
2	पुनर्बीमित जोखिम (%)	22.97	27.70

35. प्रावधान, आकस्मिक देयतायें और आकस्मिक परिसम्पत्तियाँ :

(रुपये लाखों में)

विवरण	आय कर के लिये प्रावधान		अवकाश नकदीकरण के लिये प्रावधान		शोध और संदिग्ध ऋण के लिये प्रावधान	
	2007-08	2006-07	2007-08	2006-07	2007-08	2006-07
वर्ष के प्रारंभ में शेष	9012.60	6668.04	9350.00	7705.00	17885.86	16151.00
जोड़	6045.00	4550.00	0.00	1645.00	5291.35	2677.87
उपयुक्त	22.41	20.62	0.00	0.00	----	0.00
निराकरण	1731.74	2184.82	0.00	0.00	2115.71	943.01
वर्ष के अंत में शेष	13303.45	9012.60	9350.00	9350.00	21061.50	17885.86

30. During the year, the Company has reviewed its Fixed Assets for Impairment of Loss as required by Accounting Standard 28 (AS28). Impaired Fixed Assets relating to Hongkong Agency Run-off operation amounting to Rs.1,35,481/- (NIL) has been written off and included under operating expenses (under Miscellaneous Insurance Revenue Account).

31. Prior period items have been included in the respective heads as detailed below:

Dr	Rs. 4.88 lakhs	Expenses of Management
Cr	Rs. 39.91 lakhs	Legal fees (Hongkong Run-off operations)

32. The deferred tax asset created in the previous year was reviewed. As there is no tax effect of timing difference based on the estimated computation of taxable income for a reasonable period, as a matter of prudence, deferred tax asset is not being recognised in terms of Accounting Standard on 'Accounting for Taxes on Income' (AS-22) issued by the Institute of Chartered Accountants of India.

33. The sector-wise Gross Premium underwritten as certified by the Management as follows:

(Rs. in Crores)

Sl. No.	Particulars	31st March 2008		31st March 2007	
		Value	%	Value	%
1	Rural Sector [No. of Policies issued - 3107800 (1926859)]	447.14	11.96	418.36	11.96
2	Social Sector [Lives covered - 2544987 (1515334)]	157.58	4.21	151.78	4.34
3	Other Sector	3134.84	83.83	2928.63	83.70
	Total business	3739.56		3498.77	

34. The details for extent of risk retained and reinsured are as follows:

Sl. No.	Particulars	31st March 2008	31st March 2007
1	Risk Retained (%)	77.03	72.30
2	Risk Reinsured (%)	22.97	27.70

35. Details of Provisions, Contingent Liabilities and Contingent Assets :

(Rs. in lakhs)

Particulars	Provision for Income Tax		Provision for Leave Encashment		Provision for Bad and Doubtful Debts	
	2007-08	2006-07	2007-08	2006-07	2007-08	2006-07
Opening balance	9012.60	6668.04	9350.00	7705.00	17885.86	16151.00
Additions	6045.00	4550.00	0.00	1645.00	5291.35	2677.87
Utilisation	22.41	20.62	0.00	0.00	----	0.00
Reversals	1731.74	2184.82	0.00	0.00	2115.71	943.01
Closing balance	13303.45	9012.60	9350.00	9350.00	21061.50	17885.86

36. 31.3.2008 को निम्नलिखित कारोबार खण्डों में प्रीमियम की कमी पहचाना गया है और बीमा विनियामक और विकास प्राधिकरण के परामर्श के अनुसार प्रकटित है : (रुपये लाखों में)

खण्ड	कमी	
	2007-08	2006-07
मोटर - तृतीय पक्ष	20687.08	12430.87
व्यक्तिगत दुर्घटना	शून्य	1126.13
विमानन	72.98	127.24
स्वास्थ्य & अस्पतालीकरण	3760.31	7123.98

37. चालू वर्ष के वर्गीकरण के अनुपालन करने के लिये जहाँ आवश्यक हो गत वर्ष के आंकड़ें पुनर्वर्गीकृत किये गये हैं। वित्तीय विवरण में वर्णित हिस्से में आंकड़े रुपये हजारों में हैं।

36. Premium Deficiency in the following segments of business has been identified as on 31.03.2008 and disclosed as advised by IRDA :

Segment	Deficiency	
	2007-08	2006-07
Motor T.P.	20687.08	12430.87
Personal Accident	NIL	1126.13
Aviation	72.98	127.24
Health & Hospitalisation	3760.31	7123.98

37. Regrouping of previous year figures has been done wherever necessary to conform current year groupings. Figures in the narrative part of financial statements are in thousands of Rupees.

संजीव कुमार जिंदल
एम.एस. सुन्दरराजन
अभिजित बंद्योपाध्याय
ए.वी. रत्नम
आ. अस्थाना
वी. सेकर

निदेशकगण

कृते निदेशक मंडल तथा उनकी तरफ से

जी. श्रीनिवासन
अध्यक्ष सह प्रबन्ध निदेशक

राजू शरण
वित्तीय सलाहकार

एम. हरूण रशीद
कंपनी सचिव

हमारे संलग्न प्रतिवेदन के अनुसार

कृते एन.सी. राजगोपाल एण्ड कं.
सनदी लेखाकार

कृते एसवीयार
सनदी लेखाकार

कृते एम. कुप्पुस्वामी पी.एस.जी. एण्ड कंपनी
सनदी लेखाकार

सीए वी. चंद्रशेखरन
भागीदार (सदस्यता सं. 24844)

सीए आर. विजयराघवन
भागीदार (सदस्यता सं. 22442)

सीए आर. विश्वनाथन
भागीदार (सदस्यता सं. 7758)

चेन्नै
12 मई 2008

For and on behalf of the Board

G. SRINIVASAN
Chairman-cum-Managing Director

Raju Sharan
Financial Advisor

M. Haroon Rasheed
Company Secretary

Sanjeev Kumar Jindal
M.S.Sundara Rajan
Abhijit Bandyopadhyay
A.V. Ratnam
A. Asthana
V.Sekar

Directors

Vide our report of date attached

For N.C. Rajagopal & Co.
Chartered Accountants

For Essveeyar
Chartered Accountants

For M. Kuppuswamy PSG & Co.
Chartered Accountants

CA V. Chandrasekaran
Partner (Membership No. 24844)

CA R. Vijayaraghavan
Partner (Membership No. 22442)

CA R. Viswanathan
Partner (Membership No. 7758)

Chennai
12th May 2008

युनाइटेड इंडिया इश्यूरेन्स कंपनी लिमिटेड
पंजीकरण संख्या : 545 बी वि प्र के साथ नवीकरण की तारीख : 6 मार्च 2007
अनुलग्नक I : लेखा अनुपात

विवरण	सकल प्रीमियम		वृद्धि दर	
	2007-08	2006-07	2007-08	2006-07
1. सकल प्रीमियम				
अग्नि	5242981.22	6643436.66	-21.08%	2.92%
समुद्री नौभार	1922397.03	1346554.76	42.76%	7.71%
समुद्री पोत	1085950.73	1292931.84	-16.01%	63.77%
मोटर	14349016.22	12331771.90	16.36%	8.35%
कर्मकार प्रतिकार	436025.69	366369.50	19.01%	13.07%
व्यक्तिगत दुर्घटना	1008236.58	879571.22	14.63%	-11.14%
विमानन	269726.04	510297.25	-47.14%	37.65%
इंजीनियरिंग	2157464.03	2059410.65	4.76%	11.34%
स्वास्थ्य	6949574.72	4652548.68	49.37%	29.50%
दायित्व	300273.70	281945.57	6.50%	5.46%
अन्य विविध	3673922.99	4622817.00	-20.53%	8.07%
कुल जोड़	37395568.95	34987655.03	6.88%	10.90%
2. शेयरधारकों की निधि में सकल प्रीमियम			2007-08	2006-07
सकल प्रीमियम			37395568.95	34987655.03
शेयरधारकों की निधि (वर्ष के प्रारंभ में)			27604989.00	23553831.00
अनुपात			135.47%	148.54%
3. शेयरधारकों की निधि में वृद्धि दर			2007-08	2006-07
वर्ष के अंत में			32443293.97	27604989.00
वर्ष के प्रारंभ में			27604989.00	23553831.00
वृद्धि दर			17.53%	17.20%
4. शुद्ध प्रतिधारण अनुपात	शुद्ध प्रीमियम	सकल प्रीमियम	प्रतिधारण अनुपात	प्रतिधारण अनुपात
			2007-08	2006-07
अग्नि	4025192.72	5242981.22	76.77%	69.36%
समुद्री नौभार	1472610.66	1922397.03	76.60%	67.26%
समुद्री पोत	212880.50	1085950.73	19.60%	8.08%
मोटर	11436552.86	14349016.22	79.70%	79.30%
कर्मकार प्रतिकार	370621.84	436025.69	85.00%	80.00%
व्यक्तिगत दुर्घटना	834542.93	1008236.58	82.77%	78.31%
विमानन	23217.13	269726.04	8.61%	6.65%
इंजीनियरिंग	1586227.85	2157464.03	73.52%	71.46%
स्वास्थ्य	5907138.51	6949574.72	85.00%	80.00%

UNITED INDIA INSURANCE COMPANY LIMITED
Registration No. 545 Date of Renewal with IRDA : 6th March 2007
ANNEXURE I : ACCOUNTING RATIOS

Particulars	Gross Premium		Growth	
	2007-08	2006-07	2007-08	2006-07
1. Gross Premium				
Fire	5242981.22	6643436.66	-21.08%	2.92%
Marine Cargo	1922397.03	1346554.76	42.76%	7.71%
Marine Hull	1085950.73	1292931.84	-16.01%	63.77%
Motor	14349016.22	12331771.90	16.36%	8.35%
W.C	436025.69	366369.50	19.01%	13.07%
P.A	1008236.58	879571.22	14.63%	-11.14%
Aviation	269726.04	510297.25	-47.14%	37.65%
Engineering	2157464.03	2059410.65	4.76%	11.34%
Health	6949574.72	4652548.68	49.37%	29.50%
Liability	300273.70	281945.57	6.50%	5.46%
Other Misc	3673922.99	4622817.00	-20.53%	8.07%
Grand Total	37395568.95	34987655.03	6.88%	10.90%
2. Gross Premium to Shareholders' Funds			2007-08	2006-07
Gross Premium			37395568.95	34987655.03
Shareholders' Fund (at the beginning of year)			27604989.00	23553831.00
Ratio			135.47%	148.54%
3. Growth rate of Shareholders' Funds			2007-08	2006-07
At the end of the year			32443293.97	27604989.00
At the beginning of the year			27604989.00	23553831.00
Growth rate			17.53%	17.20%
4. Net Retention Ratio	Net Premium	Gross Premium	Retention Ratio	Retention Ratio
			2007-08	2006-07
Fire	4025192.72	5242981.22	76.77%	69.36%
Marine Cargo	1472610.66	1922397.03	76.60%	67.26%
Marine Hull	212880.50	1085950.73	19.60%	8.08%
Motor	11436552.86	14349016.22	79.70%	79.30%
W.C	370621.84	436025.69	85.00%	80.00%
P.A	834542.93	1008236.58	82.77%	78.31%
Aviation	23217.13	269726.04	8.61%	6.65%
Engineering	1586227.85	2157464.03	73.52%	71.46%
Health	5907138.51	6949574.72	85.00%	80.00%

दायित्व	270263.32	300273.70	90.01%	90.46%
अन्य विविध	2667343.98	3673922.99	72.60%	74.26%
कु ल जो ड	28806592.30	37395568.95	77.03%	72.30%
विवरण	अनुपात			
	शुद्ध कमीशन	शुद्ध प्रीमियम	2007-08	2006-07
5 शुद्ध कमीशन अनुपात				
अग्नि	25320.72	4025192.72	0.63%	-2.33%
समुद्री नौभार	157819.96	1472610.66	10.72%	6.53%
समुद्री पोत	-30953.04	212880.50	-14.54%	-90.80%
मोटर	369557.66	11436552.86	3.23%	2.17%
कर्मकार प्रतिकार	27479.25	370621.84	7.41%	6.94%
व्यक्तिगत दुर्घटना	74626.53	834542.93	8.94%	9.58%
विमानन	-11695.29	23217.13	-50.37%	-98.67%
इंजीनियरिंग	-15831.99	1586227.85	-1.00%	-2.93%
स्वास्थ्य	523373.64	5907138.51	8.86%	7.01%
दायित्व	32743.59	270263.32	12.12%	10.17%
अन्य विविध	213707.07	2667343.98	8.01%	9.07%
कुल जोड	1366148.10	28806592.30	4.74%	2.68%
6 सकल प्रत्यक्ष प्रीमियम अनुपात में प्रबंधन खर्च			2007-08	2006-07
प्रबंधन खर्च			9125483.39	8944531.00
कुल प्रत्यक्ष प्रीमियम			37395568.95	34987655.03
अनुपात			24.40%	25.56%
7 संयुक्त अनुपात			2007-08	2006-07
कुल उपगत दावे			31076999.94	31576000.00
प्रबंधन खर्च			9125483.39	8944531.00
प्रत्यक्ष कमीशन			2834091.00	2664413.00
कु ल			43036574.33	43184944.00
कुल प्रत्यक्ष प्रीमियम			37395568.95	34987655.03
अनुपात			115.08%	123.43%
8 शुद्ध प्रीमियम अनुपात में तकनीकी आरक्षित			2007-08	2006-07
असमाप्त जोखिमों के लिये आरक्षित			14599908.41	12814232
प्रीमियम की कमी आरक्षित			0.00	0.00
बकाया दावे के लिये आरक्षित			40024700.06	37531437.00
कु ल			54624608.47	50345669.00
शुद्ध प्रीमियम			28806592.30	25295273.00
अनुपात			190.00%	199.00%

Liability	270263.32	300273.70	90.01%	90.46%
Other Misc	2667343.98	3673922.99	72.60%	74.26%
Grand Total	28806592.30	37395568.95	77.03%	72.30%
Particulars			Ratio	
	Net Commission	Net Premium	2007-08	2006-07
5 Net Commission Ratio				
Fire	25320.72	4025192.72	0.63%	-2.33%
Marine Cargo	157819.96	1472610.66	10.72%	6.53%
Marine Hull	-30953.04	212880.50	-14.54%	-90.80%
Motor	369557.66	11436552.86	3.23%	2.17%
W.C	27479.25	370621.84	7.41%	6.94%
P.A	74626.53	834542.93	8.94%	9.58%
Aviation	-11695.29	23217.13	-50.37%	-98.67%
Engineering	-15831.99	1586227.85	-1.00%	-2.93%
Health	523373.64	5907138.51	8.86%	7.01%
Liability	32743.59	270263.32	12.12%	10.17%
Other Misc	213707.07	2667343.98	8.01%	9.07%
Grand Total	1366148.10	28806592.30	4.74%	2.68%
6 Expenses of management to Gross Direct Premium ratio			2007-08	2006-07
Expenses of Management			9125483.39	8944531.00
Gross Direct Premium			37395568.95	34987655.03
Ratio			24.40%	25.56%
7 Combined Ratio			2007-08	2006-07
Gross Incurred Claims			31076999.94	31576000.00
Expenses of Management			9125483.39	8944531.00
Direct Commission			2834091.00	2664413.00
Total			43036574.33	43184944.00
Gross Direct Premium			37395568.95	34987655.03
Ratio			115.08%	123.43%
8 Technical Reserves to net premium ratio			2007-08	2006-07
Reserve for Unexpired Risks			14599908.41	12814232
Premium Deficiency Reserve			0.00	0.00
Reserve for O/s Claims			40024700.06	37531437.00
Total			54624608.47	50345669.00
Net Premium			28806592.30	25295273.00
Ratio			190.00%	199.00%

9	बीमालेखन शेष अनुपात	बीमालेखन लाभ	शुद्ध प्रीमियम	अनुपात 2007-08	अनुपात 2006-07
	अग्नि	-21000.08	4025192.72	-0.52%	-14.30%
	समुद्री नौभार	-475620.21	1472610.66	-32.30%	-49.36%
	समुद्री पोत	-137222.17	212880.50	-64.46%	-65.72%
	मोटर	-5284262.88	11436552.86	-46.21%	-29.87%
	कर्मकार प्रतिकार	14759.05	370621.84	3.98%	169.76%
	व्यक्तिगत दुर्घटना	-256585.12	834542.93	-30.75%	-88.23%
	विमानन	-30366.35	23217.13	-130.79%	-195.81%
	इंजीनियरिंग	460043.48	1586227.85	29.00%	-8.50%
	स्वास्थ्य	-3805967.02	5907138.51	-64.43%	-92.12%
	दायित्व	164071.31	270263.32	60.71%	23.59%
	अन्य विविध	838641.08	2667343.98	31.44%	13.28%
	कुल जोड़	-8533508.91	28806592.30	-29.62%	-28.91%
10	प्रचालन लाभ अनुपात			2007-08	2006-07
	बीमालेखन लाभ			-8533508.91	-7310363.37
	निवेश आय			9725501.97	8572517.75
	अन्य			116825.87	-112695.46
	प्रचालन लाभ			1308818.93	1149458.91
	शुद्ध प्रीमियम			28806592.30	25295272.99
	अनुपात			4.54%	4.54%
11	दायित्व अनुपात में नकदी परिसम्पत्तियाँ			2007-08	2006-07
	नकदी परिसम्पत्तियाँ *			25551165.96	22770924.00
	पालिसीधारकों की देयताएँ			54624608.47	50345669.00
	अनुपात			46.78%	45.23%
12	शुद्ध आय अनुपात			2007-08	2006-07
	कर के बाद लाभ			6316244.45	5288649.00
	शुद्ध प्रीमियम			28806592.30	25295273.00
	अनुपात			21.93%	20.91%
13	शुद्ध मूल्य से प्राप्त आय			2007-08	2006-07
	कर के बाद लाभ			6316244.45	5288649.00
	शुद्ध मूल्य			32456882.50	27618577.39
	अनुपात			19.46%	19.15%
14	पुनर्बीमा अनुपात			2007-08	2006-07
	अर्पित पुनर्बीमा प्रीमियम			12252640.48	10433907.00
	शुद्ध प्रीमियम			37395568.95	34987655.03
	अनुपात			32.76%	29.82%

* नकदी परिसंपत्तियों में भारतीय रिज़र्व बैंक के साथ जमा को छोड़कर नकद व बैंक शेष, अल्पकालीन ऋण और अल्पकालीन निवेश और अग्रिम व जमा सम्मिलित है।

9	Underwriting Balance Ratio	Underwriting Profit	Net Premium	Ratio 2007-08	Ratio 2006-07
	Fire	-21000.08	4025192.72	-0.52%	-14.30%
	Marine Cargo	-475620.21	1472610.66	-32.30%	-49.36%
	Marine Hull	-137222.17	212880.50	-64.46%	-65.72%
	Motor	-5284262.88	11436552.86	-46.21%	-29.87%
	W.C	14759.05	370621.84	3.98%	169.76%
	P.A	-256585.12	834542.93	-30.75%	-88.23%
	Aviation	-30366.35	23217.13	-130.79%	-195.81%
	Engineering	460043.48	1586227.85	29.00%	-8.50%
	Health	-3805967.02	5907138.51	-64.43%	-92.12%
	Liability	164071.31	270263.32	60.71%	23.59%
	Other Misc	838641.08	2667343.98	31.44%	13.28%
	Grand Total	-8533508.91	28806592.30	-29.62%	-28.91%
10	Operating Profit Ratio			2007-08	2006-07
	Underwriting Profit			-8533508.91	-7310363.37
	Investment Income			9725501.97	8572517.75
	Others			116825.87	-112695.46
	Operating Profits			1308818.93	1149458.91
	Net Premium			28806592.30	25295272.99
	Ratio			4.54%	4.54%
11	Liquid Assets to Liabilities Ratio			2007-08	2006-07
	Liquid Assets*			25551165.96	22770924.00
	Policyholders' Liabilities			54624608.47	50345669.00
	Ratio			46.78%	45.23%
12	Net Earnings Ratio			2007-08	2006-07
	Profit after Tax			6316244.45	5288649.00
	Net Premium			28806592.30	25295273.00
	Ratio			21.93%	20.91%
13	Return on Networth			2007-08	2006-07
	Profit after Tax			6316244.45	5288649.00
	Networth			32456882.50	27618577.39
	Ratio			19.46%	19.15%
14	Reinsurance Ratio			2007-08	2006-07
	RI Premium ceded			12252640.48	10433907.00
	Gross Premium			37395568.95	34987655.03
	Ratio			32.76%	29.82%

* Liquid Assets consists of Cash & Bank balances, Short-term Loans and Short-term investments and Advances & Deposits, except deposits with RBI.

महत्वपूर्ण लेखा नीतियाँ

1. लेखा परंपरा

तुलन-पत्र, लाभ और हानि खाता, राजस्व खाते, अनुसूचियाँ और कैश फ्लो विवरण कंपनी अधिनियम 1956 की धारा 227 की उप धारा (5) और बीमा विनियामक और विकास प्राधिकरण (आई .आर.डी.ए) अधिनियम 1999 के प्रावधान और बीमा विनियामक और विकास प्राधिकरण द्वारा समय - समय पर जारी निर्देशों के साथ पठित बीमा अधिनियम 1938 की धारा 11(1ए)के प्रावधानों के अनुरूप तैयार किए गए हैं। उक्त विवरण की तैयारी पूर्व लागत परिपाटी के आधार पर, कंपनी अधिनियम 1956 की धारा 211 (3 सी) में संदर्भित लेखा मानक और बीमा विनियामक और विकास प्राधिकरण (बीमा कंपनियों के वित्तीय विवरण और लेखा परीक्षा रिपोर्ट की तैयारी) विनियम 2002, का अनुपालन लागू सीमा तक, करते हुए और भारत में सामान्य बीमा उद्योग में प्रचलित पद्धतियों, कुछ अपवादों के अनुसार तैयार किया गया है।

2. शेयरधारकों और बीमाधारकों की निधि

शेयरधारकों की निधि में पूँजी शेयर, सामान्य आरक्षित, पूँजी आरक्षित और निवेश आरक्षित सम्मिलित है। बीमाधारकों की निधि में असमाप्त जोखिमों के लिए आरक्षित और बकाया दावे हेतु अनुमानित दायित्व सम्मिलित है।

3. प्रीमियम

3.1 प्रत्यक्ष कारोबार

- 3.1.1. दीर्घकालीन पालिसियों सहित सभी बीमा पालिसियों के संबंध में पालिसी की अवधि को ध्यान में लिए बिना, जोखिम प्रारंभ वर्ष / प्रीमियम भुगतान योग्य वर्ष के दौरान राजस्व संप्राप्ति दी जाती है।
- 3.1.2. वर्ष के दौरान जारी पृष्ठांकनों के आधार पर प्रीमियम वापसी का आकलन किया जाता है।
- 3.1.3. बीमा विनियामक और विकास प्राधिकरण के विनियम और निर्देश के अनुसार सभी कारोबार के असमाप्त जोखिमों के लिये आरक्षित निधि है।

3.2 पुनर्बीमा

- 3.2.1. विदेशी बीमा कंपनियों से 31 मार्च तक प्राप्त विवरण और भारतीय बीमा कंपनियों से संबंधित वर्ष की लेखा समाप्ति तक प्राप्त विवरण को लेखा में आकलित किया गया है।
- 3.2.2. पुनर्बीमा का अद्यार्षण प्रचालन कार्यालयों से प्राप्त सूचना / विवरण के आधार पर किया गया है। जहाँ पूरा विवरण उपलब्ध नहीं है वहाँ उपलब्ध विवरण के आधार पर पुनर्बीमा अद्यार्षण का मूल्यांकन किया गया है।

4. दावा

4.1 प्रत्यक्ष कारोबार

- अ) वर्ष के अंत तक प्राप्त सर्वेक्षण रिपोर्ट, लीडर्स की सूचना, और लेखा की समाप्ति तक ग्राहकों और अन्य स्रोतों द्वारा उपलब्ध करायी गयी सूचना, पूर्व अनुभव और अन्य लागू विधि के आधार पर बकाये दावों के लिए अनुमानित देयता का प्रावधान किया गया है।
- आ) विनियम में परिवर्तन सहित दावों से संबंधित समस्त खर्च दावा खाते में लिखा गया है।
- इ) अपहचान मोटर तृतीय पक्ष दावों के संबंध में कंपनी की देयता अनुमानित देयता के 100% तक का प्रावधान किया गया है। अन्य मामलों में अनुमानित देयता की 1/3 राशि तक का प्रावधान किया गया है।

4.2 बीमा विनियामक और विकास प्राधिकरण के अनुसार उपगत लेकिन सूचित नहीं किए गए दावों तथा उपगत लेकिन पर्याप्त रूप से असूचित दावों के संबंध में बीमांकक मूल्यांकन के आधार पर प्रावधान किया जाता है।

SIGNIFICANT ACCOUNTING POLICIES

1. ACCOUNTING CONVENTION :

The Balance Sheet, the Profit and Loss Account, Revenue Accounts, Schedules and Cash Flow Statement are drawn in accordance with the provisions of Section 11 (1A) of the Insurance Act, 1938, read with provisions of Sub-section (5) of Section 227 of the Companies Act, 1956 and the Insurance Regulatory and Development Authority (IRDA) Act, 1999 along with the instructions issued by IRDA from time to time. The said statements are prepared on historical cost convention, comply with the Accounting Standards referred to in Section 211(3C) of the Companies Act, 1956 to the extent applicable, and also with the Insurance Regulatory and Development Authority (Preparation of Financial Statements and Auditor's Report of Insurance Companies) Regulations 2002, and conform to the practices prevailing in the General Insurance Industry in India except as otherwise stated.

2. SHAREHOLDERS' AND POLICYHOLDERS' FUNDS :

The Shareholders' Fund comprises Share Capital, General Reserve, Capital Reserve and Investment Reserve. The Policyholders' Fund comprises Reserves for Unexpired Risk and Estimated Liability for Outstanding Claims.

3. PREMIUM :

3.1. Direct Business :

- 3.1.1 In case of all insurance policies including those that are long term in nature, revenue is recognized in the year in which the risk incepts/premium falls due irrespective of the tenure of the policy.
- 3.1.2 Premium refunds are accounted on the basis of endorsements passed during the year.
- 3.1.3 The Reserve for unexpired risk for all classes of insurance business is made in accordance with IRDA Regulations.

3.2. Reinsurance :

- 3.2.1 The returns from foreign reinsurance companies to the extent received upto 31st March and the returns from Indian Reinsurers received upto finalisation of accounts of the relevant accounting year are incorporated.
- 3.2.2 Reinsurance cessions are made on the basis of advices / returns received from the operating offices. Wherever full particulars are not available, reinsurance cessions are estimated on the basis of information available.

4. CLAIMS :

4.1. Direct Business :

- a) Estimated Liability for outstanding claims at the year end are based on survey reports, advices of Leaders, information provided by clients and other sources upto the date of finalisation of accounts, past experience and other applicable laws.
- b) All expenses directly attributable to claims including exchange fluctuations are debited to claims.
- c) In respect of unidentified motor third party claims outstanding for more than one year, provision is made at the rate of 100% of the estimated liability. In other cases provision is made at the rate of 1/3rd of the estimated liability.

4.2 Provision for Claims Incurred but Not Reported (IBNR) and Incurred but not Enough Reported (IBNER) is made on the basis of actuarial valuation as per IRDA Regulations.

4.3 पुनर्बीमा

विदेशी आन्तरिक आवतियों के संबंध में, बकाये दावों के लिये अनुमानित देयता का आकलन लेखा की समाप्ति तक प्राप्त वास्तविक विवरण तथा बीमांकक मूल्यांकन पर आधारित है।

5. उबर और अन्य वसूलियाँ :

दावों की वसूली और उबर की बिक्री के बाद, उसे दावों के हिसाब में लिया गया है।

6. प्रबंधन खर्च :

6.1 खर्च का विभाजन :

प्रबंधन खर्च को राजस्व खाते में सकल प्रत्यक्ष प्रीमियम एवं स्वीकृत पुनर्बीमा के आधार पर अग्नि तथा विविध कारोबार के लिए प्रत्येक को 100 प्रतिशत एवं समुद्री कारोबार के लिए 75 प्रतिशत भारिता देते हुए बांटे गए हैं। पालिसी स्टैम्प पर हुए खर्च को सीधे संबंधित राजस्व खाते में लिया गया है। वर्ष के प्रारंभ में पालिसिधारकों तथा शेयरधारकों की निधि के आधार पर निवेश से संबंधित खर्च, जैसे सुरक्षित अभिरक्षा, ब्याज व लाभांश वसूली बैंक प्रभार आदि को राजस्व एवं लाभ-हानि खातों के बीच बांटा गया है।

6.2 मूल्यहास

- 6.2.1 कंपनी अधिनियम 1956 की अनुसूची XIV और आय कर नियम 1962 में दी गई अधिकतम दरों पर स्थिर संपत्तियों पर कटौती मूल्य प्रणाली के आधार पर अवमूल्यन किया गया है।
- 6.2.2 180 दिन से कम अवधि के लिये स्थिर सम्पत्ति में जोड़ उपरोक्त लागू दर पर 50% अवमूल्यन किया गया है। वर्ष के दौरान बिक्रित/नष्ट की गई, स्थिर सम्पत्ति पर अवमूल्यन का प्रावधान नहीं किया गया है।
- 6.2.3 भूमि और भवन दोनों के लिये संयुक्त रूप से अवमूल्यन किया गया है चूँकि दर पृथक रूप से निर्धारित नहीं है।
- 6.2.4 रु. 5000/- के कम मूल्यवाली परिसंपत्तियों को रु.1 प्रति परिसंपत्ति के कटौती मूल्य पर लिखा गया है।
- 6.2.5 लीज होल्ड परिसंपत्तियों को लीज की अवधि पर परिशोधित किया गया है।

6.3 सेवानिवृत्ति सुविधा :

भारतीय सनदी लेखाकार संस्था द्वारा जारी लेखा मानक 15 (परिशोधित) के अनुसार कंपनी ने कर्मचारी सुविधा का आकलन किया है।

6.3.1 भविष्य निधि

भविष्य निधि एक नियत अंशदान योजना है चूँकि कंपनी पूर्व निर्धारित दरों पर नियत मासिक अंशदान पृथक ट्रस्ट को भुगतान करती है। कंपनी का दायित्व निर्धारित अंशदान तक सीमित है।

6.3.2 सेवानिवृत्त के पश्चात् सुविधा

पेंशन तथा उपदान कर्मचारी कल्याण दायित्व है तथा वित्तीय वर्ष की समाप्ति पर बीमांकक मूल्यांकन के आधार पर निधि की व्यवस्था की जाती है। कंपनी इन योजनाओं के लिए निधि की व्यवस्था करती है और इनको पृथक न्यासी संभालती है।

6.3.3 अर्जित छुट्टी नकदीकरण

संचित अर्जित छुट्टी नकदीकरण सेवानिवृत्ति के समय किया जा सकता है, इसके लिये बीमांकक मूल्यांकन के आधार पर निधि की व्यवस्था की गयी है।

6.3.4 अल्पकालीन सुविधा

कर्मचारी द्वारा प्रदान की गयी सेवा की समाप्ति के पश्चात् 12 माह के अंदर अल्पकालीन कर्मचारी सुविधा जैसे एल टी एस, चिकित्सा सुविधा आदि जो पूर्णतः देय है, उसके लिये अनुमान के आधार पर निधि की व्यवस्था की गयी है।

4.3. Reinsurance :

Estimated liability for outstanding claims in respect of Foreign Inward Acceptances is based on Actuarial Valuation and actual returns received upto finalisation of accounts.

5. SALVAGE AND OTHER RECOVERIES :

Recoveries under claims and disposal of salvage are accounted on realisation and are credited to claims.

6. EXPENSES OF MANAGEMENT :

6.1. Apportionment of expenses :

Expenses of Management are apportioned to the Revenue Accounts on the basis of gross direct premium plus reinsurance accepted, giving weightage of 75% for Marine business and 100% for Fire and Miscellaneous business. Expenses relating to policy stamps and reinsurance are directly taken to respective Revenue Accounts. Expenses relating to Investment, such as safe custody, collection of interest/dividend bank charges etc., are apportioned between Revenue Accounts and Profit and Loss Account based on Policyholders' and Shareholders' Funds as at the beginning of the year.

6.2. Depreciation :

- 6.2.1 Depreciation on fixed assets is charged on written down value method at the higher of the rates specified in the Income Tax Rules, 1962 and those specified in Schedule XIV to the Companies Act, 1956.
- 6.2.2 Depreciation is provided at 50% of the applicable rates on additions to fixed assets held for less than 180 days. No depreciation is provided on assets sold, discarded or destroyed during the year.
- 6.2.3 Depreciation is provided on Land and Building as a whole where separate costs are not ascertainable.
- 6.2.4 Assets costing less than Rs.5000/- are written down to Re.1 per asset.
- 6.2.5 Cost of Lease Hold properties have been amortised over the period of Lease.

6.3. Employee Benefits :

The Company has adopted the policy of accounting employee benefits in accordance with Accounting Standard 15 (Revised) issued by Institute of Chartered Accountants of India as under:

6.3.1 Provident Fund:

Provident Fund is a defined contribution scheme as the company pays fixed monthly contribution at pre-determined rates to a separate trust. The obligation of the Company is limited to such fixed contribution.

6.3.2 Post Employment Benefits

Pension and Gratuity liabilities are defined benefit obligations and are provided for on the basis of an actuarial valuation made at the end of the financial year. The schemes are funded by the Company and are managed by separate Trusts.

6.3.3 Encashment of Earned Leave

Accumulating Earned Leave (EL), which is encashable at the time of retirement, is provided for based on actuarial valuation.

6.3.4 Short Term Benefits

Short term employee benefits which fall due wholly within twelve months after the end of the period in which the employees render the related service such as Leave Travel Subsidy (LTS), Medical Benefits, etc., are provided on the basis of estimates.

6.4 असाधारण खर्च :

बीमा विनियामक और विकास प्राधिकरण / कर नियम / लागू लेखा मानकों द्वारा निर्धारितानुसार असाधारण स्वरूप खर्च को आकलित किया गया है।

7. विदेशी मुद्रा की संप्राप्ति / परिवर्तन

7.1 विदेशी शाखा (अंतिम कारोबार) की दिनांकित तुलन पत्र के आय व व्यय तथा परिसंपत्ति व दायित्व और भारतीय प्रचालन में विदेशी मुद्रा संप्राप्ति निम्नलिखित प्रकार से किया गया है :

7.1.1. भारतीय साधारण बीमा निगम द्वारा सूचित तिमाही दरों के औसत दर पर आय व व्यय।

7.1.2. भारतीय साधारण बीमा निगम द्वारा सूचित अंतिम दर पर तुलन पत्र की दिनांक पर परिसंपत्ति / दायित्व।

7.2 प्रचालन की समाप्ति तक, हाँगकाँग के अंतिम कारोबार से संबंधित शेष की संप्राप्ति के कारण हुए मुद्रा अंतर को विदेशी मुद्रा संप्राप्ति आरक्षित में संचित किया गया है। गैर सम्बन्धित विदेशी प्रचालन की समाप्ति पर मुद्रा अंतर संचित राशि जो लंबित और प्रचालन से संबंधित हो, को उस वर्ष की समाप्ति के आय या व्यय के रूप में माना जाएगा।

7.3 भारतीय कारोबार में विदेशी मुद्रा संप्राप्ति से उपगत अंतर संबंधित राजस्व खाते / लाभ व हानि खाते में जैसा भी लागू हो, में मान्यता दी गयी है।

8. ऋण व निवेश

8.1 शेयर / ऋण पत्रों के क्रय / बिक्री करार के दिनांक पर लिया गया है।

8.2 निवेश के लागत में अधिग्रहण पर प्रीमियम और निवेश की प्राप्ति के लिए उपगत अन्य प्रत्यक्ष खर्च और उस पर अर्जित शुद्ध कमीशन / शुल्क सम्मिलित है।

8.3 अल्प अवधि मुद्रा बाजार दस्तावेज जैसे जमा प्रमाण-पत्र, वाणिज्य कागज और सीबीएलओ, जिस पर करार के समय छूट दिया गया, उन्हें बट्टे मूल्य पर आकलित किए गए हैं।

8.4 परिशोधन के अध्यक्षीन सरकारी प्रतिभूतियों और प्रतिदेय अधिमान शेयरों सहित ऋण प्रतिभूतियों में निवेश के लागत पर मूल्यांकित किया गया है। अधिमानित औसत लागत पर आधारित प्रीमियम का परिशोधन शेष परिवक्वता अवधि के लिए परिशोधित किया गया है।

8.5 सक्रिय बाजार में सक्रिय रूप से व्यापारित साम्यांश शेयरों में निवेशित शेयरों का उत्कथित मूल्य मार्च में एन एस ई / बी एस ई के न्यूनतम मूल्य पर मूल्यांकित किया गया है। अप्राप्त लाभ / हानि को सही मूल्य परिवर्तन खाते में मान्यता दी गई है।

8.6 सक्रिय बाजार में गैर सूचीबद्ध / कम व्यापारित साम्यांश शेयरों को लागत पर मूल्यांकित किया गया है। जब विश्लेषित मूल्य, मूल लागत से कम हो तब अवमूल्यन के लिये प्रावधान किया गया है जहाँ विश्लेषित मूल्य नकारात्मक हो तो रु. 1/- प्रति कंपनी व लागत में होनेवाले अन्तर के लिए प्रावधान किया गया है।

8.7 अ) शुद्ध परिसम्पत्ति मूल्य घोषित करनेवाले म्यूचुअल फंड के युनिटों में निवेशित युनिटों को निधि द्वारा शुद्ध परिसम्पत्ति मूल्य पर मूल्यांकित किया गया है तथा अप्राप्त लाभ / हानि को सही मूल्य परिवर्तन खाते में मान्यता दी गयी है।

आ) वैचर कापिटल फण्ड निवेश को लागत पर मूल्यांकित किया गया है और निवेश के अवमूल्यन हेतु प्रावधान किया गया है जहाँ शुद्ध परिसम्पत्ति मूल्य लागत से कम हो।

8.8 कंपनियों के साम्यांश तथा अधिमानता शेयरों में हानि अभिज्ञात है :

अ) जहाँ तीन पूर्ववर्ती वर्षों के दौरान निरंतर हानि उपगत है और संबंधित पूँजी में हानि हुई है (या)

आ) जहाँ गत तीन वर्षों के लिए लेखा परीक्षित वार्षिक लेखाएँ उपलब्ध नहीं है।

निवेशों का अवमूल्यन निम्नलिखित प्रकार से किया गया है :

1) सक्रिय व्यापारित साम्यांश शेयरों का अवमूल्यन उनके बाजार मूल्य पर लिखा गया है।

2) गैर सक्रिय व्यापारित साम्यांश शेयरों को विभाजित मूल्य तक और जहाँ विभाजित मूल्य नकारात्मक है वहाँ रु. 1/- प्रति कंपनी के न्यूनतम मूल्य पर अवमूल्यन किया गया है।

6.4. Exceptional Expenditure

Expenditures of an exceptional nature are accounted in the manner prescribed by IRDA /Tax Laws / Accounting Standards applicable.

7. TRANSLATION/CONVERSION OF FOREIGN CURRENCIES :

7.1 Items of income and expenditure and assets and liabilities as at the Balance Sheet date of foreign branch (the run-off operations) and foreign currency transactions in Indian operations are translated as under:

7.1.1. Items of income and expenditure at the quarterly rates advised by General Insurance Corporation of India.

7.1.2. Assets / Liabilities as at the Balance Sheet date at the closing rate advised by General Insurance Corporation of India.

7.2 Exchange differences on account of translation of the balances relating to Run-off Operation in Hong Kong is accumulated in a Foreign Currency Translation Reserve until the closure of the operation. On the closure of this non-integral foreign operation, the cumulative amount of the exchange differences which have been deferred will be recognized as income or as expenses in the year of such closure.

7.3 The difference in translation arising out of foreign currency transaction in Indian operations is recognized in the relevant Revenue accounts / Profit and Loss Account as applicable.

8. LOANS & INVESTMENT :

8.1 Purchase and sale of shares, bonds & debentures are accounted for on the date of contract.

8.2 The cost of investment includes premium on acquisition and other direct expenses incurred for the acquisition of the investment and is net of commission/fee earned thereon.

8.3 Short Term money market instruments such as, Certificate of Deposit, Commercial Papers and CBLO which are discounted at the time of contract, are accounted at their discounted value.

8.4 Investments in debt securities including Government Securities and redeemable Preference Shares are shown at cost subject to amortisation. The premium, based on weighted average cost is amortised over the residual period of maturity.

8.5 Investment in equity shares that are actively traded, are valued at lower of the last quoted prices in NSE / BSE in March. The unrealised gains/losses are recognised in Fair Value Change account.

8.6 Investments in Unlisted/Thinly traded equity shares are valued at cost and provision is made for diminution in value of such investments when break-up value is lower than the cost. In case the break-up value is negative, provision is made for the difference between the cost and Re.1/- per company.

8.7 a) Investment in units of Mutual funds (other than Venture Capital funds), are valued at Net Asset Value declared by the funds and unrealized gains / losses are recognized in Fair Value Change Account.

b) Investments in Venture Capital Fund are valued at cost. Provision is made for diminution in value of such investments where NAV is lower than cost.

8.8 Impairment is recognised in equity shares of companies :

a) which have been continuously incurring losses during three immediately preceding years and the capital of which has been impaired (Or)

b) where the audited annual accounts for the three immediately preceding years are not available.

The investments are written down as under:

1. Equity shares which are actively traded, are written down to their market value.

2. Equity shares other than actively traded, are written down to the break-up value and where the break-up value is negative, to Re.1/- per company.

8.9 गैर निष्पादन ऋण, अधिमान ऋण पत्र / ऋण और अधिमानता शेयर जो परियोजना की वित्तीय सहायता के अंश के रूप में अग्रिम में प्राप्त है या ऋण / ऋण-पत्र जो अग्रिम के रूप में प्राप्त हैं, के लिये आई.आर.डी.ए. द्वारा जारी मार्गदर्शन / भारतीय रिज़र्व बैंक द्वारा जारी संबंधित मार्गदर्शन के आधार पर राजस्व मान्यता और प्रावधान किया गया है। उपरोक्त से अलग अधिमानता शेयरों के लिये 100% तक स्थायी अवमूल्यन की व्यवस्था की गयी है।

अधिमानता शेयर के संबंध में स्थायी अवमूल्यन का विवरण निम्नानुसार है :

- अ) गत तीन सालों से अधिमानता लाभांश का भुगतान नहीं किया गया है (या)
आ) गत तीन वर्षों से परिपक्वता राशि प्राप्त नहीं हुई है (या)
इ) कंपनी ने गत तीन पूर्ववर्ती वर्षों के दौरान हानि उपगत की है और संबंधित पूँजी में हानि हुई है।

8.10 प्रत्येक निवेश के विक्रय में लाभ /हानि का आकलन निवेशों के संभारित औसत अंकित मूल्य के आधार पर किया गया है।

8.11 लाभांश आय (अंतरिम लाभांश रहित) को घोषित वर्ष के आय के रूप में खाते में लिया गया है। शेयर और ऋण पत्र से आय जो आपतितजनक हो / जिसकी वितरण लंबित हो उनकी वसूली पर आकलन किया गया है। वित्तीय वर्ष के 31 मार्च को या उसके पूर्व सम्पन्न हुई निदेशक मंडल बैठक में घोषित के आधार पर अंतरिम लाभांश को खाते में लिया गया है व बाद में वसूल किया गया है।

8.12 भविष्य में ब्याज की हानि हेतु प्राप्त क्षतिपूर्ति राशि को वित्तीय वर्ष में स्वीकृत सीमा आय के रूप में मान्यता दी गयी है तथा शेष को संबन्धित वर्षों में आबंटन हेतु अग्रिम में प्राप्त ब्याज खाते में लिया गया है।

8.13 वर्ष के प्रारंभ में पालिसीधारकों की निधि और शेयरधारकों की निधि के आधार पर निवेश आय, निवेश की बिक्री / प्राप्ति पर लाभ या हानि गैर निष्पक्षित निवेश के लिए प्रावधान, ऋण चुकाने का लागत और बट्टे खाते में डाली गयी / अवलिखित राशि, को राजस्व और लाभ और हानि खाते में विभाजित किया गया है।

9. स्थिर परिसम्पत्तियाँ

स्थिर परिसम्पत्तियाँ मूल्यहास के पश्चात् लागत पर आकलित है।

10. कर

10.1 कर का प्रावधान कंपनी काउंसिल द्वारा दिये गये लागू कानूनी निर्णय और राय के आधार पर किया गया है। विवादास्पद कर के लिये कोई प्रावधान नहीं किया गया है और टिप्पणियाँ जो खातों का हिस्सा हैं में "आकस्मिक देयतायें" के अन्तर्गत सम्मिलित किया गया है।

10.2 विवेकपूर्ण विचार के अंश लंबित कर को समयांतर आधार पर मान्यता दी गयी है जो, एक अवधि में उत्पन्न कर योग्य आय तथा आकलित आय का अंतर है और परवर्ती अवधि में प्रतिवर्ती योग्य हो।

11. प्रावधान तथा आकस्मिक देयताएँ

11.1. पूर्व घटना के फलस्वरूप संभव अनुमान के आधार पर वर्तमान में बाधयता होने पर कंपनी प्रावधान की व्यवस्था करती है जिसके द्वारा भविष्य में स्रोतों का खर्च होता है।

11.2. आकस्मिक देयता का प्रकटन तभी किया जाता है जब बाधयता की संभावना हो या वर्तमान बाधयता में स्रोतों की अपेक्षा हो सकती है या नहीं।

संजीव कुमार जिंदल
एम.एस. सुन्दरराजन
अभिजित बंधोपाध्याय
ए.वी. रत्नम
आ. अस्थाना
वी. सेकर

निदेशकगण

जी. श्रीनिवासन
अध्यक्ष सह प्रबन्ध निदेशक

राजू शरण
वित्तीय सलाहकार

एम. हरून रशीद
कंपनी सचिव

स्थान : चेन्नै
दिनांक : 12 मई 2008

8.9 Revenue recognition and provisions for non-performing loans, debentures/loans and preference shares in the nature of advances acquired as part of project financing or by conversion of loans / debentures in the nature of advance, are made on the basis of guidelines issued by IRDA / related guidelines issued by the Reserve Bank of India in this regard. In respect of preference shares other than the above, provision for permanent diminution is made to the extent of 100%.

The permanent diminution in respect of preference shares is defined as follows:

- a) The preference dividend is not paid for three consecutive years (or)
b) The maturity proceeds have not been received for three consecutive years (or)
c) The company has incurred losses in three immediately preceding years and the capital of which has been impaired.

8.10 Profit or Loss on realization/sale of investment is computed by taking weighted average book value of each investment.

8.11 Dividend income (other than interim dividend) is accounted for as income in the year of declaration. Interim dividends are accounted on the basis of declaration in the Board Meeting held on or before 31st March of the financial year and realized subsequently. Income from shares and debentures, which are under objection / pending delivery, is accounted for on realisation.

8.12 Amounts received towards compensation for future loss of interest is recognized as income only to the extent attributable to the accounting year and the balance is kept in interest received in advance account for apportionment in the relevant years.

8.13 Investment income, profit/loss on sale/realisation of investment, provision for non performing investment, amortisation cost and amount of write off / write down are apportioned to Revenue Accounts and Profit & Loss Account on the basis of Policyholders' Fund and Shareholders' Fund as at the beginning of the year.

9. FIXED ASSETS :

Fixed assets are stated at cost less depreciation.

10. TAXATION :

10.1 Provision for taxation is made after due consideration of the applicable judicial pronouncements and opinions from the company's counsel. Disputed taxes are provided except those included under 'Contingent Liabilities' in notes forming part of accounts.

10.2 Deferred tax is recognised, subject to the consideration of prudence, on timing differences, being the difference between taxable income and accounting income that originate in one period and are capable of reversal in one or more subsequent periods.

11. PROVISIONS AND CONTINGENT LIABILITIES

11.1 The Company creates provision based on a reliable estimate for the present obligation of a past event that might cause outflow of resources in future.

11.2 Disclosure for a contingent liability is made when there is a possible obligation or a present obligation that may or may not require an outflow of resources.

Sanjeev Kumar Jindal
M.S.Sundara Rajan
Abhijit Bandyopadhyay
A.V. Ratnam
A. Asthana
V.Sekar

Directors

G. SRINIVASAN
Chairman-cum-Managing Director

Raju Sharan
Financial Advisor

Chennai
12th May 2008

M. Haroon Rasheed
Company Secretary

31.3.2008 को समाप्त अवधि के वित्तीय विवरण के साथ संलग्न प्रबन्धन प्रतिवेदन

1. हम पुष्ट करते हैं कि बीमा विनियामक और विकास प्राधिकरण द्वारा प्रदान किये गये पंजीकरण प्रमाण पत्र का नवीकरण किया गया है और दिनांकित 31 मार्च 2008 को मान्य है।
2. हम प्रमाणित करते हैं कि रु.11091.73 लाख की राशि जो विवादास्पद है, को छोड़कर देय शेष सभी राशियाँ वैधानिक प्राधिकारों को भुगतान की गई है।
3. हम एतद्वारा पुष्ट करते हैं कि वर्ष के दौरान शेयरधारण का प्रतिमान वैधानिक और विनियामक की अपेक्षा के अनुसार है। वर्ष के दौरान शेयरों का अंतरण नहीं किया गया है।
4. प्रबन्धन एतद्वारा पुष्ट और घोषणा करती है कि भारत में जारी पालिसीधारकों की निधि प्रत्यक्ष या परोक्ष रूप में भारत के बाहर निवेशित नहीं है।
5. हम पुष्ट करते हैं कि अपेक्षित शोध क्षमता की सीमा कायम रखी गई है।
6. हम प्रमाणित करते हैं कि तुलन पत्र की तारीख पर परिसंपत्तियों के मूल्यों की समीक्षा कर परिसंपत्ति के अवमूल्यन / मूल्यहास हेतु प्रावधान किया गया है। तुलन पत्र में उल्लिखित परिसंपत्तियों को - ऋण, निवेश, निवेश हेतु आवेदन राशि, भारत में गृह संपत्ति, अभिकर्ता शेष, बकाया प्रीमियम, बकाया ब्याज, लाभांश तथा किराया, उपार्जित किन्तु देय नहीं ब्याज, लाभांश तथा किराया, बीमा कारोबार करनेवाले व्यक्तियों / निकायों से प्राप्त राशियाँ, पुनर्बीमा के कारण कंपनियों से देय आरक्षित जमा, विविध देनदार, अग्रिम कर तथा अन्य कर भुगतान, नकद, वसूली रहित वाहन ऋण / अंशदान, वाहन / असबाब / सज्जा सामग्री / कार्यालय उपस्कर / डाटा प्रोसेसिंग मशीन वगैरह का मूल्य पूर्ण योग में लिया गया है जो विभिन्न शीर्षकों के अन्तर्गत वसूली या बाजार मूल्य से अधिक न हो।
7. हम पुष्ट करते हैं कि जोखिम प्रभावन के लिये कंपनी द्वारा प्रति विभाग के तहत बीमालिखित समस्त जोखिमों को ध्यान से मूल्यांकन और परीक्षण किया गया है। जोखिम न्यूनीकरण के लिए प्रभावशाली ढंग से निवारण कार्यवाही जारी है। कंपनी की क्षमता के अनुरूप हर विभाग की जोखिम प्रभावन को ध्यान में रखते हुए पुनर्बीमा कार्यक्रम तैयार किया गया है। बहुमुखी जोखिम प्रभावन पर कंपनी की पर्याप्त अपेक्षाओं के आधार पर शुद्ध खाते के लिये प्रति जोखिम / घटना उचित स्तर पर सुरक्षा की गई है।
8. 31.3.2002 को कारोबार की समाप्ति से कंपनी के हाँग काँग एजेन्सी में बीमा लेखन प्रचालन बन्द कर दिया गया है। राजस्व प्रविष्टियों तथा परिसंपत्तियों व देयताओं को हमारी लेखा बहियों में सम्मिलित कर रहे हैं। किसी अन्य विदेश में कंपनी का कोई प्रत्यक्ष प्रचालन नहीं है।
9. 31.3.08, 31.3.07, 31.3.06, 31.3.05 तथा 31.3.04 को समाप्त पाँच वर्षों हेतु दावे का वर्षवार विश्लेषण अनुलग्नक में दिया गया है।
10. हम पुष्ट करते हैं कि तुलन पत्र के लिये सक्रिय बाजार में बिक्रित साम्यांश शेयरों के अलावा अन्य निवेश तथा पारस्परिक निधि की यूनिट जिनका शुद्ध परिसम्पत्ति मूल्य घोषित है, को वास्तविक या कम मूल्य पर दिखाये गये हैं। सक्रिय बाजार में व्यापारित साम्यांश का न्यूनतम मूल्य अंतिम सूचित मूल्य (वित्तीय वर्ष की समाप्ति के एक महीने के पूर्व) पर दर्शाये गये हैं जो स्टॉक विनिमय के प्राधिकृत कोटेशन सूचियों के आधार पर है। पारस्परिक निधि के यूनिटों (वेंचर कापिटल फंड रहित जिसे लागत पर मूल्यांकित) का मूल्यांकन लेखा अवधि के अंतिम कार्यदिवस पर शुद्ध परिसम्पत्ति मूल्य के आधार पर किया गया है।

निवेश के बाजार मूल्य की तुलना हेतु गैर निष्पादन परिसम्पत्तियों रहित सरकारी प्रतिभूतियों और ऋण प्रतिभूतियों का मूल्यांकन एफ आई एम एम डी ए के मानदण्ड पर किया गया है। अंकित साम्यांश शेयर और पारस्परिक निधि (वेंचर कापिटल फंड को छोड़कर) द्वारा शुद्ध संपत्ति मूल्य घोषित को छोड़कर अन्य दस्तावेजों का मूल्यांकन प्रावधान रहित लागत पर किया गया है यदि कोई हो।

11. निवेश का निष्पादन :

ऋण और जमा सहित निवेश का खाता मूल्य गत वर्ष के रु. 7291.49 करोड़ से रु. 8042.44 करोड़ तक बढ़ गया है। वर्ष के दौरान शुद्ध संचयन रु. 750.95 करोड़ है जो 2006-07 में रु. 639.09 करोड़ था। निवेश आय गत वर्ष के रु. 621.19 करोड़ की तुलना में रु. 616.07 करोड़ है। उक्त अवधि के दौरान औसत निधि के सकल लाभ गत वर्ष के 8.91% की तुलना में 8.04% है। गत वर्ष के रु. 662.84 करोड़ की तुलना में चालू वर्ष में निवेश की बिक्री/परिशोधन पर रु. 901.11 करोड़ का लाभ अर्जित किया है। कुल निवेश में शुद्ध गैर निष्पादक परिसम्पत्तियों का प्रतिशत 31.3.2007 के 0.34% से 31.3.2008 को 0.13% तक घटा।

MANAGEMENT REPORT ATTACHED TO THE FINANCIAL STATEMENTS AS ON 31.03.2008

1. We confirm that the Registration Certificate granted by the Insurance Regulatory and Development Authority (IRDA) has been renewed and is valid as on 31st March 2008.
2. We certify that all the dues payable to statutory authorities have been duly paid except Rs.11091.73 lakhs, which is in dispute.
3. We hereby confirm that the share holding pattern is in accordance with the statutory and regulatory requirements. There is no transfer of shares during the year.
4. The Management hereby confirms and declares that the funds of the holders of policies issued in India have not been directly or indirectly invested outside India.
5. We confirm that required solvency margin has been maintained.
6. We certify that the values of all the assets have been reviewed on the date of the Balance Sheet and necessary provisions made for diminution/decline in value of assets. The assets set forth in the Balance Sheet are shown in the aggregate at amounts not exceeding their realisable or market value under the headings - Loans, Investments, Application Money for Investments, House Property in India, Agents Balances, Outstanding Premium, Interest, Dividends and Rents outstanding, Interest, Dividends and Rents accrued but not due, amounts due from persons or bodies corporate carrying on insurance business, reserve deposits due from companies on account of reinsurance, sundry debtors, advance tax and other tax payments, cash, vehicle loans/contribution basis less recoveries, vehicles/furniture fittings/office equipment/data processing machines etc.
7. We confirm that the Company evaluates and monitors closely all risks underwritten under each portfolio for the risk exposure. Remedial action is initiated to mitigate the risks effectively. Reinsurance Programme is drawn keeping in view the risk exposure on every portfolio commensurate with the capacity of the Company. The risk exposure per risk/event for the net account is protected at appropriate levels on the adequate requirement of the Company on exposure to multiple perils.
8. The Company's Hong Kong Agency has ceased underwriting operations with effect from close of business as of 31.03.2002. The revenue transactions and the assets and liabilities continue to be accounted in our books of accounts. The Company has no direct operation in any other foreign country.
9. Agewise analysis of the claims for the five years ending 31.3.08, 31.3.07, 31.3.06, 31.3.05 and 31.3.04 has been given in the form of Annexure.
10. We confirm that for the purpose of balance sheet, the investments other than equity shares that are traded in the active markets and units of mutual funds (other than venture capital funds) which have declared NAVs, have been shown at or below cost. Equity shares that are traded in the active markets are shown at the lowest of the last quoted value (within one month prior to the end of the financial year) on the basis of the official quotation of Stock Exchanges. Units in Mutual Fund (other than venture capital funds which are valued at cost are valued on the basis of the Net Assets Value on the last working day of the accounting period.

For the purpose of comparison of market value of investments, Government securities and debt securities other than non-performing assets have been valued on the basis of FIMMDA guidelines. All other instruments other than listed equity shares and Mutual Funds (other than venture capital funds) having declared Net Asset Values have been valued at cost less provision made, if any.

11. Performance of Investment :

Book value of Investment including loans and deposits has increased to Rs. 8042.44 crores from Rs.7291.49 crores in the previous year and the net accretion during the year amounted to Rs. 750.95 crores against Rs.639.09 crores in 2006-07. The investment income is Rs. 616.07 crores as compared to Rs.621.19 crores in the previous year. During the said period the mean yield on investment funds has been 8.04% as compared to 8.91% in the previous year. Profit on sale/redemption of investment booked during the year is Rs.901.11 crores compared to Rs.662.84 crores of previous year. The net Non-Performing Assets as a percentage to total investment declined to 0.13% as on 31.03.2008 as against 0.34% as on 31.03.2007.

12. एतद्वारा पुष्ट किया जाता है कि -

- अ) 31 मार्च 2008 को समाप्त वित्तीय वर्ष हेतु वार्षिक लेखा प्रतिवेदन को तैयार करने में लेखा मानकों, सिद्धांतों और नीतियों का अनुपालन किया गया है और वस्तुगत विचलन से संबंधित उचित स्पष्टीकरण दिया गया है ;
- आ) प्रबंधन ने ऐसी लेखा नीतियों का चयन और उचित प्रयोग किया है और वित्तीय वर्ष के अंत में कंपनी की परिस्थिति और समीक्षाधीन वर्ष के लिये कंपनी के लाभ की सही और उचित निष्पादन की स्थिति प्रदान करने के लिए उचित और कार्य की स्थिति का मूल्यांकन और अनुमान किया है ;
- इ) कंपनी की परिसंपत्ति की सुरक्षा और कपटपूर्ण कार्य तथा अन्य अनियमितताओं की पहचान एवं उनसे संरक्षण के लिये बीमा अधिनियम 1938 (1938 के 4) / कंपनी अधिनियम 1956 (1956 के 1) के प्रावधानों के अनुसार पर्याप्त लेखा विवरण के रखरखाव के लिये प्रबंधन ने उचित और पर्याप्त ध्यान लिया है ;
- ई) प्रबंधन ने कार्यात्मक संगठन आधार पर वित्तीय विवरण तैयार किया है ; और
- उ) प्रबंधन ने सुनिश्चित किया है कि व्यापार का आकार व स्वरूप सही है और उसके अनुसार आंतरिक लेखा परीक्षा प्रणाली है जो प्रभावशाली ढंग से कार्यरत है।

13. संबंधित पक्षकारों के कार्य विवरण की टिप्पणियाँ जो खाताओं का हिस्सा हैं उसमें प्रकटित है।

संजीव कुमार जिंदल
एम.एस. सुन्दरराजन
अभिजित बंधोपाध्याय
ए.वी. रत्नम
आ. अस्थाना
वी. सेकर

} निदेशकगण

जी. श्रीनिवासन
अध्यक्ष सह प्रबन्ध निदेशक

स्थान : चेन्नै
दिनांक : 12 मई 2008

12. It is hereby confirmed :

- a) that, in the preparation of the annual accounts for the financial year ended 31st March, 2008, the applicable Accounting Standards, Principles and Policies have been followed along with proper explanations relating to material departures;
- b) that the Management has selected such accounting policies and applied them consistently and made judgements and estimates that were reasonable and prudent so as to give a true and fair view of the state of affairs of the Company at the end of the financial year and of the profit of the Company for the year under review;
- c) that the Management has taken proper and sufficient care for the maintenance of adequate accounting records in accordance with the provisions of the Insurance Act, 1938 (4 of 1938) / Companies Act, 1956 (1 of 1956), for safeguarding the assets of the Company and for preventing and detecting fraud and other irregularities;
- d) that the Management has prepared the financial statements on a going concern basis; and
- e) that the Management has ensured that an Internal Audit System commensurate with the size and nature of the business is in place and is operating effectively.

13. The related party transactions are disclosed in the Notes forming part of accounts.

Sanjeev Kumar Jindal
M.S.Sundara Rajan
Abhijit Bandyopadhyay
A.V. Ratnam
A. Asthana
V.Sekar

} Directors

Chennai
12th May 2008

G. SRINIVASAN
Chairman-cum-Managing Director

दावों का वर्षवार विवरण 31-03-2008
Ageing of Claims as at 31-03-2008

प्रत्यक्ष कारोबार Direct Business	अग्नि FIRE		समुद्री नौभार MARINE CARGO		समुद्री पोत MARINE HULL		मोटर निजी क्षति MOTOR OWN DAMAGE		मोटर तृतीय पक्ष MOTOR THIRD PARTY					
									मो दु द अ में लंबित (अ) Pending in MACT (a)		अन्य (आ) Others(b)		अन्य (आ) Pool	
									सं.	राशि	सं.	राशि	सं.	राशि
No.	AMT.	No.	AMT.	No.	AMT.	No.	AMT.	No.	AMT.	No.	AMT.	No.	AMT.	
I) 3 महीने या उससे कम अवधि के लिये शेष 0/s for 3 months or less	743	1173580	2535	520393	37	52999	16047	739833	8398	3582469	1793	241529	1830	383070
II) 6 महीने या उससे कम परन्तु 3 महीने से अधिक अवधि के लिये शेष 0/s for 6 months or less but more than 3 months	425	509763	1187	238098	27	446919	3947	204859	7021	876917	1482	185056	1037	176809
III) 1 साल या उससे कम परन्तु 6 महीने से अधिक अवधि के लिये शेष 0/s for 1 year or less but more than 6 months.	528	1618001	606	209811	19	8925	3705	217470	14756	1779942	3621	391623	928	133680
IV) 3 साल या उससे कम परन्तु 1 साल से अधिक अवधि के लिये शेष 0/s for 3 years or less but more than 1 year	406	1557288	427	229613	58	792596	2018	162590	49488	6865902	9870	1076399	0	0
V) 5 साल या उससे कम परन्तु 3 साल से अधिक अवधि के लिये शेष 0/s for 5 years or less but more than 3 years	120	190700	98	44699	33	30847	464	40076	41285	5886604	6535	718359	0	0
VI) 5 साल से अधिक अवधि के लिये शेष 0/s for more than 5 years	245	1212313	220	493161	66	102536	388	31667	80044	10270159	5709	736716	0	0
कुल /Total	2467	6261645	5073	1735775	240	1434822	26569	1396495	200992	29261993	29010	3349682	3795	693559

(₹. Rs. in '000s)

कर्मकार प्रतिकार WORKMEN COMP.		व्यक्तिगत दुर्घटना PERSONAL ACCIDENT		विमानन AVIATION		इंजीनियरिंग ENGINEERING		अन्य विविध OTHER MISC.		देयतायें LIABILITIES		स्वास्थ्य व अस्पतालीकरण HEALTH & HOSPITALI- SATION		कुल TOTAL	
सं.	राशि	सं.	राशि	सं.	राशि	सं.	राशि	सं.	राशि	सं.	राशि	सं.	राशि	सं.	राशि
No.	AMT.	No.	AMT.	No.	AMT.	No.	AMT.	No.	AMT.	No.	AMT.	No.	AMT.	No.	AMT.
242	126127	3979	912124	1	202658	1413	464599	10332	638095	487	33814	12882	1984160	60719	11055450
100	8452	1616	52490	0	0	482	88509	4489	287862	262	21548	3366	194319	25441	3291601
147	16367	865	57888	0	0	557	306213	3351	200120	227	17747	3061	79772	32371	5037559
343	47934	804	252451	0	0	368	365289	3535	342972	313	17801	1470	35010	69100	11745845
149	18325	522	144569	1	880	93	34993	1013	262137	458	10815	414	27542	51185	7410546
204	13830	729	49780	4	43015	70	527375	1631	226075	455	26197	385	26740	90150	13759564
1185	231035	8515	1469302	6	246553	2983	1786978	24351	1957261	2202	127922	21578	2347543	328966	52300565

दावों का वर्षवार विवरण 31-03-2007
Ageing of Claims as at 31-03-2007

प्रत्यक्ष कारोबार Direct Business	अग्नि FIRE		समुद्री नौभार MARINE CARGO		समुद्री पोत MARINE HULL		मोटर निजी क्षति MOTOR OWN DAMAGE		मोटर तृतीय पक्ष MOTOR THIRD PARTY			
									मो दु द अ में लंबित (अ) Pending in MACT (a)		अन्य (आ) Others (b)	
									सं.	राशि	सं.	राशि
No.	AMT.	No.	AMT.	No.	AMT.	No.	AMT.	No.	AMT.	No.	AMT.	
I) 3 महीने या उससे कम अवधि के लिये शेष 0/s for 3 months or less	772	737962	1017	383955	36	-179220	22278	689641	9155	4681084	1011	152372
II) 6 महीने या उससे कम परन्तु 3 महीने से अधिक अवधि के लिये शेष 0/s for 6 months or less but more than 3 months	510	957968	621	202215	16	1491	6794	255057	8414	1075275	813	98994
III) 1 साल या उससे कम परन्तु 6 महीने से अधिक अवधि के लिये शेष 0/s for 1 year or less but more than 6 months.	906	1221881	988	199860	44	450448	8171	349038	17337	2344313	1777	199448
IV) 3 साल या उससे कम परन्तु 1 साल से अधिक अवधि के लिये शेष 0/s for 3 years or less but more than 1 year	948	1084695	1447	299992	80	122643	8287	353361	61723	7769139	5649	887856
V) 5 साल या उससे कम परन्तु 3 साल से अधिक अवधि के लिये शेष 0/s for 5 years or less but more than 3 years	236	353794	316	100307	31	62009	1274	65296	52769	5685302	1601	220637
VI) 5 साल से अधिक अवधि के लिये शेष 0/s for more than 5 years	281	1105361	420	594494	65	85104	884	42983	83843	8749586	3557	519446
कुल / Total	3653	5461661	4809	1780823	272	542475	47688	1755376	233241	30304699	14408	2078753

(₹. Rs. in '000s)

कर्मकार प्रतिकार WORKMEN COMP.		व्यक्तिगत दुर्घटना PERSONAL ACCIDENT		विमानन AVIATION		इंजीनियरिंग ENGINEERING		अन्य विविध OTHER MISC.		देयतायें LIABILITIES		स्वास्थ्य व अस्पतालीकरण HEALTH & HOSPITALI- SATION		कुल TOTAL	
सं.	राशि	सं.	राशि	सं.	राशि	सं.	राशि	सं.	राशि	सं.	राशि	सं.	राशि	सं.	राशि
No.	AMT.	No.	AMT.	No.	AMT.	No.	AMT.	No.	AMT.	No.	AMT.	No.	AMT.	No.	AMT.
534	17945	5076	593589	79	118749	1514	305985	7294	486506	647	54035	12211	1911479	61624	9954082
340	13758	865	91607	28	152	673	132824	3472	284145	361	18155	2810	66573	25717	3198214
620	35619	1176	227026	37	553	740	245852	3615	361333	400	21152	3249	98287	39060	5754810
1728	45610	1106	281052	32	442	979	292440	4968	584787	502	2599	3083	84100	90532	11808716
558	21297	381	124290	7	184	163	68058	1345	173023	169	14375	661	14680	59511	6903252
1141	17603	167	39234	17	74529	89	761807	1192	246702	164	33893	204	20314	92024	12291056
4921	151832	8771	1356798	200	194609	4158	1806966	21886	2136496	2243	144209	22218	2195433	368468	49910130

दावों का वर्षवार विवरण 31-03-2006
Ageing of Claims as at 31-03-2006

प्रत्यक्ष कारोबार Direct Business	अग्नि FIRE		समुद्री नौभार MARINE CARGO		समुद्री पोत MARINE HULL		मोटर निजी क्षति MOTOR OWN DAMAGE		मोटर तृतीय पक्ष MOTOR THIRD PARTY			
									मो दु द अ में लंबित (अ) Pending in MACT (a)		अन्य (आ) Others (b)	
									सं.	राशि	सं.	राशि
No.	AMT.	No.	AMT.	No.	AMT.	No.	AMT.	No.	AMT.	No.	AMT.	
I) 3 महीने या उससे कम अवधि के लिये शेष 0/s for 3 months or less	1053	1105103	2235	275011	48	246256	25848	722852	12015	4987177	1986	211500
II) 6 महीने या उससे कम परन्तु 3 महीने से अधिक अवधि के लिये शेष 0/s for 6 months or less but more than 3 months	713	516567	642	127110	21	10373	7359	271785	8728	1146435	1405	183600
III) 1 साल या उससे कम परन्तु 6 महीने से अधिक अवधि के लिये शेष 0/s for 1 year or less but more than 6 months.	1436	1621187	1000	186992	52	3819001	8797	391968	20380	2355411	2957	348748
IV) 3 साल या उससे कम परन्तु 1 साल से अधिक अवधि के लिये शेष 0/s for 3 years or less but more than 1 year	587	474679	2136	390083	86	160985	7826	352648	74613	7943539	8420	896770
V) 5 साल या उससे कम परन्तु 3 साल से अधिक अवधि के लिये शेष 0/s for 5 years or less but more than 3 years	227	322399	442	136381	32	45283	1217	55944	60384	5516799	1900	160868
VI) 5 साल से अधिक अवधि के लिये शेष 0/s for more than 5 years	249	1029564	366	497158	73	300816	456	30797	84489	8634105	5480	539264
कुल / Total	4265	5069499	6821	1612735	312	4582714	51503	1825994	260609	30583466	22148	2340750

(₹. Rs. in '000s)

कर्मकार प्रतिकार WORKMEN COMP.		व्यक्तिगत दुर्घटना PERSONAL ACCIDENT		विमानन AVIATION		इंजीनियरिंग ENGINEERING		अन्य विविध OTHER MISC.		देयतायें LIABILITIES		स्वास्थ्य व अस्पतालीकरण HEALTH & HOSPITALI- SATION		कुल TOTAL	
सं.	राशि	सं.	राशि	सं.	राशि	सं.	राशि	सं.	राशि	सं.	राशि	सं.	राशि	सं.	राशि
No.	AMT.	No.	AMT.	No.	AMT.	No.	AMT.	No.	AMT.	No.	AMT.	No.	AMT.	No.	AMT.
445	203953	3202	615268	1	124170	1769	304455	10125	1312128	63	163377	16766	530180	75556	10801430
256	16921	1367	70608	0	0	719	134297	3512	284943	39	2485	3164	62854	27925	2827978
333	21158	1522	177088	0	0	919	224509	4304	386686	84	13914	4524	253809	46308	9800471
592	47890	1776	295068	4	5310	1029	262890	5560	504875	176	30206	5063	80611	107868	11445554
219	15670	329	37946	0	0	249	275159	1647	180668	102	18715	630	10008	67378	6775840
191	11356	164	39882	5	76948	114	324560	1039	206373	151	37991	112	4998	92889	11733812
2036	316948	8360	1235860	10	206428	4799	1525870	26187	2875673	615	266688	30259	942460	417924	53385085

दावों का वर्षवार विवरण 31-03-2005
Ageing of Claims as at 31-03-2005

प्रत्यक्ष कारोबार Direct Business	अग्नि FIRE		समुद्री नौभार MARINE CARGO		समुद्री पोत MARINE HULL		मोटर निजी क्षति MOTOR OWN DAMAGE		मोटर तृतीय पक्ष MOTOR THIRD PARTY			
									मो दु द अ में लंबित (अ) Pending in MACT (a)		अन्य (आ) Others(b)	
									सं.	राशि	सं.	राशि
No.	AMT.	No.	AMT.	No.	AMT.	No.	AMT.	No.	AMT.	No.	AMT.	
I) 3 महीने या उससे कम अवधि के लिये शेष 0/s for 3 months or less	807	514614	1517	477182	62	58672	31466	1116730	14096	4416090	855	89721
II) 6 महीने या उससे कम परन्तु 3 महीने से अधिक अवधि के लिये शेष 0/s for 6 months or less but more than 3 months	397	322999	825	121030	34	38242	9122	326516	10078	1171974	959	116658
III) 1 साल या उससे कम परन्तु 6 महीने से अधिक अवधि के लिये शेष 0/s for 1 year or less but more than 6 months.	858	641691	1387	176684	50	232439	10362	402775	23822	2728897	1725	181048
IV) 3 साल या उससे कम परन्तु 1 साल से अधिक अवधि के लिये शेष 0/s for 3 years or less but more than 1 year	696	801097	1974	283252	103	348491	8643	347758	87030	9242796	1485	155362
V) 5 साल या उससे कम परन्तु 3 साल से अधिक अवधि के लिये शेष 0/s for 5 years or less but more than 3 years	234	599692	364	154090	21	11816	1124	52843	60520	5849757	742	85580
VI) 5 साल से अधिक अवधि के लिये शेष 0/s for more than 5 years	238	515713	361	456575	87	443242	370	25284	78652	7887014	2418	282715
कुल / Total	3230	3395806	6428	1668813	357	1132902	61087	2271906	274198	31296528	8184	911084

(₹. Rs. in '000s)

कर्मकार प्रतिकार WORKMEN COMP.		व्यक्तिगत दुर्घटना PERSONAL ACCIDENT		विमानन AVIATION		इंजीनियरिंग ENGINEERING		अन्य विविध OTHER MISC.		देयतायें LIABILITIES		स्वास्थ्य व अस्पतालीकरण HEALTH & HOSPITALI- SATION		कुल TOTAL	
सं.	राशि	सं.	राशि	सं.	राशि	सं.	राशि	सं.	राशि	सं.	राशि	सं.	राशि	सं.	राशि
No.	AMT.	No.	AMT.	No.	AMT.	No.	AMT.	No.	AMT.	No.	AMT.	No.	AMT.	No.	AMT.
487	22788	3820	438318	1	1616	1986	200032	8219	442118	128	81307	15800	603038	79244	8462227
279	14510	1435	82135	1	3750	921	273526	3250	183817	66	5669	3925	65102	31292	2725929
428	25871	1599	172716	0	0	1088	109406	4884	140549	142	14166	4323	70999	50668	4897240
697	41523	1858	204544	3	3514	1394	165363	6027	580912	199	22973	4966	249718	115075	12447302
209	15349	332	58571	0	0	250	346981	1771	206118	95	34518	309	6018	65971	7421333
184	11116	91	45527	5	75997	232	324058	846	158543	144	31974	69	3145	83697	10260902
2284	131157	9135	1001811	10	84877	5871	1419366	24997	1712057	774	190607	29392	998020	425947	46214934

दावों का वर्षवार विवरण 31-03-2004
Ageing of Claims as at 31-03-2004

प्रत्यक्ष कारोबार Direct Business	अग्नि FIRE		समुद्री नौभार MARINE CARGO		समुद्री पोत MARINE HULL		मोटर निजी क्षति MOTOR OWN DAMAGE		मोटर तृतीय पक्ष MOTOR THIRD PARTY			
									मो दु द अ में लंबित (अ) Pending in MACT (a)		अन्य (आ) Others(b)	
									सं.	राशि	सं.	राशि
No.	AMT.	No.	AMT.	No.	AMT.	No.	AMT.	No.	AMT.	No.	AMT.	
I) 3 महीने या उससे कम अवधि के लिये शेष 0/s for 3 months or less	837	618422	2157	476607	42	228264	34931	1092416	16343	1788043	1892	1870259
II) 6 महीने या उससे कम परन्तु 3 महीने से अधिक अवधि के लिये शेष 0/s for 6 months or less but more than 3 months	435	278084	921	121828	37	63138	12865	337871	12369	1358936	849	95116
III) 1 साल या उससे कम परन्तु 6 महीने से अधिक अवधि के लिये शेष 0/s for 1 year or less but more than 6 months.	646	518397	1361	190524	55	203483	9756	371134	26734	2649655	1598	172795
IV) 3 साल या उससे कम परन्तु 1 साल से अधिक अवधि के लिये शेष 0/s for 3 years or less but more than 1 year	701	942151	1759	359799	79	284654	7686	242165	85945	8745425	4194	426742
V) 5 साल या उससे कम परन्तु 3 साल से अधिक अवधि के लिये शेष 0/s for 5 years or less but more than 3 years	198	883083	324	406488	16	453067	673	44116	55148	5202888	5078	347947
VI) 5 साल से अधिक अवधि के लिये शेष 0/s for more than 5 years	220	171904	299	167556	108	142061	328	22922	67462	6814112	7055	722232
कुल / Total	3037	3412040	6821	1722802	337	1374666	66239	2110624	264001	26559059	20666	3635090

(₹. Rs. in '000s)

कर्मकार प्रतिकार WORKMEN COMP.		व्यक्तिगत दुर्घटना PERSONAL ACCIDENT		विमानन AVIATION		इंजीनियरिंग ENGINEERING		अन्य विविध OTHER MISC.		देयतायें LIABILITIES		स्वास्थ्य व अस्पतालीकरण HEALTH & HOSPITALI- SATION		कुल TOTAL	
सं.	राशि	सं.	राशि	सं.	राशि	सं.	राशि	सं.	राशि	सं.	राशि	सं.	राशि	सं.	राशि
No.	AMT.	No.	AMT.	No.	AMT.	No.	AMT.	No.	AMT.	No.	AMT.	No.	AMT.	No.	AMT.
579	25204	3955	253046	0	78600	2210	166892	9768	227337	93	-59790	15761	400578	88568	7165879
315	12796	1545	131961	0	0	886	98303	4385	243815	44	4341	4614	237657	39265	2983844
388	26006	1507	162063	4	29625	1100	116945	5233	447553	102	12167	5238	107918	53722	5008264
596	41627	1599	163287	0	0	1251	726998	5755	379906	221	52384	2342	50916	112128	12416053
179	13563	270	59407	0	0	159	317302	1377	186018	82	18963	157	5682	63661	7938524
155	9476	60	28440	0	0	192	131986	588	125760	139	109868	50	2685	76656	8449001
2212	128672	8936	798204	4	108225	5798	1558425	27106	1610387	681	137934	28162	805436	434000	43961565

कंपनी अधिनियम 1956 की धारा 212 के अंतर्गत नियंत्रित कंपनी में भागिता का विवरण

- अ. 31 मार्च, 2008 को समाप्त वर्ष के लिये नियंत्रित कंपनी के हिस्से की सीमा जेनिथ सेक्यूरिटीज एण्ड इन्वेस्टमेंट्स लिमिटेड के 20,000 शेयर रु.100/- प्रत्येक के पूर्ण से प्रदत्त शेयरों में कंपनी 13,890 शेयर (69.45%) रखती है।
- आ. नियंत्रित कंपनी की शुद्ध कुल राशि यदि लाभ है तो हानियों को घटाकर या विलोमतः जहाँ तक उसका संबंध कंपनी के सदस्यों से है और कंपनी के खाते में नहीं लिया गया है :
- i) 31 मार्च, 2008 को समाप्त वर्ष के लिये
लाभ रु. 38,40,065/-
- ii) जब से नियंत्रित कंपनी बनी है तब से नियंत्रित कंपनी के गत वर्षों के लिये
लाभ रु. 3,34,41,897/-
- इ. नियंत्रित कंपनी की शुद्ध कुल राशि यदि लाभ हो तो हानियों को घटाकर या विलोमतः जहाँ तक वे कंपनी के खाते में लिये गये हैं :
- i) नियंत्रित कंपनी में 31 मार्च 2008 को समाप्त वर्ष के लिए
शून्य
- ii) जब से नियंत्रित कंपनी बनी है तब से नियंत्रित कंपनी के गत वर्षों के लिये
शून्य

नियंत्रित कंपनी के निदेशकों ने उनके साम्यांश शेयरों पर 31 मार्च 2008 को समाप्त वर्ष के लिये 50% लाभांश की सिफारिश की है जो कि नियंत्रित कंपनी द्वारा अपनी सामान्य बैठक में घोषित होता हो, नियंत्रित कंपनी में कंपनी के स्वत्व के अनुपातानुसार 31 मार्च 2009 को समाप्त होनेवाले खाते में जमा किया जायेगा।

संजीव कुमार जिंदल
एम.एस. सुन्दरराजन
अभिजित बंद्योपाध्याय
ए.वी. रत्नम
आ. अस्थाना
वी. सेकर

} निदेशकगण

जी. श्रीनिवासन
अध्यक्ष-सह-प्रबंध निदेशक

चेन्नै
12 मई, 2008

STATEMENT OF INTEREST IN THE SUBSIDIARY COMPANY
UNDER SECTION 212 OF THE COMPANIES ACT, 1956

- a. The extent of the Company's interest in the subsidiary for the year ended 31st March 2008. Out of 20,000 shares of Zenith Securities & Investments Limited of Rs. 100/- each fully paid, the Company holds 13,890 shares (69.45%).
- b. The net aggregate amount of Subsidiary's Profit after deducting its losses or vice versa so far as it concerns members of the company and is not dealt with in the Company's Accounts :
- i) For the year ended 31st March, 2008
Profit Rs. 38,40,065/-
- ii) For the previous financial years of the Subsidiary since it became the Company's Subsidiary
Profit Rs.3,34,41,897/-
- c. The net aggregate amount of the Subsidiary's Profit after deducting its losses or vice versa so far as these are dealt with in the Company's Accounts:
- i) For the year ended 31st March 2008 on the subsidiary
NIL
- ii) For the previous financial years of the Subsidiary since it became Subsidiary
NIL

The Directors of the Subsidiary Company have recommended a Dividend of 50% on the Equity Shares for the year ended 31st March 2008 which as and when declared by the Subsidiary Company in its General Meeting will be credited in the Accounts for the year ended 31st March 2009 in proportion to the Company's interest in the Subsidiary.

Sanjeev Kumar Jindal
M.S.Sundara Rajan
Abhijit Bandyopadhyay
A.V. Ratnam
A. Asthana
V.Sekar

} Directors

G. SRINIVASAN
Chairman-cum-Managing Director

Chennai
12th May, 2008

जेनिथ सेक्युरिटीज एण्ड इन्वेस्ट्मेन्ट्स लिमिटेड
ZENITH SECURITIES AND INVESTMENTS LIMITED

जेनिथ सेक्यूरिटीज एण्ड इन्वेस्ट्मेन्ट्स लिमिटेड

सदस्यों के प्रति 31 मार्च 2008 को समाप्त वर्ष के लिए निदेशकों का प्रतिवेदन

31 मार्च, 2008 को समाप्त वर्ष के लिए कंपनी के कार्य प्रचालन का वार्षिक प्रतिवेदन प्रस्तुत करने में निदेशकगण प्रसन्नता व्यक्त करते हैं।

कंपनी ने निवेश कारोबार जारी रखा है। इस वर्ष चूकता पूंजी रु. 20 लाख में कंपनी के कुल निवेश रु.397.53 लाख है (बाजार मूल्य रु.2,815.70 लाख- गत वर्ष रु. 2,228.82 लाख)।

लाभ और हानि खाता : विभिन्न प्रावधानों (अ) कर के लिये प्रावधान रु 0.40 लाख, (आ) गैर सूचीबद्ध निवेश के अवमूल्यन के लिये प्रावधान रु.6.05 लाख, (इ) सामान्य आरक्षित को अन्तरण रु. 20.00 लाख और (ई) विशेष आरक्षित रु.11.10 लाख के पश्चात् 31 मार्च, 2008 को समाप्त वर्ष में कंपनी में रु.24.19 लाख का लाभ हुआ है (गत वर्ष रु. 45.81 लाख)।

लाभांश : निदेशकों ने सहर्ष प्रत्येक शेयर पर रु.50 (50%) जो रु.10 लाख है, के भुगतान की संस्तुति की। लाभांश वितरण कर 16.9950%, जो रु.1.70 लाख है।

निदेशकों का दायित्व विवरण

- वित्तीय वर्ष के वार्षिक लेखा तैयार करने में लागू लेखा मानकों का अनुपालन किया गया है।
- हमने वित्तीय वर्ष के अन्त में कंपनी के मामलों के वास्तविक और उचित विवरण प्रस्तुत करने के लिए और समीक्षाधीन वर्ष के लिए कंपनी के लाभ की सही और स्पष्ट कराने के लिए ऐसी लेखा नीतियों का चयन किया और लागू किया और लिये गये निर्णय और अनुमान, युक्तियुक्त एवं दूरगामी है।
- हमने कंपनी की परिसम्पत्ति की सुरक्षा और कपट तथा अन्य अनियमितताएं रोकने एवं पता करने के लिये अधिनियम के प्रावधानों के अनुसार पर्याप्त लेखा विवरण के रखरखाव के लिये उचित और पर्याप्त ध्यान रखा है।
- हमने वर्तमान प्रभावी आधार पर वार्षिक लेखा तैयार किया है।

निदेशक मंडल

चक्रानुक्रम योजना के अंतर्गत श्री. ललित पी मेहता, निदेशक, निदेशक मंडल से सेवा निवृत्ति होने पर उन्होंने स्वयं के पुनर्चयन के लिए पेश है।

युनाइटेड इंडिया कंपनी लिमिटेड से प्राप्त पत्राचार के अनुसार 27 मार्च, 2008 की प्रभावी तारीख से श्री. अरुण कुमार दे को श्री. एन. मोहन के स्थान पर निदेशक के रूप में नियुक्त किया गया है चूँकि श्री. एन. मोहन ने इस्तीफा दी है।

धारा 217 (2 ए) के अंतर्गत प्रकटन : प्रतिवेदन की अवधि के दौरान किसी भी कर्मचारी को रु.24,00,000/- प्रति वर्ष से ज्यादा या रु.2,00,000/- प्रति महीने से ज्यादा का वेतन भुगतान नहीं किया गया है।

कंपनी किसी प्रकार के उत्पादन गतिविधियों में सक्रिय जुड़े नहीं है। अतः ऊर्जा बचत या तकनीकी समावेशन हेतु कोई विवरण अलग नहीं दर्शाया गया है। विदेशी विनियम से ऐसी कोई भी आय या भुगतान नहीं है जिसे कंपनी (निदेशक मंडल के प्रतिवेदन में दर्शाए गये विवरण) नियम, 1988 के अंतर्गत दर्शाने वाले विवरण में प्रकटित किया जाए।

लेखा परीक्षक : कंपनी अधिनियम 1956 की धारा 619 के अनुसार समीक्षाधीन अवधि के लिए केंद्रीय सरकार द्वारा मेसर्स शर्मा मेनोन एण्ड असोशिएट्स, सनदी लेखाकार, ठाणे को लेखा परीक्षक के रूप में नियुक्त किया गया है।

अगले वित्तीय वर्ष के लिये केन्द्रीय सरकार द्वारा कंपनी के लेखा परीक्षक की नियुक्ति की जानी है।

अभिस्वीकृति : निदेशकगण प्रधान कंपनी, युनाइटेड इंडिया इश्यूरेस कंपनी लिमिटेड तथा निदेशकों एवं अधिकारियों जो पूर्व में कंपनी से जुड़े हुए थे, उनसे प्राप्त सक्रिय सहयोग तथा मार्गदर्शन के लिए धन्यवाद करते हैं जिसके बिना कंपनी इस स्थिति तक नहीं पहुँच पाती।

पंजीकृत कार्यालय :

मेहता हाउस, 79/91, मुंबई समाचार मार्ग,
मुंबई - 400 001.

दिनांक : 13 जून 2008

निदेशक मंडल के आदेश पर

होमी एफ. मेहता
अध्यक्ष

ZENITH SECURITIES AND INVESTMENTS LTD.

DIRECTORS' REPORT TO THE MEMBERS FOR THE YEAR ENDED 31st MARCH, 2008.

The Directors have pleasure in presenting the Annual Report on the working of the Company for the year ended 31st March, 2008.

The Company continues to carry on investment business. The total investments of the Company stood at Rs.397.53 lakhs (Market Value Rs.2,815.70 lakhs - Previous Year Rs.2,228.82 lakhs), as against its Paid-up Capital of Rs. 20 Lakhs.

PROFIT AND LOSS ACCOUNT : The working results for the year ended 31st March, 2008 after providing for - (a) Provision for Taxation of Rs.0.40 Lakhs, (b) Provision for diminutions of unquoted investments amounting to Rs.6.05 lakhs, (c) Transfer to General Reserves of Rs.20.00 lakhs and (d) Special Reserves of Rs.11.10 lakhs, shows a profit of Rs.24.19 lakhs (Previous Year Rs.45.81 lakhs).

DIVIDEND : The Directors are pleased to recommend the payment of Dividend at the rate of Rs.50/- per Share (i.e. 50%) amounting to Rs. 10.00 Lakhs on which Corporate Tax on distribution of Dividend @ 16.9950% comes to Rs. 1.70 lakhs.

DIRECTORS' RESPONSIBILITY STATEMENT :

- In the preparation of Annual Accounts, the applicable accounting standards have been followed.
- We have selected such accounting policies and applied them consistently and made judgements and estimates that are reasonable and prudent so as to give a fair view of the state of affairs of the Company at the end of the financial year 2007-2008 and of the Profit of the Company for that period.
- We have taken proper and sufficient care for the maintenance of adequate accounting records in accordance with the provisions of this Act, for safeguarding the assets of the Company and for preventing and detecting fraud and other irregularities.
- We have prepared the Annual Accounts on a going concern basis.

BOARD OF DIRECTORS :

Mr. Lalit P. Mehta, a Director retires from the Board under the Scheme of Rotation and being eligible offers himself for re-election.

In place of Mr. N. Mohan, who has resigned, Mr. Arun Kumar De has been appointed as Director w.e.f. 27th day of March 2008, as per communication received from the United India Insurance Co. Ltd., Chennai.

DISCLOSURE UNDER SECTION 217(2A) : There were no employees, who have been in receipt of remuneration of not less than Rs.24,00,000/- per annum or not less than Rs. 2,00,000/- per month during the period under report.

The Company is not engaged in any manufacturing activity and therefore, no particulars are separately disclosed regarding energy conservation or technology absorption. There are no payments or receipts in foreign currency which are required to be disclosed under the Companies (Disclosure of particulars in the Report of the Board of Directors) Rules, 1988.

AUDITORS : M/s. Sharma Menon & Associates, Chartered Accountants, Thane, have been appointed by the Central Government of India, as Auditors of the Company, for the period under review, under Section 619 of the Companies Act, 1956.

For the next financial year, Central Government of India is yet to appoint Auditors of the Company.

ACKNOWLEDGEMENTS : The Directors wish to place on record their appreciation for the active support and guidance received from the parent Company, United India Insurance Co. Ltd., and Directors and Officers who have been associated with the Company in the past, without which the Company could not have grown to its present strong position.

Registered Office :

Mehta House, 79/91, Mumbai Samachar Marg,
Mumbai - 400 001.

Dated : 13th June 2008

By Order of the Board

Homi F. Mehta
Chairman

शर्मा मेनोन एण्ड असोशिएट्स
सनदी लेखाकार

405, देवमिलन, रहेजा काम्पलेक्स के सामने
एल बी एस मार्ग, ठणे (प)- 400604.
दूरभाष 67988684 फैक्स : 91-22-67988684
ई मेल: sma007@rediffmail.com

जेनिथ सेक्यूरिटीज एण्ड इन्वेस्ट्मेन्ट्स लिमिटेड कंपनी के सदस्यों को लेखापरीक्षकों का प्रतिवेदन

- हमने जेनिथ सेक्यूरिटीज एण्ड इन्वेस्ट्मेन्ट्स लिमिटेड कंपनी के 31 मार्च 2008 के संलग्न तुलन पत्र और उसी तारीख को समाप्त वर्ष के लिए कंपनी के लाभ और हानि खाते और कैश फ्लो विवरण की लेखा परीक्षा की है। वित्तीय विवरण कंपनी प्रबंधन का दायित्व है। हमारी लेखा परीक्षा के आधार पर इन वित्तीय विवरण पर अपनी राय व्यक्त करना हमारा कर्तव्य है।
- भारत में स्वीकृत लेखा मानकों के आधार पर ही लेखा परीक्षा की गई है। इन मानदण्ड के अनुसार अपेक्षित है कि हम लेखा परीक्षा द्वारा यह सुनिश्चित करें कि वित्तीय विवरण में कोई वस्तुगत गलत प्रकटन न हो। लेखा परीक्षा में राशियों तथा प्रकटीकरण के समर्थन में उपलब्ध प्रमाण को परीक्षण आधार पर जाँच करना भी सम्मिलित है। लेखा परीक्षा में प्रबंधन द्वारा प्रयुक्त लेखा तत्वों, विशिष्ट मूल्यांकन, पूरे वित्तीय विवरण प्रस्तुति का मूल्यांकन आदि की जाँच सम्मिलित है। हमें विश्वास है कि हमारी लेखा परीक्षा हमारे मत का उचित आधार साबित करती है।
- जैसा कि केन्द्रीय सरकार द्वारा जारी की गई कंपनी (लेखा परीक्षा प्रतिवेदन) आदेश 2003, कंपनी (लेखा परीक्षा प्रतिवेदन) (संशोधन) आदेश 2004 में अपेक्षित है, और हमें दिये गये स्पष्टीकरण तथा सामान्य लेखा परीक्षा के दौरान जांच की गयी बहियां एवं अभिलेख के आधार पर हमारे सर्वोत्तम जानकारी और विश्वास के अनुसार उक्त आदेश के पैरा 4 और 5 में निर्दिष्ट मामलों पर एक विवरण संलग्न कर रहे हैं।
- उपरोक्त उल्लिखित अनुबन्ध में दी गई हमारी टिप्पणियों के अलावा हम प्रतिवेदन करते हैं कि,
(अ) हमने सभी जानकारी और स्पष्टीकरण प्राप्त किये जो हमारी सर्वोत्तम जानकारी और विश्वास के अनुसार हमारी लेखा परीक्षा के प्रयोजन हेतु आवश्यक थे।
(आ) हमारी राय में कंपनी द्वारा रखी गयी लेखाओं की जाँच करने से प्रतीत होता है कि वैधानिक रूप से अपेक्षित लेखा बहियाँ हैं।
(इ) हमारे प्रतिवेदन में शामिल किये गये कंपनी के तुलन पत्र लाभ और हानि खाते और कैश फ्लो विवरण का मिलन खाता बहियों के अनुसार ही है।
(ई) इस रिपोर्ट में दिये गये तुलन पत्र लाभ और हानि खाते और कैश फ्लो विवरण कंपनी अधिनियम 1956 की धारा 211 की उपधारा (3 सी) में संदर्भित लेखा मानकों की आवश्यकता के अनुसार दिये गये हैं।
(उ) 31 मार्च 2008 को निदेशकगण से प्राप्त लिखित प्रतिवेदन और निदेशक मंडल द्वारा अभिलिखित आधार पर हम प्रतिवेदन करते हैं कि कंपनी अधिनियम 1956 की धारा 274 की धारा (जी) की उपधारा (1) के अंतर्गत 31 मार्च 2008 को कोई भी निदेशक, निदेशक के रूप में नियुक्ति के लिए निर्हित नहीं है।
(उ) हमारे विचार में तथा हमारी सर्वोत्तम जानकारी तथा हमें दिए गए स्पष्टीकरण के अनुसार महत्वपूर्ण लेखा नीतियों एवं तत्संबंधी टिप्पणी के साथ पठित लेखों में अपेक्षित तरीके से कंपनी अधिनियम 1956 के तहत यथा वांछित जानकारी दी गई है जो भारत में सामान्यतः स्वीकृत लेखा नीतियों के समर्थन में और उचित दृष्टिकोण प्रदान करते हैं :
(i) तुलन पत्र के संबंध में 31 मार्च 2008 को कंपनी की कार्य स्थिति ;
(ii) कंपनी की लाभ और हानि खाते के संबंध में, उसी तारीख को समाप्त हुए वर्ष के लिए 'लाभ' का और ;
(iii) कैश फ्लो विवरण के संबंध में, उसी तारीख को समाप्त हुए वर्ष के लिए कैश फ्लो ।

कृते शर्मा मेनोन एण्ड असोशिएट्स
सनदी लेखाकार

कृष्ण कुमार शर्मा
भागीदार
सदस्यता सं. 044629

स्थान : मुंबई
दिनांक : 23 अप्रैल 2008

SHARMA MENON & ASSOCIATES
CHARTERED ACCOUNTANTS

405, DEVMILAN, OPP. RAJEHA COMPLEX,
L.B.S. MARG, THANE (W) - 400 604.
TEL.: 67988684 FAX : 91-22-67988684
E-mail : sma007@rediffmail.com

AUDITOR'S REPORT

TO THE MEMBERS OF ZENITH SECURITIES AND INVESTMENTS LTD.

- We have audited the attached Balance Sheet of ZENITH SECURITIES AND INVESTMENTS LTD., as at 31st March, 2008, the Profit and Loss Account and the Cash Flow Statement for the year ended on that date annexed thereto. These Financial statements are the responsibility of the Company's management. Our responsibility is to express an opinion on these financial statements based on our audit.
- We conducted our audit in accordance with the accounting standards generally accepted in India. Those standards require that we plan and perform the audit to obtain reasonable assurance about whether the financial statements are free of material misstatement. An audit includes examining, on a test basis, evidence supporting the amounts and disclosures in the financial statements. An audit also includes assessing the accounting principles used and significant estimates made by the management, as well as evaluating the overall financial statement presentation. We believe that our audit provides a reasonable basis for our opinion.
- As required by the Companies (Auditor's Report) Order, 2003 as amended by the Companies (Auditor's Report) (Amendment) Order, 2004 (together 'the Order') issued by the Central Government of India and explanation given to us and the books and records examined by us in the normal course of audit and to the best of our knowledge and belief, we give in the Annexure a statement on the matters specified in paragraphs 4 and 5 of the said Order.
- Further to our comments in the Annexure referred to above, we report that :
 - We have obtained all the information and explanation, which to the best of our knowledge and belief were necessary for the purpose of our audit;
 - In our opinion, proper books of account as required by law have been kept by the Company so far as appears from our examination of those books;
 - The Balance Sheet, Profit and Loss Account and Cash Flow Statement dealt with by this report are in agreement with the books of account;
 - In our opinion, the Balance Sheet, Profit and Loss Account and Cash Flow Statement dealt with by this report comply with the Accounting Standards referred to in Sub-section (3C) of Section 211 of the Companies Act, 1956 to the extent applicable;
 - On the basis of written representation received from the Directors, as on 31st March 2008 and taken on record by the Board of Directors, we report that none of the director is disqualified as on 31st March, 2008 from being appointed as a director in terms of clause (g) of Sub-section (1) of Section 274 of the Companies Act, 1956;
 - In our opinion and to the best of our information and according to the explanation given to us, the said accounts, read together with notes thereon, give the information required by the Companies Act, 1956 in the manner so required and give a true and fair view in conformity with the accounting principles generally accepted in India :
 - In the case of the balance sheet, of the state of affairs of the Company as at 31st March, 2008;
 - In the case of the profit and loss account, of the "profit" for the year ended on that date; and
 - In the case of the Cash Flow Statement, of the cash flow for the year ended on that date.

for SHARMA MENON & ASSOCIATES
Chartered Accountants

KRISHNA KUMAR SHARMA
Partner
Membership No. 044629

Place : Mumbai
Date : 23 April, 2008

जेनिथ सेक्यूरिटीज एण्ड इन्वेस्टमेंट्स लिमिटेड
लेखा परीक्षकों के प्रतिवेदन का अनुलग्नक
(लेखा परीक्षकों के समदिनांकित प्रतिवेदन के पैरा 3 से संदर्भित)

1. (अ) कंपनी ने स्थिर परिसम्पत्तियों की स्थिति एवं परिमाणात्मक विवरण सहित पूरे विवरण का अभिलेख किया है।
(आ) प्रबन्धन द्वारा स्थिर परिसम्पत्तियों का वास्तविक जाँच सत्यापित की गई है, जिसे कंपनी के आकार एवं परिसम्पत्तियों के स्वरूप को ध्यान में लेते हुए, उचित माना गया है। उपरोक्त सत्यापन के अनुसार दस्तावेजों एवं वास्तविक जाँच के बीच कोई वस्तुगत अंतर नहीं है।
(इ) वर्ष के दौरान स्थिर परिसम्पत्तियों का कोई भाग का विक्रय नहीं किया गया है।
 2. वर्ष के दौरान कंपनी का व्यापार / गतिविधियों की प्रकृति ऐसी थी जो आदेश की धारा 4(ii) कंपनी को लागू नहीं है।
 3. कंपनी ने अधिनियम 1956 की धारा 301 के अनुसार रखे गये रजिस्टर में उपलब्ध कंपनियों, भागीदारों या अन्य व्यक्तियों को / से कोई ऋण, प्रतिभूत या अप्रतिभूत और ऋण नहीं दिया / लिया है। अतः आदेश की धारा 4(iii) कंपनी के लिये लागू नहीं है।
 4. हमारी राय में और हमें प्राप्त स्पष्टीकरण के अनुसार कंपनी का परिमाण तथा उसकी व्यापार प्रकृति के अनुसूप पर्याप्त आंतरिक नियंत्रण पद्धति जारी है।
 5. प्रबंधन द्वारा दिये गये सूचना और स्पष्टीकरण के अनुसार वर्ष के दौरान ऐसे कोई करार या समझौता नहीं किया गया है, जिसे कंपनी अधिनियम 1956 की धारा 301 के तहत रखे गये रजिस्टर में दर्ज करना अपेक्षित है। अतः आदेश की धारा (v) (ए) और (बी) कंपनी के लिये लागू नहीं है।
 6. कंपनी अधिनियम 1956 की धारा 58ए और 58एए एवं तदनुसार गठित नियमों के अर्थ के अंतर्गत कंपनी ने जनता से कोई जमा स्वीकृत नहीं किया है।
 7. कंपनी में आंतरिक लेखा परीक्षा प्रणाली है, और कंपनी की नियंत्रण कार्यप्रणाली अपने वित्तीय और अन्य अभिलेख की आंतरिक जाँच सुनिश्चित करती है।
 8. कंपनी को लागत दस्तावेज रखने की आवश्यकता नहीं है चूँकि कंपनी अधिनियम 1956 की धारा 209 (1) (डी) में सूचित गतिविधियों में लगी हुई कंपनियों की श्रेणी में नहीं है।
 9. (अ) कंपनी के अभिलेख के अनुसार कंपनी गैरविवादास्पद वैधानिक देयताओं का उचित प्राधिकारों के साथ भुगतान कर रही है। 31 मार्च 2008 को वैधानिक देयताओं के संबंध में कोई गैरविवादास्पद राशि जो देय तिथि से छे महीने से अधिक अवधि से शेष है।
(आ) हमें दी गयी जानकारी और स्पष्टीकरण के अनुसार कंपनी ने विवादास्पद के कारण आय कर राशि की जमा नहीं की है। उनका विवरण निम्नानुसार है :
- | अधिनियम | प्राप्त की प्रकृति | किस अवधि से संबंधित | राशि रु. | फोरम जिसके साथ विवाद लंबित है |
|--------------------|--------------------|---------------------|----------|-------------------------------|
| आय-कर अधिनियम 1961 | आय कर | 2003-2004 | 6,977/- | मूल्यांकन अधिकारी |
10. चालू वित्तीय वर्ष में कंपनी की कोई संचित हानि नहीं है तथा वित्तीय वर्ष या पूर्ववर्ती वित्तीय वर्ष में कोई उपगत नकद की हानि नहीं है।
 11. कंपनी ने किसी बैंक या वित्तीय संस्थान या ऋण पत्र से कोई उधार नहीं लिया है। अतः आदेश का खण्ड (xi) लागू नहीं है।
 12. कंपनी ने शेयर, ऋण पत्र या अन्य प्रतिभूतियों के बन्धक के माध्यम से, प्रतिभूति के आधार पर कोई ऋण और अग्रिम प्रदान नहीं की है।
 13. चिट फंड / निधि / म्युचुअल फंड / संस्थाओं के लिए लागू कोई विशेष अधिनियम इस कंपनी को लागू नहीं है।

ZENITH SECURITIES AND INVESTMENTS LTD.
ANNEXURE TO THE AUDITOR'S REPORT
(as referred to in paragraph 3 of our report of even date)

1. a) The Company is maintaining proper records showing full particulars including quantitative details and situation of fixed assets.
b) The fixed assets are physically verified by the management, which in our opinion is reasonable having regard to the size of the company and the nature of its assets. Pursuant to above verification no material discrepancies between the book records and the physical inventory have been noticed.
c) No part of fixed assets has been disposed off during the year.
 2. The nature of the Company's business/activities during the year is such that clause 4(ii) of the Order is not applicable to the Company.
 3. The Company has not granted or taken any loans, secured or unsecured to / from companies, firms or other parties covered in the register maintained under Section 301 of the Companies Act, 1956 and hence clause 4 (iii) of the Order is not applicable.
 4. In our opinion and according to explanations given to us, there are adequate internal control procedures commensurate with the size of the Company and the nature of its business.
 5. According to the information and explanation provided by the management, there have been no contracts or arrangements during the year that need to be entered in the register maintained u/s 301 of the Companies Act, 1956. Therefore, the provisions of clause (v) (a) and (b) of the Order are not applicable.
 6. The Company has not accepted any deposits from the public within the meaning of Section 58A and 58AA of the Companies Act, 1956 and rules framed thereunder.
 7. The Company has internal audit system and its control procedures ensure reasonable internal checking of its financial and other records.
 8. The Company is not required to maintain the cost records, as the Company does not pertain to any class of companies engaged in activities as specified in Section 209(1)(d) of the Companies Act, 1956.
 9. a) According to the records of the Company, the Company is regular in depositing undisputed statutory dues with the appropriate authorities. There are no undisputed amounts payable in respect of statutory dues which have remained outstanding as at 31st March 2008 for a period of more than six months from the day they become payable.
b) According to information and explanation given to us, details of dues of income tax that have not been deposited on account of dispute are as under :
- | Name of the Statute | Nature of Dues | Period to which it relates | Amount Rs. | Forum where dispute is pending |
|----------------------|----------------|----------------------------|------------|--------------------------------|
| Income Tax Act, 1961 | Income Tax | 2003-2004 | 6,977/- | Assessing Officer |
10. The Company has no accumulated losses and has not incurred cash losses in the current financial year and in the immediately preceding financial year.
 11. Since the Company has no borrowings from Banks or Financial Institution or debentures, reporting under clause (xi) of the Order is not applicable.
 12. The Company has not granted loans and advances on the basis of security by way of pledge of shares, debentures or other securities.
 13. The provisions of any special statute applicable to Chit Fund, Nidhis or Mutual Benefit Funds / Societies are not applicable to the Company.

14. हमें दी गयी जानकारी और स्पष्टीकरण के अनुसार कंपनी शेयर, ऋण पत्र या प्रतिभूतियों का व्यापार नहीं करती है। अतः आदेश का खण्ड (xiv) लागू नहीं है।
15. हमें दी गई जानकारी और स्पष्टीकरण के अनुसार कंपनी ने दूसरे बैंक द्वारा और वित्तीय संस्थाओं से लिये गये ऋण हेतु कोई प्रतिभूति नहीं दी है।
16. वर्ष के दौरान कंपनी ने कोई सावधि ऋण प्राप्त नहीं किया है।
17. वर्ष के दौरान कंपनी ने कोई अल्पकालीन या दीर्घकालीन निधि प्राप्त नहीं की है।
18. हमें दी गयी जानकारी और स्पष्टीकरण के अनुसार वर्ष के दौरान धारा 301 के अंतर्गत रखी गयी पंजिका में दर्ज किये गये भागीदार तथा कंपनियों को कंपनी ने कोई अधिमान शेयर का आबंटन नहीं किया है।
19. जैसा कि कंपनी के पास ऋण पत्र नहीं है, ऋण पत्रों के लिये प्रत्याभूति के सृजन का प्रश्न नहीं उठता है।
20. वर्ष के दौरान कंपनी ने सार्वजनिक निर्गमन के माध्यम से निधि प्राप्त नहीं की है।
21. हमारी सर्वोत्तम जानकारी और विश्वास और दी गयी जानकारी और स्पष्टीकरण के अनुसार वर्ष के दौरान कंपनी पर या उसके द्वारा कोई कपटपूर्ण कार्य नहीं पायी या सूचित की गई है।

कृते शर्मा मेनोन एण्ड असोशिएट्स
सनदी लेखाकार

कृष्ण कुमार शर्मा
भागीदार
सदस्यता सं. 044629

स्थान : मुंबई
दिनांक : 23 अप्रैल 2008

14. The Company has dealt in shares and securities and proper records and timely entries have been made wherever necessary.
15. According to the information and explanation given to us, the Company has not given any gurantee for loans taken by others from the Banks and Financial Institutions.
16. The Company has not obtained any term loan during the year.
17. The Company has not rasied any funds, short or long term, during the year.
18. Acccording to the information and explanations given to us, the Company has not made any preferential allotment of shares to parties and companies covered in the Register maintained under Section 301 of the Act, during the year.
19. Since the Company does not have any debentures, the question of creation of securities for debentures does not arise.
20. The Company has not raised any money by public issues during the year.
21. To the best of our knowledge and belief and according to the information and explantaions given to us, no fraud on or by the Company was noticed or reported during the year.

for SHARMA MENON & ASSOCIATES
Chartered Accountants

KRISHNA KUMAR SHARMA
Partner
Membership No. 044629

Place : Mumbai
Date : 23 April, 2008

31 मार्च, 2008 को समाप्त वर्ष के लिये जेनिथ सेक्यूरिटीज एण्ड इन्वेस्ट्मेन्ट्स लिमिटेड के खाते पर, कंपनी अधिनियम 1956 की धारा 619(4) के अधीन, भारत के नियंत्रक व महालेखापरीक्षक की टिप्पणी।

31 मार्च, 2008 को समाप्त वर्ष के लिये जेनिथ सेक्यूरिटीज एण्ड इन्वेस्ट्मेन्ट्स लिमिटेड का वित्तीय विवरण कंपनी अधिनियम 1956 के तहत निर्धारित वित्तीय विवरण संरचना के अनुसार तैयार किया गया है, जो कंपनी के प्रबंधन का दायित्व है। कंपनी अधिनियम 1956 की धारा 619(2) के तहत भारत के नियंत्रक व महालेखापरीक्षक द्वारा नियुक्त सांविधिक लेखा परीक्षक को व्यवसायिक संस्था भारतीय सनदी लेखाकार संस्थान द्वारा निर्धारित लेखा परीक्षा एवं बीमा मानकों के अनुसार स्वतंत्र लेखा परीक्षा के आधार पर, कंपनी अधिनियम 1956 की धारा 227 के तहत वित्तीय विवरण पर अपना मत प्रकट करने की जिम्मेदारी है। वे लेखा परीक्षा प्रतिवेदन दिनांक 23 अप्रैल 2008 में अपना मत प्रकट किये हैं।

मैंने भारत के नियंत्रक व महालेखापरीक्षक की ओर से निर्णय लिया हूँ कि जेनिथ सेक्यूरिटीज एण्ड इन्वेस्ट्मेन्ट्स लिमिटेड के 31 मार्च, 2008 को समाप्त वर्ष के खाते पर सांविधिक लेखापरीक्षक के प्रतिवेदन की समीक्षा और कंपनी अधिनियम 1956 की धारा 619(4) के अधीन कोई टिप्पणी नहीं करनी है।

कृते भारत के नियंत्रक और महालेखापरीक्षक और उनकी तरफ से

स्थान : मुंबई
दिनांक : 23 मई, 2008

(ए.डबल्यू.के. लैंगस्टे)
प्रधान, वाणिज्यिक लेखा परीक्षा
एवं पदेन सदस्य, लेखा परीक्षा बोर्ड-1, मुंबई

COMMENTS OF THE COMPTROLLER & AUDITOR GENERAL OF INDIA UNDER SECTION 619(4) OF THE COMPANIES ACT, 1956 ON THE ACCOUNTS OF ZENITH SECURITIES AND INVESTMENTS LIMITED FOR THE YEAR ENDED 31st MARCH, 2008.

The preparation of financial statements of Zenith Securities and Investments Limited for the year ended 31st March 2008 in accordance with the financial reporting framework prescribed under the Companies Act, 1956 is the responsibility of the management of the company. The statutory auditor appointed by the Comptroller and Auditor General of India under Section 619(2) of the Companies Act, 1956 is responsible for expressing opinion on these financial statements under Section 227 of the Companies Act, 1956 based on independent audit in accordance with the auditing and assurance standards prescribed by their professional body, the Institute of Chartered Accountants of India. This is stated to have been done by them vide their Audit Report dated 23 April 2008.

I, on behalf of the Comptroller and Auditor of India have decided not to review the report of the Statutory Auditor on the accounts of Zenith Securities and Investments Limited for the year ended 31st March 2008 and as such have no comments to make under Section 619(4) of the Companies Act, 1956.

For and on behalf of the
Comptroller and Auditor General of India

(A.W.K. LANGSTIEH)
Principal Director of Commercial Audit and
Ex-Officio Member, Audit Board-I, Mumbai.

Place : Mumbai
Date : 23rd May 2008

जेनिथ सेक्यूरिटीज एण्ड इन्वेस्टमेंट्स लिमिटेड / ZENITH SECURITIES AND INVESTMENTS LIMITED
31 मार्च 2008 की दिनांकित का तुलनपत्र / BALANCE SHEET AS AT 31st MARCH 2008

	अनु. संख्या Sch. No.	31.3.2008 को As at 31.3.2008		31.3.2007 को As at 31.3.2007	
		रुपये /Rupees	रुपये /Rupees	रुपये /Rupees	रुपये /Rupees
निधियों का स्रोत / Source of Funds					
शेयरधारकों की निधि / Shareholders' Funds	1		2,000,000		2,000,000
आरक्षितियाँ और अधिशेष / Reserves and Surplus	2		35,753,161		35,393,860
विलंबित कर देयता / Deferred Tax Liability			2,728		2,993
			41,755,889		37,396,853
निधियों का उपयोग / Application of Funds					
स्थायी परिसम्पत्तियाँ / Fixed Assets	3				
सकल ब्लाक / Gross Block			26,990		26,990
घटाएँ : मूल्यहास / Less : Depreciation			16,387		15,219
शुद्ध ब्लाक / Net Block			10,603		11,771
निवेश / Investments	4		39,706,346		35,393,307
चालू परिसम्पत्तियाँ, ऋण और अग्रिम Current Assets, Loans and Advances					
बक्या लाभान्ना अप्राप्त / Dividend due but not received	5		396,140		595,199
नकद और बैंक शेष / Cash and Bank Balances	6		1,950,799		3,228,984
ऋण और अग्रिम / Loans & Advances	7		1,553,752		177,387
			3,900,691		4,001,570
घटाएँ : चालू देयताएँ और प्रावधान Less : Current Liabilities and Provisions					
देयताएँ / Liabilities	8		160,901		150,145
प्रावधान / Provisions	9		1,700,850		1,859,650
			1,861,751		2,009,795
शुद्ध चालू परिसम्पत्तियाँ / Net Current Assets			2,038,940		1,991,775
			41,755,889		37,396,853
लेखा पर टिप्पणी / Notes to Accounts	12				

उक्त तिथि पर हमारे संलग्न प्रतिवेदन के अनुसार
As per our report of even date attached

कृते शर्मा मेनोन एण्ड असोशिएट्स / For SHARMA MENON & ASSOCIATES
सनदी लेखाकार / Chartered Accountants

कृष्ण कुमार शर्मा / KRISHNA KUMAR SHARMA
(भागीदार / Partner)
सदस्यता सं. 044629 / Membership No. 044629
स्थान : मुंबई / Place : Mumbai
तारीख : 23 अप्रैल 2008 / Date : 23rd April 2008

कृते निदेशक मंडल तथा उनकी तरफ से
For and on behalf of the Board of Directors

होमी एफ. मेहता
अध्यक्ष
Homi F. Mehta
Chairman
एल. पी. मेहता | L.P. Mehta
अरुण कुमार दे | Arun Kumar De
सी.के. थानावाला | C.K. Thanawala
निदेशकगण | Directors

जेनिथ सेक्यूरिटीज एण्ड इन्वेस्टमेंट्स लिमिटेड / ZENITH SECURITIES AND INVESTMENTS LIMITED
31 मार्च 2008 को समाप्त वर्ष के लिए लाभ और हानि खाता
PROFIT AND LOSS ACCOUNT FOR THE YEAR ENDED 31st MARCH 2008

	अनु. संख्या Sch. No.	31.3.2008 को समाप्त वर्ष के लिए For the year ended 31.03.2008		31.3.2007 को समाप्त वर्ष के लिए For the year ended 31.03.2007	
		रुपये /Rupees	रुपये /Rupees	रुपये /Rupees	रुपये /Rupees
आय / Income	10		6,412,460		13,561,506
			6,412,460		13,561,506
खर्च / Expenditure :					
कार्यालय खर्च / Establishment Expenses	11		284,761		382,877
मूल्यहास / Depreciation			1,168		1,168
निवेश के अवमूल्यन हेतु प्रावधान Provision for Diminution in value of Investments			605,155		1,720,283
			891,084		2,104,328
कर के पूर्व लाभ / Profit Before Tax			5,521,376		11,457,178
घटाएँ : कर के लिए प्रावधान Less : Provision for Taxation					
चालू कर / Current Tax			40,000		480,000
पिछले वर्ष का कर / Earlier year's tax			(48,810)		245,001
कल्याण सुविधा कर / Fringe benefit tax			1,200		1,700
विलंबित कर / Deferred tax			(265)	(7,875)	(536)
कर के बाद लाभ / Profit After Tax			5,529,251		10,731,013
जोड़े : गत वर्ष का शेष Add : Balance of last year			16,713,219		13,302,156
विनियोजन के लिए उपलब्ध Available for Appropriation			22,242,470		24,033,169
विनियोजन / Appropriation					
विशेष आरक्षित को अंतरण Transfer to Special Reserves			1,110,000		2,150,000
सामान्य आरक्षित को अंतरण Transfer to General Reserves			2,000,000		4,000,000

	अनु. संख्या Sch. No.	31.3.2008 को As at 31.3.2008		31.3.2007 को As at 31.3.2007	
		रुपये /Rupees	रुपये /Rupees	रुपये /Rupees	रुपये /Rupees
प्रस्तावित लाभांश / Proposed Dividend			1,000,000		1,000,000
लाभांश पर कर / Tax on Dividend			169,950		169,950
शेष तुलन पत्र को अत्रेपित Balance carried to Balance Sheet			17,962,520		16,713,219
			22,242,470		24,033,169
प्रति शेयर से आय / Earnings per share			276.46		536.55
लेखा पर टिप्पणी Notes to Accounts	12				

उक्त तिथि पर हमारे संलग्न प्रतिवेदन के अनुसार
As per our report of even date attached

कृते शर्मा मेनोन एण्ड असोशिएट्स / For SHARMA MENON & ASSOCIATES
सनदी लेखाकार / Chartered Accountants

कृष्ण कुमार शर्मा / KRISHNA KUMAR SHARMA
(भागीदार / Partner)
सदस्यता सं. 044629 / Membership No. 044629
स्थान : मुंबई / Place : Mumbai
तारीख : 23 अप्रैल 2008 / Date : 23rd April 2008

कृते निदेशक मंडल तथा उनकी तरफ से
For and on behalf of the Board of Directors

होमी एफ. मेहता
अध्यक्ष
Homi F. Mehta
Chairman
एल. पी. मेहता | L.P. Mehta
अरुण कुमार दे | Arun Kumar De
सी.के. थानावाला | C.K. Thanawala
निदेशकगण | Directors

जेनिथ सेक्यूरिटीज एण्ड इन्वेस्टमेंट्स लिमिटेड / ZENITH SECURITIES AND INVESTMENTS LIMITED

31 मार्च 2008 की दिनांकित के तुलनपत्र में सम्मिलित अनुसूचियाँ

SCHEDULES FORMING PART OF BALANCE SHEET AS AT 31st MARCH 2008

अनुसूची - 1 - शेयर पूंजी / SCHEDULE - 1 - SHARE CAPITAL

	31.03.2008		31.03.2007	
	रुपये /Rupees	रुपये /Rupees	रुपये /Rupees	रुपये /Rupees
प्राधिकृत / AUTHORISED 20,000 साम्यांश शेयर (गत वर्ष 20,000) - प्रत्येक रु. 100/- का 20,000 Equity Shares (previous year 20,000) of Rs.100/- each		2,000,000		2,000,000
निर्गमित और चुकता / ISSUED AND PAID UP 20,000 साम्यांश शेयर (गत वर्ष 20,000) प्रत्येक रु. 100 का पूर्णतः चुकता 20,000 Equity Shares (previous year 20,000) of Rs. 100/- each fully paid up of the above		2,000,000		2,000,000
1. 13,890 शेयर (गत वर्ष 13,890) साम्यांश शेयर युनाइटेड इंडिया इश्यूरेस कंपनी लिमिटेड के अधिकार में है। 13,890 (previous year 13,890) Equity Shares are held by the holding company, The United India Insurance Co. Ltd.				
2. 10,000 साम्यांश शेयर (गत वर्ष 10,000), सामान्य आरक्षित पूंजी से पूर्णतः चुकता शेयर के रूप में निर्गमित किये गये हैं। 10,000 Equity Shares (previous year 10,000) have been issued as fully paid shares by capitalising General Reserve.		2,000,000		2,000,000

अनुसूची - 2 - आरक्षितियाँ और अधिशेष / SCHEDULE - 2 - RESERVES AND SURPLUS

	31.03.2008		31.03.2007	
	रुपये /Rupees	रुपये /Rupees	रुपये /Rupees	रुपये /Rupees
पूंजी आरक्षित / CAPITAL RESERVES		351,537		351,537
सामान्य आरक्षितियाँ / GENERAL RESERVES				
गत वर्ष के तुलन पत्र के अनुसार / As per last Balance Sheet	11,027,104		7,027,104	
जोड़ें : लाभ और हानि खाते से अंतरित ADD : Transfer from Profit and Loss Account	2,000,000		4,000,000	
		13,027,104		11,027,104

सांविधिक आरक्षित

{भारतीय रिजर्व बैंक (संशोधन) अधिनियम, 1997 द्वारा संशोधितानुसार भारतीय रिजर्व बैंक अधिनियम, 1934 की धारा 451सी के अनुसार सृजन किया गया है।}

STATUTORY RESERVE

{Created pursuant to Section 451C of the RBI Act, 1934 as amended by the RBI (Amendment) Act, 1997}

विशेष आरक्षितियाँ / SPECIAL RESERVES				
गत वर्ष के तुलन पत्र के अनुसार As per last Balance Sheet	7,302,000		5,152,000	
जोड़ें : लाभ और हानि खाते से अंतरित ADD : Transfer from Profit and Loss Account	1,110,000	8,412,000	2,150,000	7,302,000
लाभ और हानि खाता PROFIT AND LOSS ACCOUNT		17,962,520		16,713,219
		39,753,161		35,393,860

अनुसूची - 3 - स्थायी परिसम्पत्तियाँ / SCHEDULE - 3 - FIXED ASSETS

	31.03.2008		31.03.2007	
	रुपये /Rupees	रुपये /Rupees	रुपये /Rupees	रुपये /Rupees
कार्यालय उपस्कर / OFFICE EQUIPMENTS				
सकल ब्लाक / Gross Block				
01.04.2007 को / As on 01.04.2007		26,990		26,990
वर्ष के दौरान जोड़े / Additions during the year		-		-
वर्ष के लिए घटाव / Deductions during the year		-		-
31.03.2008 को / As at 31.03.2008		26,990		26,990
मूल्यहास / Depreciation				
31.03.2007 तक / Upto 31.03.2007		15,219		14,051
वर्ष के दौरान जोड़े / Additions during the year		1,168		1,168
वर्ष के लिए घटाव / Deductions during the year		-		-
31.03.2008 तक / Upto 31.03.2008		16,387		15,219
31.03 2008 को शुद्ध ब्लॉक / NET BLOCK AS ON 31.03.2008		10,603		11,771

अनुसूची - 4 - निवेश - दीर्घकालीन (खाता मूल्य पर, गैर व्यापारित, संलग्न अनुसूचियों के अनुसार)

SCHEDULE - 4 - INVESTMENTS -LONG TERM (At Book Value, Non-trade, as per Annexed Schedules)

	31.03.2008		31.03.2007	
	रुपये /Rupees	रुपये /Rupees	रुपये /Rupees	रुपये /Rupees
शेयर / In Shares				
(I) सूचीबद्ध : सूची "अ" के अनुसार / Quoted : As per list "A" बाजार मूल्य रु. 25,64,58,269/- (गत वर्ष रु. 20,20,48,646/-) Market Value Rs. 25,64,58,269/- (Previous Year Rs. 20,20,48,646/-) सूचीबद्ध व सूचित (पूर्णतः चुकता) / Quoted & listed (Fully paid)		21,668,331		20,022,537
		21,668,331		20,022,537
घटाएँ : सूचीबद्ध निवेश के अवमूल्यन के लिए प्रावधान Less: Provision for diminution in value of Quoted Investments		558,615		318,949
		21,109,716		19,703,588
(II) सूचीबद्ध : सूची "आ" के अनुसार / Quoted : As per list "B" सूचीबद्ध अधिमान शेयर बाजार मूल्य : रु. 2,89,561/- (गत वर्ष रु. शून्य) Quoted Preference Shares Market Value : Rs. 2,89,561/- (Previous Year Rs. NIL)		272,400		-
		21,382,116		19,703,588
(III) गैर सूचीबद्ध : सूची "इ" के अनुसार / Unquoted : As per list "C" साम्यांश शेयर (पूर्णतः चुकता) / Equity Shares (Fully Paid) अधिमान शेयर (पूर्णतः चुकता) / Preference Shares (Fully Paid)		384,201		384,201
		68,144		68,144
		452,345		452,345
घटाएँ : गैर सूचीबद्ध निवेश के अवमूल्यन के लिए प्रावधान Less: Provision for diminution in value of Unquoted Investments		452,345		452,345
		-		-
(IV) म्यूच्युअल फण्ड यूनिट / Units of Mutual Fund सूची "ई" के अनुसार / As per list "D" पुनर्क्रय मूल्य रु. : Rs. 248,22,468 / Repurchase Value : Rs. 248,22,468 (गत वर्ष रु. 208,33,392) / (Previous year Rs. 208,33,392)		20,100,000		17,100,000
घटाएँ : गैर सूचीबद्ध निवेश के अवमूल्यन के लिए प्रावधान Less : Provision for dimunition in value of Unquoted Investments		1,775,770		1,410,281
		18,324,230		15,689,719
कुल / TOTAL		39,706,346		35,393,307

अनुसूची - 4 - 31 मार्च 2008 को निवेश / SCHEDULE - 4 - INVESTMENTS AS ON 31st MARCH, 2008

स्क्रिप्स /SCRIPS	अंकित मूल्य / FACE VALUE रु./Rs.	01.04.2008 को AS ON 01.04.2008		अंकित मूल्य / FACE VALUE रु./Rs.	01.04.2007 को AS ON 01.04.2007	
		Nos. संख्या	COST लागत		Nos. संख्या	COST लागत
सूची 'अ' सूचीबद्ध / LIST 'A' QUOTED						
सार्वजनिक कंपनियों के पूर्णतः चुकता साम्यांश शेयर FULLY PAID EQUITY SHARES OF PUBLIC COMPANIES						
एशियन पेन्ट्स (इंडिया) लिमिटेड ASIAN PAINTS (INDIA) LIMITED	10	8432	23883	10	8432	23883
एस डी अलुमिनियम लिमिटेड / ESS DEE ALUMINIUM LIMITED	10	7000	1979948	10	7000	1979948
फेडरल बैंक लिमिटेड / FEDERAL BANK LIMITED	10	9000	1535190	10	4500	410190
ग्रेट ईस्टर्न शिपिंग कंपनी लिमिटेड GREAT EASTERN SHIPPING COMPANY LIMITED	10	4889	70415	10	4889	70415
जी एम आर इंफ्रास्ट्रक्चर लिमिटेड / GMR INFRASTRUCTURE LIMITED	10	5000	1849034	10	5000	1849034
ग्रेट आफशोर लिमिटेड / GREAT OFFSHORE LIMITED	10	1222	18044	10	1222	18044
गुजरात अंबुजा सीमेंट्स लिमिटेड GUJARAT AMBUJA CEMENTS LIMITED	2	141870	426745	2	141870	426745
एच डी एफ सी लिमिटेड / HDFC LIMITED	10	2000	241420	10	2000	241420
एच डी एफ सी बैंक लिमिटेड / HDFC BANK LIMITED	10	986	586398	10	986	586398
हिंदालको इन्डस्ट्रीज लिमिटेड / HINDALCO INDUSTRIES LIMITED	1	30458	728702	1	23680	78014
हिंदालको इन्डस्ट्रीज लिमिटेड (चुकता रु. 0.50) HINDALCO INDUSTRIES LIMITED (PAID UP Rs. 0.50)	-	-	-	1	6778	325344
हिन्दुस्तान लीवर लिमिटेड / HINDUSTAN LEVER LIMITED	1	14000	84629	1	14000	84629
आई सी आई सी आई बैंक लिमिटेड / ICICI BANK LIMITED	10	1000	1010689	10	1000	1010689
इन्फोसिस टेक्नोलॉजीस लिमिटेड / INFOSYS TECHNOLOGIES LIMITED	5	800	1442637	5	800	1442637
आई.एस.एम.टी. लिमिटेड / ISMT LIMITED	5	31	6000	5	31	6000
आई टी सी लिमिटेड / ITC LIMITED	1	3200	528678	1	3200	528678
किर्लोस्कर न्यूमेटिक कंपनी लिमिटेड KIRLOSKAR PNEUMATIC CO. LIMITED	10	3862	145997	10	3862	145997
लार्सेन एंड टूब्रो लिमिटेड / LARSEN AND TOUBRO LIMITED	2	3318	625037	2	3318	625037
महिन्द्रा एंड महिन्द्रा लिमिटेड MAHINDRA AND MAHINDRA LIMITED	10	106666	221600	10	106666	221600
मद्रास सीमेन्ट्स लिमिटेड / MADRAS CEMENTS LIMITED	10	1000	7286	10	1000	7286
मिल्क फूड लिमिटेड / MILK FOODS LIMITED	10	4400	126658	10	4400	126658
मोदी रबड़ लिमिटेड / MODI RUBBER LIMITED	10	246	10558	10	246	10558
नेस्ले इंडिया लिमिटेड / NESTLE INDIA LIMITED	10	2550	15079	10	2550	15079

एन टी पी सी लिमिटेड / NTPC LIMITED	10	3771	233802	10	3771	233802
ओ एन जी सी इंडिया लिमिटेड / ONGC INDIA LIMITED	10	3405	1853991	10	3405	1853991
रानबाक्सी लैबोरेट्रीज लिमिटेड RANBAXY LABORATORIES LIMITED	5	640	198630	5	640	198630
रिलायंस कापिटल लिमिटेड / RELIANCE CAPITAL LIMITED	10	82	12693	10	82	12693
रिलायंस कम्यूनिकेशन लिमिटेड RELIANCE COMMUNICATIONS LIMITED	10	1650	377861	10	1650	377861
रिलायंस एनेर्जी लिमिटेड / RELIANCE ENERGY LIMITED	10	123	71276	10	123	71276
रिलायंस इंडस्ट्रीज लिमिटेड RELIANCE INDUSTRIES LIMITED	10	3000	2052414	10	3000	2052414
रिलायंस नेचुरल रिसोर्स लिमिटेड RELIANCE NATURAL RESOURCES LIMITED	10	1650	6835	10	1650	6835
रिलायंस पेट्रोलियम लिमिटेड / RELIANCE PETROLEUM LIMITED	10	521	31260	10	521	31260
रिलायंस पावर लिमिटेड RELIANCE POWER LIMITED	10	31	13950	-	-	-
सीमेन्स इंडिया लिमिटेड / SIEMENS INDIA LIMITED	2	8000	146028	2	8000	146028
एस के एफ बेरिंग्स इंडिया लिमिटेड SKF BEARINGS INDIA LIMITED	10	10000	658750	10	10000	658750
सुन्दरम फास्टरर्स इंडिया लिमिटेड SUNDARAM FASTENERS INDIA LIMITED	1	64000	36685	1	64000	36685
स्टेट बैंक ऑफ इंडिया / STATE BANK OF INDIA	10	1500	1136407	10	1500	1136407
शोभा डिवलेपर्स लिमिटेड / SOBHA DEVELOPERS LIMITED	10	16	10240	10	16	10240
तनला सोल्यूशन्स लिमिटेड / TANLA SOLUTIONS LIMITED	2	61	16165	2	61	16165
टाटा केमिकल्स लिमिटेड / TATA CHEMICALS LIMITED	10	6720	124580	10	6720	124580
टाटा कन्सल्टन्सी सर्विसेस लिमिटेड TATA CONSULTANCY SERVICES LIMITED	1	1006	677582	1	1006	677582
टाटा पावर कंपनी लिमिटेड / TATA POWER COMPANY LIMITED	10	53840	1757449	10	53840	1757449
टाटा आयरन एंड स्टील कंपनी लिमिटेड TATA IRON AND STEEL CO. LIMITED	10	3632	282240	10	3027	100740
दी उगर शूगर वर्क्स लिमिटेड THE UGAR SUGAR WORKS LIMITED	1	480000	270333	1	480000	270333
अल्ट्रा टेक सेमेन्ट्स लिमिटेड / ULTRA TECH CEMENTS LIMITED	10	441	14533	10	441	14533
कुल / TOTAL			21668331			20022537
सूची 'आ' सूचीबद्ध / LIST 'B' QUOTED						
पूर्णतः चुकता अधिमान शेयर टाटा स्टील लि. सी सी पी एस FULLY PAID PREFERENCE SHARES OF TATA STEELS LTD. CCPS	10	2724	272400			
कुल / TOTAL			272400			

स्क्रिप्ट्स /SCRIPTS	अंकित मूल्य / FACE VALUE ₹./Rs.	01.04.2008 को AS ON 01.04.2008		अंकित मूल्य / FACE VALUE ₹./Rs.	01.04.2007 को AS ON 01.04.2007	
		Nos. संख्या	COST लागत		Nos. संख्या	COST लागत
सूची 'इ' गैर सूचीबद्ध / LIST 'C' UNQUOTED						
पूर्णतः चुकता आम्यंश शेयर FULLY PAID EQUITY SHARES OF						
कलकत्ता स्टीम नेविगेशन कंपनी लिमिटेड CALCUTTA STEAM NAVIGATION COMPANY LIMITED	10	350	5,567	10	350	5,567
क्लाइव मिल्स लिमिटेड / CLIVE MILLS LIMITED	10	450	-	10	450	-
कमर्शियल क्रेडिट कॉर्पोरेशन (1943) प्राइवेट लिमिटेड COMMERCIAL CREDIT CORPORATION (1943) PRIVATE LIMITED	10	7,796	80,503	10	7,796	80,503
दि गायकवाड मिल्स लिमिटेड THE GAEKWAR MILLS LIMITED	10	500	61,444	10	500	61,444
इन्डिक्विप इंजीनियरिंग कंपनी लिमिटेड INDEQUIP ENGINEERING CO. LTD	100	1,496	161,302	100	1,496	161,302
इन्डियन आयरन एंड स्टील कंपनी लिमिटेड INDIAN IRON AND STEEL CO. LTD	10	960	9,238	10	960	9,238
नवसारी कॉटन एंड सिल्क मिल्स लिमिटेड NAVSARI COTTON AND SILK MILLS LIMITED	100	226	22,456	100	226	22,456
प्रीमियर पेपर मिल्स लिमिटेड PREMIER PAPER MILLS LIMITED	100	250	25,000	100	250	25,000
राजा बुलन्द शुगर कंपनी लिमिटेड RAZA BULUND SUGAR COMPANY LIMITED	10	1,340	18,682	10	1,340	18,682
स्ट्रक्चरल इंजीनियरिंग वर्क्स लिमिटेड STRUCTURAL ENGINEERING WORKS LIMITED	100	500	-	100	500	-
यूनियन कारबाइड इंडिया लिमिटेड UNION CARBIDE INDIA LIMITED	10	1	9	10	1	9
कुल /TOTAL			384,201			384,201
पूर्णतः चुकता अधिमान शेयर FULLY PAID PREFERENCE SHARES OF						
4% बसीन इलेक्ट्रिक सप्लाय कंपनी लिमिटेड 4% BASSEIN ELECTRIC SUPPLY COMPANY LIMITED	50	333	16,650	50	333	16,650
7.25% एस्ट्रेला बैटरिस लिमिटेड 7.25% ESTRELA BATTERIES LIMITED	100	50	2,744	100	50	2,744
9.5% इन्ड इक्विप इंजीनियरिंग कंपनी लिमिटेड 9.5% INDEQUIP ENGINEERING COMPANY LIMITED	100	500	48,750	100	500	48,750
कुल /TOTAL			68,144			68,144
कुल जोड़ "इ" / GRAND TOTAL "C"			452,345			452,345
सूची 'ई' म्यूचुअल फंड के अंश लाभांश विकल्प LIST 'D' MUTUAL FUND UNITS DIVIDEND OPTION						
एच एस बी सी इक्विटी फंड / HSBC EQUITY FUND	10	94,652	2,000,000	10	94,652	2,000,000
टाटा इंफ्रास्ट्रक्चर फंड / TATA INFRASTRUCTURE FUND	10	293,399	3,000,000	10	293,399	3,000,000
कोटक मिड काप फंड / KOTAK MID CAP FUND	10	332,518	3,400,000	10	332,518	3,400,000
फिडलिटी इक्विटी फंड / FIDALITY EQUITY FUND	10	68,460	700,000	10	68,460	700,000
एसबीआई मेगनम मल्टि काप फंड SBI MAGNUM MULTICAP FUND	-	-	-	10	100,000	1,000,000
फ्रेन्कलिन इंडिया स्मालर कंपनिस फंड FRANKLIN INDIA SMALLER COMPANIES FUND	10	100,000	1,000,000	10	100,000	1,000,000

रिलायंस ग्रोथ फंड / RELIANCE GROWTH FUND	10	49,253	3,000,000	-	-	-
सुन्दरम बीएनपी पारिबस सिलेक्ट मिड काप फंड SUNDARAM BNP PARIBAS SELECT MIDCAP FUND	10	154,577	3,000,000	10	154,577	3,000,000
आई सी आई सी आई इन्फ्रास्ट्रक्चर फंड ICICI INFRASTRUCTURE FUND	10	48239	1000000	-	-	-
रिलायंस मीडिया एंड एन्टरटेन्मेन्ट फंड RELIANCE MEDIA & ENTERTAINMENT FUND	10	34643	1000000	-	-	-
रिलायंस बैंकिंग फंड / RELIANCE BANKING FUND	10	37327	1000000	-	-	-
रिलायंस डिवर्सिफाइड पावर सेक्टर फंड RELIANCE DIVERSIFIED POWER SECTOR FUND	10	18872	1000000	-	-	-
कुल जोड़ "इ" / GRAND TOTAL 'C'			20100000			17,100,000
कुल जोड़ ("अ" + "आ" + "इ") / GRAND TOTAL ("A" + "B" + "C")			42,493,076			37,574,882

	31.03.2008		31.03.2007	
	रुपये /Rupees	रुपये /Rupees	रुपये /Rupees	रुपये /Rupees
चालू परिसंपत्तियाँ, ऋण और अग्रिम CURRENT ASSETS, LOANS & ADVANCES				
अ. चालू परिसंपत्तियाँ / A. CURRENT ASSETS				
अनुसूची - 5 / SCHEDULE - 5				
बकाया आय अप्राप्त / Income due but not received		396,140		595,199
		396,140		595,199
अनुसूची - 6 / SCHEDULE - 6				
नकद व बैंक शेष / CASH AND BANK BALANCES				
नकद / Cash on Hand		1,597		4,167
राष्ट्रीयकृत बैंकों के साथ / With Scheduled Banks				
चालू खाते में / On Current Account		1,893,066		3,165,004
अप्रदत्त लाभांश खाते में / On unpaid dividend accounts		56,135		59,813
		1,950,799		3,228,984
आ. ऋण और अग्रिम / B. LOANS & ADVANCES				
अनुसूची - 7 / SCHEDULE - 7				
विद्युत जमा / Electricity Deposit		10,660		10,660
अदा किया गया कर / Taxes paid		589,092		166,727
शेयर आवेदन पत्र राशि / Share Application Money		9,54,000		NIL
		1,553,752		177,387
अनुसूची - 8 / SCHEDULE - 8				
अ. चालू देयताएँ / A. CURRENT LIABILITIES				
खर्च हेतु विविध देनदार / Sundry creditors for expenses		95,813		78,577
इन्वेस्टार एडुकेशन और अभिरक्षा निधि Investor Education & Protection Fund/s				
अदावाकृत लाभांश * / Unclaimed Dividends*		65,088		71,568
* 31 मार्च 2008 को इन्वेस्टार एडुकेशन और अभिरक्षा निधि को कोई राशि देय तथा बकाया नहीं है। राशि देय होने पर निधि को भुगतान किया जाएगा। * There is no amount due and outstanding to be paid to the Investor Education and Protection Fund as at 31 st March 2008. These amounts shall be paid to the fund as and when they become due.				
		160,901		150,145

	31.03.2008		31.03.2007	
	रुपये /Rupees	रुपये /Rupees	रुपये /Rupees	रुपये /Rupees
अनुसूची - 9 / SCHEDULE - 9				
ख. प्रावधान / B. PROVISIONS				
कर के लिए प्रावधान / Provision for Taxation		530,900		689,700
प्रस्तावित लाभांश / Proposed Dividend		1,000,000		1,000,000
प्रस्तावित लाभांश पर कर / Tax on proposed Dividend		169,950		169,950
		1,700,850		1,859,650
अनुसूची - 10 / SCHEDULE - 10				
अन्य आय / Other Income				
गैर व्यापारित निवेशों पर लाभांश / Dividend-Non Trade Investments				
- कंपनी के साम्यांश शेयरों से / from Equity shares of companies		2,246,607		3,979,420
- म्यूचुअल निधि की इकाइयों से / from Units of Mutual Funds		3,176,535		3,828,335
भागीय हकदारी / Fractional Entitlements		--		1,064
निवेशों की बिक्री पर लाभ (शुद्ध) / Profit on sale of Investment (Net)		989,318		5,752,687
बटटे खाते में डाले गये निवेशों के अवमूल्यन हेतु प्रावधान Provision for diminution in value of investment written back		-		-
		6,412,460		13,561,506
अनुसूची - 11 / SCHEDULE - 11				
प्रतिष्ठापन एवं अन्य खर्च / Administrative & other Expenses				
किराया / Rent		16,836		16,836
मुद्रण और लेखन सामग्री / Printing and Stationery		9,495		13,142
डाक तथा फ्रानकिंग / Postages & Franking		2,383		3,103
बैंक प्रभार / Bank charges		5,177		12,062
निदेशकों का शुल्क / Directors Fees		34,000		52,000
निदेशकों का यात्रा खर्च / Directors Travelling Expenses		--		48,880
निदेशकों का स्थानीय परिहन भत्ता / Directors Local Conveyance Allowance		8,500		13,000
लेखा परीक्षकों का वेतन / Auditors Remuneration		-		-
- लेखा परीक्षा शुल्क / Audit fees		8,427		8,427
विविध खर्च / Sundry Expenses		4,036		5,643
कार्यालय खर्च / Office Expenses		--		28,000
विधि व व्यवसायिक प्रभार / Legal & Professional charges		176,923		174,640
परिवहन व्यय / Conveyance expenses		4,177		1,359
मरम्मत और अनुरक्षण / Repairs and maintenance		1,023		850
फाइलिंग शुल्क / Filing Fees		13,384		2,284
लाइसेंस शुल्क / Licence fees		400		151
व्यवसायिक कर / Professional tax		--		2,500
		284,761		382,877

जेनिथ सेक्यूरिटीज एण्ड इन्वेस्टमेन्ट्स लिमिटेड
31 मार्च 2008 को समाप्त वर्ष के लेखाओं में सम्मिलित टिप्पणियाँ

1. महत्वपूर्ण लेखा नीतियाँ :
 - 1.1 सामान्य :
ऐतिहासिक लागत के आधार पर लेखा तैयार किया गया है।
 - 1.2 राजस्व की मान्यता :
आय और व्यय उपार्जन के आधार पर, कुछ अपवादों के अनुसार तैयार किया गया है।
 - 1.3 निवेश :
निवेश को दीर्घकालीन निवेश और चालू निवेश के रूप में वर्गीकृत किया गया है (निवेश एक साल से अधिक अवधि के लिये अधिकार में नहीं होगा)।
दीर्घकालीन निवेशों का लागत पर मूल्यांकन किया गया है। घटाव को पहचानने हेतु स्क्रिप्ट के आधार पर अवमूल्यन हेतु प्रावधान जिसमें अस्थायी स्क्रिप्ट शामिल नहीं है।
 - 1.4 स्थिर परिसंपत्तियाँ और मूल्यहास
स्थिर परिसंपत्तियों का अधिग्रहण लागत पर मूल्यांकन किया गया है।
कंपनी अधिनियम 1956 की धारा XIV में दी गयी पद्धति के अनुसार स्थिर परिसंपत्तियों पर अवमूल्यन क्रम सीधी प्रणाली से है।
 - 1.5 आकस्मिक देयताएँ
लेखा पर टिप्पणी में आकस्मिक देयताओं के लिये प्रावधान नहीं किया गया है और प्रकट नहीं किया गया है।
2. 31 मार्च 2008 को अदावाकृत लाभांश रु.65,088/- है जिसमें रु.56,135 की राशि बैंक शेष के लिये निर्धारित है। इसके फलस्वरूप रु.8,953/- की कमी है। बैंक द्वारा खाता / न्यूनतम शेष के रखरखाव हेतु उद्गृहीत प्रभाव से यह कमी उत्पन्न हुई है। कंपनी ने बैंक को तृटिपूर्वक लाभांश खाते में लगाये गये प्रभार की सूचना दी व उसे खाते में दुबारा जमा करने का अनुरोध किया है। फिर भी कंपनी यदि अदावाकृत लाभांश शेयरधारकों द्वारा दावा करने पर या कंपनी अधिनियम 1956 की धारा 205 सी के प्रावधान शर्तों के अधीन निवेशकों के शिक्षा तथा सुरक्षा निधि में अंतरित करने हेतु देय हो तो कंपनी ने इस कमी को ठीक किया है / करेगी।
3. परिसर के मालिक ने कंपनी द्वारा ली गई परिसर को खाली करने हेतु सूचना दी है तथा लघु मामलों के न्यायालय में मुख्यतः परिसर को खाली करने हेतु वाद दर्ज किया। उपरोक्त वाद में परिसर के मालिक अंतरिम राहत के रूप में रु.110/- प्रति वर्ग फुट प्रति माह के दर पर या सिविल संहिता प्रक्रिया के आदेश 20 नियम 12 के अधीन जाँच के उपरांत माननीय न्यायालय द्वारा जो दर सही समझे उसकी भुगतान करने का अनुरोध किया है।
छोटे मामलों के माननीय न्यायालय ने डिक्री कर और विवादास्पद संपत्ति से खाली करने तथा अंतः कालीन लाभ के संबंध में 0.20 और आर.12 के अनुसार जाँच करने का आदेश जारी किया। युनाइटेड इंडिया इश्यून्स कं.लि. ने उपरोक्त आदेश एवं डिक्री के विरुद्ध डिक्री किया तथा अगली तारीख की सुनवाई तक डिक्री के विरुद्ध अंतरिम रोक प्राप्त कर लिया है।
वाद तथा 0.20 आर.12 के अनुसार जाँच लंबित होने की स्थिति में अंतः कालीन लाभ का आकलन नहीं किया जा सकता है।
5. भारतीय सनदी लेखाकार संस्था द्वारा जारी लेखा मानक 20 के अनुसार प्रति शेयर से आय का परिकलन निम्नलिखित प्रकार किया गया है :

		2007-2008	2006-2007
साम्यांश शेयरधारकों हेतु उपलब्ध शुद्ध लाभ	रु.	5,529,251	10,731,013
अधिमान औसत पर साम्यांश शेयरों की संख्या	सं.	20,000	20,000
साम्यांश शेयरों का अंकित मूल्य	रु.	100	100
प्रति शेयर से आय (ईपीएस)	रु.	276.46	536.55

ZENITH SECURITIES AND INVESTMENTS LTD.
NOTES FORMING PART OF ACCOUNTS FOR THE YEAR ENDED 31st MARCH, 2008

1. Significant Accounting Policies :
 - 1.1. General :
These accounts are prepared on the historical cost basis.
 - 1.2. Revenue Recognition :
All revenue and expenses are accounted on accrual basis except to the extent stated otherwise.
 - 1.3. Investments :
Investments are classified as long term investments and current investments (Investments intended to be held for not more than one year).
Long term investments are valued at cost. Provision for diminution is made scrip-wise to recognize the decline, other than temporary.
 - 1.4. Fixed Assets & Depreciation :
Fixed Assets are stated at their cost of acquisitions.
Depreciation is provided on Straightline Method at the rates and on the basis specified in Schedule XIV to the Companies Act, 1956.
 - 1.5. Contingent Liabilities :
Contingent liabilities are not provided and are disclosed in the notes on accounts.
2. The unclaimed dividend as on 31st March, 2008 is Rs. 65,088/-, against which bank balance in the earmarked accounts is Rs. 56,135/- resulting in a deficit of Rs. 8,953/-. The said deficit has arisen due to the charges levied by the bank for the maintenance of the account / minimum balance. The company has intimated the Bank about the said erroneous levy of charges in the dividend account and has requested the bank to reverse the same. However, the company has made / will make good the difference, if the unclaimed dividend is claimed by the shareholders or the same will be due for transfer to the Investor's Education and Protection Fund in terms of Provision of Section 205C of the Companies Act, 1956.
3. The landlord has sent the notice for the eviction of the premises occupied by the Company and had also filed the suit in the Court of Small Causes mainly for the eviction. In the said suit, the landlord, had prayed for the interim relief of Rs. 110/- per sq. feet per month or at such rate as the Hon. Court may deem fit after enquiry under Order 20 Rule 12 (0.20 R.12) of the Code of Civil Procedure.
The Hon. Court of Small Causes decreed and ordered the eviction from the suit property and also ordered for the enquiry in terms of 0.20 R.12 for mense profit. A suit challenging the said order and decree has been filed by the United India Insurance Co. Ltd., and the interim stay against the decree till the next date of hearing has been obtained.
In view of the pending suit and the enquiry in terms of 0.20 R.12, the mense profit is not quantifiable at this stage.
5. Earning Per Share (EPS) is computed in accordance with the Accounting Standard 20 issued by the Institute of Chartered Accountants of India as under :

		2007-2008	2006-2007
Net profit available for equity shareholders	Rs.	5,529,251	10,731,013
Weighted average no. of equity shares	No.	20,000	20,000
Face value of equity shares	Rs.	100	100
Earning Per Share (EPS)	Rs.	276.46	536.55

6. संबंधित पक्ष का प्रकटीकरण

भारतीय सनदी लेखाकार संस्था द्वारा जारी लेखा मानक - 18 संबंधित पक्ष का प्रकटीकरण के अनुपालन में, संबंधित पक्ष के प्रकटीकरण का विवरण निम्नलिखित प्रकार है :

1.	नाम और कंपनी के साथ उनका संबंध		
अ)	नियंत्रित कंपनी युनाइटेड इंडिया इंश्योरेंस कंपनी लिमिटेड		
आ)	मुख्य प्रबंधन कार्यपालक श्री. होमी. एफ. मेहता		
इ)	मुख्य प्रबंधन कार्यपालक के साथ संबंध श्रीमती. अनाहिता मेहता - होमी मेहता की पत्नी श्रीमती. जरिन छोटिया - होमी मेहता की बहन		
ई)	संबद्ध कंपनी / ट्रस्ट सवाटेक्स प्राइवेट लिमिटेड सर होमी मेहता ट्रस्ट		
2.	वर्ष के दौरान संबंधित कंपनी के साथ कार्य विवरण		
	संबद्ध ट्रस्ट	किराया	रु.16,836/-

7. निदेशकमंडल की राय में चालू परिसंपत्तियाँ, ऋण और अग्रिम का उल्लिखित मूल्य, सामान्य कारोबार की अवधि के दौरान वसूली योग्य मूल्य के बराबर है। समस्त देयताओं और मूल्यहास के लिये व्यवस्था की गयी निधि पर्याप्त है और अपेक्षित निधि से अधिक नहीं है।
8. गत वर्ष के ऑकड़ों को पुनर्गठित, पुनर्वर्गीकरण और पुनर्निर्धारण किया गया है, जहाँ तक आवश्यक था।
9. 31 मार्च 2007 को समाप्त वर्ष के लिये कंपनी ने 25 सितंबर 2007 को रु.10 लाख यथा 50 % का लाभांश की घोषणा की। चेक की मान्यता की वैधानिक समय सीमा छे महीना है जो 31 मार्च 2008 को समाप्त नहीं हुई है। कंपनी ने कोई राशि अदावाकृत लाभांश खाते को अंतरित नहीं किया है। 31 मार्च 2008 को, 31 मार्च 2007 को समाप्त वर्ष के लिये अदावाकृत लाभांश रु.29,900/- है।

उक्त तिथि पर हमारे संलग्न प्रतिवेदन के अनुसार

कृते शर्मा मेनोन एण्ड असोशिएट्स
सनदी लेखाकार

कृष्ण कुमार शर्मा
(भागीदार)
सदस्यता सं. 044629

स्थान : मुंबई
तारीख : 23 अप्रैल 2008

होमी एफ. मेहता
अध्यक्ष

एल.पी. मेहता
अरुण कुमार दे
सी.के. थानावाला
निदेशकगण

6. Related Party Disclosure :

Related party disclosures as required by Accounting Standard - 18 'Related Party Disclosures' issued by the Institute of Chartered Accountants of India are given below :

1.	Names & Relationship of related parties		
a)	Holding Company : United India Insurance Co. Ltd.		
b)	Key Management Personnel : Mr. Homi F. Mehta		
c)	Relative of Key Management Personnel : Mrs. Anaheeta Mehta - Wife of Homi Mehta Mrs. Zarine Chothia - Sister of Homi Mehta		
d)	Associate Concern / Trust : Savatex Pvt. Ltd. Sir Homi Mehta Trust		
2.	Transaction with related parties during the year		
	Associate Trust	Rent	Rs. 16,836/-

7. In the opinion of the Board, the current assets, loans and advances are approximately of the value stated, if realized in the ordinary course of business and provision for all known liabilities and depreciation are adequate and not in excess of the amount reasonably necessary.
8. Previous years' figures have been regrouped, rearranged and recast wherever considered necessary.
9. For the year ended 31st March, 2007 the Company had declared a dividend of Rs. 10 Lacs i.e. 50% on 25th September, 2007. As its statutory time limit for validity of Cheque of six months has not elapsed as on 31st March, 2008, the company has not transferred any amount to unclaimed dividend account. Further the unclaimed dividend for the year ended 31st March, 2007 is Rs. 29,900/- as at 31st March, 2008.

As per our report of even date attached

For SHARMA MENON & ASSOCIATES
Chartered Accountants

KRISHNA KUMAR SHARMA
(Partner)
Membership No. 044629

Place : Mumbai
Date : 23rd April 2008

Homi F. Mehta
Chairman

L.P. Mehta
Arun Kumar De
C.K. Thanawala
Directors

जेनिथ सेक्युरिटीज एंड इन्वेस्टमेंट्स लिमिटेड / ZENITH SECURITIES AND INVESTMENTS LIMITED

31 मार्च 2008 को समाप्त वर्ष के लिये कैश फ्लो विवरण

CASH FLOW STATEMENT FOR THE YEAR ENDED 31st MARCH, 2008

विवरण / Particulars	2007-08 रुपये /Rupees	2006-07 रुपये /Rupees
प्रचालन कार्यों से कैश फ्लो / Cash Flow from Operating Activities		
दावेदारों को अदा किया गया व्यय / Payment to creditors for expenses	(267,526)	(379,699)
कर (अदा किया गया) / रीफण्ड (शुद्ध) / Taxes (paid) / Refunds (Net)	(573,555)	(18,298)
	(841,081)	(397,997)
निवेश कार्यों से कैश फ्लो / Cash Flow from Investing Activities		
लाभांश प्राप्त / Dividend received	5,622,202	7,401,860
निवेश की बिक्री / विमोचन / Sale /Redemption of investment	5,489,318	12,452,687
भागीय हकदारी प्राप्त / Fractional entitlement received	--	1,064
निवेश का क्रय / Purchase of investments	(10,372,194)	(17,680,104)
	739,326	2,175,507
निवेश कार्यों से कैश फ्लो / Cash Flow from Investing Activities		
अदा किया गया लाभांश / Dividend paid	(1,176,430)	(491,364)
	(1,176,430)	(491,364)
शुद्ध नकद और नकद समतुल्य / Net Cash & Cash Equivalents	1,278,185	1,286,146
जोड़ें : वर्ष के प्रारंभ में नकद और नकद समतुल्य Add : Cash and Cash Equivalents at the beginning of the year	3,228,984	1,942,838
वर्ष की समाप्ति पर नकद और नकद समतुल्य Cash and Cash Equivalents at the end of the year	1,950,799	3,228,984

नोट : लेखा मानक 3 के अनुसार प्रत्यक्ष प्रणाली के तहत कैश फ्लो विवरण तैयार किया गया है। बीमा कंपनी की नियंत्रित कंपनी होने के कारण बीमा विनियामक और विकास प्राधिकरण (आई आर डी ए) (बीमा कंपनियों के वित्तीय विवरण और लेखा परीक्षा प्रतिवेदन की तैयारी) विनियम 2000 के अनुसार प्रत्यक्ष प्रणाली के तहत कैश फ्लो विवरण तैयार करना है।

Note : Cash flow statement is prepared under the Direct Method as per Accounting Standard-3 'Cash Flow Statement' as the Company is a subsidiary of Insurance Company requiring to prepare cash flow statement under Direct Method as per the IRDA (Preparation of Financial Statements and Auditor's Report of Insurance Companies) Regulations, 2000.

उक्त तिथि पर हमारे संलग्न प्रतिवेदन के अनुसार
As per our report of even date attached

कृते शर्मा मेनोन एंड असोशिएट्स / For SHARMA MENON & ASSOCIATES
सनदी लेखाकार / Chartered Accountants

कृष्ण कुमार शर्मा / KRISHNA KUMAR SHARMA
(भागीदार / Partner)
सदस्यता सं. 044629 / Membership No. 044629
स्थान : मुंबई / Place : Mumbai
तारीख : 23 अप्रैल 2008 / Date : 23rd April 2008

कृते निदेशक मंडल तथा उनकी तरफ से
For and on behalf of the Board of Directors

होमी एफ. मेहता
अध्यक्ष
Homi F. Mehta
Chairman
एल. पी. मेहता
अरुण कुमार दे
सी.के. थानावाला
निदेशकगण
L.P. Mehta
Arun Kumar De
C.K. Thanawala
Directors

जेनिथ सेक्युरिटीज एंड इन्वेस्टमेंट्स लिमिटेड / ZENITH SECURITIES AND INVESTMENTS LIMITED

कंपनी अधिनियम (1956 का 1) अनुसूची VI - भाग IV

THE COMPANIES ACT (1 OF 1956) SCHEDULE VI - PART IV

तुलन पत्र का सारांश और कंपनी के सामान्य कारोबार की रूपरेखा

BALANCE SHEET ABSTRACT AND A COMPANY'S GENERAL BUSINESS PROFILE

I. पंजीकरण विवरण / Registration Details :

पंजीकरण संख्या
Registration No. 4 3 2

राज्य कोड
State Code 1 1

(कोड सूची संदर्भ लें) / (Refer Code List)

तुलन पत्र
Balance Sheet 3 1 0 3 2 0 0 8

दिनांक / Date महीने / Month वर्ष / Year

II. वर्ष के दौरान चुकाया पूँजी (रुपये हजारों में) / Capital Raised During the Year (Rs. in Thousands)

सार्वजनिक निर्गमन / Public Issue						हक निर्गमन / Rights Issue					
शू	न	य				शू	न	य			
					N I L						N I L
बोनस निर्गमन / Bonus Issue						वैयक्तिक विनिवेशन / Private Placement					
					N I L						N I L

III. निधि के संग्रह और अभियोजन की स्थिति (रुपये हजारों में)
Position of Mobilisation and Deployment of Funds (Rs. in Thousands)

कुल देयताएँ / Total Liabilities						कुल परिसंपत्तियाँ / Total Assets					
					4 1 7 5 6						4 1 7 5 6
निधियों का स्रोत / Source of Funds						आरक्षितियाँ और अधिशेष / Reserves & Surplus					
चुकता पूँजी / Paid-up Capital						अप्रतिभूत ऋण / Unsecured Loans					
					2 0 0 0						3 9 7 5 6
प्रतिभूत ऋण / Secured Loans						निवेश / Investments					
					N I L						3 9 7 0 6
निधियों का प्रयोग / Application of Funds						विविध व्यय / Misc. Expenditure					
शुद्ध स्थाई परिसम्पत्तियाँ / Net Fixed Assets						शुद्ध चालू परिसम्पत्तियाँ / Net Current Assets					
					1 1						2 0 3 8
संचित हानि / Accumulated Losses											
					N I L						N I L

IV. कंपनी का निष्पादन (रुपये हजारों में) / Performance of Company (Rs. in Thousands)

कुल बिक्री / Turnover							कुल व्यय / Total Expenditure									
				6	4	1	2				8	9	1			
+ - कर के पूर्व लाभ / हानि / Profit/ Loss Before Tax							+ - कर के पश्चात् लाभ / हानि / Profit / Loss After Tax									
+					5	5	2	1	+				5	5	2	9

(+ लाभ हेतु - हानि हेतु) / (+ for Profit - for Loss)

प्रति शेयर से आय रु. में / Earning per Share in Rs.						लाभांश / Dividend at %			
+		2	7	6	.	4	6	5	0

V. तीन प्रमुख उत्पाद कंपनी की सेवायें का सामान्य नाम (वित्तीय शर्तों के अनुसार)
Generic Names of Three Principal Products/ Services of Company (as per monetary terms)

मद कोड सं. (आईटीसी कोड) Item Code No. (ITC Code)	ला	गू	न	हीं				N	A							
उत्पाद विवरण Product Description	वे	अ	र	हा	उ	सि	ग	ए	ण	ड	क	मी	श	न		
	W	A	R	E	H	O	U	S	I	N	G	A	N	D		
	C	O	M	M	I	S	S	I	O	N						
मद कोड सं. (आईटीसी कोड) Item Code No. (ITC Code)	ला	गू	न	हीं				N	A							
उत्पाद विवरण Product Description	ला	गू	न	हीं											N	A
मद कोड सं. (आईटीसी कोड) Item Code No. (ITC Code)	ला	गू	न	हीं				N	A							
उत्पाद विवरण Product Description	ला	गू	न	हीं											N	A

नोट : भारतीय व्यापार वर्गीकरण के उत्पाद कोड के लिए, भारतीय व्यापार वर्गीकरण प्रकाशन का संदर्भ लें, जो वाणिज्य मंत्रालय, वाणिज्य गुप्तचर और सांख्यिकी महा निदेशालय, कोलकाता - 700 001 के सुव्यवस्थित उत्पाद विवरण और कोडिंग प्रणाली पर आधारित है।

Note: For ITC Code of Products please refer to the publication Indian Trade Classification based on harmonised commodity description and coding system by Ministry of Commerce, Directorate General of Commercial Intelligence & Statistics, Kolkata -700 001.