

वार्षिक प्रतिवेदन / ANNUAL REPORT 2008 - 2009

*Scripting success  
through service*



युनाइटेड इंडिया इंश्यूरेंस कंपनी लिमिटेड  
UNITED INDIA INSURANCE CO. LTD.

*Solutions that bring back smiles... real fast !*



Shri.Arun Ramanathan, Finance Secretary & Shri.Tarun Bajaj, Joint Secretary, Department of Financial Services, Ministry of Finance [MOF] reviewing Unisurge Initiatives at Chennai on 9th April 2009.



Shri.G.Srinivasan,CMD presenting Unisurge memento to Shri. Janmejaya Sinha, Managing Director, The Boston Consulting Group (India) Pvt. Ltd. at Unisurge Transfer of Ownership Meeting held on 18th April 2009 at Hotel Asiana.



Participants taking solemn pledge administered by CMD during the Transfer of Ownership Meeting.



CMD addressing the Regional Chiefs during Regional Heads Meet held at Udaipur on 30<sup>th</sup> January 2009.

## अनुक्रमणिका / INDEX

निदेशक मंडल का प्रतिवेदन	6
Report of the Board of Directors	7
निदेशकों के प्रतिवेदन का परिशिष्ट	42
Addendum to Directors' Report	43
लेखा परीक्षकों का प्रतिवेदन	44
Auditors' Report	45
भारत के नियंत्रक व महा लेखापरीक्षक की समीक्षा	48
Review of Accounts by the Comptroller & Auditor General of India	49
अग्नि बीमा राजस्व खाता	52
Fire Insurance Revenue Account	52
समुद्री बीमा राजस्व खाता	54
Marine Insurance Revenue Account	54
विविध बीमा राजस्व खाता	56
Miscellaneous Insurance Revenue Account	56
लाभ और हानि खाता	58
Profit and Loss Account	58
तुलन पत्र	60
Balance Sheet	60
अनुसूचियाँ (सं. 1 से 15 )	62
Schedules (No. 1 to 15)	62
विभाजन प्रतिवेदन	72
Segmental Report	72
कैश फ्लो विवरण	78
Cash Flow Statement	78
महत्वपूर्ण लेखा नीतियाँ	80
Significant Accounting Policies	81
टिप्पणियाँ जो खातों का हिस्सा हैं	88
Notes Forming Part of the Accounts	89
वित्तीय विवरण का सारांश	110
Summary of Financial Statements	111
प्रबन्धन प्रतिवेदन	112
Management Report	113
नियंत्रित कंपनी में हिस्से का विवरण	126
Statement of Interest in the Subsidiary Company	127
नियंत्रित कंपनी का वार्षिक प्रतिवेदन और लेखा विवरण	129
Annual Report and Accounts of the Subsidiary Company	129
जेनिथ लेखा - तुलन पत्र सारांश	157
Zenith Accounts - Balance Sheet Abstract	157

निदेशक मंडल व कार्यपालक  
Board of Directors & Executives



श्री जी श्रीनिवासन  
अध्यक्ष सह प्रबन्ध निदेशक  
Shri G.SRINIVASAN  
Chairman-cum-Managing Director



श्रीमती सुकृति लिखि  
निदेशक (वित्तीय सेवाएँ विभाग), भारत सरकार  
Smt SUKRITI LIKHI  
Director (Department of Financial  
Services), Govt. of India



श्री संजीव कुमार जिंदल  
उप सचिव (बीमा), भारत सरकार  
Shri SANJEEV KUMAR JINDAL  
Deputy Secretary (Insurance),  
Govt. of India



श्री एम.एस. सुन्दरराजन  
अध्यक्ष व प्रबन्ध निदेशक, इंडियन बैंक  
Shri M.S. SUNDARARAJAN  
Chairman & Managing Director,  
Indian Bank



श्री आ. अस्थाना  
निदेशक व महा प्रबंधक  
Shri A. ASTHANA  
Director & General Manager



श्री मिलिन्द ए. खरात  
निदेशक व महा प्रबंधक  
Shri MILINDA KHARAT  
Director & General Manager



श्री अभिजित बंधोपाध्याय  
निदेशक  
Shri ABHIJIT BANDYOPADHYAY  
Director



श्री ए.वी. रत्नम  
निदेशक  
Shri A.V. RATNAM  
Director



श्री वी. हर्षवर्धन  
महा प्रबंधक  
Shri V. HARSHAVARDHAN  
General Manager



श्री एस. के. घोष  
महा प्रबंधक व वित्तीय सलाहकार  
Shri S.K. GHOSH  
General Manager & Financial Advisor



श्री पी. जे. जोसफ  
महा प्रबंधक  
Shri P.J. JOSEPH  
General Manager



श्री के. सनत कुमार  
महा प्रबंधक  
Shri K. SANATH KUMAR  
General Manager



श्री एस.पी. सिन्हा  
मुख्य सतर्कता अधिकारी  
Shri S.P. SINHA  
Chief Vigilance Officer

## निदेशकगण व कार्यपालक / DIRECTORS & EXECUTIVES

<b>निदेशक मंडल</b> अध्यक्ष सह प्रबन्ध निदेशक जी.श्रीनिवासन	<b>BOARD OF DIRECTORS</b> Chairman-cum-Managing Director G. Srinivasan
<b>निदेशकगण</b> संजीव कुमार जिंदल (19.05.2009 तक) सुकृति लिखि (20.05.2009 से) एम. एस. सुन्दरराजन आ. अस्थाना मिलिन्द ए. खरात (21.04.2009 से) अभिजित बंद्योपाध्याय ए.वी. रत्नम वी. सेकर (31.12.2008 तक)	<b>DIRECTORS</b> Sanjeev Kumar Jindal (upto 19.05.2009) Sukriti Likhi (from 20.05.2009) M.S. Sundara Rajan A. Asthana Milind A Kharat (from 21.04.2009) Abhijit Bandyopadhyay A.V. Ratnam V. Sekar (upto 31.12.2008)
<b>कार्यपालक</b> अध्यक्ष सह प्रबन्ध निदेशक जी. श्रीनिवासन	<b>EXECUTIVES</b> Chairman-cum-Managing Director <b>G.SRINIVASAN</b>
<b>महा प्रबंधकगण</b> आ. अस्थाना मिलिन्द ए. खरात वी. हर्षवर्धन पी. जे. जोसफ (26.8.2008 से) एस. के. घोष (27.8.2008 से) के. सनत कुमार (23.6.2008 से) वी. सेकर (31.12.2008 तक)	<b>GENERAL MANAGERS</b> A.Asthana Milind A. Kharat V.Harshavardhan P. J. Joseph (from 26.8.2008) S. K. Ghosh (from 27.8.2008) K. Sanath Kumar (from 23.6.2008) V. Sekar (upto 31.12.2008)
<b>वित्तीय सलाहकार</b> एस. के. घोष (01.4.2009 से) राजू शरण (31.3.2009 तक)	<b>FINANCIAL ADVISOR</b> S. K. Ghosh (from 01.4.2009) Raju Sharan (upto 31.3.2009)
<b>मुख्य सतर्कता अधिकारी</b> एस. पी. सिन्हा	<b>CHIEF VIGILANCE OFFICER</b> S.P. Sinha
<b>उप महा प्रबंधकगण</b> एस. रविशंकर डी. पद्मनाभ रेड्डी एम. इलंगो सी.पी.आर. वर्मा आर.एस. सिंघल के. पी. ब्रह्मा के. के. राव एस. रामभद्रन एस. सेतुरामन एम. एल. साहा एम. वी. वी. चलयम बी. कृष्णमूर्ति बी. एम. ठक्कर पी. नायक आर. सोमनाथन रमा भासिन इश कुमार ए. होडा डॉ. एस. के. मुंजल वी. ईश्वर कैमाल अलमेलु टी लक्ष्मणाचारी	<b>DEPUTY GENERAL MANAGERS</b> S.Ravishankar D. Padmanabha Reddy M. Elango C.P.R. Varma R.S. Singhal K.P. Brahma K.K. Rao S. Ramabhadran S. Sethuraman M.L. Saha M.V.V. Chalam B. Krishnamurthy B.M. Thakkar P. Nayak R. Somanathan Ramma Bhasin Ish Kumar A. Hoda Dr.S.K. Munjal V. Easwara Kaimal Alamelu T Lakshmanachari
<b>सचिव</b> एम. हरुण रशीद	<b>SECRETARY</b> M. Haroon Rasheed
<b>लेखा परीक्षक</b> एसवीयार एम. कुप्पुस्वामी पी.एस.जी. एण्ड कंपनी आनंद व पोन्नप्पन	<b>AUDITORS</b> Essveeyar M. Kuppuswamy PSG & Co. Anand & Ponnappan

## सूचना

एतद्वारा सूचित किया जाता है कि युनाइटेड इंडिया इंश्योरेंस कंपनी लिमिटेड के सदस्यों की इकहत्तरवाँ वार्षिक साधारण बैठक बुधवार, दिनांक 8 जुलाई 2009 को दोपहर 3.30 बजे, कंपनी के पंजीकृत कार्यालय, 24, वाइट्स रोड, चेन्नै - 14 में निम्नलिखित प्रयोजनों के लिए आयोजित की जायेगी :

- 1) 31 मार्च 2009 को समाप्त वित्तीय वर्ष के निदेशकों के प्रतिवेदन और लेखा परीक्षित लेखा प्राप्त करना और उसे पारित करना।
- 2) साम्यांश शेयर पर लाभांश घोषित करना।
- 3) वित्तीय वर्ष 2009-2010 के लिए लेखा परीक्षकों का पारिश्रमिक निर्धारित करना।

**निम्नलिखित संकल्प पर विचार करना और यदि उचित हो तो, संशोधनों सहित या संशोधनों के बिना पारित करना :**

" संकल्प किया कि कंपनी अधिनियम 1956 की धारा 224(8) के अनुसार वित्तीय वर्ष 2009-2010 के लिये विभिन्न मंडल कार्यालयों / बैंक एश्यूरेस / मोटर वर्टिकल कार्यालय / एल.सी.बी. / क्षेत्रीय कार्यालयों / प्रधान कार्यालय के लेखा परीक्षकों को देय पारिश्रमिक रु. 1,50,00,000/- (एक करोड़ और पचास लाख मात्र) तक की कुल राशि लागू सेवा कर के साथ निर्धारित करने के लिये तथा लेखा परीक्षकों को जेब खर्च का भी भुगतान करने के लिये जहाँ लागू हो एतद्वारा अनुमोदन किया जाए और जाता है। "

(निदेशक मंडल के आदेशानुसार)  
कृते युनाइटेड इंडिया इंश्योरेंस कंपनी लिमिटेड

चेन्नै  
30 जून 2009

**एम. हरूण रशीद**  
सचिव

**नोट :**

1. बैठक में उपस्थित होने और मतदान के हकदार किसी भी सदस्य को अपने स्थान पर बैठक में उपस्थित होने और मतदान करने के लिये किसी प्रॉक्सी को नियुक्त करने का हक है। प्रॉक्सी के लिये कंपनी का सदस्य होना जरूरी नहीं है।
2. प्रॉक्सी विधिवत् स्टांपित और निष्पादित कर कंपनी के पंजीकृत कार्यालय में बैठक आयोजित होने के समय से 48 घंटे पूर्व जमा कर दिया जाना चाहिए।

## NOTICE

NOTICE is hereby given that the SEVENTY FIRST ANNUAL GENERAL MEETING of the Members of the Company will be held on WEDNESDAY the 8th July, 2009 at the Registered Office of the Company at 24, Whites Road, Chennai - 14 at 3.30 p.m. to transact the following business:

- (1) To receive and adopt the Directors' Report and Audited Accounts for the year ended 31st March, 2009.
- (2) To declare dividend on Equity Shares.
- (3) To fix the remuneration of the Auditors for the financial year 2009-10.

To consider and, if thought fit, to pass the undernoted Resolution with or without modification(s) :

“RESOLVED THAT pursuant to Section 224(8) of the Companies Act, 1956 approval be and is hereby given for fixation of Audit Fees at a total sum of Rs. 1,50,00,000/- (Rupees One Crore Fifty Lacs only) plus applicable service tax to various DO/Bancassurance/Motor Vertical Office/LCB/RO/HO Auditors for the year 2009-10 and in addition payment of out of pocket and travelling expenses to the Auditors wherever necessary”.

(By order of the Board)  
for United India Insurance Company Limited

Chennai  
30th June 2009

**M. HAROON RASHEED**  
Secretary

### Notes:

1. Any member, entitled to attend and vote, is entitled to appoint a proxy to attend and vote instead of himself and such a proxy need not be a member.
2. The Proxy Form duly stamped and executed, should be deposited at the registered office of the company not less than fortyeight hours before the time fixed for the commencement of the meeting.

## निदेशक मंडल का प्रतिवेदन

31 मार्च 2009 को समाप्त वर्ष के लिये इकहत्तरवाँ वार्षिक प्रतिवेदन और लेखापरीक्षित लेखा विवरण और तुलन पत्र की रिपोर्ट को निदेशकगण सहर्ष प्रस्तुत करते हैं। हम सहर्ष कंपनी के कार्य निष्पादन और प्रचालन परिणाम प्रस्तुत करते हैं।

### वर्ग के आधार पर निष्पादन का सारांश

(रुपये करोड़ों में)

		वर्ष	अग्नि	समुद्री	विविध	कुल
सकल प्रत्यक्ष प्रीमियम वृद्धि का प्रतिशत	भारत में	2008-09	572.79 9.25%	336.93 12.00%	3368.05 15.57%	4277.77 14.39%
		2007-08	524.30 -21.08%	300.84 13.98%	2914.42 13.38%	3739.56 6.88%
	कुल	2008-09	572.79 9.25%	336.93 12.00%	3368.05 15.57%	4277.77 14.39%
		2007-08	524.30 -21.08%	300.84 13.98%	2914.42 13.38%	3739.56 6.88%
स्वीकृत पुनर्बीमा प्रीमियम	भारत में	2008-09	39.97	1.31	402.71	443.99
		2007-08	34.50	15.00	298.56	348.06
	भारत के बाहर	2008-09	13.22	1.03	7.70	21.95
		2007-08	12.69	0.54	5.07	18.30
	कुल	2008-09	53.19	2.34	410.41	465.94
		2007-08	47.19	15.54	303.63	366.36
अर्पित पुनर्बीमा प्रीमियम	भारत में	2008-09	124.72	68.38	829.07	1022.17
		2007-08	126.84	60.52	879.92	1067.28
	भारत के बाहर	2008-09	82.67	78.74	49.72	211.13
		2007-08	42.13	87.31	28.54	157.98
	कुल	2008-09	207.39	147.12	878.79	1233.30
		2007-08	168.97	147.83	908.46	1225.26
शुद्ध प्रीमियम गत वर्ष की तुलना में वृद्धि सकल प्रीमियम का प्रतिशत	भारत में	2008-09	488.04 12.98%	269.86 5.69%	2941.69 26.09%	3699.59 22.49%
			85.20%	80.09%	87.34%	86.48%
		2007-08	431.96 -12.81%	255.32 28.57%	2333.06 17.51%	3020.34 12.72%
			82.39%	84.87%	80.05%	80.77%
	भारत के बाहर	2008-09	-69.45 135.90%	-77.71 -10.44%	-42.02 79.04%	-189.18 35.44%
			0.00%	0.00%	0.00%	0.00%
		2007-08	-29.44 -15.04%	-86.77 -11.07%	-23.47 32.75%	-139.68 -6.82%
			0.00%	0.00%	0.00%	0.00%



## REPORT OF THE BOARD OF DIRECTORS

The Directors have pleasure in presenting the Seventy First Annual Report of the Company together with the Audited Statement of Accounts and Balance Sheet for the year ended March 31, 2009.

We are also pleased to report on business performances and operational results of the Company.

### CLASS-WISE PERFORMANCE SUMMARY

(Rs. in crores)

		Year	Fire	Marine	Misc.	Total
Gross Direct Premium Percentage Growth	In India	2008-09	572.79 9.25%	336.93 12.00%	3368.05 15.57%	4277.77 14.39%
		2007-08	524.30 -21.08%	300.84 13.98%	2914.42 13.38%	3739.56 6.88%
	Total	2008-09	572.79 9.25%	336.93 12.00%	3368.05 15.57%	4277.77 14.39%
		2007-08	524.30 -21.08%	300.84 13.98%	2914.42 13.38%	3739.56 6.88%
Reinsurance Premium Accepted	In India	2008-09	39.97	1.31	402.71	443.99
		2007-08	34.50	15.00	298.56	348.06
	Outside India	2008-09	13.22	1.03	7.70	21.95
		2007-08	12.69	0.54	5.07	18.30
	Total	2008-09	53.19	2.34	410.41	465.94
		2007-08	47.19	15.54	303.63	366.36
Reinsurance Premium Ceded	In India	2008-09	124.72	68.38	829.07	1022.17
		2007-08	126.84	60.52	879.92	1067.28
	Outside India	2008-09	82.67	78.74	49.72	211.13
		2007-08	42.13	87.31	28.54	157.98
	Total	2008-09	207.39	147.12	878.79	1233.30
		2007-08	168.97	147.83	908.46	1225.26
Net Premium Percentage Increase over previous year Percentage to Gross Premium	In India	2008-09	488.04	269.86	2941.69	3699.59
			12.98%	5.69%	26.09%	22.49%
		2007-08	85.20%	80.09%	87.34%	86.48%
			431.96 -12.81%	255.32 28.57%	2333.06 17.51%	3020.34 12.72%
	Outside India	2008-09	82.39%	84.87%	80.05%	80.77%
			-69.45 135.90%	-77.71 -10.44%	-42.02 79.04%	-189.18 35.44%
		2007-08	0.00%	0.00%	0.00%	0.00%
			-29.44 -15.04%	-86.77 -11.07%	-23.47 32.75%	-139.68 -6.82%
		0.00%	0.00%	0.00%	0.00%	

	कुल	2008-09	418.59 3.99% 73.08%	192.15 14.00% 57.03%	2899.67 25.55% 86.09%	3510.41 21.86% 82.06%
		2007-08	402.52 -12.65% 76.77%	168.55 66.85% 56.03%	2309.59 17.37% 79.25%	2880.66 13.88% 77.03%
असमाप्त जोखिम आरक्षिति में वृद्धि / (कटौती)		2008-09	9.98 2.38%	5.92 3.08%	295.41 10.19%	311.31 8.87%
शुद्ध प्रीमियम का प्रतिशत		2007-08	-32.04 -7.96%	39.18 23.25%	171.43 7.42%	178.57 6.20%
शुद्ध अर्जित प्रीमियम		2008-09	408.61	186.23	2604.26	3199.10
		2007-08	434.56	129.37	2138.16	2702.09
शुद्ध उपगत दावे		2008-09	295.93 70.70%	150.71 78.43%	2068.41 71.33%	2515.05 71.65%
शुद्ध प्रीमियम का प्रतिशत		2007-08	304.01 75.53%	123.97 73.55%	2078.30 89.99%	2506.28 87.00%
शुद्ध कमीशन		2008-09	0.54 0.13%	13.71 7.14%	185.19 6.39%	199.44 5.68%
शुद्ध प्रीमियम का प्रतिशत		2007-08	2.53 0.63%	12.69 7.53%	121.39 5.26%	136.61 4.74%
बीमा कारोबार से संबंधित प्रचालन खर्च जिसमें विदेशी कर & विनिमय लाभ / हानि भी सम्मिलित है		2008-09	138 32.97%	56.01 29.15%	831.59 28.68%	1025.6 29.22%
शुद्ध प्रीमियम का प्रतिशत		2007-08	130.13 32.33%	53.99 32.03%	728.43 31.54%	912.55 31.68%
बीमालेखन परिणाम		2008-09	-25.86 -6.18%	-34.2 -17.80%	-480.93 -16.59%	-540.99 -15.41%
शुद्ध प्रीमियम का प्रतिशत		2007-08	-2.11 -0.52%	-61.28 -36.36%	-789.96 -34.20%	-853.35 -29.62%
निवेश की बिक्री से लाभ सहित निवेश आय का विनिमयन (गैर निष्पादन परिसम्पत्तियों के लिये प्रावधान)		2008-09	70.03 16.73%	28.24 14.70%	555.48 19.16%	653.75 18.62%
शुद्ध प्रीमियम का प्रतिशत		2007-08	99.24 24.65%	37.22 22.08%	847.77 36.71%	984.23 34.17%
पॉलिसीधारियों के खाते में प्रचालन परिणाम		2008-09	44.17 10.55%	-5.96 -3.10%	74.55 2.57%	112.76 3.21%
शुद्ध प्रीमियम का प्रतिशत		2007-08	97.13 24.13%	-24.06 -14.27%	57.81 2.50%	130.88 4.54%

	Total	2008-09	418.59 3.99% 73.08%	192.15 14.00% 57.03%	2899.67 25.55% 86.09%	3510.41 21.86% 82.06%
		2007-08	402.52 -12.65% 76.77%	168.55 66.85% 56.03%	2309.59 17.37% 79.25%	2880.66 13.88% 77.03%
Increase/(decrease) in Unexpired Risk Reserves		2008-09	9.98	5.92	295.41	311.31
Percentage to Net Premium			2.38%	3.08%	10.19%	8.87%
		2007-08	-32.04 -7.96%	39.18 23.25%	171.43 7.42%	178.57 6.20%
Net Premium Earned		2008-09	408.61	186.23	2604.26	3199.10
		2007-08	434.56	129.37	2138.16	2702.09
Net Incurred Claims		2008-09	295.93 70.70%	150.71 78.43%	2068.41 71.33%	2515.05 71.65%
Percentage to Net Premium		2007-08	304.01 75.53%	123.97 73.55%	2078.30 89.99%	2506.28 87.00%
Net Commission		2008-09	0.54 0.13%	13.71 7.14%	185.19 6.39%	199.44 5.68%
Percentage to Net Premium		2007-08	2.53 0.63%	12.69 7.53%	121.39 5.26%	136.61 4.74%
Operating Expenses Related to Insurance business including Foreign Taxes & Exchange Gain / Loss		2008-09	138	56.01	831.59	1025.6
Percentage to Net Premium			32.97%	29.15%	28.68%	29.22%
		2007-08	130.13 32.33%	53.99 32.03%	728.43 31.54%	912.55 31.68%
Underwriting Results		2008-09	-25.86	-34.2	-480.93	-540.99
Percentage to Net Premium			-6.18%	-17.80%	-16.59%	-15.41%
		2007-08	-2.11 -0.52%	-61.28 -36.36%	-789.96 -34.20%	-853.35 -29.62%
Investment Income Apportioned, including Profit on realisation of Investments (Net of Provision for Non-Performing Assets)		2008-09	70.03	28.24	555.48	653.75
Percentage to Net Premium			16.73%	14.70%	19.16%	18.62%
		2007-08	99.24 24.65%	37.22 22.08%	847.77 36.71%	984.23 34.17%
Operating Results in Policy Holders' Account		2008-09	44.17	-5.96	74.55	112.76
Percentage to Net Premium			10.55%	-3.10%	2.57%	3.21%
		2007-08	97.13 24.13%	-24.06 -14.27%	57.81 2.50%	130.88 4.54%

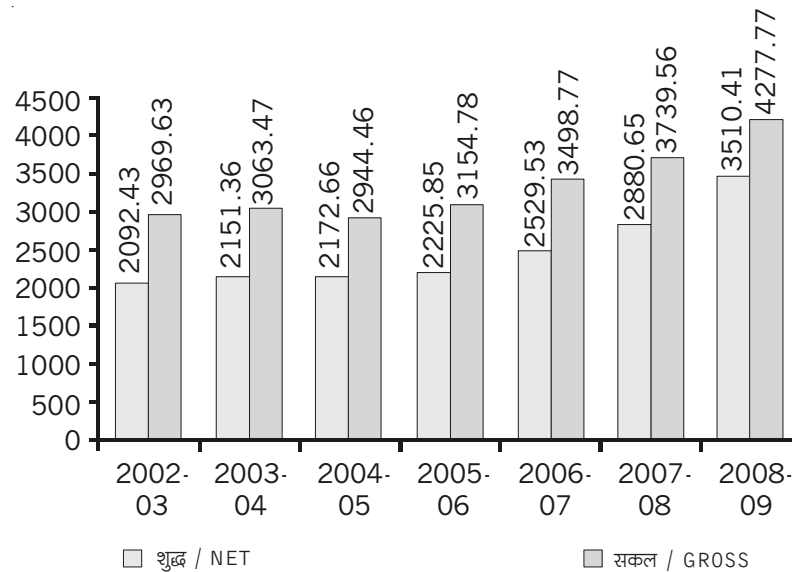
( रुपये करोड़ों में )

विवरण	2008-09	2007-08
पालिसीधारियों के खाते में अधिशेष / कमी (-)	112.76	130.88
निवेश की बिक्री से लाभ सहित निवेश आय का विनिमयन (गैर निष्पादन परिसंपत्तियों के लिए शुद्ध प्रावधान) - शेयरधारियों का खाता	388.41	533.41
अन्य आय और व्यय	1.74	-6.15
कर के पूर्व लाभ	502.91	658.14
कर के लिए प्रावधान	45.05	60.45
जोड़ें: कर समंजन	-18.19	-33.93
कर के पश्चात् शुद्ध लाभ	476.05	631.62
घटाएँ: सामान्य आरक्षित निधि को / से अंतरित राशि	363.75	483.83
प्रस्तावित लाभांश	96.00	126.33
लाभांश वितरण कर	16.30	21.47

## पूँजी व निधियाँ

( रुपये करोड़ों में )

विवरण	31.3.2009 को	31.3.2008 को
चुकता पूँजी	150.00	150.00
पूँजी आरक्षित	1.36	1.36
सामान्य आरक्षित	3457.22	3093.47
निवेश आरक्षित	0.86	0.86
विदेशी मुद्रा संप्रेषण आरक्षित	4.15	-5.10
कुल	3613.59	3240.59



प्रीमियम विश्लेषण - समस्त (रुपये करोड़ों में)  
PREMIUM ANALYSIS - GLOBAL (Rs. in Crores)

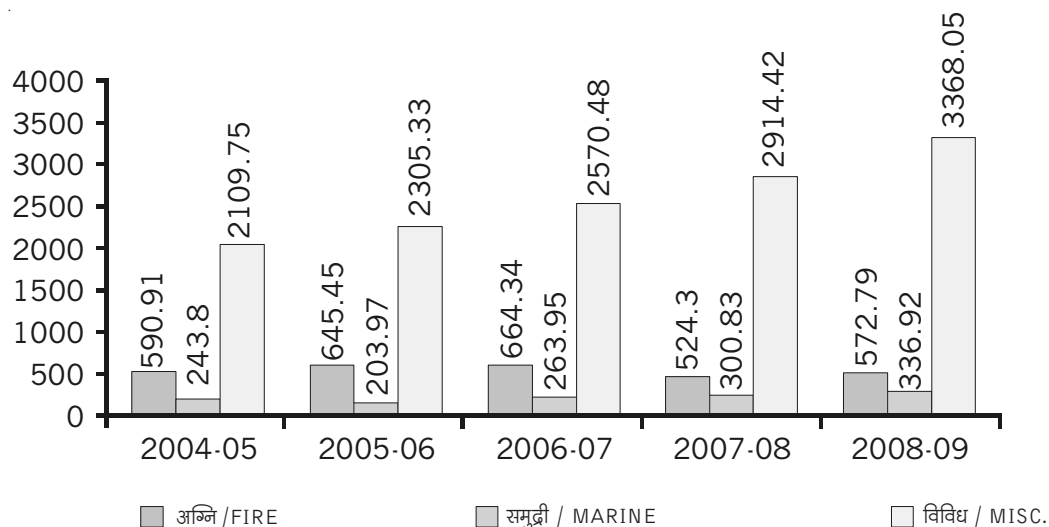
(Rs. in crores)

Details	2008-09	2007-08
Operating Results in Policyholders' Account	112.76	130.88
Investment Income Apportioned, including Profit on realisation of investments (Net of Provision for Non-Performing Assets) - Shareholders' Account	388.41	533.41
Other Income & Outgo	1.74	-6.15
Profit Before Tax	502.91	658.14
Provision for Tax	45.05	60.45
Add : Tax Adjustments	-18.19	-33.93
Net Profit After Tax	476.05	631.62
Less : Amount transferred to/from General Reserve	363.75	483.83
Proposed Dividend	96.00	126.33
Dividend Distribution Tax	16.30	21.47

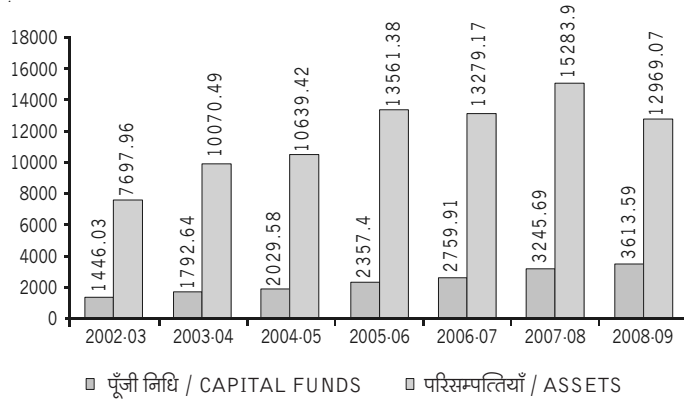
**CAPITAL & FUNDS**

(Rs. in crores)

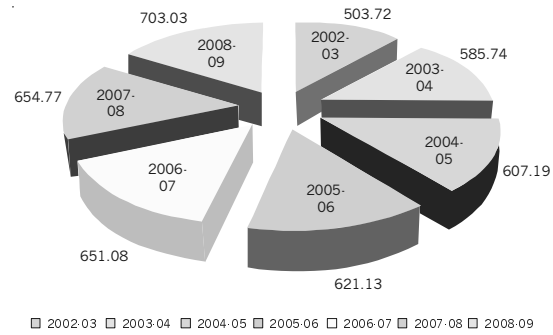
Details	As on 31.03.2009	As on 31.03.2008
Paid-up Capital	150.00	150.00
Capital Reserve	1.36	1.36
General Reserve	3457.22	3093.47
Investment Reserve	0.86	0.86
Foreign Currency Translation Reserve	4.15	-5.10
<b>Total</b>	<b>3613.59</b>	<b>3240.59</b>



भारत में सकल प्रत्यक्ष प्रीमियम (रुपये करोड़ों में)  
GROSS DIRECT PREMIUM IN INDIA (Rs. in Crores)



पूँजी निधि तथा कुल परिसंपत्तियाँ (रुपये करोड़ों में)  
CAPITAL FUNDS & TOTAL ASSETS (Rs. in Crores)



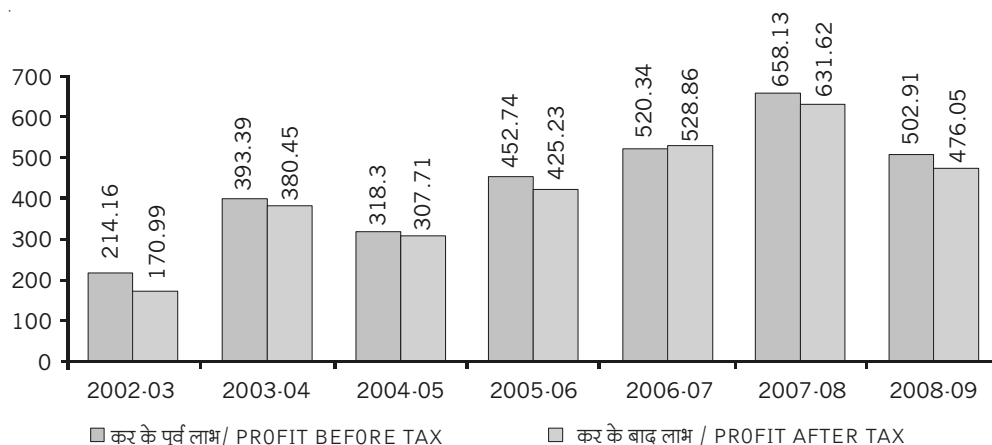
ब्याज, लाभांश और किराया (रुपये करोड़ों में)  
INTEREST, DIVIDENT & RENT (Rs. in Crores)

#### कार्यनिष्पादन की समीक्षा :

(रुपये करोड़ों में)

	2008-09	2007-08
सकल प्रत्यक्ष प्रीमियम	4277.77	3739.56
गत वर्ष की तुलना में परिवर्तन	14.39%	6.88%
कंपनी ने चालू वर्ष में 14.39% की वृद्धि हासिल की है जो गत वर्ष में 6.88% थी।		
शुद्ध प्रीमियम	3510.41	2880.66
गत वर्ष की तुलना में परिवर्तन	21.86%	13.88%
वर्ष 2008-09 में कंपनी ने रु.3510.41 करोड़ का शुद्ध प्रीमियम हासिल किया और शुद्ध प्रीमियम रु.629.75 करोड़ से बढ़ी। प्रतिधारण अनुपात गत वर्ष के 77.03% से चालू वर्ष में 82.06% तक बढ़ा।		
असमाप्त जोखिम आरक्षिति में परिवर्तन	311.31	178.57
शुद्ध प्रीमियम का प्रतिशत	8.87%	6.20%
उपगत दावे (शुद्ध)	2515.05	2506.28
शुद्ध प्रीमियम का प्रतिशत	71.65%	87%
प्रीमियम दरों के पूर्ण नैर प्रशुल्कीकरण के परिणाम स्वरूप प्रीमियम आय में प्रभाव पड़ा, इसके बावजूद दावा प्रशासन और प्रबंधन में हुई प्रगति के कारण शुद्ध उपगत दावा अनुपात में न्यूनतम कटौती हुई है।		
कमीशन (शुद्ध)	199.44	136.61
शुद्ध प्रीमियम का प्रतिशत	5.68%	4.74%
मध्यस्थों की संख्या में हुई बढ़ोत्तरी और कारोबार के उच्चतर प्रतिधारण के फलस्वरूप कमीशन बढ़ा।		
बीमा कारोबार से संबंधित प्रचालन खर्च (विनिमय हानि / लाभ सहित)	1025.60	912.55
शुद्ध प्रीमियम का प्रतिशत	29.22%	31.68%
प्रचालन खर्च के विवेकपूर्ण युक्ति पर दिये गये सतत केन्द्रीभूत के कारण गत वर्ष की तुलना में 2.3% का घटाव हुआ है। इस संबंध में लेखा मानक 15 की अपेक्षानुसार व्यय में पेंशन, उपदान और अन्य निधि के लिये पर्याप्त रूप से प्रावधान सम्मिलित किया गया है।		
बीमालेखन परिणाम	(540.99)	(853.35)
शुद्ध प्रीमियम का प्रतिशत	(15.41)	(29.62)

उन्नत दावा प्रबंधन के परिणामस्वरूप बीमालेखन हानि में घटाव हुआ है।



लाभ विश्लेषण (रुपये करोड़ों में)  
PROFIT ANALYSIS (Rs. in Crores)

**PERFORMANCE REVIEW:**

(Rs. in crores)

	2008-09	2007-08
<b>Gross Direct Premium</b>	4277.77	3739.56
Percentage change over previous year	14.39%	6.88%

The Company recorded a growth rate of 14.39% as against 6.88% in the previous year.

<b>Net Premium</b>	3510.41	2880.66
Percentage change over previous year	21.86%	13.88%

The net premium grew by Rs.629.75. crores to Rs.3510.41 crores in the year 2008-09. The retention ratio stands improved at 82.06% as compared to 77.03% in the previous year.

<b>Change in Unexpired Risk Reserves</b>	311.31	178.57
Percentage to Net Premium	8.87%	6.20%
<b>Incurred Claims (Net)</b>	2515.05	2506.28
Percentage to Net Premium	71.65%	87%

Despite premium income being under pressure due to complete detariffing of premium rates, the net incurred claims ratio has decreased due to persistent efforts at improved claims administration and management.

<b>Commission (Net)</b>	199.44	136.61
Percentage to Net Premium	5.68%	4.74%

The increase in commission is on account of increased role of intermediaries and due to higher retention of business.

<b>Operating expenses relating to Insurance Business (including Exchange Loss / Gain)</b>	1025.60	912.55
Percentage to Net Premium	29.22%	31.68%

Sustained focus on rationalisation of operational expenses and the growth of premium has resulted in 2.3% decrease over the previous year. The expenses include adequate provisions made for the Pension, Gratuity and other liabilities as required under the Accounting Standards 15 in this regard.

<b>Underwriting Result</b>	(540.99)	(853.35)
Percentage to Net Premium	(15.41)	(29.62)

Underwriting losses have reduced due to improved claims management.

( रुपये करोड़ों में )

	2008-09	2007-08
<b>निवेश आय (शुद्ध प्रावधान)</b>	<b>1042.16</b>	<b>1517.64</b>
पालिसीधारियों के खाते को अंतरित	653.75	984.23
शेयरधारियों के खाते को अंतरित	388.41	533.41

वर्ष 2008-09 में निवेश से आय रु. 620.97 करोड़ है जो गत वर्ष 2007-08 में रु. 616.07 करोड़ थी। वर्ष 2008-09 में निवेश पर औसत आय 7.57% है जो गत वर्ष में 8.04% थी। औसत आय (निवेश की बिक्री पर लाभ सहित) 12.25% है जो गत वर्ष में 19.80% थी।

31 मार्च 2009 को शुद्ध गैर निष्पादन परिसम्पत्तियों का प्रतिशत कुल निवेश की तुलना में 0.10% तक घट गया जो 31 मार्च 2008 में 0.13% था। इस संबंध में प्राप्य आय को मान्यता नहीं दी गयी है।

<b>राजस्व खाता परिणाम</b> (उपरोक्त के विवरणानुसार पालिसीधारकों के खाते को अंतरित निधि को घटाकर निवेश आय को खाते में लिया गया है)	<b>112.76</b>	<b>130.88</b>
शुद्ध प्रीमियम का प्रतिशत	<b>3.21%</b>	<b>4.54%</b>
<b>अन्य आय (व्यय)</b>	<b>1.74</b>	<b>(6.15)</b>

अन्य आय / व्यय में बट्टे खाते में डाला गया विविध शेष / परिसम्पत्तियों की बिक्री पर लाभ / हानि आदि भी सम्मिलित है।

<b>चुकता पूँजी</b>	<b>150.00</b>	<b>150.00</b>
<b>आरक्षितियाँ और अधिशेष</b>	<b>3463.59</b>	<b>3090.59</b>

वर्ष 2008-09 में सामान्य आरक्षित के खाते को रु. 363.75 करोड़ की राशि का अंतरण किया गया। अंतरित राशि कर के पश्चात् लाभ का 76.41% बनती है।

<b>कुल परिसम्पत्तियाँ</b>	<b>12969.09</b>	<b>15278.80</b>
<b>निवेश</b>	<b>8368.50</b>	<b>8042.44</b>

31 मार्च 2009 को कुल निवेश का खाता मूल्य रु.8368.50 करोड़ है जो गत वर्ष में रु. 8042.44 करोड़ था। वर्ष 2008-09 का संचयन रु.326.06 करोड़ है जो वर्ष 2007-08 में रु. 750.95 करोड़ था। 31 मार्च 2009 को कंपनी के साम्यांश शेयर प्रभाग का बाजार मूल्य रु.4739.84 करोड़ है जिसका खाता मूल्य रु.2879.01 करोड़ है। गत वर्ष में संबंधित मूल्य क्रमशः रु. 7633.71 करोड़ और रु. 2596.28 करोड़ था।

#### बीमा विनियामक और विकास प्राधिकरण विनियम का अनुपालन :

31 मार्च 2009 को कंपनी ने बीमा विनियामक और विकास प्राधिकरण द्वारा आधारभूत और सामाजिक क्षेत्र में निवेश सहित निवेश से संबंधित जारी विनियम का अनुपालन किया जिसका विवरण निम्नानुसार है :

वर्ग	31 मार्च 2009 को निवेश (रुपये करोड़ों में)	कुल निवेश में %	निर्धारित सीमा
केन्द्रीय सरकार, राज्य सरकार और अन्य अनुमोदित प्रतिभूतियाँ	2743.59	32.78%	30% से कम नहीं
राज्य सरकार को आवास और ऋण और अग्नि शमन उपस्करण	423.74	5.06%	5% से कम नहीं
आधारभूत और सामाजिक क्षेत्र	1113.78	13.31%	10% से कम नहीं



(Rs. in crores)

	2008-09	2007-08
<b>Investment Income (Net of provisions)</b>	<b>1042.16</b>	1517.64
Apportioned to Policy Holders	653.75	984.23
Apportioned to Share Holders	388.41	533.41

Income from investment was Rs.620.97 crores in 2008-09 as against Rs.616.07 crores in 2007-08. The mean yield on investment was 7.57% in 2008-09 as against 8.04% in the previous year. However, mean yield (including profit on sale of investments) was 12.25% against 19.80% of the previous year.

The net non-performing assets as a percentage to total investment declined to 0.10% as on 31st March 2009 from 0.13% as on 31st March 2008. Income due in respect of the same has not been recognised.

<b>Revenue Account Result</b> (after crediting Investment Income less Provisions apportioned to Policyholders' Account as detailed above.)	<b>112.76</b>	130.88
Percentage to Net Premium	<b>3.21%</b>	4.54%

<b>Other Incomes (Outgo)</b>	<b>1.74</b>	(6.15)
------------------------------	-------------	--------

Other Income / Outgo consist of sundry balances written back / off, profit / loss on sale of assets, etc.

<b>Paid Up Capital</b>	<b>150.00</b>	150.00
<b>Reserves and Surplus</b>	<b>3463.59</b>	3090.59

An amount of Rs.363.75 crores was transferred to General Reserves in the year 2008-09. The transfer represents 76.41% of the profit after tax.

<b>Total Assets</b>	<b>12969.09</b>	15278.80
<b>Investments</b>	<b>8368.50</b>	8042.44

Book Value of total investments as at 31st March 2009 aggregated to Rs.8368.50 crores as against Rs.8042.44 crores in the previous year. The accretion for the year 2008-09 amounted to Rs.326.06 crores as compared to Rs.750.95 crores in 2007-08. The market value of our equity portfolio as 31st March 2009 stood at Rs.4739.84 crores as compared to book value of Rs.2879.01 crores. The corresponding values for the previous year was Rs.7633.71 crores and Rs.2596.28 crores respectively.

#### Compliance with IRDA Regulations :

As on 31st March 2009, the Company has complied with IRDA Regulation on investments including investment in Infrastructure and Social Sector as under:

Category	Investment as on 31.3.2009 ( Rs. in crores )	% to total investments	Prescribed Limit
Central Government, State Government and Other Approved Securities	2743.59	32.78%	Not less than 30%
Housing and Loans to State Govt. Housing and Fire Fighting	423.74	5.06%	Not less than 5%
Infrastructure and Social Sector	1113.78	13.31%	Not less than 10%

## निवेश समिति

निवेश समिति के सदस्य हैं :

1. श्री.जी. श्रीनिवासन, अद्यक्ष-सह-प्रबंध निदेशक,
2. श्री. एम. एस. सुन्दर राजन, सरकार द्वारा नामित निदेशक
3. श्री. संजीव कुमार जिंदल, सरकार द्वारा नामित निदेशक
4. श्री. अभिजित बंधोपाध्याय, निदेशक
5. श्री. राजू शरण, वित्तीय सलाहकार (31.03.2009 तक)
6. श्री.वी.सेकर, महा प्रबंधक (31.12.2008 तक)
7. श्री.एस.के.घोष, महा प्रबंधक
8. श्री. एस. कृष्णन, नियुक्त बीमांकक

वर्ष 2008-09 में निवेश समिति की चार बैठकें हुई जिसमें 2008-09 की निवेश नीति और विभिन्न निवेश प्रस्तावों का अनुमोदन किया गया। समिति के सदस्यों द्वारा बैठक में उपस्थित की संख्या :

सदस्य का नाम	बैठक में उपस्थिति
श्री. जी. श्रीनिवासन	4
श्री. एम. एस. सुन्दर राजन	4
श्री. संजीव कुमार जिंदल (12.05.2008 से)	4
श्री.अभिजित बंधोपाध्याय(13.10.2008 से)	1
श्री. राजू शरण	4
श्री. वी. सेकर (31.12.08 तक)	3
श्री. एस. कृष्णन	2

## शोध क्षमता की सीमा

(रुपये करोड़ों में)

- बीमा विनियामक और विकास प्राधिकरण के विनियम के तहत अपेक्षित शोध क्षमता की सीमा 928.66
- उपलब्ध शोध क्षमता की सीमा 3086.14

शोध क्षमता का अनुपात 3.24 से 3.32 तक बढ़ गया है। इससे कंपनी की मजबूत वित्तीय स्थिति प्रकटित होती है।

## धारा 40 (सी) का अनुपालन

- |  | 2008-09 | 2007-08 |
|--|---------|---------|
| ➤ अधिनियम के तहत खर्च का निर्धारित प्रतिशत     | 19.61%  | 19.60%  |
| ➤ कंपनी के वास्तविक खर्च का प्रतिशत            | 24.16%  | 24.56%  |
| ➤ अधिनियम के तहत कमीशन सहित खर्च का प्रतिशत    | 28.54%  | 28.50%  |
| ➤ कमीशन सहित कंपनी के वास्तविक खर्च का प्रतिशत | 31.80%  | 32.14%  |

उपरोक्त प्रतिशत कंपनी के सकल प्रत्यक्ष प्रीमियम के आधार पर गणना किया गया है।

## मुख्य लेखा अनुपात

विवरण	2008-09	2007-08
तकनीकी आरक्षित अनुपात	163.00%	190.00%
शुद्ध प्रतिधारण अनुपात	82.06%	77.03%
प्रचालन लाभ अनुपात	3.21%	4.54%
शुद्ध आय अनुपात	13.56%	21.93%
शुद्ध मूल्य से प्राप्त आय	13.19%	19.46%
पुनर्बीमा अनुपात	28.83%	32.76%

### Investment Committee:

The Investment Committee comprises of :

1. Shri G.Srinivasan, Chairman-cum-Managing Director
2. Shri M.S.Sundara Rajan, Government nominated Director
3. Shri Sanjeev Kumar Jindal, Government nominated Director
4. Shri Abhijit Bandyopadhyay, Director
5. Shri Raju Sharan, Financial Advisor (upto 31.03.2009)
6. Shri V.Sekar, General Manager (upto 31.12.2008)
7. Shri S.K.Ghosh, General Manager
8. Shri S.Krishnan, Appointed Actuary

During the year 2008-09, Investment Committee met four times and approved the investment policy for 2008-09 and various investment proposals. Number of meetings attended by the members of the Committee is as under:

Name of the Member	No. of Meetings attended
Shri G.Srinivasan	4
Shri M.S.Sundara Rajan	4
Shri Sanjeev Kumar Jindal (From 12.05.2008)	4
Shri Abhijit Bandyopadhyay (from 13.10.2008)	1
Shri Raju Sharan	4
Shri V.Sekar (upto 31.12.2008)	3
Shri S.Krishnan	2

### Solvency Margin

(Rs. in Crores)

➤ Required Solvency Margin under IRDA Regulations	928.66
➤ Available Solvency Margin	3086.14

The increase in solvency ratio from 3.24 to 3.32 reflects the sound fundamentals of the Company.

	2008-09	2007-08
<b>Compliance with Section 40 (C)</b>		
➤ Percentage of expenses prescribed under the Act	19.61%	19.60%
➤ Company's actual percentage of expenses	24.16%	24.56%
➤ Percentage of expenses including commission prescribed under the Act	28.54%	28.50%
➤ Company's actual percentage of expenses including commission	31.80%	32.14%

*The above percentages are calculated on GDP of the Company.*

### KEY ACCOUNTING RATIOS

Particulars	2008-09	2007-08
Technical Reserve Ratio	163.00%	190.00%
Net Retention Ratio	82.06%	77.03%
Operating Profit Ratio	3.21%	4.54%
Net Earning Ratio	13.56%	21.93%
Return on Networth	13.19%	19.46%
Reinsurance Ratio	28.83%	32.76%

## पर्यावरण राहत निधि

जनता दायित्व बीमा अधिनियम 1991 के तहत पर्यावरण राहत निधि योजना की अधिसूचना दि.04.11.2008 के अनुसार कंपनी को वन मंत्रालय द्वारा निधि प्रबंधक के रूप में निर्दिष्ट किया गया है।

वर्ष 2008-09 के दौरान सभी सामान्य बीमाकर्ताओं द्वारा रु.285 करोड़ की राशि उक्त निधि में स्थानांतरित किया गया तथा कथित राशि विभिन्न बैंकों में सावधि जमा में जमा की गयी है।

उक्त निधि के गठन एवं अन्य संचालन निर्देशों के संबंध में मंत्रालय से स्पष्टीकरण माँगा गया है।

## कंपनी का कारोबार निष्पादन

कंपनी ने कुल रु.4277.77 करोड़ का प्रीमियम अर्जित किया है। वृद्धि दर 14.39% है तथा गत वर्ष के संचयन रु. 240.79 करोड़ से रु. 538.21 करोड़ तक का प्रभावशाली संचयन हुआ है।

- संचयन गैर जीवन बीमाकर्ताओं के बीच में उच्चतम था।
- देश के समस्त गैर जीवन बीमाकर्ताओं के बीच में वृद्धि दर उच्चतम थी और प्रीमियम आय रु.1000 करोड़ से ज्यादा था।
- देश के विभिन्न क्षेत्रों में कार्यरत क्षेत्रीय कार्यालयों और विभिन्न कारोबार में वृद्धि हुई। हर एक क्षेत्रीय कार्यालय ने सकारात्मक वृद्धि दर्शायी और हर एक कारोबार यानि अग्नि /समुद्री / मोटर / इंजिनियरिंग / विविध में वृद्धि हुई है।

वर्ष 2008 - 09 के लिये विभाग-वार प्रीमियम लक्ष्य, लक्ष्य प्राप्ति और प्रतिशत का विवरण नीचे दर्शाया गया है :

(रुपये करोड़ों में)

विभाग	लक्ष्य	लक्ष्य प्राप्ति	लक्ष्य प्राप्ति %
अग्नि	506.91	572.79	113.00
समुद्री नौभार	158.53	221.60	139.75
समुद्री पोत	114.05	115.33	101.12
मोटर	1666.79	1563.48	93.80
इंजीनियरिंग	218.17	249.86	114.52
अन्य विविध	1435.55	1554.71	108.30
<b>कुल</b>	<b>4100.00</b>	<b>4277.77</b>	<b>104.34</b>

बाजार में दबाव तथा अस्तव्यस्ता के बावजूद कंपनी ने श्रेष्ठ निष्पादन दर्ज किया है। कंपनी ने 14.39% की वृद्धि हासिल की जो बीमा उद्योग की वृद्धि से भी अधिक है। गैर जीवन बीमा क्षेत्र में निजी बीमा कंपनियों के प्रवेश के बाद प्रथम सार्वजनिक उपक्रम बीमाकर्ता जिन्होंने बाजार शेयर में वृद्धि हासिल की है। कंपनी ने, बीमा उद्योग मानकों का अनुपालन करते हुए 30 अप्रैल 2009 को लेखाबंदी की। उचित दावा प्रबंधन व बीमा लेखन के माध्यम से, निवेश आय में घटाव के बावजूद कर के पश्चात् शुद्ध लाभ रु.476.05 करोड़ अर्जित किया।

## भारतीय अर्थव्यवस्था तथा गैर जीवन बीमा :

वर्ष 2008-09 में वित्तीय बाजार में मन्द गति पाया गया चूँकि युनाइटेड स्टेट्स तथा अन्य विकसित बाजार में कई बैंक तथा वित्तीय संस्थाएँ बंद हो गई थी। महा ख्याति प्राप्त कंपनियाँ घट कई एवं जटिल वित्तीय व्युत्पत्ती तथा परतदार दस्तावेज में विश्व स्तर पर हानि फैलाया है। इसी वर्ष में टाटा ए.आई.जी संसार का बृहत बीमाकर्ता को यु.एस. सरकार द्वारा आर्थिक सहायता प्राप्त हुई। अन्य नये बाजार की तरह भारत में भी कुछ हद तक इसका असर पाया गया। हमने मंद उद्योगी उत्पाद, नकारात्मक निर्यात, सेवा गतिविधियों में मंद गति, मंद निगमीय व्यापार तथा व्यापारिक विश्वास में घटाव आदि पाया है। किन्तु भारत खूब कार्यरत वित्तीय बाजार, अत्यधिक ग्रामीण माँग, मंद मुद्रास्फीति, सुयोग विदेशी विनिमय आरक्षितियाँ तथा उत्तम आंतरिम बचत से सुरक्षित थी।

गैर जीवन बीमा उद्योग में भी इस महापरिवर्तन का परावर्तित हुआ। वित्तीय वर्ष की समाप्ति पर बीमा उद्योग में 16 सामान्य बीमा कंपनियाँ, 2 एकल स्वास्थ्य बीमा कंपनियाँ, कृषि बीमा कंपनी तथा निर्यात ऋण तथा गारण्टी निगम हैं। बीमा उद्योग में 2007-08 में रु.28,052 करोड़ व्यवसाय की तुलना में

## ENVIRONMENTAL RELIEF FUND

The Company has been designated as the Fund Manager by the Ministry of Forests and Environment as per Notification dated 04.11.2008 of Environment Relief Fund Scheme under the Public Liability Insurance Act 1991.

During the year 2008-09, an amount of Rs.285 Crores has been transferred into the Fund by all the General Insurers and the same has been placed in Fixed Deposits with various bankers in the name of the said Fund.

Further clarifications have been sought for from the Ministry regarding constitution of the Fund and other operational guidelines.

## COMPANY'S BUSINESS PERFORMANCE

The Company achieved premium income of Rs.4277.77 Crores registering a growth rate of 14.39% and an impressive accretion of Rs.538.21 Crores as against the previous year's accretion of Rs. 240.79 Crores.

- The accretion was the highest among all Non-life Insurers.
- The growth rate was the highest among all the Non-life Insurers in the country with a premium income of more than Rs.1000 Crores.
- Growth was achieved across Regions in different parts of the country and across the various portfolios. Every single Region in the country has shown a positive growth and every single portfolio viz. Fire/Marine/Motor/Engineering/ Miscellaneous has registered growth.

The department-wise premium target, completion and realisation for the year 2008-09 is shown below:

(Rs. in crores)			
Department	Target	Completion	Realisation %
Fire	506.91	572.79	113.00
Marine Cargo	158.53	221.60	139.75
Marine Hull	114.05	115.33	101.12
Motor	1666.79	1563.48	93.80
Engineering	218.17	249.86	114.52
Other Miscellaneous	1435.55	1554.71	108.30
<b>TOTAL</b>	<b>4100.00</b>	<b>4277.77</b>	<b>104.34</b>

Despite the stress and turbulence in the market, the Company recorded one of its best performance. It grew at 14.39%, ahead of the Industry growth. It became the first Public Sector Insurer in non-life segment to increase the market share after opening up of the market. The Company could close its accounts on 30th of April 2009, again setting industry standards. United India Insurance could record a Net Profit after tax of Rs.476.05 crores in the falling Investment climate through better claims management and underwriting.

## INDIAN ECONOMY & NON-LIFE INSURANCE

The year 2008-09 saw the global melt down in financial markets as banks and financial institutions were closed down in US and in other developed markets. Giant names went down and the complex financial derivatives and layered instruments spread destruction across the globe. The year saw AIG, the largest insurers in the world, getting bailed out by the US government. Like in other emerging markets, the impact was felt in India also though to a smaller extent. We saw lower industrial production, negative exports, deceleration in services activities, dented corporate margins and diminished business confidence. India was largely insulated due to well-functioning financial markets, robust rural demand, lower headline inflation, comfortable foreign exchange reserves and sound domestic savings.

The non-life Insurance Industry also felt the reverberations of this upheaval. The end of the fiscal saw 16 General Players, 2 specialist health insurers, Agricultural Insurance Company and Export Credit & Guarantee Corporation competing in the market.

रु.30,600 करोड़ (विशेष बीमाकर्ताओं को छोड़कर) अर्जित किया। परन्तु उद्योग ने 9.09% तक की वृद्धि हासिल की जो गत वित्तीय वर्ष की वृद्धि 12.06% से कम है। उद्योग ने यह भी पाया है कि 2007-08 में निजी बीमाकर्ताओं की वृद्धि दर 12.63% से 12.06% तक घट गया तथा सार्वजनिक उपक्रम बीमाकर्ताओं की वृद्धि 7.11% तक पहुँची जो वर्ष 2007-08 में 3.94% थी।

इस उद्योग में वृद्धि का घटाव केवल मन्द गति के असर ही नहीं बल्कि अन्य प्रशुल्कीकृत क्षेत्रों जैसे अग्नि, मोटर आदि में प्रीमियम का घटाव भी एक मुख्य कारण है।

स्वास्थ्य बीमा ने रु.6600 करोड़ का प्रीमियम अर्जित किया तथा मुख्य अंग निभाता है। कुल गैर जीवन बीमा व्यापार में मोटर बीमा का हिस्सा 42% था।

### ग्रामीण बीमा, सामाजिक क्षेत्र बीमा और आम जनता की विशेष योजनाएँ

कंपनी ग्रामीण, सामाजिक क्षेत्र, माइक्रो और आम जनता की अन्य बीमा योजनाओं पर लगातार विशेष ध्यान देती है। कंपनी ने ग्रामीण और सामाजिक क्षेत्र व्यवसाय में गत वर्ष और चालू वर्ष में बीमा विनियामक और विकास प्राधिकरण की प्रतिबद्धता का अनुपालन किया। युनाइटेड इंडिया हमेशा आम जनता की अपेक्षाओं के अनुसार बीमा पालिसी तैयार करने, टैलर मेड पालिसियाँ तैयार करने और पालिसी जारी करने और दावे भुगतान करने में प्रभावशाली एवं सामान्य प्रणाली अपनाने में अग्रिम है। कंपनी, बैंकएश्यूरेन्स, एजेंट, विकास अधिकारियों, निगमीय एजेंट, माइक्रो बीमा एजेंट (स्वतः सहायता गुप, एन जी ओ और एम एफ आइ) पंचायत राज संस्थाओं और माइक्रो कार्यालयों जैसे वितरण स्रोतों का प्रयोग कर रही है। कंपनी ने भारत सरकार, राज्य सरकार और गरीबी उन्मूलन परियोजनाओं के साथ आम जनता की बीमा योजनाओं के लिये समझौता की।

ग्रामीण बीमा पालिसियों की जागरूकता पैदा करने की दृष्टि से देश के विभिन्न भागों में जनसंपर्क कार्यक्रम, रेडियो और दूरदर्शन विज्ञापनों, पशु स्वास्थ्य अभियान, आदि के माध्यम से प्रचार प्रसार अभियान का आयोजन किया गया। पालिसियों का विवरण क्षेत्रीय भाषा में पर्चा और कंपनी पुस्तिका के रूप में छपाकर स्थानीय पर्व, मेला और स्वास्थ्य अभियान में वितरित किया गया।

कंपनी द्वारा ग्रामीण और सामाजिक क्षेत्र में प्राप्त सकल प्रीमियम का विवरण नीचे दिया गया है :

विवरण	( रुपये करोड़ों में )	
	2008-09	2007-08
कारोबार से प्राप्त सकल प्रीमियम	4277.77	3739.56
ग्रामीण क्षेत्र में कारोबार से प्राप्त प्रीमियम	533.37	447.14
कुल कारोबार प्रीमियम की तुलना में ग्रामीण क्षेत्र कारोबार प्रीमियम का %	12.48	11.96
जारी पालिसियों की संख्या (ग्रामीण क्षेत्र )	4257635	3107800
सामाजिक क्षेत्र में कारोबार से प्राप्त प्रीमियम	183.59	157.58
सामाजिक क्षेत्र में आवरित व्यक्तियों की संख्या	5059019	2544987

### ग्रामीण और सामाजिक क्षेत्र में वृद्धि

- ग्रामीण क्षेत्र - प्रीमियम 19.28%
- सामाजिक क्षेत्र - आवरित व्यक्तियों का प्रतिशत 99

### आर्थिक रूप से कमजोर वर्ग के परिवारों के लिए स्वास्थ्य बीमा योजनाएँ

सार्वभौमिक स्वास्थ्य बीमा योजना का उद्देश्य समाज के आर्थिक रूप से कमजोर वर्गों को स्वास्थ्य बीमालाभ मुहैया कराना है। अधिक संख्या में आर्थिक रूप से कमजोर वर्ग के परिवारों को सुरक्षा प्रदान करने के लिए केन्द्रीय सरकार प्रीमियम परिदान प्रदान करती है।

भारत सरकार की इस योजना के प्रवर्तन के समय से युनाइटेड इंडिया नेतृत्व निभाती है। इस वित्तीय वर्ष के दौरान हमने रु. 7.40 करोड़ का प्रीमियम अर्जित किया और 1,43,197 आर्थिक रूप से कमजोर वर्ग के परिवारों को बीमा सुरक्षा प्रदान की। इससे परिलक्षित होता है कि हमने गत वर्ष की तुलना में 17% की वृद्धि दर प्राप्त की और इससे हमारे कंपनी की इस योजना के उद्देश्यों को पूरा करने की प्रतिबद्धता स्पष्ट होती है।

The Industry touched a business turnover of Rs.30,600 crores (without specialist insurers) as against Rs.28,052 crores of 2007-08. While the Industry grew at 9.09%, this was significantly less than the 12.06% growth recorded in last financial year. The Industry saw the growth rate of private players coming down to 12.06% from 12.63% of 2007-08 and the growth of Public sector players going up to 7.11% from 3.94% of 2007-08.

The fall in growth of the industry had come about not only because of the impact of the meltdown, but also by falling premium in erstwhile tariffed areas like Fire, Motor etc.

Health Insurance touched a volume of Rs.6600 crores and continues to be the major driver. Motor Insurance was about 42% of the total non-life business.

### **RURAL INSURANCE, SOCIAL SECTOR INSURANCE AND MASS INSURANCE SPECIAL SCHEMES**

The Company has always consistently focussed on Rural, Social sector, Micro and other mass insurance schemes. It has been complying with the IRDA obligations on Rural and Social sector business during the previous years and in the current year as well. United India has always been in the forefront for identifying the insurance needs of the target population, developing tailor made schemes and providing effective and simple delivery system of policies and claims. The company has been utilizing various channels of distribution such as Bancassurance, Agents, Development officers, Corporate agents, Micro Insurance agents (SHGs, NGOs & MFIs), Panchayath Raj Institutions and network of Micro offices. Company has negotiated large mass insurance schemes with Government of India, State Governments and Poverty Eradication Projects.

Publicity campaigns were undertaken in various parts of the country through mass contact programmes, Radio and TV advertisements, cattle health camps, etc. so as to increase the awareness of rural insurance products. Leaflets and pamphlets in vernacular language containing details of products were widely distributed in local festivals, fairs and health camps.

The share of Rural and Social Sector premium in the gross premium underwritten by the Company is as under:

Particulars	(Rs. in crores)	
	2008-09	2007-08
Total gross premium underwritten	4277.77	3739.56
Rural Sector Premium	533.37	447.14
Rural Sector Business as % of total business	12.48	11.96
No. of Policies underwritten (rural sector)	4257635	3107800
Social Sector Premium	183.59	157.58
No. of lives covered in social sector	5059019	2544987

### **GROWTH IN RURAL AND SOCIAL SECTOR**

Rural Sector - Premium 19.28%

Social Sector - No. of lives 99%

### **HEALTH INSURANCE SCHEMES FOR BPL FAMILIES**

The Universal Health Insurance Scheme aims to provide health insurance benefits to economically weaker sections of the society. The Central Government provides subsidy in the premium for the BPL Population.

Since the inception of the Scheme, United India has been the market leader in this flagship scheme of Government of India. During the year, we procured a premium of Rs.7.40 crores and covered 1,43,197 BPL families. This represents a growth rate of 17% over the previous year and reflects the Company's abiding commitment to implement the objectives of the Scheme.

वर्ष 2008-09 में कंपनी ने आर्थिक रूप से कमजोर वर्ग के कल्याण हेतु उत्तराखण्ड सरकार के साथ संयुक्त रूप से उत्तराखण्ड सार्वभौमिक स्वास्थ्य बीमा योजना पालिसी लांच करते हुए 35,000 आर्थिक रूप से कमजोर वर्ग के परिवारों को बीमा सुरक्षा प्रदान की। साथ ही हमने समुदाय पर आधारित स्वास्थ्य बीमा योजना 'वाळन्दु काट्टुवोम' की तैयारी की, जोकि तमिलनाडु सरकार द्वारा विश्व बैंक की सहायता से चलाई सशक्तीकरण एवं गरीबी उन्मूलन परियोजना है। परियोजना अपने क्रियान्वयन के हर स्तर पर सामुदायिक सहभागिता के साथ समुदाय संचालित विकास की अवधारणा को लेकर चल रही है

हमने तमिलनाडु सरकार के साथ गठबंधन हस्ताक्षरित किया जिसके तहत हम सार्वभौमिक स्वास्थ्य बीमा योजना के अंतर्गत अब तक 8,500 स्वतः सहायता समूहों को बीमा सुरक्षा प्रदान कर चुके हैं।

**राष्ट्रीय स्वास्थ्य बीमा योजना पालिसी** श्रम और नियोजन मंत्रालय, भारत सरकार और राज्य सरकारों ने गैर संघटित क्षेत्र के मजदूरों/ आर्थिक रूप से कमजोर वर्ग के परिवारों की सुविधा के लिए राष्ट्रीय स्वास्थ्य बीमा योजना पालिसी की शुरुआत की। इस योजना के तहत अस्पतालीकरण के लिए सुरक्षा प्रदान की जाती है। कंपनी ने तमिलनाडु व उत्तरखंड प्रत्येक के 2 मंडलों, केरल के समस्त 14 मंडलों में पालिसी जारी की और वर्ष 2008-09 में 7.96 लाख परिवारों को सुरक्षा प्रदान की।

### **माइक्रो बीमा**

माइक्रो बीमा योजनाओं के प्रसार हेतु माइक्रो बीमा अभिकर्ताओं, सरकारी विभागों, सहकारी संस्थाएँ, बैंकों, एन.जी.ओ., स्वतः सहायता समूहों तथा विभिन्न संस्थाओं एवं स्थानीय निकायों पर अधिक जोर दिया गया।

23 माइक्रो बीमा उत्पाद उपलब्ध है तथा चालू वर्ष के दौरान विभिन्न टेलरमेड स्वास्थ्य बीमा योजनाओं का प्रवर्तन किया गया। 536 माइक्रो बीमा अभिकर्ताओं की भर्ती की गयी तथा ग्रामीण भारत में एन.जी.ओ. कान्फेडरेशन, तमिलनाडु राज्य के सीमांत किसानों, सरकारी गरीबी उन्मूलन अभिकरण, मछुवारों एन.जी.ओ. तमिलनाडु में सुनामी से पीडित क्षेत्रों के स्वतः सहायता समूह व हैदराबाद नगरपालिका मजदूर के साथ गठबंधन स्थापित करने की व्यवस्था की।

वर्ष 2008-09 में माइक्रो बीमा के तहत रु. 90.02 करोड़ का प्रीमियम अर्जित किया जो 2007-08 में 79.32 करोड़ था।

### **राष्ट्रीय पशुधन बीमा**

भारत सरकार ने राज्य सरकार की सहायता के साथ चयनित मंडलों में 50% की आर्थिक सहायता सहित पशुओं को सुरक्षा प्रदान करने हेतु राष्ट्रीय पशुधन बीमा योजना की शुरुआत की। कंपनी ने 1,43,700 पशुओं को सुरक्षा की सुरक्षा प्रदान की।

### **आम जनता की अन्य सामाजिक बीमा योजनाएँ**

कंपनी ने आम जनता के लिए कई सामाजिक बीमा योजनाओं की तैयारी की और कार्यान्वित किया। कंपनी ने मछुवा कल्याण फंड बोर्ड के 2.5 लाख मछुए और 50,000 संबद्ध मजदूरों को व्यक्तिगत दुर्घटना पालिसी के तहत सुरक्षा प्रदान की। किसान श्री योजना के तहत 10 लाख लघु और सीमावर्ती किसानों को व्यक्तिगत दुर्घटना का आवरण प्रदान किया गया। दुग्ध मजदूर कल्याण फंड बोर्ड के माध्यम से विशेष योजना के तहत 1.5 लाख दुग्ध मजदूरों को सुरक्षा प्रदान की गयी।

कंपनी ने, आंध्रप्रदेश सरकार के ग्रामीण गरीबी के सामाजिक उन्मूलन कार्यक्रम के माध्यम से 25 लाख महिला स्वतः सहायता मजदूरों को सुरक्षा प्रदान की।

कंपनी ने भारत सरकार की योजना सुनामी जन बीमा योजना का कार्यान्वयन जारी रखा है। इस योजना के तहत सुनामी से पीडित राज्यों के 26 मंडलों में सुनामी से पीडित अबादी को स्वास्थ्य और व्यक्तिगत दुर्घटना की सुरक्षा प्रदान की जाती है। इस योजना के तहत 31.3.2009 तक 3,71,074 परिवारों को आवरित किया गया था और ग्रामीण और टायर II अस्पतालों में नकद रहित सुविधा के माध्यम से कई दावों का निपटान किया गया था।

### **स्वास्थ्य क्षेत्र के नये उत्पाद**

#### **फेमिली मेडिकेयर पालिसी :**

मई 2008 में प्रवर्तित। यह पालिसी स्वयं, दम्पति और आश्रित बच्चों को एक एकल बीमित राशि के तहत आवरण प्रदान करती है।



In 2008-09, the Company launched Uttarkhand Sarva Bhomik Swasthya Bima Yojana Policy jointly with the Govt. of Uttarkhand for the welfare of BPL families by covering 35,000 BPL families. Further, we evolved Community based Health Insurance support titled "Vazhndu Kaattuvom", an empowerment and poverty alleviation project implemented by the Govt. of Tamil Nadu with World Bank assistance. The project adopts community driven development approach involving community participation at every stage of project implementation.

We have signed an MOU with Tamil Nadu Government and already covered 8,500 SHG Groups under this Scheme.

**RASHTRIYA SWASTHYA BIMA YOJANA** is a major Health Insurance scheme for the Below Poverty Line population (unorganized sector) of the country conceived and implemented by Ministry of Labour and Employment, Government of India and State Governments. United India had secured the implementation of this project in all 14 districts of Kerala and two each in Uttaranchal and Tamil Nadu. United India has covered 7.96 lakhs families in the year 2008-09 under this prestigious scheme.

### **MICRO INSURANCE**

Thrust was given to the channels of Micro Insurance agents, Government Departments, Co-operative societies, Banks, NGO, SHG groups and various associations and local bodies for propagating Micro Insurance Scheme.

23 Micro Insurance products and various tailor-made Health Insurance schemes were launched during the current financial year for Micro Insurance agency. 536 Micro Insurance agents were enrolled and tie-up arrangements were made with Confederation of NGOs in Rural India, Micro Insurance Agency, Marginal Farmers in the State of Tamil Nadu, Govt. Poverty alleviation agency, Fishermen NGOs, SHGs in Tsunami affected areas in Tamil Nadu and Hyderabad Municipal Corporation workers.

Rs. 90.02 crores of premium was procured under Micro Insurance for the year 2008-09 as against Rs.79.32 crores in 2007-08.

### **NATIONAL LIVESTOCK INSURANCE SCHEME**

Government of India with the help of the State Governments launched National Live Stock Insurance Scheme to cover Cattle with a subsidy of 50% in the selected Districts. We have covered 1,43,700 heads of cattle under this scheme in the current year.

### **OTHER MASS SOCIAL INSURANCE SCHEMES**

The Company has designed, developed and implemented many mass insurance schemes. 2.5 lakh fishermen and 50,000 allied workers were covered under Personal accident cover for Fishermen Welfare Fund Board. 10 lakh small and marginal farmers were covered for PA under Kissan Sree Scheme. 1.5 lakh Dairy workers were covered under a special scheme through Dairy Workers Welfare Fund Board.

25 lakh women Self Help Group workers were insured by us through Society Eradication of Rural Poverty (SERP) initiative of Government of Andhra Pradesh.

The Company continues to implement the Government of India Scheme, Tsunami Jan Bima Yojana, providing Health and Personal accident cover to Tsunami affected population of 26 districts in Tsunami affected States. Under this scheme 3,71,074 families were covered upto 31.3.2009 and large number of claims settled through Cashless facility in Rural and Tier II hospitals.

### **NEW PRODUCTS IN HEALTH**

#### **Family Medicare Policy:**

Introduced in May 2008, covers family consisting of self, spouse and dependent children within a single Sum Insured.

### टॉप अप और सूपर टॉप अप मेडीकेयर पालिसियाँ :

मार्च 31.12.2008 को प्रवर्तित। इन पालिसियों में भारतीय बीमा बाजार में इस समय अनुपलब्ध लिमिटों के लिए अतिरिक्त अस्पताल-भर्ती व्ययों के भुगतान का प्रावधान है। टॉप अप पालिसियां ग्राहक को अपनी उपलब्ध चिकित्सा सुरक्षा, चाहे वह कोई बीमा पालिसी हो या नियोक्ता द्वारा प्रदान की जा रही प्रतिपूर्ति योजना, को किन्हीं अतिरिक्त आधारभूत पालिसियाँ खरीदने में होने वाले व्यय के 'न्यूनतम आंशिक व्यय पर' टॉप अप करने की अनुमति देती हैं।

### ग्राहक सेवा

प्रधान कार्यालय तथा क्षेत्रीय कार्यालयों में उपस्थित शिकायत निपटान कक्ष जनता तथा सरकारी एजेंसियों जैसे शिकायत निदेशालय, वित्त मंत्रालय और बीमा विनियामक और विकास प्राधिकरण और वी आई पी से मिली शिकायतों के निपटान में कार्यरत है।

वर्ष 2008-09 के दौरान कंपनी ने वेब और प्रशासनिक सुधार और सार्वजनिक शिकायत विभाग और राष्ट्रीय सूचना केन्द्र द्वारा तैयार साफ्टवेयर CPGRAMS के माध्यम से प्राप्त शिकायतों पर ध्यान दिया।

वर्ष के दौरान समस्त क्षेत्रीय शिकायत समीक्षा समितियों को प्रोत्साहित किया गया और अधिकतर शिकायतों का निपटान किया गया। प्रधान कार्यालय में ग्राहक सेवा में शिकायत निपटान पर जोर देने की दृष्टि से शिकायत कार्यशाला का आयोजन किया गया।

### प्रचार-प्रसार

प्रचार-प्रसार विभाग के उद्देश्य थे :

- (अ) विभिन्न प्रस्तावित उत्पादों को प्रचारित करते हुए कंपनी की छवि का निर्माण करना / मजबूत करना।
- (आ) जिस प्रक्षेत्रों में बीमा उत्पादों की पहुंच का स्तर न्यून है उन क्षेत्रों में जागरूकता पैदा करना।
- (इ) स्थानीय परिवेश के अनुसार विविध तरीकों की अनुमति देते समय प्रस्तावित उत्पादों सामग्री में एकरूपता सुनिश्चित करना।
- (ई) अधिकतम लाभ प्राप्त करने हेतु परम्परागत तथा गैर परम्परागत दोनों तरह के प्रचार माध्यमों का प्रयोग।

इन उद्देश्यों की प्राप्ति हेतु सारे भारत में 25 क्षेत्रीय कार्यालयों प्रेस, दूरदर्शन, होर्डिंग्स, प्रचार-पटलों, विभिन्न गतिविधि के प्रायोजन, बसों / ट्रेनों के पैनलों के माध्यम से विज्ञापन और प्रचार-प्रसार किया गया। नयी-नयी जारी की गयी स्वास्थ्य पालिसियों जैसे - फेमिली मेडीकेयर पालिसी, संशोधित सार्वभौमिक स्वास्थ्य बीमा योजना, टॉप अप और सुपर टॉप अप पालिसियों के प्रचार हेतु दूरदर्शन और प्रेस दोनों में एक व्यापक विज्ञापन-अभियान चलाया गया। इनका एक मकसद हमारी कंपनी की छवि को मजबूत करना भी था।

कंपनी ने संयुक्त ब्रांडिंग के माध्यम से साखर बनाने तथा अधिकतम लोकप्रियता / प्रचार प्राप्ति के उद्देश्य से बड़े वाहन निर्माताओं के साथ संयुक्त प्रचार अभियानों में भी भाग लिया।

विभाग ने यूनिसर्ज की समस्त योजनाओं में प्रभावशाली ढंग से योगदान दिया। कर्मचारियों को कंपनी द्वारा लिये गये विभिन्न प्रयासों की जानकारी प्रदान करने और सूचना का आदान प्रदान करने की दृष्टि से मासिक न्यूज लेटर का प्रकाशन किया जा रहा है एवं कंपनी के सभी कर्मचारियों को परिचालित किया जा रहा है। पत्रिका की विषय-वस्तु को इंटरनेट में नियमित रूप से लगाया जाता है।

हमारी कंपनी चेन्नै ओपन टेनिस प्रतियोगिता जो दक्षिण एशिया की एकमात्र अंतर्राष्ट्रीय एटीपी टेनिस प्रतियोगिता है उसके प्लेटिनम प्रायोजकों में से एक है। इस प्रतियोगिता का उच्चतम प्रचार प्रसार मूल्य है।

### सूचना (प्राप्त करने) का अधिकार अधिनियम

निगमिय कार्यालय में सूचना (प्राप्त करने) का अधिकार अधिनियम कक्ष का प्रमुख केन्द्रीय जन सूचना अधिकारी है और क्षेत्रीय कार्यालय में जन सूचना अधिकारी है।

हमारे वेबसाइट में आन लाइन प्रोग्राम है जिसमें प्राप्त शिकायतों और दिये गये उत्तरों का विवरण दर्ज किया जाता है। हमने अस्वीकृत शिकायतों की सांख्यिकियाँ प्राप्त करने के लिये प्रोग्राम बनाया है जो अस्वीकृत शिकायतों की संख्या और कारण उल्लिखित करेगा।

### दावा प्रबंधन

दावा निपटान अनुपात इस वर्ष में 71.54% है जो गत वर्ष 2007-08 में 68.15% था। कंपनी दावा निपटान में हुए उन्नत निष्पादन को प्रमुख प्राथमिकता क्षेत्र मानती है। हमें विश्वास है कि अगले वर्ष में और प्रगति होगी।

### **Top Up and Super Top Up Medicare Policies:**

Launched on 31.12.2008, these policies provide for additional hospitalization expenses for limits currently unavailable in the Indian Insurance market. The Top Up policies allow a customer to top up his available medical protection be it an insurance policy or an employer provided reimbursement scheme at a fraction of the cost of buying additional ground up policies.

### **CUSTOMER SERVICE**

Grievance Redressal Machinery at Head Office/Regional Office is functioning for effective redressal of grievances emanating from Insuring Public directly and through Government Agencies, viz. Directorate of Public Grievances, Ministry of Finance (Insurance), IRDA and VIPs.

During the year 2008-09, more thrust was given to grievances received through Web and CPGRAMS, a software developed by Department of Administrative Reforms and Public Grievances and National Informatics Centre.

During the year, all the Regional Grievance Review Committees were stimulated and maximum number of grievances were disposed by them. Towards this end, a Grievance Workshop has been organised at Head Office to stress the importance of Grievance redressal in Customer Service.

### **PUBLICITY**

The objectives of the Publicity and Communications Dept. were :

- (a) to build /reinforce the brand image of the Company highlighting the various products offered
- (b) to create awareness in areas/segments where penetration is low
- (c) to ensure uniformity of content while permitting diversified approaches suited to local environment
- (d) to achieve media mix to maximise value for money.

In order to achieve these objectives, advertising through Press, Television, hoardings, display boards, sponsorship of events, bus/train panels were taken up covering all the 25 regions across the country. An intensive advertising campaign on both TV and Press was taken up highlighting the newly introduced health policies like Family Medi Care Policy, revised Universal Health Insurance Scheme, Top up and Super Top up policies. Among other things reinforcing our Company 's image was one of the themes.

The company also took part in joint publicity campaigns with major vehicle manufacturers for the purpose of building goodwill and leveraging maximum publicity out of joint branding.

The Department played an active role in all the initiatives of the Unisurge. To facilitate information sharing and to keep update on the various initiatives taken by the Company, a newsletter is published every month and circulated to all the employees. The contents of the magazine are also hosted on our intranet on regular basis.

We were one of the Platinum Sponsors of Chennai Open Tennis tournament, the only International ATP Tennis tournament in South Asia, which is of a very high publicity value.

### **RIGHT TO INFORMATION ACT**

The Right to Information Act Cell is headed by the Central Public Information Officer at the Corporate Office and Public Information Officers at the Regional Offices.

We have an online programme in our website where all queries received and replies sent are recorded. We have also developed a programme to obtain rejection statistics which will indicate the number of queries where information is denied and also under what heads.

### **CLAIMS MANAGEMENT :**

The overall claims settlement ratio has increased from 68.15% in 2007-08 to 71.54% this year. Improved performance in claims settlement has been identified as a high priority area within the Company and we are confident of even better numbers next year.

### दावों के निपटान का विवरण

01.04.2008 को शेष दावों की संख्या	2008-09 के दौरान सूचित दावों की संख्या	2008-09 के दौरान निपटान दावों की संख्या	31.3.2009 को शेष दावों की संख्या	दावों का निपटान अनुपात (2008-09)	दावों का निपटान अनुपात (2007-08)
3,28,966	6,35,032	6,89,631	2,74,367	71.54%	68.15%

### शेष दावों के वर्षवार विश्लेषण

लंबित	याचिका	गैर-याचिका	कुल
6 महीने से कम	17,775	47,655	65,430
6 महीने से अधिक	1,96,922	12,015	2,08,937
<b>कुल</b>	<b>2,14,697</b>	<b>59,670</b>	<b>2,74,367</b>

### विदेशी संचालन

1.4.2002 से कंपनी ने हाँगकाँग में बीमा कारोबार का प्रचालन बंद कर दिया है। कंपनी का अंतिम कारोबार न्यू इंडिया एश्यूरेस कंपनी संभाल रही है। 31.3.2009 को बकाये दावों की संख्या 17 है जो गत वर्ष की समाप्ति पर 40 थी।

31.03.2009 को समाप्त हुए वर्ष के लिए हाँगकाँग अभिकरण के अंतिम प्रचालन का विवरण : (रुपये करोड़ों में)

विवरण	अग्नि	विविध	कुल
शुद्ध प्रीमियम	0 (0)	0 (0)	0 (0)
उपगत हानि	0 (0)	-12.08 (0.12)	-12.08 (0.12)
प्रबन्धन खर्च	-	-	0.38 (0.52)
अन्य आय और खर्च			0 (0.67)
बीमा लेखन लाभ / हानि			11.70 (0.03)
निवेश आय			0.50 (1.01)
शुद्ध लाभ			12.20 (1.04)

नोट : कोष्ठक में गत वर्ष के आंकड़ें दिये गये हैं।

### विदेशी मुद्रा उपार्जन / लागत का विवरण

- विदेशी मुद्रा उपार्जन - रु. 21.66 करोड़
- विदेशी मुद्रा लागत - रु. 124.52 करोड़

### लाभांश

31 मार्च, 2009 को समाप्त वर्ष के लिये निदेशकों ने चुकता पूँजी पर 64% लाभांश जो रु. 96 करोड़ है, की संस्तुति की।

### STATUS OF CLAIMS SETTLEMENT

No. of o/s claims as on 01-04-2008	No. of claims intimated during 2008-09	No. of claims settled during 2008-09	No. of claims Outstanding as on 31-3-2009	Claims Settled Ratio (2008-09)	Claims Settlement Ratio (2007-08)
3,28,966	6,35,032	6,89,631	2,74,367	71.54%	68.15%

### AGE-WISE ANALYSIS OF PENDING CLAIMS

Pending for	Suit	Non-suit	Total
Less than 6 months	17,775	47,655	65,430
More than 6 months	1,96,922	12,015	2,08,937
<b>Total</b>	<b>2,14,697</b>	<b>59,670</b>	<b>2,74,367</b>

### FOREIGN OPERATIONS

Underwriting operations at Hong Kong ceased with effect from 1.4.2002 and New India Assurance Company Limited, Hong Kong, looks after our Run Off portfolio since then. As at 31.3.2009, 17 claims were outstanding as against 40 claims as at the end of previous year.

Statement of run off operations in Hong Kong Agency for the year ended 31.3.2009: (Rs. in crores)

Details	Fire	Miscellaneous	Total
Net Premium	0 (0)	0 (0)	0 (0)
Incurred Claims	0 (0)	-12.08 (0.12)	-12.08 (0.12)
Expenses of Management	-	-	0.38 (0.52)
Other income & Outgo			0 (0.67)
Underwriting Profit			11.70 (0.03)
Investment income			0.50 (1.01)
Net Profit			12.20 (1.04)

Note : Previous year's figures have been shown in brackets.

### DETAILS OF FOREIGN EXCHANGE EARNINGS & OUTGO

- i) Foreign Exchange earnings - Rs.21.66 Crores
- ii) Foreign Exchange outgo - Rs.124.52 Crores

### DIVIDEND

The Directors recommend a dividend of 64% on the paid-up capital for the year ended 31st March 2009, amounting to Rs.96 crores.

## सूचना प्रौद्योगिकी

### कोर बीमा प्रणाली

कंपनी वर्तमान में अपने व्यवसाय का संचालन प्रचालन कार्यालयों में 'जेनिसिस' का प्रयोग करके कर रही है जोकि मूलतः एक व्यावसायिक / प्रचालन साफ्टवेयर है। इसका डाटा हमारे 1300 कार्यालयों में संस्थापित स्वतन्त्र संवितरित डाटा बेस सर्वरों में रहता है। हम डाटा-संग्रहण और प्रबन्धन रिपोर्टें तैयार करने हेतु जेनिसिस इन्टरप्राइज मॉड्यूल (जेम) नामक व्यावसायिक प्रणाली का उपयोग करते हैं।

हम 'जेनिसिस' के स्थान पर कोर(काम्प्रीहेन्सिव ऑनलाइन रियलटाइम इन्वायरमेन्ट) जोकि एक उन्नत तकनीकवाली आनलाइन एकीकृत व्यवसाय तकनीक प्रणाली है, को लागू करने की प्रक्रिया में हैं। युनाइटेड इंडिया भारती की पहली गैर जीवन बीमाकर्ता कंपनी है जोकि बाजार में इस तरह ही एकीकृत एण्ड टु एण्ड सूचना प्रौद्योगिकी प्रणाली की प्राप्ति हेतु क्रम हेतु मांग के साथ उतरी है। कोर को यह क्रियान्वयन हैवलेट-पैकर्ड इंडिया सेल्स प्राइवेट लिमिटेड के नेतृत्व में ग्लोबल सूचना प्रौद्योगिकी के पुरोधार्थों के समूह द्वारा किया जा रहा है।

इस परियोजना के अंग के रूप में हमने अपने कारपोरेट कार्यालय में एक 'लेवल-3 डाटा सेन्टर' और हैदराबाद में एक 'आपदा निवारण केन्द्र' का गठन किया है। नियर लाइन डाटा सेन्टर भी चेन्नै में स्थित है। हमारे माइक्रो कार्यालयों को छोड़कर शेष सभी कार्यालय बी एस एन एल के एम पी एल एस वी पी एल संचालन द्वारा जुड़े हैं। माइक्रो कार्यालयों को भी एक डायल अप या ब्राड बैंड कनेक्शन द्वारा जोड़ा जा रहा है।

एक पूर्णतः सुसज्जित स्वतन्त्र सहायता प्रकोष्ठ भी चेन्नै में स्थापित किया गया है। 'कोर' के तहत मोटर और अग्नि क्षेत्र के व्यवसाय से संबंधित उत्पाद पहले ही तैयार कर लिए गये हैं और ग्राहकों को 'कोर' के माध्यम से परीक्षण आधार पर पालिसियाँ जारी की जा रही है। निकट भविष्य में इनके और अधिक प्रवर्तन तथा एकीकरण की योजना है।

अन्य सभी क्षेत्रों के व्यवसाय संबंधी उत्पाद विकास और परीक्षण के विभिन्न चरणों में है। 'कोर' बीमा एक वेब आधारित प्रणाली होने के कारण, क्रियान्वयन पूर्ण होने पर सभी हितधारकों जैसे - ग्राहकों, मध्यस्थों, व्यवसाय-सहयोगियों यथा वकीलों / सर्वेक्षकों और नियामक संस्थाओं द्वारा इण्टरनेट के माध्यम से उपयोग किया जा सकेगा।

'कोर' बीमा प्रणाली का उपयोग युनाइटेड इंडिया को वैश्विक पहचान के तकनीकी आधार वाले एक ऐसे सूचना प्रौद्योगिकी चालित प्रगतिशील गैर जीवन बीमाकर्ता के रूप में रूपान्तरित कर सकेगा जिसके ग्राहक सूचना हेतु और व्यवसाय के संचालन हेतु कहीं से भी और किसी भी समय सम्पर्क कर सकेंगे।

### संगठन-स्तर की कार्यान्तरण परियोजना (यूनीसर्ज)

कंपनी ने उदारीकृत और खुले बाजार में गैर जीवन बीमा क्षेत्र के प्रतिस्पर्धा 20 अन्य गैर जीवन बीमाकर्ताओं द्वारा पेश की जानेवाली चुनौतियों का सामना करने में स्वयं को सक्षम बनाने हेतु एक संगठन स्तर की कार्यान्तरण परियोजना प्रारम्भ की है। इस कार्यान्तरण हेतु हमने विविध कार्यान्तरण अभियानों पर मार्गदर्शन और कार्यक्रमों की रूपरेखा और आधार तैयार करने के लिए सलाहकार के रूप में बोस्टन कन्सल्टिंग ग्रुप (बी.सी.जी.) को नियुक्त किया है। इस परियोजना को 'यूनीसर्ज' नाम दिया गया है।

एक बैठक में 'विजन' दस्तावेज़ की रूपरेखा तैयार की गई। उच्च-प्रबंधन समूह तथा विभिन्न क्षेत्रों को कार्य और कार्यान्तरण हेतु चुना गया।

हमने टापलाइन बढ़ाने, बाजार शेयर बढ़ाने, ग्राहक सेवा में सुधार लाने आन्तरिक व्यवसाय तथा अन्य प्रक्रियाओं को सुचारु रूप में लाने, हानियाँ कम करने तथा उत्पाद पोर्टफोलियों में सुधार के उद्देश्य से कारोबार प्रक्रियाओं और आयों पर कार्य शुरू कर दिया है। इन विभिन्न अभियानों में शामिल हैं - बैंकेश्योरेन्स और मोटर डीलर व्यवसाय में कंपनी की उपस्थिति, हमारे अभिकर्ता दल का सशक्तीकरण, दावा निस्तारण में तीव्रता लाने हेतु प्रमुख केन्द्रों पर दावा निस्तारण केन्द्रों हब की स्थापना, ग्राहकों को आई.डी.कार्ड प्रदान करने की प्रक्रिया में सुधार लाने तथा टी पी ए एवं स्वास्थ्य दावा निस्तारण प्रक्रिया की निगरानी हेतु सुसंगठित / व्यवस्थित प्रणालियों की स्थापना यूनीसर्ज हमारी 'कोर' बीमा प्रणालियों के साथ कार्य करते हुए विनिवेश प्रक्रिया, मुद्रा प्रवाह प्रबन्धन और व्यापार प्रक्रिया की पुनर्संरचना के लिए भी समाधान प्रस्तुत करता है जिससे कि संगठन के अन्दर व्यवस्थित निर्णयपूरक प्रणालियों का विकास हो सके।

हमने बड़े कारपोरेट तथा बड़े ब्रोकरों से कार्य व्यापार हेतु गुणवत्ता केन्द्रों की स्थापना की है जिनके द्वारा मेट्रो शहरों के व्यवसाय में महत्वपूर्ण परिवर्तन देखन को मिले हैं। लघु और मझोले उद्योगों तथा खुदरा सामान्य ग्राहकों पर केन्द्रित एक नया अभियान भी परीक्षण की प्रक्रिया में है।

हम कंपनी में 'की रिजल्ट एरिया' आधारित निष्पादन प्रबंधन मूल्यांकन प्रणाली तैयार कर रहे हैं और सभी क्षेत्रीय कार्यालयों को मल्टी-माड्यूल लक्ष्य तथा स्कोरिंग प्रणाली दी गयी है।

## **INFORMATION TECHNOLOGY**

### **CORE Insurance Solutions**

The Company is at present conducting its insurance business at the operating offices by deploying 'GENISYS' which is essentially a Transaction Software. The data resides in independent distributed database servers installed in our 1,300 offices. We use an enterprise solution called Genisys Enterprise Module (GEM) to collate the data and generate management reports.

We are in the process of implementing CORE (Comprehensive Online Real time Environment), a state-of-the-art online integrated Business technology solution to replace 'GENISYS'. United India is the first non-life insurer in the country to approach the market with an RFP for procurement of such an integrated, end to end IT solution. The implementation is being carried out by a consortium of global IT majors led by Hewlett Packard India Sales (P) Ltd. (HP).

As a part of this project we have set up a Level 3 data center at our Corporate office and a Disaster recovery centre at Hyderabad. The Near Line Data center is also located at Chennai. Except our Micro offices, all the other offices have been connected by an MPLS VPN network from BSNL. The micro offices are also being connected through a dial up or broadband connection.

A full fledged help desk has been commissioned at Chennai. Under CORE the products in respect of Motor and Fire lines of business are already developed and customers are issued policies on a trial basis through CORE. Further roll out and integration is planned in the near future.

All the other lines of business are at various stages of development and testing. CORE Insurance being a web based solution, would provide access to all stake holders like customers, intermediaries, business associates, such as advocates / surveyors and regulatory bodies through the internet when the implementation is completed.

The implementation of CORE Insurance solution is poised to transform United India into an IT driven forward looking non-life insurer with a globally recognized technology platform whose customers will have anywhere, anytime access for information or transaction of business.

### **ENTERPRISE LEVEL TRANSFORMATION PROJECT (UNISURGE)**

The Company had initiated an Enterprise Level Transformation Project to equip it to meet the challenges in the liberalized and open market, with 20 other non-life insurers competing in the space of Non-Life insurance. We had engaged Boston Consulting Group as the consultants to advise on various initiatives and hand hold during the implementation. The project is named as UNISURGE.

A vision document was drawn in a Conclave of top management wherein various areas were short-listed for being worked upon and modified.

We have taken up business processes and measures aimed at increasing the top line, hiking the market share, improving customer services, streamline internal business and other processes, reduce losses and improve the product portfolio. The various initiatives taken up include company's presence in Bancassurance and motor dealer business, empowering our agency force, creating claim settlement hubs at important locations for faster processing, setting up elaborate processes for improving ID card delivery to customers and monitoring of TPAs, and Health claim processing. UNISURGE also addresses investment procedure, cash flow management and business process re-engineering including working with our CORE Insurance solutions to create streamlined decision making systems within organization.

We have set up centres of excellence for handling major corporate and large brokers and this has created significant changes in the business profile in Metros. A new initiative that will focus on the SMEs and the retail general customers is being piloted.

We are also developing, Key Result Areas based Performance Management Appraisal systems in the Company and all the regions have been given multi module targets and scoring systems.

संगठनात्मक ढांचे को पुनर्संरचित करने का कार्य पूरा हो गया है तथा कार्य प्रगति पर है जिसमें बड़े पैमाने पर उच्चाधिकारी आधारित रिपोर्टिंग के स्थान पर कार्यात्मक रिपोर्टिंग का समावेश किया जाएगा। इस परियोजना ने पहले ही काफी संख्या में अभिकर्ताओं, हमारे सभी क्षेत्रीय कार्यालयों, बड़ी संख्या में प्रचलित कार्यालयों तथा कई अधिकारियों और कर्मचारियों पर प्रभाव डाला है। मोटर डीलर व्यवसाय, बैंकएश्योरेन्स इत्यादि के विशेष व्यवसायिक क्षेत्रों में कार्य करने हेतु विभिन्न केन्द्रों पर विशिष्ट कार्यालयों की स्थापना हो चुकी है।

संक्षेप में 'युनीसर्ज' 2008-09 में युनाइटेड इंडिया के निष्पादन का अग्र वाहक रहा है और यह कंपनी को ऊँचाइयों के शिखर तक ले जाने हेतु प्रयत्नशील है।

संगठनात्मक नेटवर्क		कार्मिक	
31.3.2009 को कंपनी के 1,361 कार्यालय हैं		हमारी कंपनी की पंजी पर कर्मचारियों की कुल संख्या 17,488 है जिसके श्रेणीवार निम्नलिखित प्रकार हैं :	
विवरण	संख्या	श्रेणी	कर्मचारी संख्या
प्रादेशिक कार्यालय	24	I	4,451
प्रादेशिक कक्षा	1	II	
लार्ज कार्पोरेट व ब्रोकर कक्षा	3	विपणन	1,387
मंडल कार्यालय	361	प्रशासन	626
शाखा कार्यालय	685	III	8,508
माइक्रो कार्यालय	287	IV अंशकालिक चपरासी सहित	2,516
कुल	1,361	कुल	17,488

#### मानव संसाधन विकास

##### कार्यनिष्पादन प्रबंधन प्रणाली (पी एम एस)

कंपनी ने वर्ष के दौरान कर्मचारियों के कार्यकलापों को कंपनी के निगमिय उद्देश्यों और मूल्यों के साथ सम्मिलित करना, कर्मचारियों के निष्पादन को व्यापक और उचित रूप से मूल्यांकन करना, कर्मचारियों की कार्य क्षमता को सुव्यवस्थित ढंग से विकसित करना और उत्कृष्ट और पार्श्व कर्मचारियों के साथ उचित सम्मान एवं विकास प्रणाली के माध्यम से प्रभावशाली ढंग से व्यवहार करने हेतु कार्यनिष्पादन प्रबंधक प्रणाली (पी.एम.एस) का प्रारंभ किया।

शुरुआत में नयी पी.एम.एस दो स्तरीय प्रणाली होगी यानी ग्रुप कार्यनिष्पादन प्रबंधन प्रणाली (क्षेत्रीय कार्यालयों / मंडल कार्यालयों / शाखा कार्यालयों आदि में इकाई के स्तर में कार्य करनेवाले कर्मचारियों के कार्यनिष्पादन का मूल्यांकन करना) और व्यक्तिगत कार्यनिष्पादन प्रबंधन प्रणाली (उप महा प्रबंधक व महा प्रबंधक संवर्ग के व्यक्तिगत अधिकारियों के निष्पादन का मूल्यांकन करना)

कंपनी में 1.4.2009 से 31.3.2009 तक पी.एम.एस पर आधारित की रिजल्ट एरिया (के.आर.ए) का कार्यान्वयन किया जा रहा है।

##### मानव प्रधान प्रबंधन (एच.सी.एम)

संस्था की सफलता और भविष्य की प्रतिस्पर्धाओं को सामना करने के लिए मानव प्रधान प्रबंधन / क्षमता विवेचनात्मक है। कंपनी, इसे ध्यान में रखते हुए मानव प्रधान प्रबंधन माइयूल तैयार कर रही है - कार्यक्षमता प्रबंधन सेट और कोर इन्श्यूरेन्स सल्यूशन में एकीकृत व्यापक मानव संसाधन पैकेज। हमारे प्रौद्योगिकी भागीदार मेसर्स एच.पी. इस माइयूल की तैयारी कर रहा है। इसका उद्देश्य हालिस्टिक कर्मचारी के विवरण को त्वरित कार्यवाही के लिए अधिकार में लेने और प्राप्त करने, मानव सम्पत्ति की पूर्ण क्षमता का लाभ उठाने के लिए मानव संसाधन प्रणाली और प्रक्रिया का संपूर्ण संचालन और मानव कार्यनिष्पादन उत्कृष्टता हेतु उचित वातावरण पैदा करना है।

##### प्रशिक्षण

मानव संसाधन कंपनी की महत्वपूर्ण संपत्ति है। समस्त कर्मचारियों को, वर्ग को ध्यान में लिये बिना, कर्मचारियों की उन्नति और वृद्धि के लिये कार्यकुशलता को बढ़ाना और बीमा उद्योग में होनेवाले परिवर्तनों और गैर जीवन बीमा उद्योग की चुनौतियों को सामना करने के लिए तैयार करना कंपनी की नीति है।



The Organizational structure re-design has been done and the work is on, which would largely involve functional reporting instead of hierarchy based reporting. The Project has already impacted a large number of agents, regional offices, a vast number of operating offices, many officers and staff. Special offices to deal with particular segments of business like Motor Dealer business, Bancassurance etc. has been set up at various locations.

In short UNISURGE has been a major driver of United India's performance in 2008-09 and is poised to take the Company to greater heights.

<b>ORGANISATIONAL NETWORK</b> As on 31.03.2009, the Company has 1,361 offices.		<b>PERSONNEL</b> Company has 17,488 employees with the following class-wise break-up :	
<b>DETAILS</b>	<b>No.</b>	<b>CLASS</b>	<b>No. OF EMPLOYEES</b>
Regional Offices	24	I	4,451
Regional Cell	1	II	
Large Corporate & Brokers' Cells	3	Marketing	1,387
Divisional Offices	361	Administration	626
Branch Offices	685	III	8,508
Micro Offices	287	IV incl. PTS	2,516
<b>TOTAL</b>	<b>1,361</b>	<b>TOTAL</b>	<b>17,488</b>

## HUMAN RESOURCES DEVELOPMENT

### Performance Management System (PMS)

During the year The Company, initiated a 'Performance Management System' (PMS) to align the activities of employees with the Company's corporate objectives and values, assess the performance of the individuals comprehensively and fairly, develop the capabilities of employees systematically and deal effectively with marginal and outstanding performers through appropriate recognition and development systems.

Initially, the new PMS would be a two level configuration, viz., Group Performance Management System (measuring performance of groups of employees working together in an unit like RO/DO/BO, etc.) and Individual Performance Management System (measuring performance of individual officers of the rank of DGM & GM).

The KRA (Key Result Area) based PMS is being implemented in the Company for the year 2009-10.

### HUMAN CAPITAL MANAGEMENT (HCM)

Managing Human Capital/talent is critical to the success of an Organisation and meet the challenges head on. Towards this, the Company is developing the HCM module - a skill management suite and a comprehensive HR package integrated into CORE Insurance Solution. The module which is being developed by M/s HP, our technology partner, aims to capture and have access to holistic employee data for faster decision making, to automate all HR processes and systems to utilise the full potential of human assets and create an environment conducive to excellent Human Performance.

### TRAINING

Human Resource are the Company's most valuable assets. Company's policy is to impart training to all employees cutting across cadres, in order to enhance skills for growth and progress of the employees and to prepare them to meet the market challenges and emerging trends in the non-life insurance industry.

देशभर में कार्यरत अधिकारियों को प्रबंधन / तकनीकी में प्रशिक्षण हमारे निगमीय शिक्षण केन्द्र, चेन्नै और नेशनल इंश्योरेंस अकादमी, पुणे में दिया गया है। अधिकारियों को कालेज आफ इंश्योरेंस, संगठन वृद्धि संस्थान केन्द्र, भारतीय उद्योग संगठन, इनस्टिट्यूट आफ पब्लिक प्रशासन, इंडियन बैंक एसोसिएशन, सेन्ट्रल ब्यौरो आफ इंवेस्टीगेशन अकादमी, आल इंडिया प्रबंधन एसोसिएशन, इंफरमीडिया इंडिया प्राइवेट लिमिटेड, इनस्टिट्यूट आफ सामाजिक वृद्धि, इनस्टिट्यूट आफ लास अड्जस्टर व केन्द्रीय भंडार निगम आदि द्वारा आयोजित प्रशिक्षण कार्यक्रमों के लिए नामित किया गया।

वर्ष 2008-09 में विभिन्न प्रशिक्षण कार्यक्रमों के लिये नामित प्रतिभागियों का विवरण निम्नलिखित प्रकार है :

क्रम सं.	संस्था / कार्यक्रम का नाम	कुल संख्या	
		कार्यक्रम	प्रतिभागी
1	शिक्षण केन्द्र, चेन्नै	23	736
2	नेशनल इंश्योरेंस अकादमी, पुणे	90	593
3	अन्य बाह्य कार्यक्रम	9	33

### भर्ती

कंपनी ने सूचना प्रौद्योगिकी, इंजीनियरिंग और सामान्य क्षेत्र में 150 अधिकारियों को श्रेणी I में भर्ती करने का प्रस्ताव किया है। भर्ती की प्रक्रिया जारी है।

### एस.सी/एस टी / ओ बी सी / पी एच / भूतपूर्वसैनिकों कल्याण

एस सी/एस टी के लिए नियुक्ति में पदों का आरक्षण और आयु सीमा में शिथिलीकरण और पदोन्नति में आरक्षण संबंधी निर्देशों का अनुपालन किया जा रहा है। मंत्रालय के निर्देशानुसार ओ बी सी की भर्ती आरक्षण संबंधी सरकारी निर्देशों का अनुपालन किया जा रहा है। डॉ. अम्बेडकर कल्याण न्यास निधि से एस सी/एस टी और ओ बी सी कर्मचारियों के लिये रियायत प्रोत्साहन और वित्तीय सहायता दी जा रही है। विकलांग कर्मिकों के लिये लागू प्रावधानों को कार्यान्वित किया जा रहा है।

प्रशिक्षण केन्द्र में प्रशिक्षित 736 अधिकारी में एस सी, एस टी और ओ बी सी के अधिकारी क्रमशः 354, 64 और 42 थे। नेशनल इंश्योरेंस अकादमी, पुणे में प्रशिक्षित 593 अधिकारी में एस सी, एस टी और ओ बी सी के अधिकारी क्रमशः 150, 28 और 26 थे। विभिन्न क्षेत्रीय प्रशिक्षण केंद्रों में आयोजित प्रशिक्षण कार्यक्रमों में एस सी, एस टी और ओ बी सी कर्मचारियों को उचित अवसर दिया जाता है।

### खेल कार्यकलाप

कंपनी के कर्मचारियों के बीच में खेल कार्यकलापों की अभिवृद्धि कराना कंपनी की प्रधान प्राथमिकता है। वर्ष 2008-09 में अखिल भारतीय प्रश्न मंच, बैडमिन्टन और क्रिकेट प्रतियोगिता का आयोजन किया गया। विभिन्न क्षेत्रीय कार्यालय के कर्मचारियों को प्रतियोगिताओं में भाग लेने के लिए प्रोत्साहित करने और खिलाड़ियों में भाईचारा, कंपनी के प्रति अपनत्व की भावना पैदा करने, कर्मचारियों के बीच संपर्क बढ़ाने के लिए चेन्नै, कोच्चि और भोपाल जैसे विभिन्न स्थानों में प्रतियोगिताओं का आयोजन किया गया।

कर्मचारियों को विभिन्न बाह्य प्रतियोगिताओं के लिए नामित किया गया जिसमें क्षेत्रीय और राष्ट्रीय स्तर की प्रतियोगितायें भी सम्मिलित है। हमारी कंपनी पाँचवाँ वर्ष के लिए चेन्नै ओपन एटीपी टेनिस प्रतियोगिता की प्लेटिनम प्रायोजक थी।

### राजभाषा कार्यान्वयन

वर्ष 2008-09 में कंपनी ने राजभाषा नीति का कार्यान्वयन प्रभावशाली ढंग से किया

अखिल भारतीय हिन्दी अधिकारी सम्मेलन 5 व 6 मार्च 2009 को आगरा में श्री आ. अस्थाना, निदेशक और महा प्रबंधक की अध्यक्षता में सम्पन्न हुआ। श्री रमेश बाबू अणियेरी, संयुक्त निदेशक (राजभाषा), बीमा और बैंकिंग प्रभाग, वित्त मंत्रालय मुख्य अतिथि थे।

Management/Technical Training have been imparted to Officers from all over India at our Corporate Learning Centre, Chennai and National Insurance Academy, Pune. Officers have been nominated for training programmes conducted by College of Insurance, Centre for Organisation Development Institute, Confederation of Indian Industry, Institute of Public Administration, Indian Bank Association, Central Bureau of Investigation Academy. All India Management Association, Infomedia India Private Limited, Institute of Social Development, Institute of Loss Adjusters and Central Warehousing Corporation etc.

Various Training Programmes for which the participants have been sponsored during the year 2008-2009 are as under :

S.No.	Name of the Institution / Programme	Total No. of	
		Programmes	Participants
1	Learning Centre, Chennai	23	736
2	National Insurance Academy, Pune	90	593
3	Other External Programmes	9	33

## RECRUITMENT

The Company has proposed to fill up 150 vacancies in Scale-I cadre in the disciplines of IT, Engineering and Generalists for which the process is underway.

## WELFARE OF SC/ST/OBC/PH/EX-SERVICEMEN

The guidelines of Government on extending reservation of posts, relaxations of age in recruitment and reservation of posts in promotion for SC/ST categories are being followed. The guidelines issued by the Government in reservation for OBC categories in recruitment are followed. Concessions, incentives and financial support are being extended from Dr.Ambedkar Welfare Trust Fund to the SC/ST & OBC Employees. The provisions governing Physically Handicapped personnel are being implemented as required. The company conducted a meeting of All India Personnel and Liaison Officers for SC/ST at Bhopal in March 2009.

Of the 736 Officers who were trained at Learning Centre, the number of SC, ST and OBC officers were 354, 64 and 42 respectively. Similarly, of the 593 officers trained at NIA, Pune, the number of SC/ST and OBC officers were 150, 28 and 26 respectively. Adequate participation by SC/ST/OBC employees was also ensured at the training programmes organised at various Regional Training Centres.

## SPORTS ACTIVITIES

Commitment to promote sports activities amongst the employees, remains one of the main priorities of the Company. During the financial year 2008-09, All India tournaments were organized in Quiz, Badminton and Cricket. To encourage participation of employees from all regions of the country and to motivate players so as to instill a sense of brotherhood, a sense of belonging to the Company and to improve rapport among the employees, the tournaments were held at different locations viz. Chennai, Kochi and Bhopal.

Employees were also nominated to various outside tournaments including the national level tournaments apart from participating in regional level tournaments. For the fifth year in succession, we were the platinum sponsors for the Chennai Open ATP Tennis Tournament.

## OFFICIAL LANGUAGE IMPLEMENTATION

The Official Language Policy was effectively implemented by our Company during 2008-2009.

All India Hindi Officers Conference was organised at Agra on 5th & 6th March, 2009 under the Chairmanship of Sri A.Asthana, Director & General Manager. Sri Ramesh Babu Aniyari, Joint Director (OL), Insurance & Banking Division, Ministry of Finance was the Chief Guest.

वर्ष 2008-09 में संसदीय राजभाषा की तीसरी उप समिति ने श्री अनिल बासु, सांसद की अध्यक्षता में हरिद्वार मंडल कार्यालय (लखनऊ क्षेत्रीय कार्यालय), ग्वालियर मंडल कार्यालय (भोपाल क्षेत्रीय कार्यालय) और सूरत मंडल कार्यालय (वडोदरा क्षेत्रीय कार्यालय) में राजभाषा कार्यान्वयन में की गयी प्रगति की समीक्षा करने के लिए निरीक्षण किया। समिति के अन्य सदस्य श्री मोहन सिंह, सांसद, डॉ रामकृष्ण कुसमारिया, सांसद, श्री महेन्द्र प्रसाद निशाद, सांसद और श्री धीरेन्द्र अग्रवाल, सांसद भी उपस्थित थे। बैठक में मंत्रालय के अधिकारीगण भी थे। समिति ने निरीक्षित कार्यालयों में राजभाषा कार्यान्वयन हेतु उठाये गये कदमों की प्रशंसा की।

सितंबर 2008 महीने के दौरान प्रधान कार्यालय और समस्त कार्यालयों में हिन्दी दिवस / सप्ताह समारोह बड़े उत्साह के साथ मनाया गया। कर्मचारियों के बीच राजभाषा कार्यान्वयन के प्रति जागरूकता पैदा करने की दृष्टि से कई प्रतियोगितायें आयोजित की गयीं और इस अवसर पर आयोजित समापन समारोह में प्रतियोगिता के विजेताओं को पुरस्कार प्रदान किया गया।

प्रधान कार्यालय ने हिन्दी गृह पत्रिका 'प्रगति' - अंक-6 का प्रकाशन किया। क्षेत्रीय कार्यालयों ने भी हिन्दी गृह पत्रिका का प्रकाशन किया।

### आंतरिक लेखा परीक्षा

आंतरिक लेखा परीक्षा, प्रबंधन के साधन के रूप में कंपनी में जोखिमपूर्ण क्षेत्रों और आंतरिक नियंत्रण प्रणाली और समीक्षा प्रणाली में पायी जानेवाली कमियों और असंगतियों को पहचानने के लिए प्रयास कर रहा है।

तेज से बाजार गतिशील में होनेवाली परिवर्तन, ग्लोबल विघटित और गैर प्रशुल्कीकरण के परिणामस्वरूप गैर जीवन बीमा क्षेत्र में भी प्रभाव पडा। इस पर्यावरण परिवर्तन को सामना करने के लिए हमने सक्रियात्मक ढंग से दावे और भारी जोखिम क्षेत्रों पर ध्यान दिया है।

वर्ष के दौरान विभाग ने 307 लेखा परीक्षा की जिसमें विभिन्न प्रचालन कार्यालयों और प्रधान कार्यालय के कुछ प्रमुख विभाग भी सम्मिलित है। हमने विनियामक शर्तों को पूरा करने के लिए कंपनी की बीमालेखन शास्त्र को ध्यान में रखते हुए लेखा परीक्षा समंजस्य किया और प्रकटित समस्याओं पर विशेष ध्यान दी।

### लेखा परीक्षा समिति

31.03.09 को लेखा परीक्षा समिति में निम्नलिखित सदस्य हैं :

1.	श्री.संजीव कुमार जिंदल	निदेशक
2.	श्री.एम.एस.सुन्दर राजन	निदेशक
3.	श्री.अभिजित बंधोपाध्याय	निदेशक
4.	श्री.ए.वी.रत्नम	निदेशक

वर्ष 2008-2009 के दौरान छे बैठकें हुईं :

निदेशक का नाम	कार्यकाल में हुई बैठकों की संख्या	बैठक में उपस्थित
श्री.संजीव कुमार जिंदल	6	6
श्री.एम.एस.सुन्दर राजन	6	2
श्री अभिजित बंधोपाध्याय	6	5
श्री.ए.वी.रत्नम	3	3
श्री. वी.सेकर	5	5

लेखा परीक्षा समिति कंपनी में प्रचलित आंतरिक नियंत्रण प्रणाली की संरचना, सक्षमता और कार्य प्रणाली की समीक्षा करती है। समिति कंपनी के वित्तीय विवरण पर चर्चा करती है और निदेशक मंडल की स्वीकृति हेतु प्रस्तुत करती है।

समिति ने आंतरिक लेखा परीक्षकों, लेखा नियंत्रक और महा लेखा परीक्षक द्वारा रु. 2 लाख व उससे अधिक राशिवाली उठायी गयी लंबित आपत्तियों और निवेश विभाग के समदीकारी लेखा परीक्षकों से संबंधित मामलों पर विचार किया। कंपनी की आंतरिक लेखा परीक्षा और आंतरिक नियंत्रण प्रणाली की समीक्षा करने में समिति ने प्रभावशाली अंग निभायी और प्रणाली में सुधार के लिये सुझाव दिया।

The Third Sub-Committee of Committee of Parliament on Official Language under the Chairmanship of Sri Anil Basu, M.P. visited Haridwar Divisional Office, (Lucknow Region), Gwalior Divisional Office, (Bhopal Region) and Surat Divisional Office (Vadodara Region) during the year 2008-2009 to review the progress made in Official Language Implementation in the office. The Committee was represented by Sri Mohan Singh, M.P., Dr. Ramkrishna Kusmaria, M.P., Sri Mahendra Prasad Nishad, M.P., and Sri. Dharendra Agarwal, M.P. Officials from the Ministry were also present in the meeting. The Committee appreciated the efforts taken for Official Language Implementation in the offices.

Hindi Day/Week was celebrated in Head Office and in all our offices during the month of September 2008 with great enthusiasm. To create awareness among employees towards Official Language Implementation, various competitions were organised and prizes were distributed in the Valedictory Function organised for the occasion.

Hindi House Magazine " PRAGATI" issue - 6 was published by Head Office. Regional Offices have also published their Hindi House Magazines.

#### INTERNAL AUDIT

Internal Audit as a tool of the Management endeavours to identify areas of risk exposure to the Company and indicate weaknesses and deficiencies in the internal control systems and monitoring mechanism.

Rapidly changing market dynamics, global melt down and de-tariffing had its impact on the Non-Life Insurance Sector also. To respond to the environmental changes, as a pro-active measure, the focus was on claims and high-risk areas.

During the year, the Department undertook 307 Audits of various operating offices including special audits and audit of some Key Departments in Head Office. Focus was on Technical Audit. For meeting regulatory parameters, we conducted audit keeping Company's underwriting philosophy in view, and highlighted emerging problems.

#### AUDIT COMMITTEE

As on 31.03.2009 the Audit Committee comprised the following Members :-

1.	Shri Sanjeev Kumar Jindal	Director
2.	Shri M.S.Sundara Rajan	Director
3.	Shri Abhijit Bandyopadhyay	Director
4.	Shri A.V.Ratnam	Director

During the year 2008-09, six meetings were held -

Name of the Director	No. of Meetings held during his tenure	No. of Meetings attended
Shri Sanjeev Kumar Jindal	6	6
Shri M.S.Sundara Rajan	6	2
Shri Abhijit Bandyopadhyay	6	5
Shri A.V.Ratnam	3	3
Shri V.Sekar	5	5

The Audit Committee reviews accounting policies and also the structure, efficacy and process of the Internal Control Systems prevailing in the Company. The Committee deliberates on the Financial Statements of the Company before placing the same before the Board of Directors for adoption.

The Committee dealt with pending objections having implications of Rs.2 Lacs and above raised by Internal Auditors, queries raised by the C& AG and also the matters related to Concurrent Audit of Investment Department. The Committee played a pro-active role in reviewing the status of the Internal Audit in the Company and also suggested improvements in the same.

## सतर्कता

सतर्कता विभाग के कार्य में दण्डात्मक और निवारण सतर्कता सम्मिलित है। वर्ष 2008-09 के दौरान विभिन्न मंडल कार्यालयों, शाखा कार्यालयों, माइक्रो कार्यालयों का 97 असाधारण निरीक्षण किया गया। केन्द्रीय सतर्कता आयोग के निर्देशानुसार कंपनी के समस्त कार्यालयों में 03.11.2008 से 07.11.2008 तक सतर्कता जागरूकता सप्ताह मनाया गया। क्षेत्रीय कार्यालयों में संगोष्ठी, बैठकों आदि का आयोजन किया गया। उनमें बीमाधारकों को सतर्कता का संदेश दिया गया।

विभागीय जांच और प्रशिक्षित जांच अधिकारी / प्रेसेंटिंग अधिकारी की संख्या बढ़ाने के लिए 3 प्रशिक्षण कार्यक्रम यानि सितंबर 2008, दिसंबर 2008 और फरवरी 2009 में शिक्षण केन्द्र, चेन्नै में आयोजित किया गया। सतर्कता अधिकारियों की कार्यक्षमता और दक्षता में उन्नति के लिए जयपुर में 15.12.2008 से 17/12/08 तक तीन दिवसीय सतर्कता कार्यशाला का आयोजन किया गया।

## निदेशक मंडल

श्री मिलिन्द ए खरात, 21.04.2009 की प्रभावी तारीख से कंपनी के निदेशक के रूप में नियुक्त किये गये। श्री वी.सेकर, 1.1.2009 की प्रभावी तारीख से कंपनी के निदेशक के पद से कार्य मुक्त हुए। कंपनी के निदेशक के रूप में श्री वी.सेकर द्वारा की गयी अमूल्य सेवाओं की निदेशक मंडल ने सराहना की।

## निदेशक मंडल की बैठकों का विवरण :

निदेशक गण	आयोजित बैठकों की संख्या	बैठक में उपस्थित
श्री. जी. श्रीनिवासन	5	5
श्री. वी. पी. भारद्वाज (1.5.2008 तक)	1	1
श्री.संजीव कुमार जिंदल (2.5.2008 से)	4	4
श्री.एम.एस.सुन्दर राजन	5	5
श्री. ए. वी. रत्नम	5	5
श्री. अभिजित बंधोपाध्याय	5	4
श्री. आ. अस्थाना	5	5
श्री वी.सेकर (31.12.2008 तक)	4	4

## लेखापरीक्षक

कंपनी अधिनियम 1956 की धारा 619 के अधीन भारत के लेखा नियंत्रक व महालेखापरीक्षक के परामर्श के अनुसार एसवीआर, एम. कुप्पुस्वामी पीएसजी एण्ड कंपनी, व आनंद एण्ड पोन्नप्पन, सनदी लेखाकार, रिपोर्ट की अवधि के लिये सांविधिक लेखापरीक्षक के रूप में नियुक्त किये गये। इसके अतिरिक्त विभिन्न क्षेत्रीय कार्यालयों और मंडल कार्यालयों में लेखा परीक्षक नियुक्त किये गये।

कंपनी अधिनियम 1956 की धारा 217 (2 ए) के अंतर्गत कर्मचारियों का विवरण

समीक्षाधीन वर्ष के दौरान कंपनी अधिनियम 1956 की धारा 217 (2 ए) के अंतर्गत निर्धारित सीमा से अधिक वेतन किसी कर्मचारी को नहीं दिया गया।

## संदान तथा प्रबंधन खर्च के अन्य मद

क्रम सं.	विवरण	राशि रु.
1.	पेण्डुरिमे इयक्कम, चेन्नै	10,000/-

(अ) मनोरंजन (आ) विदेश यात्रा और (इ) प्रचार और विज्ञापन के संबंध में खर्च राशि क्रमशः रु. 6,20,980, रु. 40,26,841 और रु. 11,95,57,509 थी।

## VIGILANCE

Vigilance Department's function includes both punitive and preventive vigilance. Towards preventive vigilance, 97 surprise inspections were conducted during the year 2008-09 at various DOs/BOs/Micro Offices of the Company. Vigilance Awareness Week was celebrated from 03.11.2008 to 07.11.2008 at all Offices of the Company as per the advice given by Central Vigilance Commission and the activities like lectures, meetings, etc. were conducted at various ROs spreading the message of vigilance to the insuring public.

In order to expedite the process of departmental enquiry and increase the pool of trained Enquiry Officer/Presenting Officer, 3 training programmes i.e., in September 2008, December 2008 and February 2009 were conducted at Learning Centre, Chennai. A three days workshop was organised for Vigilance Officers from 15.12.2008 to 17.12.2008 at Jaipur to improve their efficiency/effectiveness.

## BOARD OF DIRECTORS

Shri Milind A Kharat was appointed as Director w.e.f. 21.04.2009. Shri V.Sekar, ceased to be Director w.e.f. 1.1.2009. The Board placed on record its appreciation of the valuable services rendered by Shri V.Sekar as Director of the Company.

## BOARD MEETING DETAILS

Director	No. of Meetings held	No. of Meetings attended
Shri. G.Srinivasan	5	5
Shri. V.P. Bharawaj (upto 1.5.2008)	1	1
Shri. Sanjeev Kumar Jindal (from 2.5.2008)	4	4
Shri. M.S.Sundara Rajan	5	5
Shri. A.V. Ratnam	5	5
Shri. Abhijit Bandyopadhyay	5	4
Shri. A.Asthana	5	5
Shri. V Sekar (upto 31.12.2008)	4	4

## AUDITORS

M/s. Essveeyar, M.Kuppuswamy PSG & Co. and Anand & Ponnappan, Chartered Accountants were appointed for the period under review, as statutory Auditors by the Comptroller & Auditor General of India u/s 619 of The Companies Act, 1956, in addition to the auditors appointed for various Regional and Divisional Offices.

## PARTICULARS OF EMPLOYEES u/s 217 (2A) OF THE COMPANIES ACT, 1956

During the year under review none of the employees were paid remuneration in excess of the limit specified u/s 217 (2A) of The Companies Act, 1956.

## DONATIONS AND CERTAIN OTHER EXPENSES OF MANAGEMENT

S.No.	Particulars	Amount (Rs.)
1.	Pennurimai Iyakkam, Chennai	10,000/-

Expenses on (a) Entertainment (b) Foreign Tours and (c) Publicity and Advertisement amounted to Rs.6,20,980/-, Rs.40,26,841/- and Rs.11,95,57,509/- respectively.

## निदेशकों के उत्तरदायित्व विवरण

निदेशकों के उत्तरदायित्व विवरण के संबंध में कंपनी अधिनियम की धारा 217 (2ए) के अनुसार यह एतद्वारा पुष्ट किया जाता है कि :

- अ) मार्च 31, 2009 को समाप्त हुए वित्तीय वर्ष के वार्षिक लेखा तैयार करने में लागू लेखा मानकों का अनुपालन किया गया है और जहाँ कहीं तात्विक रूप से अनुसरण नहीं किया गया है इस संबंध में आवश्यक स्पष्टीकरण दिया गया है ;
- आ) निदेशकों ने वित्तीय वर्ष के अन्त में कंपनी के मामलों के वास्तविक और उचित विवरण प्रस्तुत करने के लिए और समीक्षाधीन वर्ष के लिए कंपनी के लाभ या हानि की सही और स्पष्ट कराने के लिए ऐसी लेखा नीतियों का चयन किया और लागू किया और लिये गये निर्णय और अनुमान, युक्तियुक्त एवं दूरगामी है ;
- इ) निदेशकों ने कंपनी की परिसम्पत्ति की सुरक्षा और कपट तथा अन्य अनियमितताएं रोकने एवं पता करने के लिये अधिनियम के प्रावधानों के अनुसार पर्याप्त लेखा विवरण के रखरखाव के लिये उचित और पर्याप्त ध्यान रखा है; और
- ई) निदेशकों ने वर्तमान प्रभावी आधार पर 31 मार्च 2009 को समाप्त हुए वित्तीय वर्ष के वार्षिक प्रतिवेदन को तैयार किये हैं।

## वर्ष 2009-10 की योजनाएँ :

कंपनी ने वर्ष 2008-09 में रु.4277.77 करोड़ का सकल प्रत्यक्ष प्रीमियम अर्जित किया और 14.39% की वृद्धि दर दर्ज की। महत्वपूर्ण विभागों के गैर प्रशुल्कीकरण के फलस्वरूप प्रीमियम दरों में भारी घटाव हुई है। इसके बावजूद उपरोक्त वृद्धि दर हासिल की गयी है।

कंपनी ने वर्ष 2009-10 के लिये रु.4700 करोड़ का लक्ष्य निर्धारित किया है। कंपनी निगमित व्यवसाय में भारी संख्या में फूटकर मध्यस्थों माइन्ड्री बीमा एवं सरकार द्वारा प्रायोजित योजनाएँ में नए विशेष प्रयासों पर जोर दे रही है।

कंपनी ने विपणन स्रोतों जैसे लार्ज कॉर्पोरेट तथा ब्रोकर्स / एजेन्सी / बैंकएश्यूरेन्स / लघु मध्य एण्टरप्राइसेस छोटे ब्रोकर्स तथा मोटर डीलर की गहन सेवा हेतु पृथक प्रत्यक्ष स्रोतों का प्रवर्तन किया गया है ताकि विशेषज्ञता का पूर्ण प्रयोग कर और प्रत्येक बाजारी क्षेत्रों की विशेष अपेक्षितताओं की पूर्ति की जा सके।

## अभिस्वीकृति

निदेशक मंडल अपने सभी ग्राहकों को उनके अमूल्य सहयोग के लिए धन्यवाद अभिव्यक्त करते हैं। कंपनी के सभी कर्मचारीगण और एजेंटों, दलालों और कंपनी के अन्य मध्यस्थों के सफल कार्यानिष्पादन को निदेशक मंडल अभिलिखित करते हैं। नियुक्त बीमांकक, परामर्शी बीमांकक, सांविधिक लेखापरीक्षकों, वित्त मंत्रालय का बीमा प्रभाग, बीमा विनियामक और विकास प्राधिकरण, सामान्य बीमाकर्ता (सार्वजनिक क्षेत्र) संघ तथा सदस्य लेखा परीक्ष बोर्ड आदि को उनके मार्गदर्शन और सहयोग के लिए निदेशक मंडल आभार व्यक्त करते हैं।

कृते निदेशक मंडल और उनकी तरफ से

30-04-2009

जी. श्रीनिवासन  
अध्यक्ष सह प्रबन्ध निदेशक



## **DIRECTORS' RESPONSIBILITY STATEMENT**

Pursuant to the requirement under Section 217 (2AA) of the Companies Act, 1956, with respect to Directors' Responsibility Statement, it is hereby confirmed that:

- (i) in the preparation of the annual accounts for the financial year ended 31st March 2009, the applicable accounting standards have been followed along with proper explanation relating to material departures.
- (ii) the Directors have selected such accounting policies and applied them consistently and made judgements and estimates that were reasonable and prudent so as to give a true and fair view of the state of affairs of the Company at the end of the financial year and of the profit or loss of the Company for the year under review;
- (iii) the Directors have taken proper and sufficient care for the maintenance of adequate accounting records in accordance with the provisions of this Act for safeguarding the assets of the company and for preventing and detecting fraud and other irregularities; and
- (iv) the Directors have prepared the annual accounts for the financial year ended 31st March 2009, on a going concern basis.

## **PLANS FOR 2009-10 :**

The Company has underwritten a Gross Direct Premium of Rs. 4277.77 crores in 2008-09 registering a growth rate of 14.39%. The growth rate has been achieved against the backdrop of drastic fall in premium rates consequent upon detariffing of major contributing portfolios.

The Company has focussed on a target of Rs.4700 crores of premium for the year 2009-10. The Company is embarking on new specialised efforts at Corporate business, large scale retail interventions, micro insurance and Government sponsored schemes.

The Company has created separate verticals to intensively service Marketing Channels like Large Corporate & Brokers/Agency/Bancassurance/Small Medium Enterprises & Small Brokers and Motor Dealers with a view to optimise the benefits of specialisation and to cater to the special requirements of each of the market segments.

## **ACKNOWLEDGEMENTS**

The Board of Directors convey its sincere thanks to all clients for their continued patronage. Board also places on record its appreciation for the good work done by employees and agents, brokers and other intermediaries of the Company. The Board also thanks the Appointed Actuary, Consulting Actuary, Statutory Auditors, Insurance Division of the Ministry of Finance, Insurance Regulatory and Development Authority, General Insurers' (Public Sector) Association and Member Audit Board for their guidance and support.

For and on behalf of the Board

**G. SRINIVASAN**  
Chairman-cum-Managing Director

30-04-2009

गत पाँच वर्षों में स्वास्थ्य,  
ग्रामीण और सामाजिक क्षेत्र में कार्य निष्पादन

(रुपये लाखों में)

पालिसी विवरण	वर्ष	जारी पालिसियों की सं.	बीमित व्यक्तियों की सं.	वसूली गयी प्रीमियम राशि	सूचित दावों की सं.	उपगत दावे की राशि	निपटित दावों की सं.	अदा किये गये दावे की राशि	उपगत दावों का अनुपात %
<b>मेडीकलेम पालिसी</b>									
मेडीकलेम (व्यक्तिगत+समूह)	2004-05	348000	918000	25208.24	62700	34405.00	48350	28209.00	136.48
	2005-06	621457	2485828	31072.86	84750	36102.48	54572	36679.53	116.19
	2006-07	787230	3148923	39361.54	110710	47161.34	64011	43023.89	119.82
	2007-08	987543	3950175	56242.55	139915	61040.91	117967	58714.81	108.53
	2008-09	873806	5299612	85319.77	430881	99405.82	378186	94416.29	
<b>सामाजिक और ग्रामीण क्षेत्र की एक झलक</b>									
जन आरोग्य	2004-05	46000	70000	54.26	3780	248.15	2300	84.25	457.34
	2005-06	47560	72660	56.72	1050	82.03	1616	80.32	144.62
	2006-07	58526	89414	62.59	1035	80.89	1702	84.61	129.24
	2007-08	48231	73685	51.58	990	74.68	1628	80.96	144.78
	2008-09	46198	70548	49.42	798	61.73	1276	63.61	124.91
जनता व्यक्तिगत दुर्घटना पालिसी	2004-05	2612000	2742000	1466.95	1762	2254.95	1482	2454.81	153.72
	2005-06	2018413	2163217	1297.93	1407	1989.99	3829	2297.73	153.32
	2006-07	2926552	3136508	1976.00	1515	2144.00	3361	2017.00	108.50
	2007-08	3177560	3405524	2145.48	1878	1890.14	4167	2500.67	88.10
	2008-09	4902481	5254210	3310.15	2815	2908.5	4973	2992.66	87.87
सार्वभौमिक स्वास्थ्य बीमा	2004-05	80293	280452	564.11	591	533.50	502	481.71	85.39
	2005-06	63034	242395	511.60	5338	349.86	2209	393.44	68.39
	2006-07	99933	384288	811.08	4627	303.27	1684	300.05	37.39
	2007-08	370856	1426113	3009.96	8081	692.19	2941	524.05	23.00
	2008-09	734536	3121778	3966.50	27352	2344.40	19035	2379.66	59.11
पशु बीमा	2004-05	1444280	3204000	4468.95	52000	2742.12	42350	2941.98	65.83
	2005-06	1879311	3748298	5385.41	28352	3124.34	53499	3212.04	58.01
	2006-07	2087711	4163955	5982.61	32033	3530.01	57170	3432.43	59.00
	2007-08	2394481	4775810	6861.70	37843	3753.79	67541	4055.08	54.71
	2008-09	2604846	5195652	7464.93	45746	4538.3	76854	4614.61	60.79

**Performance in Health,  
Rural and Social Lines in past five years**

(Rs. in Lakhs)

Policy Details	Year	No.of Policies issued	No.of persons Insured	Amount of Premium collected	No.of claims reported	Incurred claims amount	No.of claims settled	Claims settled amount	Incurred claims ratio %
<b>MEDICLAIM POLICIES</b>									
Medicclaim (Individual+Group)	2004-05	348000	918000	25208.24	62700	34405.00	48350	28209.00	136.48
	2005-06	621457	2485828	31072.86	84750	36102.48	54572	36679.53	116.19
	2006-07	787230	3148923	39361.54	110710	47161.34	64011	43023.89	119.82
	2007-08	987543	3950175	56242.55	139915	61040.91	117967	58714.81	108.53
	2008-09	873806	5299612	85319.77	430881	99405.82	378186	94416.29	110.00
<b>SOCIAL AND RURAL SECTOR - A GLIMPSE</b>									
Jan Arogya	2004-05	46000	70000	54.26	3780	248.15	2300	84.25	457.34
	2005-06	47560	72660	56.72	1050	82.03	1616	80.32	144.62
	2006-07	58526	89414	62.59	1035	80.89	1702	84.61	129.24
	2007-08	48231	73685	51.58	990	74.68	1628	80.96	144.78
	2008-09	46198	70548	49.42	798	61.73	1276	63.61	124.91
Janata Personal Accident Policy	2004-05	2612000	2742000	1466.95	1762	2254.95	1482	2454.81	153.72
	2005-06	2018413	2163217	1297.93	1407	1989.99	3829	2297.73	153.32
	2006-07	2926552	3136508	1976.00	1515	2144.00	3361	2017.00	108.50
	2007-08	3177560	3405524	2145.48	1878	1890.14	4167	2500.67	88.10
	2008-09	4902481	5254210	3310.15	2815	2908.5	4973	2992.66	87.87
Universal Health Insurance	2004-05	80293	280452	564.11	591	533.50	502	481.71	85.39
	2005-06	63034	242395	511.60	5338	349.86	2209	393.44	68.39
	2006-07	99933	384288	811.08	4627	303.27	1684	300.05	37.39
	2007-08	370856	1426113	3009.96	8081	692.19	2941	524.05	23.00
	2008-09	734536	3121778	3966.50	27352	2344.40	19035	2379.66	59.11
Cattle Insurance	2004-05	1444280	3204000	4468.95	52000	2742.12	42350	2941.98	65.83
	2005-06	1879311	3748298	5385.41	28352	3124.34	53499	3212.04	58.01
	2006-07	2087711	4163955	5982.61	32033	3530.01	57170	3432.43	59.00
	2007-08	2394481	4775810	6861.70	37843	3753.79	67541	4055.08	54.71
	2008-09	2604846	5195652	7464.93	45746	4538.3	76854	4614.61	60.79

कंपनी अधिनियम 1956 की धारा 217(3) के अनुसार निदेशकों के प्रतिवेदन दिनांकित  
30 अप्रैल 2009 का परिशिष्ट - लेखा परीक्षकों के प्रतिवेदन दिनांकित  
30 अप्रैल 2009 में उल्लिखित टिप्पणी के लिये स्पष्टीकरण

टिप्पणी - पुनर्बीमा कारोबार करनेवाले अन्य व्यक्तियों तथा संस्थाओं से / को बकाया राशि का गैरपुष्टिकरण का प्रभाव यदि कोई हो, तो अनकालित से संबंधित हो।

पुनर्बीमा कारोबार करनेवाले अन्य व्यक्तियों तथा संस्थाओं से / को बकाया राशि के तहत दर्शाया गया शेष पुनर्बीमा से संबंधित है। पुनर्बीमाकर्ताओं द्वारा सामान्यतः वर्ष की संप्राप्ति शेष पुष्टिकरण नहीं दिया जाता है। बल्कि यह सब लेखा संचालन लेखा है और जब निपटान किया जाता है तब समायोजना किया जाता है। इन शेष के सामंजस्य और निपटान / समायोजना के लिए आवश्यक कार्रवाई की जाती है।

कृते निदेशक मंडल और उनकी तरफ से

स्थान : नई दिल्ली  
दिनांक : 30 अप्रैल 2009

जी. श्रीनिवासन  
अध्यक्ष सह प्रबन्ध निदेशक

ADDENDUM TO DIRECTORS' REPORT DATED 30th APRIL 2009 AS PER SECTION 217(3)  
OF THE COMPANIES ACT, 1956 - EXPLANATION FOR THE QUALIFICATIONS IN THE  
AUDITORS' REPORT DATED 30th APRIL 2009

**Comment :** *Non-ascertainment of effect, if any, of non-confirmation of amounts due from / to other persons or bodies carrying on reinsurance business.*

The balances shown under the head 'Amount due from' and 'Amount due to' are mostly related to reinsurance business where the year-end balance confirmation is not normally given by reinsurers. However, all these accounts are running accounts and as and when the settlements take place, the balances are suitably adjusted. Necessary steps are being taken to reconcile and settle/adjust these balances.

For and on behalf of the Board

Place : New Delhi  
Date : 30th April 2009

G SRINIVASAN  
Chairman-cum-Managing Director

## युनाइटेड इंडिया इश्यूरेन्स कंपनी लिमिटेड के भागीदारों को लेखा परीक्षा प्रतिवेदन

हमने युनाइटेड इंडिया इश्यूरेन्स कंपनी लिमिटेड के 31 मार्च 2009 तक संलग्न तुलन पत्र तथा उक्त दिन को समाप्त वर्ष के लिए अग्नि, समुद्री तथा विविध बीमा राजस्व खाता, लाभ और हानि खाता तथा कैश फ्लो विवरण की जाँच की है जिनमें सनदी लेखाकार के अन्य फर्म द्वारा लेखा परीक्षित 24 क्षेत्रीय कार्यालयों, 3 लार्ज कार्पोरेट और ब्रोकर कार्यालय (एल सी बी) तथा 361 मंडल कार्यालयों की लेखा तथा अन्य विवरण सम्मिलित है तथा अन्तिम विदेशी प्रचालन का विदेशी लेखा परीक्षक द्वारा लेखा परीक्षित विवरण भी समेकित है।

तुलन पत्र, राजस्व खाते और लाभ और हानि खाता कंपनी अधिनियम 1956 की धारा 211 के साथ पठित बीमा विनियामक और विकास प्राधिकरण (आई आर डी ए) (बीमा कंपनियों के वित्तीय विवरण और लेखा परीक्षा रिपोर्ट की तैयारी) विनियम 2002 के प्रावधानों के अनुसार तैयार किये गये हैं।

ये वित्तीय विवरण कंपनी प्रबन्धन का दायित्व है। हमारी लेखा परीक्षा के आधार पर इन वित्तीय विवरणों पर अपना मत प्रकट करना हमारा दायित्व है। भारत में प्रायः स्वीकृत लेखा परीक्षा मानक के आधार पर यह लेखा परीक्षा किया गया है। उन मानकों के द्वारा यह अपेक्षित है कि हम लेखा परीक्षा का उस प्रकार नियोजन तथा निष्पादन करें कि वित्तीय विवरण में महत्वपूर्ण तथ्यों का गलत प्रकटन न हुआ हो। वित्तीय विवरणों की राशियों तथा उपलब्ध प्रकटनों के समर्थन में प्रस्तुत प्रमाणों को परीक्षण आधार पर जाँच करना लेखा परीक्षा का एक भाग है। प्रबन्धन द्वारा प्रयुक्त लेखा सिद्धान्तों तथा महत्वपूर्ण मूल्यांकनों के निर्धारण करने के साथ-साथ संपूर्ण वित्तीय विवरण प्रस्तुति का मूल्यांकन भी लेखा परीक्षा में सम्मिलित है। हमें विश्वास है कि हमारी लेखा परीक्षा हमारे मत का उचित आधार है।

हम प्रतिवेदन करते हैं कि :

- अ) हमने वे सभी सूचनाएँ और स्पष्टीकरण प्राप्त की है, जो हमारे सर्वोत्तम जानकारी और विश्वास के अनुसार हमारी लेखा परीक्षा के प्रयोजन के लिए आवश्यक थे और संतोषजनक पाया ;
- आ) हमारे मन्तव्य में कंपनी द्वारा रखी गई लेखा खातों की जाँच करने से प्रतीत होता है कि वैधानिक रूप से अपेक्षित लेखा बहियाँ हैं ;
- इ) हमारी राय में मंडल कार्यालयों, क्षेत्रीय कार्यालयों, लार्ज कार्पोरेट ब्राँच और विदेशी एजेन्सी के अंतिम प्रचालन से उचित विवरण प्राप्त हुए हैं तथा ये हमारी लेखा परीक्षा के लिये पर्याप्त है ;
- ई) मंडल कार्यालयों, क्षेत्रीय कार्यालयों, लार्ज कार्पोरेट ब्राँच और विदेशी प्रचालन तत्संबंधी लेखा परीक्षक रिपोर्ट के साथ अन्य सम्बन्धित विवरण तथा जानकारी विचारार्थ लिए गए हैं ;
- उ) हमारे प्रतिवेदन में शामिल किये गये कंपनी के तुलन पत्र, राजस्व खाते, लाभ और हानि खाता, कैश फ्लो (प्राप्ति और भुगतान लेखा) आदि का मिलन खाता बहियों और विवरणियों के अनुसार ही है ;
- ऊ) कंपनी द्वारा चयन की गई लेखा पद्धति, कंपनी अधिनियम 1956 की धारा 211 की उप धारा (3सी) के लेखा मानक के अनुकूल है और बीमा विनियामक और विकास प्राधिकरण (बीमा कंपनी के वित्तीय विवरण तथा लेखा परीक्षा प्रतिवेदन) विनियम 2002 द्वारा निर्धारित लेखा पद्धतियों के अनुरूप है ;
- ऋ) सभी निदेशक सरकार के नामांकित निदेशकों के कारण कंपनी अधिनियम की धारा 274(1) (जी) लागू नहीं है ;
- ए) कंपनी ने बीमा विनियामक और विकास प्राधिकरण (बीमा कंपनियों के वित्तीय विवरण एवं लेखा परीक्षक प्रतिवेदन की तैयारी) विनियम 2002 के प्रावधानों के अनुसार अपने निवेशों का मूल्यांकन किया है ;
- ऐ) उपगत लेकिन असूचित दावे (आई.बी.एन.आर.) एवं उपगत बल्कि पर्याप्त रूप से असूचित दावों (आई.बी.एन.ई.आर.) का बीमांकक मूल्यांकन नियुक्त बीमांकक द्वारा प्रमाणित किया गया है। नियुक्त बीमांकक ने कंपनी को प्रमाणित किया है कि ऐसे अनुमानों के लिए प्रयुक्त धारणों समुचित हैं और बीमा विनियामक और विकास प्राधिकरण तथा बीमा विनियामक और विकास प्राधिकरण की सहमति से भारतीय बीमांकक संस्था की अपेक्षाओं के अनुपालन में है। हमारी जाँच इस विषय पर नियुक्त बीमांकक के प्रमाण पत्र पर आधारित है।

हमारे मन्तव्य में और हमें प्राप्त जानकारी तथा हमें दिये गये स्पष्टीकरण के अनुसार, उक्त खातों एवं लेखा नीतियों और दी गई टिप्पणियों के साथ पढ़े जाने पर यह लेखा उसी प्रकार की जानकारी प्रदान करते हैं जैसाकि बीमा अधिनियम 1938, बीमा विनियामक और विकास प्राधिकरण अधिनियम 1999 और

## AUDIT REPORT TO THE SHAREHOLDERS OF UNITED INDIA INSURANCE COMPANY LIMITED

We have audited the attached Balance Sheet of United India Insurance Company Limited as at 31st March 2009, the Fire, Marine and Miscellaneous Insurance Revenue accounts, the Profit and Loss Account and Cash Flow Statement for the year ended on that date annexed thereto, in which are incorporated accounts and returns of 24 Regional Offices, 3 Large Corporate and Broker's Offices (LCBs) and 361 Divisional Offices audited by other firms of Chartered Accountants and an Overseas run off operations audited by an Overseas Auditor.

The Balance Sheet, the Revenue Accounts and the Profit and Loss Account have been drawn in accordance with Insurance Act, Insurance Regulatory and Development Authority (IRDA) (Preparation of Financial Statements and Auditor's Report of Insurance Companies) Regulations 2002 read with Section 211 of the Companies Act, 1956.

These financial statements are the responsibility of the Company's Management. Our responsibility is to express an opinion on these financial statements based on our audit. We conducted our audit in accordance with auditing standards generally accepted in India. These standards require that we plan and perform the audit to obtain reasonable assurance about whether the financial statements are free of material misstatements. An audit includes examining, on a test basis, of evidence supporting the amounts and disclosures in the financial statements. An audit also includes assessing the accounting principles used and significant estimates made by management, as well as evaluating the overall financial statement presentation. We believe that our audit provides a reasonable basis for our opinion.

### We report that :

- a) We have obtained all information and explanations, which, to the best of our knowledge and belief were necessary for the purpose of audit and found them to be satisfactory;
- b) In our opinion, proper books of accounts as required by law have been kept by the Company so far as appears from our examination of those books;
- c) In our opinion, proper returns of Divisional Offices, Regional Offices and LCBs and overseas run off operations, have been received and these were adequate for the purpose of audit;
- d) The Reports of the Auditors on the accounts of Regional Offices, Divisional Offices, LCBs and Overseas Run off operations and such other particulars and information thereon have been taken into consideration;
- e) The Balance Sheet, Revenue Accounts, Profit and Loss Account and Cash Flow Statement (Receipts and Payments Account) dealt with by our report are in agreement with the books of account and returns;
- f) The accounting policies of the Company are in accordance with the Accounting Standards referred to in Sub-section (3C) of Section 211 of the Companies Act, 1956, to the extent applicable and with the accounting principles as prescribed by the IRDA (Preparation of Financial Statements and Auditor's Report of Insurance Companies) Regulations, 2002;
- g) Section 274(1)(g) of Companies Act is not applicable as all Directors are Government nominated Directors;
- h) The Company has valued its investments in accordance with the provisions of IRDA (Preparation of Financial Statements and Auditor's Report of Insurance Companies) Regulations, 2002;
- i) The actuarial valuation of Claims Incurred But Not Reported (IBNR) and Claims Incurred But Not Enough Reported (IBNER) has been duly certified by the appointed actuary. The appointed actuary has certified to the Company that the assumptions used for such estimate are appropriate and are in accordance with the requirement of the Insurance Regulatory and Development Authority (IRDA) and Actuarial Society of India in concurrence with IRDA. We have relied on the appointed actuary's certificate in this regard.

In our opinion and to the best of our information and according to the explanations given to us, the said accounts read with Significant Accounting Policies and Notes thereon give the information as required by the Insurance

कंपनी अधिनियम 1956, के अंतर्गत अपेक्षित है और टिप्पणी सं. 22 के अधीन हो। पुनर्बीमा कारोबार करनेवाले अन्य व्यक्तियों तथा संस्थाओं से / को बकाया राशि के पुष्टिकरण का प्रभाव वित्तीय विवरण पर अनकालित से संबंधित हो। भारत में सामान्यतः अपनाई जानेवाली लेखा पद्धति के अनुरूप निम्नलिखित के संबंध में एक सही एवं निष्पक्ष अवलोकन प्रस्तुत करता है।

- (i) तुलन पत्र के संबंध में 31 मार्च 2009 को कंपनी की कार्य स्थिति ;
- (ii) राजस्व लेखा के संबंध में, 31 मार्च 2009 को समाप्त वर्ष हेतु अधिशेष / कटौती ;
- (iii) लाभ और हानि लेखा के संबंध में 31 मार्च 2009 को समाप्त वर्ष हेतु लाभ का ; और
- (iv) कैश फ्लो विवरण के संबंध में 31 मार्च 2009 को समाप्त वित्तीय वर्ष हेतु प्राप्तियाँ एवं भुगतान का।

आगे हम प्रमाणित करते हैं कि :

- (i) हमने प्रबन्धन प्रतिवेदन की समीक्षा की है तथा पाया है कि यह प्रत्यक्षतः त्रुटि रहित है तथा वित्तीय विवरण के साथ कोई महत्वपूर्ण विसंगति नहीं है।
- (ii) कंपनी ने बीमा विनियामक और विकास प्राधिकरण द्वारा पंजीकरण के लिये निर्धारित शर्तों और नियमों का अनुपालन किया है।
- (iii) हमारी पूर्ण जानकारी तथा कंपनी द्वारा दिये गये स्पष्टीकरण एवं अभ्यावेदनों के अनुसार कंपनी किसी न्यास की न्यासी नहीं है।
- (iv) हमने नोट 11 में दर्शायी गई निवेश को छोड़कर नकदी और बैंक में जमा राशियों तथा संबंधित प्रतिभूतियों और निवेशों का वास्तविक निरीक्षण द्वारा अथवा प्रमाण-पत्रों अथवा अन्य दस्तावेजों के साक्ष्य द्वारा, सत्यापित किया है।
- (v) हमारी जानकारी तथा कंपनी द्वारा हमें दिये गये स्पष्टीकरण एवं अभ्यावेदनों के अनुसार बीमाधारकों की निधियों के किसी भी परिसंपत्ति का प्रत्यक्ष या परोक्ष रूप से बीमा अधिनियम, 1938 (1938 का 4) के प्रावधानों के विरुद्ध उपयोग नहीं किया गया है। यह बीमाधारकों की निधियों के उपयोग और निवेश से संबंधित प्रावधान है।

कृते एम. कुप्पुस्वामी पी.एस.जी. एण्ड कंपनी  
सनदी लेखाकार

कृते एसवीयार  
सनदी लेखाकार

कृते आनंद एण्ड पोन्नप्पन  
सनदी लेखाकार

सीए आर. विश्वनाथन  
भागीदार  
(सदस्यता सं. : 7758)

सीए के. सेकर  
भागीदार  
(सदस्यता सं. : 28562)

सीए आर. पोन्नप्पन  
भागीदार  
(सदस्यता सं. : 21695)

स्थान : नई दिल्ली  
दिनांक : 30 अप्रैल 2009



Act, 1938, the Insurance Regulatory and Development Authority Act, 1999 and the Companies Act, 1956 to the extent applicable in the manner so required and subject to Note No.22 regarding non-confirmation of the amounts due from/to other persons/bodies carrying on reinsurance business, the effect of which on the financial statements is not ascertainable, give a true and fair view in conformity with the Accounting principles generally accepted in India.

- (i) In the case of the Balance Sheet, of the state of affairs of the Company as at 31st March 2009;
- (ii) In case of the Revenue Accounts, of the surplus/ (deficit) for the year ended 31st March 2009;
- (iii) In the case of the Profit and Loss Account, of the profit for the year ended 31st March 2009; and
- (iv) In the case of the Cash Flow Statement, of the receipts and payments for the financial year ended 31st March 2009.

Further, we certify that :

- (i) We have reviewed the Management Reports and there is no apparent mistake or material inconsistency with the financial statements.
- (ii) The Company has complied with terms and conditions of the registration stipulated by the IRDA.
- (iii) To the best of our information and explanations given to us and representations made by the Company, the Company is not the trustee of any trust.
- (iv) We have verified cash and bank balances, investments and securities relating to loans by actual inspection or by production of certificates and/or other documentary evidences except in the case of investment referred to in Note No.11.
- (v) To the best of our information and explanations given to us and representations made by the Company, no part of the assets of the Policyholders' funds has been directly or indirectly applied in contravention of the provisions of the Insurance Act, 1938 (4 of 1938) relating to the application and investments of the Policyholders' Funds.

For M. Kuppuswamy PSG & Co.  
Chartered Accountants

For Essveeyar  
Chartered Accountants

For Anand & Ponnappan  
Chartered Accountants

CA R. Viswanathan  
Partner  
(Membership No. 7758)

CA K. Sekar  
Partner  
(Membership No. 28562)

CA R. Ponnappan  
Partner  
(Membership No. 21695)

Place : New Delhi  
Date : 30th April 2009

31 मार्च, 2009 को समाप्त वर्ष के लिये युनाइटेड इंडिया इंश्यूरेंस कंपनी लिमिटेड, चेन्नै के खाते पर, कंपनी अधिनियम 1956 की धारा 619 (4) के अधीन, भारत के नियंत्रक व महालेखापरीक्षक की टिप्पणी

31 मार्च, 2009 को समाप्त वर्ष के लिये युनाइटेड इंडिया इंश्यूरेंस कंपनी लिमिटेड का वित्तीय विवरण कंपनी अधिनियम 1938 के साथ पठित बीमा विनियामक और विकास प्राधिकरण (आई आर डी ए) (बीमा कंपनियों के वित्तीय विवरण और लेखा परीक्षा रिपोर्ट की तैयारी) विनियम 2002 और कंपनी अधिनियम 1956 के तहत निर्धारित वित्तीय विवरण संरचना के अनुसार तैयार किया गया है, जो कंपनी के प्रबंधन का दायित्व है। कंपनी अधिनियम 1956 की धारा 619(2) के तहत भारत के नियंत्रक व महा लेखापरीक्षक द्वारा नियुक्त सांविधिक लेखा परीक्षक को व्यवसायिक संस्था भारतीय सनदी लेखाकार संस्थान द्वारा निर्धारित लेखा परीक्षा एवं बीमा मानकों के अनुसार स्वतंत्र लेखा परीक्षा के आधार पर, कंपनी अधिनियम 1956 की धारा 227 के तहत अपना मत प्रकट करने की जिम्मेदारी है। वे लेखा परीक्षा प्रतिवेदन दिनांक 30 अप्रैल 2009 में अपना मत प्रकट किये हैं।

मैंने भारत के नियंत्रक व महालेखापरीक्षक की ओर से युनाइटेड इंडिया इंश्यूरेंस कंपनी लिमिटेड के 31 मार्च 2009 को समाप्त वर्ष के वित्तीय विवरण कंपनी अधिनियम 1956 की धारा 619 (3) (बी) के अधीन अनुपूरक लेखा परीक्षा किया। यह अनुपूरक लेखा परीक्षा सांविधिक लेखा परीक्षकों के कागजातों को लिये बिना स्वतंत्र रूप से किया गया तथा यह मूलतः सांविधिक लेखा परीक्षकों की जाँच एवं कंपनी कार्मिक और कुछ लेखा अभिलेखों के चुने गये परीक्षण तक सीमित है। मेरी लेखा परीक्षा के आधार पर कोई विशिष्ट विवरण मेरी जानकारी में नहीं आयी है जिससे कंपनी अधिनियम 1956 की धारा 619(4) के अधीन सांविधिक लेखा परीक्षा प्रतिवेदन पर या उसके अनुपूरक पर कोई टिप्पण नहीं करनी है।

कृते भारत के नियंत्रक और महा लेखापरीक्षक और उनकी तरफ से

स्थान : चेन्नै  
दिनांक : 04-07-2009

(एस.रजनी)  
प्रधान निदेशक, वाणिज्यिक लेखा परीक्षा तथा पदेन सदस्य,  
लेखा परीक्षा बोर्ड, चेन्नै

**COMMENTS OF THE COMPTROLLER & AUDITOR GENERAL OF INDIA UNDER SECTION 619(4) OF THE COMPANIES ACT, 1956 ON THE ACCOUNTS OF UNITED INDIA INSURANCE COMPANY LIMITED, CHENNAI, FOR THE YEAR ENDED 31st MARCH 2009.**

The preparation of financial statements of United India Insurance Company Limited for the year ended 31 March 2009 in accordance with the financial reporting framework prescribed under the Insurance Act, 1938 read with the Insurance Regulatory & Development Authority (Preparation of Financial Statements and Auditor's Report of Insurance Companies) Regulations, 2002 and the Companies Act, 1956 is the responsibility of the management of the company. The statutory auditors appointed by the Comptroller and Auditor General of India under Section 619(2) of the Companies Act, 1956 are responsible for expressing opinion on these financial statements under Section 227 of the Companies Act, 1956 based on independent audit in accordance with the auditing and assurance standards prescribed by their professional body, the Institute of Chartered Accountants of India. This is stated to have been done by them vide their Audit Report dated 30 April 2009.

I, on the behalf of the Comptroller and Auditor General of India have conducted a supplementary audit under Section 619(3)(b) of the Companies Act, 1956 of the financial statements of United India Insurance Company Limited for the year ended 31 March 2009. This supplementary audit has been carried out independently without access to the working papers of the statutory auditors and is limited primarily to inquiries of the Statutory Auditors and Company personnel and a selective examination of some of the accounting records. On the basis of my audit, nothing significant has come to my knowledge which would give rise to any comment upon or supplement to Statutory Auditors' Report under Section 619(4) of the Companies Act, 1956.

For and on behalf of the  
Comptroller & Auditor General of India

**(S. RAJANI)**

Principal Director Commercial Audit and Ex Officio Member,  
Audit Board, Chennai

Place : Chennai.  
Date : 04-07-2009



31 मार्च 2009 को समाप्त वर्ष के लिये  
वित्तीय विवरण और अनुसूचियाँ

FINANCIAL STATEMENTS AND SCHEDULES  
FOR THE YEAR ENDED 31<sup>ST</sup> MARCH 2009

युनाइटेड इंडिया इंश्यूरेन्स कंपनी लिमिटेड / UNITED INDIA INSURANCE COMPANY LIMITED

पंजीकरण संख्या : 545 बी वि वि प्र के साथ नवीकरण की तारीख : 11 मार्च 2008

Registration No. : 545 Date of Renewal with IRDA : 11th March 2008

अग्नि बीमा राजस्व खाता 31 मार्च 2009 को समाप्त वर्ष के लिए

FIRE INSURANCE REVENUE ACCOUNT FOR THE YEAR ENDED 31<sup>ST</sup> MARCH 2009

विवरण / Particulars	अनुसूची Schedule	चालू वर्ष Current Year (₹./Rs.'000)	गत वर्ष Previous Year (₹./Rs.'000)
अर्जित प्रीमियम (शुद्ध) Premium earned (Net)	1	4086149	4345566
निवेशों की बिक्री / अदायगी पर लाभ/हानि (शुद्ध) Profit/Loss on sale/redemption of Investments (Net)		257989	581211
वापस लिया गया विविध शेष (शुद्ध) Sundry Balances written back (Net)		0	30328
विनिमय से हानि /लाभ Exchange Loss/Gain		226	1309
ब्याज, लाभांश व किराया -सकल Interest, Dividend & Rent – Gross		472437	422330
<b>कुल (अ) / TOTAL (A)</b>		<b>4816801</b>	<b>5380744</b>
उपगत दावे (शुद्ध) Claims Incurred (Net)	2	2959312	3040035
कमीशन Commission	3	5392	25321
बीमा कारोबार से संबंधित प्रचालन खर्च Operating Expenses related to Insurance Business	4	1385829	1301211
<b>अन्य / Others</b>			
निवेश से संबंधित खर्च Expenses relating to Investments		1072	1427
निवेश की प्रीमियम पर परिशोधन Amortisation of Premium on Investments		22497	21603
हासित निवेश से संबंधित बट्टे खाते में डाली गयी राशि Amount written off in respect of depreciated investments		8570	4728
अशोध्य और सन्देह ऋणों के लिए प्रावधान Provision for Bad and Doubtful Debts		-5532	10695
सक्रिय रूप से न व्यापारित साम्यांश के अवमूल्यन हेतु प्रावधान Provision for diminution in the value of other than actively traded Equities		-2049	4436
<b>कुल (आ) / TOTAL (B)</b>		<b>4375091</b>	<b>4409456</b>
प्रचालन लाभ/(हानि) इ = (अ - आ) Operating Profit / (Loss) C=(A-B)		441710	971288

विनिमयन / APPROPRIATIONS			
शेयरधारियों के खाते को अंतरित Transfer to Shareholders' Account		441710	971288
महाविपत्ति आरक्षित को अंतरित Transfer to Catastrophe Reserve			
अन्य आरक्षित को अंतरित (विवरणानुसार) Transfer to Other Reserves (to be specified)			
<b>कुल (इ) / TOTAL (C)</b>		<b>441710</b>	<b>971288</b>

बीमा अधिनियम 1938 की धारा 40सी (2) के अनुसार हम एतद्वारा प्रमाणित करते हैं कि हमारी सर्वोत्तम जानकारी और विश्वास के अनुसार अग्नि बीमा कारोबार में, चाहे प्रत्यक्ष या परोक्ष रूप से, कहीं भी किए गए उपगत प्रबंध खर्च सभी अग्नि बीमा राजस्व खाते में खर्च के रूप में पूर्णतः विकलित किये गये हैं।

As required by Section 40C(2) of the Insurance Act, 1938, we hereby certify that to the best of our knowledge and belief, all expenses of management wherever incurred whether directly or indirectly in respect of Fire Insurance Business have been fully debited in the Fire Insurance Revenue account as expenses.

कृते निदेशक मंडल तथा उनकी तरफ से  
For and on behalf of the Board

जी. श्रीनिवासन  
अध्यक्ष सह प्रबन्ध निदेशक  
G. SRINIVASAN  
Chairman-cum-Managing Director

एस. के. घोष  
वित्तीय सलाहकार  
S.K. Ghosh  
Financial Advisor

एम. हरूण रशीद  
कंपनी सचिव  
M. Haroon Rasheed  
Company Secretary

संजीव कुमार जिंदल  
एम.एस. सुन्दरराजन  
अभिजित बंद्योपाध्याय  
ए.वी. रत्नम  
आ. अस्थाना  
मिलिन्द ए. खरात

निदेशकगण

Sanjeev Kumar Jindal  
M.S.Sundara Rajan  
Abhijit Bandyopadhyay  
A.V. Ratnam  
A. Asthana  
Milind A Kharat

Directors

हमारे संलग्न प्रतिवेदन के अनुसार  
Vide our report of date attached

कृते एम. कुप्पुस्वामी पी.एस.जी. एण्ड कंपनी  
सनदी लेखाकार  
For M. Kuppuswamy PSG & Co.  
Chartered Accountants

कृते एस्वीयार  
सनदी लेखाकार  
For Essveeyar  
Chartered Accountants

कृते आनंद एण्ड पौन्नप्पन  
सनदी लेखाकार  
For Anand & Ponnappan  
Chartered Accountants

सीए आर. विश्वनाथन  
भागीदार (सदस्यता सं. 7758)  
CA R. Viswanathan  
Partner (Membership No. 7758)

सीए के. सेकर  
भागीदार (सदस्यता सं. 28562)  
CA K. Sekar  
Partner (Membership No. 28562)

सीए आर. पौन्नप्पन  
भागीदार (सदस्यता सं. 21695)  
CA R. Ponnappan  
Partner (Membership No. 21695)

नई दिल्ली / New Delhi  
30 अप्रैल 2009  
30th April 2009

युनाइटेड इंडिया इंश्युरेन्स कंपनी लिमिटेड / UNITED INDIA INSURANCE COMPANY LIMITED

पंजीकरण संख्या : 545 बी वि वि प्र के साथ नवीकरण की तारीख : 11 मार्च 2008

Registration No. : 545 Date of Renewal with IRDA : 11th March 2008

समुद्री बीमा राजस्व खाता 31 मार्च 2009 को समाप्त वर्ष के लिए

MARINE INSURANCE REVENUE ACCOUNT FOR THE YEAR ENDED 31<sup>ST</sup> MARCH 2009

विवरण / Particulars	अनुसूची Schedule	चालू वर्ष Current Year (₹./Rs.'000)	गत वर्ष Previous Year (₹./Rs.'000)
अर्जित प्रीमियम (शुद्ध) Premium earned (Net)	1	1862313	1293689
निवेशों की बिक्री / अदायगी पर लाभ/हानि (शुद्ध) Profit/Loss on sale/redemption of Investments (Net)		104040	216264
वापस लिया गया विविध शेष (शुद्ध) Sundry Balances written back (Net)		0	12589
विनिमय से हानि /लाभ Exchange Loss/Gain		-1027	2187
ब्याज, लाभांश व किराया -सकल Interest, Dividend & Rent – Gross		190521	157146
<b>कुल (अ) / TOTAL (A)</b>		<b>2155847</b>	<b>1681875</b>
उपगत दावे (शुद्ध) Claims Incurred (Net)	2	1507107	1239732
कमीशन Commission	3	137131	126867
बीमा कारोबार से संबंधित प्रचालन खर्च Operating Expenses related to Insurance Business	4	561307	539932
<b>अन्य / Others</b>			
निवेश से संबंधित खर्च Expenses relating to Investments		432	531
निवेश की प्रीमियम पर परिशोधन Amortisation of Premium on Investments		9072	8038
हासित निवेश से संबंधित बट्टे खाते में डाली गयी राशि Amount written off in respect of depreciated investments		3456	1759
अशोध्य और सन्देह ऋणों के लिए प्रावधान Provision for Bad and Doubtful Debts		-2231	3980
सक्रिय रूप से न व्यापारित साम्यांश के अवमूल्यन हेतु प्रावधान Provision for diminution in the value of other than actively traded Equities		-826	1651
<b>कुल (आ) / TOTAL (B)</b>		<b>2215448</b>	<b>1922490</b>
प्रचालन लाभ/(हानि) इ = (अ - आ) Operating Profit / (Loss) C=(A-B)		-59601	-240615



विनिमयन / APPROPRIATIONS			
शेयरधारियों के खाते को अंतरित Transfer to Shareholders' Account		-59601	-240615
महाविपत्ति आरक्षित को अंतरित Transfer to Catastrophe Reserve			
अन्य आरक्षित को अंतरित (विवरणानुसार) Transfer to Other Reserves (to be specified)			
<b>कुल (इ) / TOTAL (C)</b>		<b>-59601</b>	<b>-240615</b>

बीमा अधिनियम 1938 की धारा 40सी (2) के अनुसार हम एतद्वारा प्रमाणित करते हैं कि हमारी सर्वोत्तम जानकारी और विश्वास के अनुसार समुद्री बीमा कारोबार में, चाहे प्रत्यक्ष या परोक्ष रूप से, कहीं भी किए गए उपगत प्रबंध खर्च, सभी समुद्री बीमा राजस्व खाते में खर्च के रूप में पूर्णतः विकलित किये गये हैं।

As required by Section 40C(2) of the Insurance Act, 1938, we hereby certify that to the best of our knowledge and belief, all expenses of management wherever incurred whether directly or indirectly in respect of Marine Insurance Business have been fully debited in the Marine Insurance Revenue account as expenses.

कृते निदेशक मंडल तथा उनकी तरफ से  
For and on behalf of the Board

संजीव कुमार जिंदल  
एम.एस. सुन्दरराजन  
अभिजित बंधोपाध्याय  
ए.वी. रत्नम  
आ. अस्थाना  
मिलिन्द ए. खरात

} निदेशकगण

Sanjeev Kumar Jindal  
M.S.Sundara Rajan  
Abhijit Bandyopadhyay  
A.V. Ratnam  
A. Asthana  
Milind A Kharat

} Directors

जी. श्रीनिवासन  
अध्यक्ष सह प्रबन्ध निदेशक  
G. SRINIVASAN  
Chairman-cum-Managing Director

एस. के. घोष  
वित्तीय सलाहकार  
S.K. Ghosh  
Financial Advisor

एम. हरूण रशीद  
कंपनी सचिव  
M. Haroon Rasheed  
Company Secretary

हमारे संलग्न प्रतिवेदन के अनुसार  
Vide our report of date attached

कृते एम. कुप्पुस्वामी पी.एस.जी. एण्ड कंपनी  
सनदी लेखाकार  
For M. Kuppuswamy PSG & Co.  
Chartered Accountants

कृते एस्वीयार  
सनदी लेखाकार  
For Essveeyar  
Chartered Accountants

कृते आनंद एण्ड पौन्नप्पन  
सनदी लेखाकार  
For Anand & Ponnappan  
Chartered Accountants

सीए आर. विश्वनाथन  
भागीदार (सदस्यता सं. 7758)  
CA R. Viswanathan  
Partner (Membership No. 7758)

सीए के. सेकर  
भागीदार (सदस्यता सं. 28562)  
CA K. Sekar  
Partner (Membership No. 28562)

सीए आर. पौन्नप्पन  
भागीदार (सदस्यता सं. 21695)  
CA R. Ponnappan  
Partner (Membership No. 21695)

नई दिल्ली / New Delhi  
30 अप्रैल 2009  
30th April 2009

युनाइटेड इंडिया इश्यूरेन्स कंपनी लिमिटेड / UNITED INDIA INSURANCE COMPANY LIMITED

पंजीकरण संख्या : 545 बी वि वि प्र के साथ नवीकरण की तारीख : 11 मार्च 2008

Registration No. : 545 Date of Renewal with IRDA : 11th March 2008

विविध बीमा राजस्व खाता 31 मार्च 2009 को समाप्त वर्ष के लिए

MISCELLANEOUS INSURANCE REVENUE ACCOUNT FOR THE YEAR ENDED 31<sup>ST</sup> MARCH 2009

विवरण / Particulars	अनुसूची Schedule	चालू वर्ष Current Year (₹./Rs.'000)	गत वर्ष Previous Year (₹./Rs.'000)
अर्जित प्रीमियम (शुद्ध) Premium earned (Net)	1	26042557	21381662
निवेशों की बिक्री / अदायगी पर लाभ/हानि (शुद्ध) Profit/Loss on sale/redemption of Investments (Net)		2046252	5021841
वापस लिया गया विविध शेष (शुद्ध) Sundry Balances written back (Net)		0	170812
अंतरण शुल्क, आदि Transfer fees, etc.		7299	6920
विनिमय से हानि /लाभ Exchange Loss/Gain		-166	-236
ब्याज, लाभांश व किराया -सकल Interest, Dividend & Rent – Gross		3747157	3649061
<b>कुल (अ) / TOTAL (A)</b>		<b>31843099</b>	<b>30230060</b>
उपगत दावे (शुद्ध) Claims Incurred (Net)	2	20684097	20783027
कमीशन Commission	3	1851913	1213961
बीमा कारोबार से संबंधित प्रचालन खर्च Operating Expenses related to Insurance Business	4	8366826	7284341
<b>अन्य / Others</b>			
निवेश से संबंधित खर्च Expenses relating to Investments		8500	12332
निवेश की प्रीमियम पर परिशोधन Amortisation of Premium on Investments		178439	186659
हासित निवेश से संबंधित बट्टे खाते में डाली गयी राशि Amount written off in respect of depreciated investments		67971	40853
अशोध्य और सन्दिग्ध ऋणों के लिए प्रावधान Provision for Bad and Doubtful Debts		-43880	92409
सक्रिय रूप से न व्यापारित साम्यांश के अवमूल्यन हेतु प्रावधान Provision for diminution in the value of other than actively traded Equities		-16252	38332
<b>कुल (आ) / TOTAL (B)</b>		<b>31097614</b>	<b>29651914</b>
प्रचालन लाभ/(हानि) इ = (अ - आ) Operating Profit / (Loss) C=(A-B)		745485	578146

विनिमयन / APPROPRIATIONS			
शेयरधारियों के खाते को अंतरित Transfer to Shareholders' Account		745485	578146
महाविपत्ति आरक्षित को अंतरित Transfer to Catastrophe Reserve			
अन्य आरक्षित को अंतरित (विवरणानुसार) Transfer to Other Reserves (to be specified)			
<b>कुल (इ) / TOTAL (C)</b>		<b>745485</b>	<b>578146</b>

बीमा अधिनियम 1938 की धारा 40 सी (2) के अनुसार हम एतद्वारा प्रमाणित करते हैं कि हमारी सर्वोत्तम जानकारी और विश्वास के अनुसार विविध बीमा कारोबार में, चाहे प्रत्यक्ष या परोक्ष रूप से, कहीं भी किए गए उपगत प्रबंध खर्च सभी विविध बीमा राजस्व खाते में खर्च के रूप में पूर्णतः विकलित किये गये हैं।

As required by Section 40C(2) of the Insurance Act, 1938, we hereby certify that to the best of our knowledge and belief, all expenses of management wherever incurred whether directly or indirectly in respect of Miscellaneous Insurance Business have been fully debited in the Miscellaneous Insurance Revenue account as expenses.

कृते निदेशक मंडल तथा उनकी तरफ से  
For and on behalf of the Board

जी. श्रीनिवासन  
अध्यक्ष सह प्रबन्ध निदेशक  
G. SRINIVASAN  
Chairman-cum-Managing Director

एस. के. घोष  
वित्तीय सलाहकार  
S.K. Ghosh  
Financial Advisor

एम. हरून रशीद  
कंपनी सचिव  
M. Haroon Rasheed  
Company Secretary

संजीव कुमार जिंदल  
एम.एस. सुन्दरराजन  
अभिजित बंधोपाध्याय  
ए.वी. रत्नम  
आ. अस्थाना  
मिलिन्द ए. खरात

निदेशकगण

Sanjeev Kumar Jindal  
M.S.Sundara Rajan  
Abhijit Bandyopadhyay  
A.V. Ratnam  
A. Asthana  
Milind A Kharat

Directors

हमारे संलग्न प्रतिवेदन के अनुसार  
Vide our report of date attached

कृते एम. कुप्पुस्वामी पी.एस.जी. एण्ड कंपनी  
सनदी लेखाकार  
For M. Kuppuswamy PSG & Co.  
Chartered Accountants

कृते एस्वीयार  
सनदी लेखाकार  
For Essveeyar  
Chartered Accountants

कृते आनंद एण्ड पौन्नप्पन  
सनदी लेखाकार  
For Anand & Ponnappan  
Chartered Accountants

सीए आर. विश्वनाथन  
भागीदार (सदस्यता सं. 7758)  
CA R. Viswanathan  
Partner (Membership No. 7758)

सीए के. सेकर  
भागीदार (सदस्यता सं. 28562)  
CA K. Sekar  
Partner (Membership No. 28562)

सीए आर. पौन्नप्पन  
भागीदार (सदस्यता सं. 21695)  
CA R. Ponnappan  
Partner (Membership No. 21695)

नई दिल्ली / New Delhi  
30 अप्रैल 2009  
30th April 2009

युनाइटेड इंडिया इंश्युरेन्स कंपनी लिमिटेड / UNITED INDIA INSURANCE COMPANY LIMITED

पंजीकरण संख्या : 545 बी वि वि प्र के साथ नवीकरण की तारीख : 11 मार्च 2008

Registration No. : 545 Date of Renewal with IRDA : 11th March 2008

लाभ और हानि खाता 31 मार्च 2009 को समाप्त वर्ष के लिए

PROFIT AND LOSS ACCOUNT FOR THE YEAR ENDED 31<sup>ST</sup> MARCH, 2009

विवरण / Particulars	अनुसूची Schedule	चालू वर्ष Current Year (₹./Rs.'000)	गत वर्ष Previous Year (₹./Rs.'000)
<b>प्रचालन लाभ / (हानि ) OPERATING PROFIT/(LOSS)</b>			
अग्नि बीमा Fire Insurance		441710	971288
समुद्री बीमा Marine Insurance		-59601	-240615
विविध बीमा Miscellaneous Insurance		745485	578146
<b>निवेश से आय / INCOME FROM INVESTMENTS</b>			
ब्याज, लाभांश व किराया - सकल Interest, Dividend & Rent - Gross		2620198	2319213
निवेश की बिक्री पर लाभ Profit on sale of investments		1430841	3191766
घटाएँ : निवेश की बिक्री पर हानि Less : Loss on sale of investments		0	-64
<b>अन्य आय / OTHER INCOME</b>			
परिसम्पत्तियों की बिक्री पर लाभ / हानि तथा अन्य आय Profit/Loss on sale of assets and other incomes		-13324	-2810
<b>कुल (अ) / TOTAL (A)</b>		<b>5165309</b>	<b>6816924</b>
<b>प्रावधान (कर के अलावा) PROVISIONS (Other than taxation)</b>			
सक्रिय रूप से न व्यापारित साम्यांश के अवमूल्यन हेतु For diminution in the value of other than actively traded Equities		-11364	24363
सन्दिग्ध ऋणों हेतु / For doubtful debts		-30683	58732
<b>अन्य खर्च / OTHER EXPENSES</b>			
गैर बीमा कारोबार से संबंधित खर्च Expenses other than those related to Insurance Business		5944	7838
बट्टे खाते में डाला गया अशोधय ऋण Bad Debts written off		-	-
निवेश प्रीमियम पर परिशोधन Amortisation of Premium on Investments		124773	118634
हासित निवेश से संबंधित बट्टे खाते में डाली गयी राशियाँ Amount written off in respect of depreciated investments		47529	25964
<b>कुल (आ) / TOTAL (B)</b>		<b>136199</b>	<b>235531</b>

कर के पूर्व लाभ (इ) = (अ - आ) Profit Before Tax (C) = (A - B)		5029110	6581393
कर के लिये प्रावधान / Provision for Taxation		450500	604500
गत वर्षों से संबंधित कर / Taxation relating to earlier years		-181919	-361551
विलंबित कर समायोजना / Deferred Tax Adjustment		0	22200
<b>कर के बाद लाभ (ई) / Profit After Tax (D)</b>		<b>4760529</b>	<b>6316244</b>
<b>विनियोजन / APPROPRIATIONS</b>			
प्रस्तावित अंतिम लाभांश / Proposed final dividend		960000	1263250
लाभांश वितरण कर / Dividend distribution tax		163034	214689
सामान्य आरक्षित को अंतरित / Transferred to General Reserve		3637495	4838305
तुलन पत्र को अंतरित शेष Balance carried forward to Balance Sheet			
प्रति शेयर से मूल और मंद आय (रु) Basic and diluted earnings per share (Rs.)		31.74	41.92

कृते निदेशक मंडल तथा उनकी तरफ से  
For and on behalf of the Board

संजीव कुमार जिंदल  
एम.एस. सुन्दरराजन  
अभिजित बंद्योपाध्याय  
ए.वी. रत्नम  
आ. अस्थाना  
मिलिन्द ए. खरात

निदेशकगण

Sanjeev Kumar Jindal  
M.S.Sundara Rajan  
Abhijit Bandyopadhyay  
A.V. Ratnam  
A. Asthana  
Milind A Kharat

Directors

जी. श्रीनिवासन  
अध्यक्ष सह प्रबन्ध निदेशक  
G. SRINIVASAN  
Chairman-cum-Managing Director

एस. के. घोष  
वित्तीय सलाहकार  
S.K. Ghosh  
Financial Advisor

एम. हरून रशीद  
कंपनी सचिव  
M. Haroon Rasheed  
Company Secretary

हमारे संलग्न प्रतिवेदन के अनुसार  
Vide our report of date attached

कृते एम. कुप्पुस्वामी पी.एस.जी. एण्ड कंपनी  
सनदी लेखाकार  
For M. Kuppuswamy PSG & Co.  
Chartered Accountants

कृते एसवीयार  
सनदी लेखाकार  
For Essveeyar  
Chartered Accountants

कृते आनंद एण्ड पौन्नप्पन  
सनदी लेखाकार  
For Anand & Ponnappan  
Chartered Accountants

सीए आर. विश्वनाथन  
भागीदार (सदस्यता सं. 7758)  
CA R. Viswanathan  
Partner (Membership No. 7758)

सीए के. सेकर  
भागीदार (सदस्यता सं. 28562)  
CA K. Sekar  
Partner (Membership No. 28562)

सीए आर. पौन्नप्पन  
भागीदार (सदस्यता सं. 21695)  
CA R. Ponnappan  
Partner (Membership No. 21695)

नई दिल्ली / New Delhi  
30 अप्रैल 2009  
30th April 2009

युनाइटेड इंडिया इंश्यूरेन्स कंपनी लिमिटेड / UNITED INDIA INSURANCE COMPANY LIMITED

पंजीकरण संख्या : 545 बी वि वि प्र के साथ नवीकरण की तारीख : 11 मार्च 2008

Registration No. : 545 Date of Renewal with IRDA : 11th March 2008

31 मार्च 2009 के दिन पर का तुलनपत्र

BALANCE SHEET AS AT 31<sup>ST</sup> MARCH 2009

विवरण / Particulars	अनुसूची Schedule	चालू वर्ष Current Year (₹./Rs.'000)	गत वर्ष Previous Year (₹./Rs.'000)
<b>निधियों का स्रोत SOURCES OF FUNDS</b>			
शेयर पूँजी SHARE CAPITAL	5	1500000	1500000
आरक्षितियाँ और अधिशेष RESERVES AND SURPLUS	6	34635906	30905886
सही मूल्य परिवर्तन खाता FAIR VALUE CHANGE ACCOUNT		18608227	50374277
ऋण BORROWINGS	7	-	-
<b>कुल / TOTAL</b>		<b>54744133</b>	<b>82780163</b>
<b>निधियों का उपयोग APPLICATION OF FUNDS</b>			
निवेश INVESTMENTS	8	96792053	124036309
ऋण LOANS	9	5041419	5607941
स्थायी परिसम्पत्तियाँ FIXED ASSETS	10	1239639	823555
विलंबित कर परिसम्पत्ति DEFERRED TAX ASSET			
<b>चालू परिसम्पत्तियाँ CURRENT ASSETS</b>			
नकद और बैंक शेष CASH AND BANK BALANCES	11	6182506	7056544
अग्रिम और अन्य परिसम्पत्तियाँ ADVANCES AND OTHER ASSETS	12	20435242	15263775
<b>उप कुल (अ) SUB TOTAL (A)</b>		<b>26617748</b>	<b>22320319</b>

चालू देयताएँ CURRENT LIABILITIES	13	51338165	49887864
प्रावधान / PROVISIONS	14	23608561	20120097
उप कुल (आ) / SUB TOTAL (B)		74946726	70007961
शुद्ध चालू परिसम्पत्तियाँ (इ) = (अ-आ) NET CURRENT ASSETS (C)=(A-B)		-48328978	-47687642
विविध खर्च (जिनको बट्टे खाते में नहीं डाला गया या समायोजित नहीं किया गया) MISCELLANEOUS EXPENDITURE (to the extent not written off or adjusted)	15	0	0
लाभ और हानि खाते में नामे शेष DEBIT BALANCE IN PROFIT & LOSS ACCOUNT			
कुल / TOTAL		54744133	82780163

कृते निदेशक मंडल तथा उनकी तरफ से  
For and on behalf of the Board

संजीव कुमार जिंदल  
एम.एस. सुन्दरराजन  
अभिजित बंद्योपाध्याय  
ए.वी. रत्नम  
आ. अस्थाना  
मिलिन्द ए. खरात

निदेशकगण

Sanjeev Kumar Jindal  
M.S.Sundara Rajan  
Abhijit Bandyopadhyay  
A.V. Ratnam  
A. Asthana  
Milind A Kharat

Directors

जी. श्रीनिवासन  
अध्यक्ष सह प्रबन्ध निदेशक  
G. SRINIVASAN  
Chairman-cum-Managing Director

एस. के. घोष  
वित्तीय सलाहकार  
S.K. Ghosh  
Financial Advisor

एम. हरूण रशीद  
कंपनी सचिव  
M. Haroon Rasheed  
Company Secretary

हमारे संलग्न प्रतिवेदन के अनुसार  
Vide our report of date attached

कृते एम. कुप्पुस्वामी पी.एस.जी. एण्ड कंपनी  
सनदी लेखाकार  
For M. Kuppuswamy PSG & Co.  
Chartered Accountants

कृते एसवीयार  
सनदी लेखाकार  
For Essveeyar  
Chartered Accountants

कृते आनंद एण्ड पौन्नप्पन  
सनदी लेखाकार  
For Anand & Ponnappan  
Chartered Accountants

सीए आर. विश्वनाथन  
भागीदार (सदस्यता सं. 7758)  
CA R. Viswanathan  
Partner (Membership No. 7758)

सीए के. सेकर  
भागीदार (सदस्यता सं. 28562)  
CA K. Sekar  
Partner (Membership No. 28562)

सीए आर. पौन्नप्पन  
भागीदार (सदस्यता सं. 21695)  
CA R. Ponnappan  
Partner (Membership No. 21695)

नई दिल्ली / New Delhi  
30 अप्रैल 2009  
30th April 2009

**आकस्मिक देयताएँ / CONTINGENT LIABILITIES**

क्र. सं. Sl. No.	विवरण / Particulars	चालू वर्ष / Current Year (₹./Rs.'000)	गत वर्ष / Previous Year (₹./Rs.'000)
1	आंशिक रूप में चुकता निवेश Partly Paid-up Investments	0	512
2	पालिसी के तहत दावे जिन्हें कंपनी ऋण नहीं मानती Claims other than against policies, not acknowledged as debts by the Company	786223	712788
3	शेष बीमालेखन अभिबन्धन (शेयर और ऋण पत्रों के संबंध में) Underwriting commitments outstanding (in respect of Shares and Securities)	शून्य / NIL	शून्य / NIL
4	कंपनी द्वारा या उसकी ओर से दी गई प्रतिभूतियाँ Guarantees given by or on behalf of the Company	शून्य / NIL	शून्य / NIL
5	विवादास्पद वैधानिक माँग / देयताएँ जिसका प्रावधान नहीं किया गया Statutory demands / liabilities in dispute, not provided for	1364115	1109173
6	पुनर्बीमा देयताओं के लिये प्रावधान नहीं किया गया है Reinsurance obligations to the extent not provided for in accounts	शून्य / NIL	शून्य / NIL
7	कंपनी की ओर से जारी साख पत्र Letters of credit given on behalf of the Company	3147	3352
	<b>कुल / Total</b>	<b>2153485</b>	<b>1825825</b>

**वित्तीय विवरण में सम्मिलित अनुसूचियाँ  
SCHEDULES FORMING PART OF FINANCIAL STATEMENTS**

**अनुसूची - 1 - अर्जित प्रीमियम (शुद्ध) / SCHEDULE - 1 - PREMIUM EARNED (NET)**

(₹./Rs.'000)

विवरण / Particulars	अग्नि / Fire		समुद्री / Marine		विविध / Misc.		कुल / Total	
	चालू वर्ष Current Year	गत वर्ष Previous Year	चालू वर्ष Current Year	गत वर्ष Previous Year	चालू वर्ष Current Year	गत वर्ष Previous Year	चालू वर्ष Current Year	गत वर्ष Previous Year
प्रत्यक्ष कारोबार से प्रीमियम Premium from Direct business written	5727935	5242981	3369293	3008348	33680515	29144240	42777743	37395569
जोड़े : स्वीकृत पुनर्बीमा पर प्रीमियम Add : Premium on Reinsurance accepted	531906	471899	23381	155416	4104133	3036349	4659420	3663664
घटाएँ : अर्पित पुनर्बीमा पर प्रीमियम Less : Premium on Reinsurance ceded	2073919	1689687	1471134	1478272	8787981	9084680	12333034	12252639
<b>शुद्ध प्रीमियम Net Premium</b>	<b>4185922</b>	<b>4025193</b>	<b>1921540</b>	<b>1685492</b>	<b>28996667</b>	<b>23095909</b>	<b>35104129</b>	<b>28806594</b>
असमाप्त जोखिमों के लिये निधि में परिवर्तन हेतु समायोजन Adjustment for change in reserve for unexpired risks	(99773)	320373	(59227)	(391803)	(2954110)	(1714247)	(3113110)	(1785677)
<b>कुल अर्जित प्रीमियम (शुद्ध) Total Premium Earned (Net)</b>	<b>4086149</b>	<b>4345566</b>	<b>1862313</b>	<b>1293689</b>	<b>26042557</b>	<b>21381662</b>	<b>31991019</b>	<b>27020917</b>



अनुसूची - 2 - उपगत दावे (शुद्ध) / SCHEDULE - 2 - CLAIMS INCURRED (NET)

(₹./Rs.'000)

विवरण / Particulars	अग्नि / Fire		समुद्री / Marine		विविध / Misc.		कुल / Total	
	चालू वर्ष Current Year	गत वर्ष Previous Year	चालू वर्ष Current Year	गत वर्ष Previous Year	चालू वर्ष Current Year	गत वर्ष Previous Year	चालू वर्ष Current Year	गत वर्ष Previous Year
<b>अदा किये गये दावे / CLAIMS PAID</b>								
प्रत्यक्ष कारोबार / Direct Business	3252987	3150865	1881418	1611706	27065123	24396954	32199528	29159525
जोड़े : स्वीकृत पुनर्बीमा / Add: Reinsurance accepted	208978	262936	106683	65631	463649	133932	779310	462499
घटाएँ : अर्पित पुनर्बीमा / Less : Reinsurance ceded	1220654	1523740	553750	542379	5554529	4986374	7328933	7052493
<b>अदा किये गये शुद्ध दावे / Net Claims paid</b>	<b>2241311</b>	<b>1890061</b>	<b>1434351</b>	<b>1134958</b>	<b>21974243</b>	<b>19544512</b>	<b>25649905</b>	<b>22569531</b>
<b>जोड़े : वर्ष की समाप्ति पर बकाया दावे -प्रत्यक्ष</b> Add: Claims Outstanding at the end of the year-Direct	6523900	6261645	4436211	3170597	39789743	43277548	50749854	52709790
<b>जोड़े : वर्ष की समाप्ति पर बकाया दावे-स्वीकृत पुनर्बीमा</b> Add:Claims Outstanding at the end of the year-RI Accepted	747772	603186	364355	366073	6005163	2367840	7117290	3337099
<b>घटाएँ : वर्ष की समाप्ति पर बकाया दावे -अर्पित पुनर्बीमा</b> Less:Claims outstanding at the end of the year-RI Ceded	2782986	3094146	3314561	2123421	12244286	10804622	18341833	16022189
<b>जोड़े : वर्ष की समाप्ति पर बकाया शुद्ध</b> Add: Claims Outstanding at the end of the Year-Net	<b>4488686</b>	<b>3770685</b>	<b>1486005</b>	<b>1413249</b>	<b>33550620</b>	<b>34840766</b>	<b>39525311</b>	<b>40024700</b>
<b>जोड़े :वर्ष के आरंभ में बकाया दावे- प्रत्यक्ष</b> Add: Outstanding claims at the beginning of the year - Direct	6261645	5461661	3170597	2323297	43277549	42688471	52709791	50473429
<b>जोड़े :वर्ष के आरंभ में बकाया दावे- स्वीकृत पुनर्बीमा</b> Add: Claims outstanding at the beginning of the year - RI Accepted	603186	596327	366073	377370	2367840	729344	3337099	1703041
<b>घटाएँ : वर्ष के आरंभ में बकाया दावे - अर्पित पुनर्बीमा</b> Less: Claims outstanding at the beginning of the year - RI Ceded	3094146	3437277	2123421	1392192	10804623	9815564	16022190	14645033
<b>घटाएँ : वर्ष के आरंभ में बकाया दावे शुद्ध</b> Less: Claims outstanding at the beginning of the year - Net	<b>3770685</b>	<b>2620711</b>	<b>1413249</b>	<b>1308475</b>	<b>34840766</b>	<b>33602251</b>	<b>40024700</b>	<b>37531437</b>
<b>उपगत दावें (शुद्ध) / Claims Incurred (Net)</b>	<b>2959312</b>	<b>3040035</b>	<b>1507107</b>	<b>1239732</b>	<b>20684097</b>	<b>20783027</b>	<b>25150516</b>	<b>25062794</b>

अनुसूची - 3 - कमीशन (शुद्ध) / SCHEDULE - 3 - COMMISSION (NET)

(₹./Rs.'000)

विवरण / Particulars	अग्नि / Fire		समुद्री / Marine		विविध / Misc.		कुल / Total	
	चालू वर्ष Current Year	गत वर्ष Previous Year	चालू वर्ष Current Year	गत वर्ष Previous Year	चालू वर्ष Current Year	गत वर्ष Previous Year	चालू वर्ष Current Year	गत वर्ष Previous Year
<b>अदा किया गया कमीशन / COMMISSION PAID</b>								
प्रत्यक्ष / Direct	335023	340481	319470	267734	2615330	2225872	3269823	2834087
<b>कुल (अ) / TOTAL (A)</b>	<b>335023</b>	<b>340481</b>	<b>319470</b>	<b>267734</b>	<b>2615330</b>	<b>2225872</b>	<b>3269823</b>	<b>2834087</b>
<b>जोड़े : स्वीकृत पुनर्बीमा पर कमीशन</b> Add : Commission on Reinsurance accepted	76458	84083	2579	33524	148514	67129	227551	184736
<b>घटाएँ : अर्पित पुनर्बीमा पर कमीशन</b> Less : Commission on Reinsurance ceded	406089	399243	184918	174391	911931	1079041	1502938	1652675
<b>शुद्ध कमीशन / Net Commission</b>	<b>5392</b>	<b>25321</b>	<b>137131</b>	<b>126867</b>	<b>1851913</b>	<b>1213961</b>	<b>1994436</b>	<b>1366148</b>

नोट : यदि कोई लाभ / कमीशन हो तो स्वीकृत पुनर्बीमा या अर्पित पुनर्बीमा आंकड़ों के साथ सम्मिलित कराना है ।

Note: The Profit/Commission, if any, are to be combined with the Re-insurance accepted or Re-insurance ceded figures.

व्यवसाय प्राप्त करने के लिए उपगत व्यय (सकल) का विवरण / Break-up of the expenses (Gross) incurred to procure business.

एजेंट / Agents	203231	210828	151256	123731	1832490	1587107	2186977	1921666
दलाल / Brokers	33739	36662	165201	141191	525573	413905	724513	591758
निगमिय एजेंसी / Corporate Agency	95355	91698	2978	2680	242295	212894	340628	307272
रेफरल / Referral	2698	1293	35	132	14972	11966	17705	13391
<b>कुल (आ) / TOTAL (B)</b>	<b>335023</b>	<b>340481</b>	<b>319470</b>	<b>267734</b>	<b>2615330</b>	<b>2225872</b>	<b>3269823</b>	<b>2834087</b>

अनुसूची - 4 - बीमा कारोबार से संबंधित प्रचालन खर्च

SCHEDULE - 4 - OPERATING EXPENSES RELATED TO INSURANCE BUSINESS

(₹./Rs.000)

विवरण / Particulars	अग्नि / Fire		समुद्री / Marine		विविध / Misc.		कुल / Total	
	चालू वर्ष Current Year	गत वर्ष Previous Year	चालू वर्ष Current Year	गत वर्ष Previous Year	चालू वर्ष Current Year	गत वर्ष Previous Year	चालू वर्ष Current Year	गत वर्ष Previous Year
कर्मचारियों का वेतन और कल्याण हित लाभ Employees' remuneration and Welfare benefits	1081301	1010767	439278	419550	6524813	5692774	8045392	7123091
यात्रा, परिवहन और चालू वाहन खर्च Travel, conveyance and vehicle running expenses	45216	39608	18369	16441	272845	223080	336430	279129
प्रशिक्षण खर्च Training Expenses	2030	2714	825	1126	12248	15284	15103	19124
किराया, दरें और कर Rents, rates & taxes	38413	39268	15605	16299	231794	221160	285812	276727
मरम्मत Repairs	14119	11710	5736	4861	85199	65951	105054	82522
मुद्रण और लेखन सामग्री Printing and Stationery	17934	17568	7286	7292	108220	98944	133440	123804
संचार Communication	23006	24006	9346	9965	138822	135207	171174	169178
विधि और व्यवसायिक प्रभार Legal and Professional charges	2691	7756	1093	3220	16237	43685	20021	54661
लेखा परीक्षक के शुल्क, खर्च आदि Auditors' fees, expenses etc								
अ) लेखापरीक्षक के रूप में a) as Auditor	2583	2191	1050	909	15589	12338	19222	15438
आ) सलाहकार के रूप में या अन्य किसी हैसियत में b) as advisor or in any other capacity, in respect of								
1. कर संबंधित मामले Taxation matters								
2. बीमा मामले Insurance matters								
3. प्रबंधन सेवाएँ तथा Management services; and								
इ) अन्य किसी हैसियत c) Any other capacity	187	135	76	56	1129	763	1392	954
विज्ञापन और जन संचारण Advertisement and publicity	16069	16036	6528	6656	96961	90319	119558	113011
ब्याज और बैंक प्रभार Interest and Bank Charges	5274	6299	2142	2615	31823	35478	39239	44392
मूल्यहास Depreciation	37726	43099	15326	17889	227649	242738	280701	303726
प्रीमियम खाते पर सेवा कर Service Tax on Premium A/c	(8)	473	(3)	196	(50)	2661	(61)	3330
अन्य Others	99288	79581	38650	32857	603547	403959	741485	516397
<b>कुल Total</b>	<b>1385829</b>	<b>1301211</b>	<b>561307</b>	<b>539932</b>	<b>8366826</b>	<b>7284341</b>	<b>10313962</b>	<b>9125484</b>

अनुसूची - 5 - शेयर पूंजी / SCHEDULE - 5 - SHARE CAPITAL

(रु./Rs.'000)

विवरण / Particulars	चालू वर्ष / Current Year	गत वर्ष / Previous Year
<b>अधिकृत पूंजी</b> Authorised Capital 200000000 साम्यांश शेयर प्रत्येक रु. 10/- का 200000000 Equity Shares of Rs. 10/- each	2000000	2000000
<b>निर्गमित पूंजी</b> Issued Capital 150000000 साम्यांश शेयर - प्रत्येक रु. 10/- का (शेयर प्रीमियम खाता और सामान्य आरक्षित के पूंजीकरण से भुगतान किये गये 14,63,74,857 साम्यांश शेयर प्रत्येक रु.10/- का बोनस शेयर इसमें सम्मिलित हैं ) 150000000 Equity Shares of Rs. 10/- each (includes 14,63,74,857 Equity Shares of Rs. 10/- each paid as Bonus Shares by Capitalisation of General Reserve and Share Premium Account)	1500000	1500000
<b>अभिदत्त पूंजी</b> Subscribed Capital 150000000 साम्यांश शेयर - प्रत्येक रु. 10/- का (शेयर प्रीमियम खाता और सामान्य आरक्षित के पूंजीकरण से भुगतान किये गये 14,63,74,857 बोनस शेयर इसमें सम्मिलित हैं ) 150000000 Equity Shares of Rs.10/- each (includes 14,63,74,857 Equity Shares of Rs.10/- each paid as Bonus Shares by Capitalisation of General Reserve and Share Premium Account)	1500000	1500000
<b>मांग पूंजी</b> Called up Capital 150000000 साम्यांश शेयर प्रत्येक रु.10/- का (शेयर प्रीमियम खाता और सामान्य आरक्षित के पूंजीकरण से भुगतान किये गये 14,63,74,857 बोनस शेयर इसमें सम्मिलित हैं ) 150000000 Equity Shares of Rs.10/- each (includes 14,63,74,857 Equity Shares of Rs.10/- each paid as Bonus Shares by Capitalisation of General Reserve and Share Premium Account)	1500000	1500000
घटाएँ : अप्रदत्त मांग Less : Calls unpaid		
जोड़ें : समपहृत साम्यांश शेयर (मूलतः प्रदत्त राशि ) Add : Equity Shares forfeited (Amount originally paid up)		
घटाएँ : सम मूल्य साम्यांश शेयरों की वापसी खरीद Less : Par Value of Equity Shares bought back		
घटाएँ : प्रारंभिक खर्च Less : Preliminary Expenses		
घटाएँ : खर्च में बीमालेखन या शेयरों के अंशदान पर कमीशन या दलाल कमीशन शामिल है Less : Expenses including commission or brokerage on Underwriting or subscription of Shares		
<b>कुल / Total</b>	<b>1500000</b>	<b>1500000</b>

अनुसूची - 5 अ - शेयरधारण का प्रतिमान / SCHEDULE - 5 A - PATTERN OF SHARE HOLDING

(प्रबंधन द्वारा यथा प्रमाणित) / (As certified by the Management)

शेयरधारक / Shareholder	चालू वर्ष / Current Year		गत वर्ष / Previous Year	
	शेयरों की संख्या No. of Shares	आधिपत्य % % of Holding	शेयरों की संख्या No. of Shares	आधिपत्य % % of Holding
संवर्धक / Promoters				
भारतीय Indian				
भारत सरकार Government of India	149999970	100	149999970	100
भारत सरकार के नामांकित सदस्य Nominees of Govt. of India	30		30	
<b>कुल / Total</b>	<b>150000000</b>	<b>100</b>	<b>150000000</b>	<b>100</b>

अनुसूची - 6 - आरक्षितियाँ तथा अधिशेष / SCHEDULE - 6 - RESERVES & SURPLUS

(₹./Rs.'000)

विवरण / Particulars	चालू वर्ष / Current Year	गत वर्ष / Previous Year
पूँजी आरक्षित Capital Reserve	13589	13589
पूँजी परिशोधन आरक्षित Capital Redemption Reserve		
शेयर प्रीमियम Share Premium		
सामान्य आरक्षित General Reserve	30934666	26096361
जोड़ें : लाभ और हानि खाते से अंतरित Add : Transfer from Profit & Loss Account	3637495	4838305
	34572161	30934666
महाविपत्ति आरक्षित / Catastrophe Reserve		
अन्य आरक्षितियाँ - निवेश आरक्षित Other Reserves - Investment Reserve	8628	8628
विदेशी मुद्रा संप्रेषित आरक्षित - वर्ष के आरंभ में Foreign Currency Translation Reserve- Opening	(50997)	(19465)
वर्ष के दौरान जोड़ें / Additions during the year	92525	(31532)
वर्ष के अंत में / Closing Balance	41528	(50997)
लाभ और हानि खाते में शेष लाभ Balance of Profit in Profit & Loss Account		
<b>कुल / Total</b>	<b>34635906</b>	<b>30905886</b>

अनुसूची - 7 - उधार / SCHEDULE - 7 - BORROWINGS

(₹./Rs.'000)

विवरण / Particulars	चालू वर्ष / Current Year	गत वर्ष / Previous Year
ऋण पत्र / बाण्ड Debentures / Bonds	0	0
बैंक Banks	0	0
वित्तीय संस्थानों Financial Institutions	0	0
अन्य (विवरणानुसार) Others (to be specified)	0	0
<b>कुल / Total</b>	<b>शून्य / NIL</b>	<b>शून्य / NIL</b>

अनुसूची - 8 - निवेश / SCHEDULE - 8 - INVESTMENTS

(₹./Rs.'000)

विवरण / Particulars	चालू वर्ष / Current Year	गत वर्ष / Previous Year
निवेश INVESTMENTS		
दीर्घकालीन निवेश LONG TERM INVESTMENTS		
सरकारी प्रतिभूतियाँ और सरकारी प्रत्याभूत बाण्ड जिसमें सरकारी हुण्डी भी शामिल है (₹. 8000 संदिग्ध माना गया) Government securities and Government guaranteed bonds including Treasury Bills (Rs. 8000 considered doubtful)	25525209	26312745
अन्य अनुमोदित प्रतिभूतियाँ Other Approved Securities	10475	10475

विवरण / Particulars		चालू वर्ष Current Year	गत वर्ष Previous Year
<b>अन्य निवेश</b> Other Investments			
(a) शेयर / Shares			
(aa) साम्यांश / Equity	37746829		71336312
(bb) अधिमान/ Preference	246306		246202
(b) म्यूचुअल फण्ड / Mutual Funds			
(c) व्युत्पन्न दस्तावेज / Derivative Instruments			
(d) ऋणपत्र तथा बाण्ड / Debentures and Bonds	8217360		6280534
(e) अन्य प्रतिभूतियाँ / Other Securities			
(f) नियंत्रित कंपनी / Subsidiaries	762		762
(g) निवेश परिसंपत्तियाँ - संपदा / Investment Properties - Real Estates			
		46211257	77863810
आधारभूत तथा सामाजिक क्षेत्र में निवेश (रु. 1995 संदिग्ध माना गया) Investments in Infrastructure and Social Sector (Rs. 1995 considered doubtful)		15309738	6878474
गैर अनुमोदित निवेश (रु. 407240 संदिग्ध माना गया) Other than Approved Investments (Rs. 407240 considered doubtful)		4468399	9222506
<b>उप कुल / SUB TOTAL</b>		<b>91525078</b>	<b>120288010</b>
<b>अल्पकालीन निवेश</b> SHORT TERM INVESTMENTS			
सरकारी प्रतिभूतियाँ और सरकारी प्रत्याभूत बाण्ड जिसमें सरकारी हुण्डी भी शामिल है Government Securities and Government guaranteed bonds including Treasury Bills		1773064	1484195
अन्य अनुमोदित प्रतिभूतियाँ Other Approved Securities		-	-
<b>अन्य निवेश</b> Other Investments			
(a) शेयर / Shares			
(aa) साम्यांश / Equity		0	0
(bb) अधिमान/ Preference			
(b) म्यूचुअल फण्ड / Mutual Funds			
(c) व्युत्पन्न दस्तावेज / Derivative Instruments			
(d) ऋणपत्र तथा बाण्ड / Debentures and Bonds		1054400	445176
(e) अन्य प्रतिभूतियाँ - वाणिज्य कागजात / Other Securities - Commercial Papers			
(f) नियंत्रित कंपनी / Subsidiaries			
(g) निवेश परिसंपत्तियाँ - संपदा / Investment Properties - Real Estates			
		1054400	445176
आधारभूत तथा सामाजिक क्षेत्र में निवेश / Investments in Infrastructure and Social Sector		1289250	918818
गैर अनुमोदित निवेश / Other than Approved Investments		1150261	900110
<b>उप कुल / SUB TOTAL</b>		<b>5266975</b>	<b>3748299</b>
<b>कुल / TOTAL</b>		<b>96792053</b>	<b>124036309</b>
<b>नोट / NOTE :</b>			
गैर अंकित साम्यांश प्रतिभूतियाँ एवं व्युत्पन्न दस्तावेजों हेतु कंपनी का सम्पूर्ण निवेश Aggregate amount of Company's Investment other than listed equity securities and derivative instruments			
<b>खाता मूल्य / Book Value</b>		50094939	47924974
<b>बाजार मूल्य / Market Value</b>		51164881	47585084

अनुसूची - 9 - ऋण / SCHEDULE - 9 - LOANS

(₹./Rs.'000)

विवरण / Particulars	चालू वर्ष / Current Year	गत वर्ष / Previous Year
<b>ऋण / LOANS</b>		
<b>प्रतिभूति के आधार पर वर्गीकरण / SECURITYWISE CLASSIFICATION</b>		
<b>प्रतिभूति / Secured</b>		
(अ) संपत्ति के बन्धक पर (a) On mortgage of Property		
(अअ) भारत में (₹. 306371 संदिग्ध माना गया) (aa) In India (Rs. 306371 considered doubtful)	551100	580370
(आआ) भारत के बाहर (bb) Outside India		
(आ) शेयर, बाण्ड, सरकार की प्रतिभूतियों में (b) On Shares, Bonds, Govt. Securities		
(इ) अन्य (सरकार द्वारा प्रत्याभूत ऋण) (c) On Others (Govt. Guaranteed Loans)	3794110	4053520
<b>अप्रतिभूत (₹. 92717 संदिग्ध माना गया ) Unsecured (Rs. 92717 considered doubtful)</b>	696209	974051
<b>कुल / TOTAL</b>	<b>5041419</b>	<b>5607941</b>
<b>ऋणकर्ता के आधार पर वर्गीकरण / BORROWER-WISE CLASSIFICATION</b>		
(अ) केन्द्रीय तथा राज्य सरकारें (a) Central and State Governments	1915568	2080576
(आ) बैंक तथा वित्तीय संस्थानें (b) Banks and Financial Institutions	75000	75000
(इ) नियंत्रित कंपनी (c) Subsidiaries		
(ई) औद्योगिक उपक्रम (d) Industrial Undertakings	966976	1108421
(उ) अन्य - हड्को को ऋण (e) Others - Loans to HUDCO	205333	371000
(ऊ) अन्य - कर्मचारी आवास ऋण (f) Others - Employees Housing Loan	1878542	1972944
<b>कुल / TOTAL</b>	<b>5041419</b>	<b>5607941</b>
<b>निष्पादन के आधार पर वर्गीकरण / PERFORMANCE-WISE CLASSIFICATION</b>		
(अ) मानक ऋण (a) Loans classified as standard		
(अअ) भारत में (aa) In India	4251896	4721872
(आआ) भारत के बाहर (bb) Outside India		
(आ) प्रावधान रहित गैर निष्पादन ऋण (b) Non-performing loans less provisions		
(अअ) भारत में (aa) In India	104999	159390
(आआ) भारत के बाहर (bb) Outside India		
प्रावधान / Provisions	684524	726679
<b>कुल / TOTAL</b>	<b>5041419</b>	<b>5607941</b>
<b>परिपक्वता के आधार पर वर्गीकरण / MATURITY-WISE CLASSIFICATION</b>		
(अ) अल्पकालीन (a) Short Term	43804	65338
(आ) दीर्घकालीन (b) Long Term	4997615	5542603
<b>कुल / TOTAL</b>	<b>5041419</b>	<b>5607941</b>

अनुसूची - 10 - स्थायी परिसम्पत्तियाँ / SCHEDULE - 10 - FIXED ASSETS

(₹./Rs.'000)

विवरण / Particulars	लागत / सकल ब्लाक / COST / GROSS				मूल्यहास / DEPRECIATION				शुद्ध ब्लाक / NET BLOCK	
	आरंभ में Opening	जोड़ें / अंतरण Additions/ Transfers	कटौती / अंतरण Deductions/ Transfers	अंत में Closing	गत वर्ष तक Upto last year	वर्ष के लिए For the year	बिक्री पर/ समायोजन On sales/ adjustments	तारीख तक To date	वर्ष के अंत पर As at year-end	गत वर्ष Previous Year
गुडविल / Goodwill										
अप्रत्यक्ष / Intangibles										
संपत्ति-स्वामित्व Land-Freehold	3694	0	0	3694	0	0	0	0	3694	3694
पट्टे की संपत्ति Land-Leasehold	308	2334	0	2642	212	367	0	579	2063	96
पट्टे की संपत्तियाँ Leasehold Properties	114415	0	0	114415	43053	2082	0	45135	69280	71362
भवन / Building	553272	446	0	553718	312357	14178	0	326535	227183	240915
असबाब & सज्जा सामग्री Furniture & Fittings	237401	9391	1617	245175	205228	8134	1534	211828	33347	32173
सूचना प्रौद्योगिकी उपकरण Information Technology Equipment	1628830	214419	84427	1758822	1433604	170229	51145	1552688	206134	195226
वाहन / Vehicles	323053	99214	111492	310775	168832	58067	91704	135195	175580	154221
कार्यालय उपकरण Office Equipment	86207	4262	2022	88447	64283	4031	1522	66792	21655	21924
अन्य-विद्युत उपकरण Others - Electrical Equipments	302331	48326	8903	341754	228718	19252	9002	238968	102786	73613
- अन्य परिसंपत्तियाँ - Other Assets	101607	3174	847	103934	74991	4361	753	78599	25335	26616
<b>कुल / Total</b>	<b>3351118</b>	<b>381566</b>	<b>209308</b>	<b>3523376</b>	<b>2531278</b>	<b>280701</b>	<b>155660</b>	<b>2656319</b>	<b>867057</b>	<b>819840</b>
चालू कार्य Work-in-Progress	3715	372582	3715	372582	0	0	0	0	372582	3715
<b>कुल योग / Grand Total</b>	<b>3354833</b>	<b>754148</b>	<b>213023</b>	<b>3895958</b>	<b>2531278</b>	<b>280701</b>	<b>155660</b>	<b>2656319</b>	<b>1239639</b>	<b>823555</b>
गत वर्ष / Previous Year	3268335	634097	547601	3354833	2284273	303726	56722	2531278	823555	984062

अनुसूची - 11 - नकद एवं बैंक शेष / SCHEDULE - 11 - CASH AND BANK BALANCES

(₹./Rs.'000)

विवरण / Particulars	चालू वर्ष / Current Year	गत वर्ष / Previous Year
नकद (चेक, ड्राफ्ट और स्टाम्प को मिलाकर) / Cash (including cheques, drafts and stamps)	734009	887216
बैंक शेष / Bank Balances		
जमा खाते / Deposits Accounts		
अल्पकालीन (12 महीने के अंदर देय) / Short-term (due within 12 months)	3191145	3660046
अन्य / Others		
चालू खाते / Current Accounts	1676917	1395445
अन्य - मार्गस्थ प्रेषणाएँ / Others - Remittance in transit	460468	594064
संक्षिप्त नोटिस और माँगे जानेवाली राशि / Money at Call and Short Notice		
बैंकों के साथ / With Banks		
अन्य संस्थान के साथ / With other Institutions	119967	519773
<b>कुल / Total</b>	<b>6182506</b>	<b>7056544</b>
उपरोक्त 2 व 3 में गैर राष्ट्रीयकृत बैंकों के साथ शेष सम्मिलित है Balances with non-scheduled banks included in 2 and 3 above	9308	26883

अनुसूची - 12 - अग्रिम और अन्य परिसम्पत्तियाँ

SCHEDULE - 12 - ADVANCES AND OTHER ASSETS

(₹./Rs.'000)

विवरण / Particulars	चालू वर्ष / Current Year	गत वर्ष / Previous Year
<b>अग्रिम / ADVANCES</b>		
अर्पणकारी कंपनियों के पास आरक्षित जमा Reserve Deposits with ceding companies	7524748	4027241
निवेश के लिये आवेदन राशि / Application money for investments		355747
पूर्व अदायगी / Prepayments	45597	44003
अग्रिम कर भुगतान और स्रोत पर काटा गया कर (कर के लिये शुद्ध प्रावधान) Advance tax paid and Taxes deducted at Source (Net of provision for taxation)	827772	1725831
<b>अन्य / Others</b>		
कर्मचारी अग्रिम और ऋण / Staff Advances and Loans	229162	245166
<b>कुल (अ) / TOTAL (A)</b>	<b>8627279</b>	<b>6397988</b>
<b>अन्य परिसम्पत्तियाँ / OTHER ASSETS</b>		
निवेश से उपार्जित आय / Income accrued on investments	1839712	1736746
बकाया प्रीमियम (₹. 228 संदिग्ध माना गया) / Outstanding Premiums (Rs.228 considered doubtful)	157904	262065
अभिकर्ताओं का शेष (₹. 581 संदिग्ध माना गया) / Agents' Balances (Rs. 581 considered doubtful)	1322	1242
पुनर्बीमाकर्ताओं सहित बीमा एवं पुनर्बीमा कारोबार करनेवाली अन्य कंपनियों से प्राप्य राशियाँ (₹. 735317 संदिग्ध माना गया) Due from other entities carrying on insurance business including reinsurers (Rs.735317 considered doubtful)	5692308	4087313
भारतीय रिज़र्व बैंक के पास जमा (बीमा अधिनियम 1938 की धारा 7 के अंतर्गत) Deposit with Reserve Bank of India (Pursuant to Section 7 of Insurance Act, 1938)	127043	120010
<b>अन्य / Others</b>		
जमा, अग्रिम और अन्य लेखा (₹. 26223 संदिग्ध माना गया) Deposits, Advances & Other Accounts (Rs. 26223 considered doubtful)	3989611	2658089
अंतर कार्यालय समायोजन (शुद्ध) / Inter Office Adjustments (Net)	63	322
<b>कुल (आ) / TOTAL (B)</b>	<b>11807963</b>	<b>8865787</b>
<b>कुल (अ + आ) / TOTAL (A + B)</b>	<b>20435242</b>	<b>15263775</b>

अनुसूची - 13 - चालू देयताएँ / SCHEDULE - 13 - CURRENT LIABILITIES

(₹./Rs.'000)

विवरण / Particulars	चालू वर्ष / Current Year	गत वर्ष / Previous Year
अभिकर्ताओं के शेष / Agents' Balances	459239	379725
अन्य बीमा कंपनियों को देय राशि / Balances due to other insurance companies	2769610	1534880
अर्पित पुनर्बीमा पर जमा राशि / Deposits held on re-insurance ceded	74013	31872
अग्रिम प्राप्त प्रीमियम / Premiums received in advance	575136	593613
अविनियोजित प्रीमियम / Unallocated Premium		
विविध लेनदार / Sundry Creditors	7934462	7322680
नियंत्रित / नियंत्रक कंपनियों को देय / Due to subsidiaries / holding companies		
बकाया दावें / Claims Outstanding	39525311	40024700
अधिकारियों / निदेशकों को देय / Due to Officers/Directors		
<b>अन्य / Others</b>		
भूतपूर्व शेयरधारियों की निधि / Former Share Holders Fund	394	394
अन्तर कार्यालय समायोजन (शुद्ध) / Inter Office Adjustments (Net)		
<b>कुल / TOTAL</b>	<b>51338165</b>	<b>49887864</b>



अनुसूची - 14 - प्रावधान / SCHEDULE - 14 - PROVISIONS

(₹./Rs.:000)

विवरण / Particulars	चालू वर्ष / Current Year	गत वर्ष / Previous Year
असमाप्त जोखिमों के लिये आरक्षित Reserve for Unexpired Risk	17713018	14599908
कर हेतु (अदा किये गये अग्रिम कर और स्रोत पर काटे गये कर की कटौती के पश्चात्) For taxation (less advance tax paid and taxes deducted at source)		
प्रस्तावित लाभांश हेतु For proposed dividends	960000	1263250
लाभांश वितरण पर कर For dividend distribution tax	163034	214689
सक्रिय रूप से न व्यापारित साम्यांश के अवमूल्यन हेतु प्रावधान Provision for diminution in value of other than actively traded Equities	109209	139701
अवकाश का नकदीकरण हेतु For Leave Encashment	1498900	1217600
कर्मचारी अल्पकालिन सुविधा के लिए प्रावधान Provision for Employee Short term benefits	67500	80000
वेतन बकाया हेतु For Wage Arrears	967800	406800
ऋण, निवेश और अन्य परिसम्पत्तियों हेतु For Loans, Investments and Other Assets	2129100	2198149
<b>कुल / TOTAL</b>	<b>23608561</b>	<b>20120097</b>

अनुसूची - 15 - विविध खर्च

(जिनको बट्टे खाते में नहीं डाला गया या समायोजित नहीं किया गया)

SCHEDULE - 15 - MISCELLANEOUS EXPENDITURE

(To the extent not written off or adjusted)

(₹./Rs.:000)

विवरण / Particulars	चालू वर्ष / Current Year	गत वर्ष / Previous Year
शेयर/ऋण पत्र के जारी में प्रदान की गयी छूट Discount allowed in issue of shares/debentures	शून्य / NIL	शून्य / NIL
अन्य ( विवरणानुसार ) / Others (to be specified)	शून्य / NIL	शून्य / NIL
<b>कुल / TOTAL</b>	<b>शून्य / NIL</b>	<b>शून्य / NIL</b>

**युनाइटेड इंडिया इश्यूरेन्स कंपनी लिमिटेड**  
पंजीकरण संख्या : 545 बी वि वि प्र के साथ नवीकरण की तारीख : 11 मार्च 2008  
31 मार्च 2009 को समाप्त वर्ष के लिये मदवार विभाजन रिपोर्ट

विवरण / Particulars	अग्नि / Fire	
	चालू वर्ष Current Year	गत वर्ष Previous Year
<b>अर्जित प्रीमियम / PREMIUM EARNED</b>		
प्रत्यक्ष कारोबार से प्रीमियम / Premium from Direct business written	5727935	5242981
जोड़ें : स्वीकृत पुनर्बीमा पर प्रीमियम / Add : Premium on Reinsurance accepted	531906	471899
घटाएँ : अर्पित पुनर्बीमा पर प्रीमियम / Less : Premium on Reinsurance ceded	2073919	1689687
<b>शुद्ध प्रीमियम / Net Premium</b>	<b>4185922</b>	<b>4025193</b>
असमाप्त जोखिमों के लिये निधि में परिवर्तन हेतु समायोजन / Adjustment for change in reserve for unexpired risks	(99773)	320373
प्रीमियम की कमी (यदि कोई हो) / Premium Deficiency (if any)		
<b>अर्जित प्रीमियम (शुद्ध) / PREMIUM EARNED (NET)</b>	<b>4086149</b>	<b>4345566</b>
<b>उपगत दावों / CLAIMS INCURRED</b>		
प्रत्यक्ष अदा किये गये दावे / Direct Claims paid	3252987	3150865
जोड़ें : स्वीकृत पुनर्बीमा / Add: Reinsurance accepted	208978	262936
घटाएँ : अर्पित पुनर्बीमा / Less : Reinsurance ceded	1220654	1523740
<b>अदा किये गये शुद्ध दावे / Net Claims paid</b>	<b>2241311</b>	<b>1890061</b>
जोड़ें : वर्ष की समाप्ति पर बकाया दावे - प्रत्यक्ष / Add : Claims Outstanding at the end of the year - Direct	6523900	6261645
जोड़ें : वर्ष की समाप्ति पर बकाया दावे - स्वीकृत पुनर्बीमा / Add: Claims Outstanding at the end of the year - RI Accepted	747772	603186
घटाएँ : वर्ष की समाप्ति पर बकाया दावे- अर्पित पुनर्बीमा / Less: Claims outstanding at the end of the year - RI Ceded	2782986	3094146
जोड़ें : वर्ष की समाप्ति पर बकाया - शुद्ध / Add: Claims Outstanding at the end of the Year - Net	4488686	3770685
जोड़ें : वर्ष के आरंभ में बकाया दावे- प्रत्यक्ष / Add: Outstanding claims at the beginning of the year - Direct	6261645	5461661
जोड़ें : वर्ष के आरंभ में बकाया दावे- स्वीकृत पुनर्बीमा / Add: Claims outstanding at the beginning of the year - RI Accepted	603186	596327
घटाएँ : वर्ष के आरंभ में बकाया दावे - अर्पित पुनर्बीमा/ Less: Claims outstanding at the beginning of the year - RI Ceded	3094146	3437277
घटाएँ : वर्ष के आरंभ में बकाया दावे शुद्ध / Less: Claims outstanding at the beginning of the year - Net	3770685	2620711
<b>उपगत दावों (शुद्ध) / Claims Incurred (Net)</b>	<b>2959312</b>	<b>3040035</b>
<b>कमीशन / COMMISSION</b>		
प्रत्यक्ष / Direct	335023	340481
<b>कुल (अ) / TOTAL (A)</b>	<b>335023</b>	<b>340481</b>
जोड़ें : स्वीकृत पुनर्बीमा पर कमीशन / Add : Commission on Reinsurance accepted	76458	84083
घटाएँ : अर्पित पुनर्बीमा पर कमीशन / Less : Commission on Reinsurance ceded	406089	399243
<b>कमीशन (शुद्ध) / COMMISSION (NET)</b>	<b>5392</b>	<b>25321</b>
<b>नोट : यदि कोई लाभ / कमीशन हो तो स्वीकृत पुनर्बीमा या अर्पित पुनर्बीमा आंकड़ों के साथ सम्मिलित कराना है ।</b> Note : The Profit/Commission, if any, are to be combined with the Re-insurance accepted or Re-insurance ceded figures.		
<b>व्यवसाय प्राप्त करने के लिए उपगत व्यय (सकल) का विवरण ।</b> Break-up of the expenses (Gross) incurred to procure business.		
एजेंट / Agents	203231	210828
दलाल / Brokers	33739	36662
निगमिय एजेंसी / Corporate Agency	95355	91698
रेफरल / Referral	2698	1293
<b>कुल (आ) / TOTAL (B)</b>	<b>335023</b>	<b>340481</b>

एम. हरून रशीद / M. Haroon Rasheed  
कंपनी सचिव / Company Secretary

एस. के. घोष / S.K. Ghosh  
वित्तीय सलाहकार / Financial Advisor

**UNITED INDIA INSURANCE COMPANY LIMITED**

Registration No. : 545 Date of Renewal with IRDA : 11th March 2008

SEGMENTAL REPORT - BREAK-UP FOR THE YEAR ENDED 31st MARCH 2009

(₹./Rs.'000)

समुद्री नौभार / Marine Cargo		समुद्री पोत / Marine Hull		कुल समुद्री / Marine Total		कुल विविध / Misc. Total	
चालू वर्ष Current Year	गत वर्ष Previous Year	चालू वर्ष Current Year	गत वर्ष Previous Year	चालू वर्ष Current Year	गत वर्ष Previous Year	चालू वर्ष Current Year	गत वर्ष Previous Year
2215953	1922397	1153340	1085951	3369293	3008348	33680515	29144240
33284	5483	(9903)	149933	23381	155416	4104133	3036349
422983	455268	1048151	1023004	1471134	1478272	8787981	9084680
<b>1826254</b>	<b>1472612</b>	<b>95286</b>	<b>212880</b>	<b>1921540</b>	<b>1685492</b>	<b>28996667</b>	<b>23095909</b>
(176822)	(283449)	117595	(108354)	(59227)	(391803)	(2954110)	(1714247)
<b>1649432</b>	<b>1189163</b>	<b>212881</b>	<b>104526</b>	<b>1862313</b>	<b>1293689</b>	<b>26042557</b>	<b>21381662</b>
1659010	1331976	222408	279730	1881418	1611706	27065123	24396954
3298	4885	103385	60746	106683	65631	463649	133932
363596	289431	190154	252948	553750	542379	5554529	4986374
<b>1298712</b>	<b>1047430</b>	<b>135639</b>	<b>87528</b>	<b>1434351</b>	<b>1134958</b>	<b>21974243</b>	<b>19544512</b>
1793226	1735775	2642985	1434822	4436211	3170597	39789743	43277548
43277	53058	321078	313015	364355	366073	6005163	2367840
809739	773788	2504822	1349633	3314561	2123421	12244286	10804622
1026764	1015045	459241	398204	1486005	1413249	33550620	34840766
1735775	1780822	1434822	542475	3170597	2323297	43277549	42688471
53058	54309	313015	323061	366073	377370	2367840	729344
773788	950194	1349633	441998	2123421	1392192	10804623	9815564
1015045	884937	398204	423538	1413249	1308475	34840766	33602251
<b>1310431</b>	<b>1177538</b>	<b>196676</b>	<b>62194</b>	<b>1507107</b>	<b>1239732</b>	<b>20684097</b>	<b>20783027</b>
303002	257739	16468	9995	319470	267734	2615330	2225872
303002	257739	16468	9995	319470	267734	2615330	2225872
1772	1899	807	31625	2579	33524	148514	67129
79346	101818	105572	72573	184918	174391	911931	1079040
225428	157820	(88297)	(30953)	137131	126867	1851913	1213961
144201	118255	7055	5476	151256	123731	1832490	1587107
156999	137823	8202	3368	165201	141191	525573	413905
1774	1539	1204	1141	2978	2680	242295	212894
28	122	7	10	35	132	14972	11966
303002	257739	16468	9995	319470	267734	2615330	2225872

जी. श्रीनिवासन / G. SRINIVASAN  
अध्यक्ष सह प्रबन्ध निदेशक / Chairman-cum-Managing Director

**युनाइटेड इंडिया इश्यूरेन्स कंपनी लिमिटेड**  
पंजीकरण संख्या : 545 बी वि वि प्र के साथ नवीकरण की तारीख : 11 मार्च 2008  
31 मार्च 2009 को समाप्त वर्ष के लिये मदवार विभाजन रिपोर्ट

विवरण / Particulars	मोटर निजी क्षति / Motor OD	
	चालू वर्ष Current Year	गत वर्ष Previous Year
<b>अर्जित प्रीमियम / PREMIUM EARNED</b>		
प्रत्यक्ष कारोबार से प्रीमियम / Premium from Direct business written	7587661	7074985
जोड़ें : स्वीकृत पुनर्बीमा पर प्रीमियम / Add : Premium on Reinsurance accepted	0	0
घटाएँ : अर्पित पुनर्बीमा पर प्रीमियम / Less : Premium on Reinsurance ceded	752606	1060440
<b>शुद्ध प्रीमियम / Net Premium</b>	<b>6835055</b>	<b>6014545</b>
असमाप्त जोखिमों के लिये निधि में परिवर्तन हेतु समायोजन / Adjustment for change in reserve for unexpired risks	(410255)	(185218)
प्रीमियम की कमी (यदि कोई हो) / Premium Deficiency (if any)		
<b>अर्जित प्रीमियम (शुद्ध) / PREMIUM EARNED (NET)</b>	<b>6424800</b>	<b>5829327</b>
<b>उपगत दावें / CLAIMS INCURRED</b>		
प्रत्यक्ष अदा किये गये दावे / Direct Claims paid	3631302	3396827
जोड़ें : स्वीकृत पुनर्बीमा / Add: Reinsurance accepted	0	0
घटाएँ : अर्पित पुनर्बीमा / Less : Reinsurance ceded	518598	638862
<b>अदा किये गये शुद्ध दावे / Net Claims paid</b>	<b>3112704</b>	<b>2757965</b>
जोड़ें : वर्ष की समाप्ति पर बकाया दावे - प्रत्यक्ष / Add : Claims Outstanding at the end of the year - Direct	1705919	1396495
जोड़ें : वर्ष की समाप्ति पर बकाया दावे - स्वीकृत पुनर्बीमा / Add: Claims Outstanding at the end of the year - RI Accepted	4754	4754
घटाएँ : वर्ष की समाप्ति पर बकाया दावे - अर्पित पुनर्बीमा / Less: Claims outstanding at the end of the year - RI Ceded	200116	248738
जोड़ें : वर्ष की समाप्ति पर बकाया - शुद्ध / Add: Claims Outstanding at the end of the Year - Net	1510557	1152511
जोड़ें : वर्ष के आरंभ में बकाया दावे - प्रत्यक्ष / Add: Outstanding claims at the beginning of the year - Direct	1396496	1755376
जोड़ें : वर्ष के आरंभ में बकाया दावे - स्वीकृत पुनर्बीमा / Add: Claims outstanding at the beginning of the year - RI Accepted	4754	4754
घटाएँ : वर्ष के आरंभ में बकाया दावे - अर्पित पुनर्बीमा / Less: Claims outstanding at the beginning of the year - RI Ceded	248739	368091
घटाएँ : वर्ष के आरंभ में बकाया दावे शुद्ध / Less: Claims outstanding at the beginning of the year - Net	1152511	1392039
<b>उपगत दावें (शुद्ध) / Claims Incurred (Net)</b>	<b>3470750</b>	<b>2518437</b>
<b>कमीशन / COMMISSION</b>		
प्रत्यक्ष / Direct	764008	676447
<b>कुल (अ) / TOTAL (A)</b>	<b>764008</b>	<b>676447</b>
जोड़ें : स्वीकृत पुनर्बीमा पर कमीशन / Add : Commission on Reinsurance accepted	0	0
घटाएँ : अर्पित पुनर्बीमा पर कमीशन / Less : Commission on Reinsurance ceded	151287	212334
<b>कमीशन (शुद्ध) / COMMISSION (NET)</b>	<b>612721</b>	<b>464113</b>
<b>नोट : यदि कोई लाभ / कमीशन हो तो स्वीकृत पुनर्बीमा या अर्पित पुनर्बीमा आंकड़ों के साथ सम्मिलित करना है ।</b>		
<b>Note : The Profit/Commission, if any, are to be combined with the Re-insurance accepted or Re-insurance ceded figures.</b>		
<b>व्यवसाय प्राप्त करने के लिए उपगत व्यय (सकल) का विवरण ।</b>		
<b>Break-up of the expenses (Gross) incurred to procure business.</b>		
एजेंट / Agents	659270	579067
दलाल / Brokers	50204	48083
निगमिय एजेन्सी / Corporate Agency	48880	46252
रेफरल / Referral	5654	3045
<b>कुल (आ) / TOTAL (B)</b>	<b>764008</b>	<b>676447</b>

एम. हरून रशीद / M. Haroon Rasheed  
कंपनी सचिव / Company Secretary

एस. के. घोष / S.K. Ghosh  
वित्तीय सलाहकार / Financial Advisor

**UNITED INDIA INSURANCE COMPANY LIMITED**

Registration No. : 545 Date of Renewal with IRDA : 11th March 2008

SEGMENTAL REPORT - BREAK-UP FOR THE YEAR ENDED 31st MARCH 2009

(₹./Rs.'000)

मोटर तृतीय पक्ष / Motor TP		मोटर पूल / Motor Pool		मोटर कुल / Motor Total		क.प्र/कर्म. दायित्व / WC/Emp. Liab.		इंजीनियरिंग / Engineering	
चालू वर्ष Current Year	गत वर्ष Previous Year	चालू वर्ष Current Year	गत वर्ष Previous Year	चालू वर्ष Current Year	गत वर्ष Previous Year	चालू वर्ष Current Year	गत वर्ष Previous Year	चालू वर्ष Current Year	गत वर्ष Previous Year
3597729	3238600	4449435	4035431	15634825	14349016	486894	436026	2498560	2157464
9169	5700	3445332	2746380	3454501	2752080	0	0	326526	114431
372534	568673	4449435	4035431	5574575	5664544	48739	65404	1016997	685666
<b>3234364</b>	<b>2675627</b>	<b>3445332</b>	<b>2746380</b>	<b>13514751</b>	<b>11436552</b>	<b>438155</b>	<b>370622</b>	<b>1808089</b>	<b>1586229</b>
(279368)	729896	(349476)	(1373190)	(1039099)	(828512)	(33766)	(38763)	(114662)	(62145)
<b>2954996</b>	<b>3405523</b>	<b>3095856</b>	<b>1373190</b>	<b>12475652</b>	<b>10608040</b>	<b>404389</b>	<b>331859</b>	<b>1693427</b>	<b>1524084</b>
9091928	9652222	529744	38695	13252974	13087744	170738	248505	969694	888807
5641	2602	205256	0	210897	2602	0	0	88048	38142
1850170	2011842	529744	38695	2898512	2689399	53348	28864	289594	252789
7247399	7642982	205256	0	10565359	10400947	117390	219641	768148	674160
26181094	32749398	3003800	693559	30890813	34839452	342691	502538	2151643	1786977
6060	3082	5305853	1675292	5316667	1683128	0	0	144860	253784
5439544	6736314	3003800	693559	8643460	7678611	24586	72372	1684582	1212498
20747610	26016166	5305853	1675292	27564020	28843969	318105	430166	611921	828263
32749398	32564061	693559	0	34839453	34319437	502538	534523	1786978	1806966
3082	884	1675292	0	1683128	5638	0	0	253784	306574
6736314	6406318	693559	0	7678612	6774409	72372	75458	1212498	1173155
26016166	26158627	1675292	0	28843969	27550666	430166	459065	828264	940385
1978843	7500521	3835817	1675292	9285410	11694250	5329	190742	551805	562038
294	513	211	396	764513	677356	47154	40560	166286	143060
294	513	211	396	764513	677356	47154	40560	166286	143060
2759	1719	0	0	2759	1719	0	0	77948	24014
71983	97184	0	0	223270	309518	9748	13081	314328	182906
(68930)	(94952)	211	396	544002	369557	37406	27479	(70094)	(15832)

256	298	134	396	659660	579761	41713	36255	90627	77210
15	99	23	0	50242	48182	4816	3655	69125	61302
23	116	54	0	48957	46368	606	644	6481	4497
0	0	0	0	5654	3045	19	6	53	51
294	513	211	396	764513	677356	47154	40560	166286	143060

जी. श्रीनिवासन / G. SRINIVASAN  
अध्यक्ष सह प्रबन्ध निदेशक / Chairman-cum-Managing Director

**युनाइटेड इंडिया इश्यूरेन्स कंपनी लिमिटेड**  
पंजीकरण संख्या : 545 बी वि वि प्र के साथ नवीकरण की तारीख : 11 मार्च 2008  
31 मार्च 2009 को समाप्त वर्ष के लिये मदवार विभाजन रिपोर्ट

विवरण / Particulars	विमानन / Aviation	
	चालू वर्ष Current Year	गत वर्ष Previous Year
<b>अर्जित प्रीमियम / PREMIUM EARNED</b>		
प्रत्यक्ष कारोबार से प्रीमियम / Premium from Direct business written	322225	269726
जोड़ें : स्वीकृत पुनर्बीमा पर प्रीमियम / Add : Premium on Reinsurance accepted	23022	7376
घटाएँ : अर्पित पुनर्बीमा पर प्रीमियम / Less : Premium on Reinsurance ceded	302218	253885
<b>शुद्ध प्रीमियम / Net Premium</b>	<b>43029</b>	<b>23217</b>
असमाप्त जोखिमों के लिये निधि में परिवर्तन हेतु समायोजन / Adjustment for change in reserve for unexpired risks	(9906)	5371
प्रीमियम की कमी (यदि कोई हो) / Premium Deficiency (if any)		
<b>कुल अर्जित प्रीमियम (शुद्ध) / TOTAL PREMIUM EARNED (NET)</b>	<b>33123</b>	<b>28588</b>
<b>उपगत दावें / CLAIMS INCURRED</b>		
प्रत्यक्ष अदा किये गये दावे / Direct Claims paid	77558	77685
जोड़ें : स्वीकृत पुनर्बीमा / Add: Reinsurance accepted	13507	11836
घटाएँ : अर्पित पुनर्बीमा / Less : Reinsurance ceded	71278	73672
<b>अदा किये गये शुद्ध दावे / Net Claims paid</b>	<b>19787</b>	<b>15849</b>
जोड़ें : वर्ष की समाप्ति पर बकाया दावे - प्रत्यक्ष / Add : Claims Outstanding at the end of the year - Direct	202207	246553
जोड़ें : वर्ष की समाप्ति पर बकाया दावे - स्वीकृत पुनर्बीमा / Add: Claims Outstanding at the end of the year - RI Accepted	58300	47437
घटाएँ : वर्ष की समाप्ति पर बकाया दावे - अर्पित पुनर्बीमा / Less: Claims outstanding at the end of the year - RI Ceded	194275	235159
जोड़ें : वर्ष की समाप्ति पर बकाया - शुद्ध / Add: Claims Outstanding at the end of the Year - Net	66232	58831
जोड़ें : वर्ष के आरंभ में बकाया दावे- प्रत्यक्ष / Add: Outstanding claims at the beginning of the year - Direct	246553	194609
जोड़ें : वर्ष के आरंभ में बकाया दावे- स्वीकृत पुनर्बीमा / Add: Claims outstanding at the beginning of the year - RI Accepted	47437	48542
घटाएँ : वर्ष के आरंभ में बकाया दावे - अर्पित पुनर्बीमा/ Less: Claims outstanding at the beginning of the year - RI Ceded	235159	175950
घटाएँ : वर्ष के आरंभ में बकाया दावे शुद्ध / Less: Claims outstanding at the beginning of the year - Net	58831	67201
<b>उपगत दावें (शुद्ध) / Claims Incurred (Net)</b>	<b>27188</b>	<b>7479</b>
<b>कमीशन / COMMISSION</b>		
प्रत्यक्ष / Direct	2919	1091
<b>कुल (अ) / TOTAL (A)</b>	<b>2919</b>	<b>1091</b>
जोड़ें : स्वीकृत पुनर्बीमा पर कमीशन / Add : Commission on Reinsurance accepted	2445	1476
घटाएँ : अर्पित पुनर्बीमा पर कमीशन / Less : Commission on Reinsurance ceded	14032	14262
<b>कमीशन (शुद्ध) / COMMISSION (NET)</b>	<b>(8668)</b>	<b>(11695)</b>
<b>नोट : यदि कोई लाभ / कमीशन हो तो स्वीकृत पुनर्बीमा या अर्पित पुनर्बीमा आंकड़ों के साथ सम्मिलित करना है ।</b>		
<b>Note : The Profit/Commission, if any, are to be combined with the Re-insurance accepted or Re-insurance ceded figures.</b>		
<b>व्यवसाय प्राप्त करने के लिए उपगत व्यय (सकल) का विवरण ।</b>		
<b>Break-up of the expenses (Gross) incurred to procure business.</b>		
एजेंट / Agents	658	503
दलाल / Brokers	2252	588
निगमिय एजेन्सी / Corporate Agency	9	0
रेफरल / Referral	0	0
<b>कुल (आ) / TOTAL (B)</b>	<b>2919</b>	<b>1091</b>

एम. हरून रशीद / M. Haroon Rasheed  
कंपनी सचिव / Company Secretary

एस. के. घोष / S.K. Ghosh  
वित्तीय सलाहकार / Financial Advisor

**UNITED INDIA INSURANCE COMPANY LIMITED**

Registration No. : 545 Date of Renewal with IRDA : 11th March 2008

SEGMENTAL REPORT - BREAK-UP FOR THE YEAR ENDED 31st MARCH 2009

(₹./Rs.'000)

व्यक्तिगत दुर्घटना / Personal Accident		सार्व/उत्पा. दायित्व / Pub. /Prod. Liab.		स्वास्थ्य बीमा / Health Insurance		अन्य / Others	
चालू वर्ष Current Year	गत वर्ष Previous Year	चालू वर्ष Current Year	गत वर्ष Previous Year	चालू वर्ष Current Year	गत वर्ष Previous Year	चालू वर्ष Current Year	गत वर्ष Previous Year
1370536	1008237	399882	300273	9007209	6949575	3960384	3673923
0	10160	0	4245	0	0	300084	148057
253937	183854	83896	34255	912223	1042436	595396	1154636
<b>1116599</b>	<b>834543</b>	<b>315986</b>	<b>270263</b>	<b>8094986</b>	<b>5907139</b>	<b>3665072</b>	<b>2667344</b>
(141028)	(72861)	(22861)	(7609)	(1093924)	(1092550)	(498864)	382822
975571	761682	293125	262654	7001062	4814589	3166208	3050166
1194833	968428	43753	29658	9669414	7603230	1686159	1492897
0	4019	0	0	0	0	151197	77333
310149	292592	9472	4150	1308230	1253291	613946	391617
884684	679855	34281	25508	8361184	6349939	1223410	1178613
1398430	1469302	540375	127922	2469756	2347543	1793828	1957261
14226	2141	5854	3636	0	0	465256	377714
499487	645495	151050	15136	203423	210151	843423	735200
913169	825948	395179	116422	2266333	2137392	1415661	1599775
1469301	1356798	127922	144209	2347543	2195433	1957261	2136496
2141	2141	3636	3636	0	0	377714	362813
645495	565146	15136	2174	210151	225066	735200	824206
825947	793793	116422	145671	2137392	1970367	1599775	1675103
971906	712010	313038	(3741)	8490125	6516964	1039296	1103285
174995	120404	54169	37657	913647	783983	491647	421761
174995	120404	54169	37657	913647	783983	491647	421761
0	0	0	196	0	0	65362	37684
52332	47818	13621	5109	182445	260609	102155	245738
122663	74627	40548	32744	731202	523374	454854	213707
98037	76969	26428	21511	615474	533994	299893	260904
41735	20827	24619	14334	261155	218535	71629	46482
34829	21913	3116	1807	36384	30702	111913	106963
394	695	6	5	634	752	8212	7412
174995	120404	54169	37657	913647	783983	491647	421761

जी. श्रीनिवासन / G. SRINIVASAN  
अध्यक्ष सह प्रबन्ध निदेशक / Chairman-cum-Managing Director

युनाइटेड इंडिया इश्यूरेन्स कंपनी लिमिटेड / UNITED INDIA INSURANCE COMPANY LIMITED

पंजीकरण संख्या : 545 बी वि वि प्र के साथ नवीकरण की तारीख : 11 मार्च 2008

Registration No. : 545 Date of Renewal with IRDA : 11th March 2008

31 मार्च, 2009 को समाप्त वर्ष के लिये कैश फ्लो विवरण

CASH FLOW STATEMENT FOR THE YEAR ENDED 31st MARCH, 2009

विवरण / Particulars	चालू वर्ष / Current Year 31-3-2009 (₹./Rs.'000)	गत वर्ष / Previous Year 31-3-2008 (₹./Rs.'000)
<b>अ. प्रचालन कार्यों से कैश फ्लो</b> <b>A. Cash Flow from Operating Activities</b>		
अग्रिम आय, शुद्ध सह बीमा सहित पालिसीधारकों से प्राप्त प्रीमियम Premium received from policyholders, including advance receipts, net of coinsurance	43171711	37777347
अन्य आय / Other Receipts	345634	173858
पुनर्बीमाकर्ताओं को अदायगी, शुद्ध कमीशन और दावे Payments to reinsurers, net of commission and claims	-3253471	-2786397
सहबीमाकर्ताओं को अदायगी, शुद्ध दावे से प्राप्त आय Payments to coinsurers, net of claims recovery	-43866	-1224716
अदा किये गये दावे / Payments of claims	-32199529	-29159526
अदा किया गया कमीशन और दलाल कमीशन Payments of commission and brokerage	-3197816	-2789670
अदा किया गया अन्य प्रचालन खर्च Payments of other operating expenses	-9455943	-8967047
जमा, अग्रिम और कर्मचारी ऋण / Deposits, advances and staff loans	94404	80921
अदा किया गया आय कर (शुद्ध) / Income taxes paid (net)	396892	5439
अदा किया गया सेवा कर (शुद्ध) / Service tax paid (net)	-265030	-766204
अन्य अदायगी / प्राप्तियाँ (शुद्ध) / Other payments/collections (Net)	-918611	389094
<b>असाधारण मद के पूर्व कैश फ्लो</b> <b>Cash flow before extraordinary activities</b>	<b>-5325625</b>	<b>-7266901</b>
असाधारण कार्य / Extraordinary Activities	0	0
असाधारण कार्यों के पश्चात् कैश फ्लो Cash flow after extraordinary Activities	-5325625	-7266901
<b>असाधारण कार्यों से शुद्ध कैश फ्लो</b> <b>Net Cash flow from the Operating Activities</b>	<b>-5325625</b>	<b>-7266901</b>
<b>II. निवेश कार्यों से कैश फ्लो</b> <b>II. Cash Flow from the Investing Activities</b>		
स्थाई परिसम्पत्तियों का क्रय / Purchase of fixed assets	-399559	-152492
स्थाई परिसम्पत्तियों की बिक्री से आय Proceeds from sale of fixed assets	17617	14804
निवेश का क्रय (शुद्ध) / Purchase of investments (net)	-141445253	-54048504
निवेश का बिक्री मूल्य / Sale Value of Investments	141717972	55172454
प्राप्त किराया / ब्याज/लाभांश / Rents/Interests/Dividends received	6054173	6097298
निवेश से संबंधित खर्च / Expenses relating to investments	-15425	-20024
<b>निवेश कार्यों से शुद्ध कैश फ्लो</b> <b>Net Cash Flow from Investing Activities</b>	<b>5929525</b>	<b>7063536</b>



<b>III. वित्तीय कार्यों से कैश फ्लो</b> <b>III. Cash Flow from the Financing Activities</b>		
शेयर पूँजी के निर्गमन से आय Proceeds from issuance of share capital	0	0
उधार से आय / Proceeds from borrowing	0	0
उधार का पुनर्दायगी / Repayments of borrowing	0	0
अदा किया गया ब्याज/लाभांश / Interest/dividends paid	-1477939	-1237491
<b>वित्तीय कार्यों से शुद्ध कैश फ्लो</b> <b>Net cash flow from the Financing Activities</b>	<b>-1477939</b>	<b>-1237491</b>
<b>IV. नकद और नकद समतुल्य पर विदेशी विनिमय का प्रभाव (शुद्ध)</b> <b>IV. Effect of foreign exchange rates on cash and cash equivalents (net)</b>		
नकद और नकद समतुल्य में शुद्ध बढ़ोत्तर Net increase in Cash and Cash Equivalents	-874039	-1440856
वर्ष के प्रारंभ में नकद और नकद समतुल्य Cash and Cash Equivalents at the beginning of the year	7056545	8497401
वर्ष की समाप्ति पर नकद और नकद समतुल्य Cash and Cash Equivalents at the end of the years	6182506	7056545

कृते निदेशक मंडल तथा उनकी तरफ से  
For and on behalf of the Board

संजीव कुमार जिंदल  
एम.एस. सुन्दरराजन  
अभिजित बंधोपाध्याय  
ए.वी. रत्नम  
आ. अस्थाना  
मिलिन्द ए. खरात



निदेशकगण

Sanjeev Kumar Jindal  
M.S.Sundara Rajan  
Abhijit Bandyopadhyay  
A.V. Ratnam  
A. Asthana  
Milind A Kharat



Directors

जी. श्रीनिवासन  
अध्यक्ष सह प्रबन्ध निदेशक  
G. SRINIVASAN  
Chairman-cum-Managing Director

एस. के. घोष  
वित्तीय सलाहकार  
S.K. Ghosh  
Financial Advisor

एम. हरूण रशीद  
कंपनी सचिव  
M. Haroon Rasheed  
Company Secretary

हमारे संलग्न प्रतिवेदन के अनुसार  
Vide our report of date attached

कृते एम. कुप्पुस्वामी पी.एस.जी. एण्ड कंपनी  
सनदी लेखाकार  
For M. Kuppuswamy PSG & Co.  
Chartered Accountants

कृते एस्वेयार  
सनदी लेखाकार  
For Essveeyar  
Chartered Accountants

कृते आनंद एण्ड पोन्नप्पन  
सनदी लेखाकार  
For Anand & Ponnappan  
Chartered Accountants

सीए आर. विश्वनाथन  
भागीदार (सदस्यता सं. 7758)  
CA R. Viswanathan  
Partner (Membership No. 7758)

सीए के. सेकर  
भागीदार (सदस्यता सं. 28562)  
CA K. Sekar  
Partner (Membership No. 28562)

सीए आर. पोन्नप्पन  
भागीदार (सदस्यता सं. 21695)  
CA R. Ponnappan  
Partner (Membership No. 21695)

नई दिल्ली / New Delhi  
30 अप्रैल 2009  
30th April 2009

## महत्वपूर्ण लेखा नीतियाँ

### 1. लेखा परंपरा

तुलन-पत्र, लाभ और हानि खाता, राजस्व खाते, अनुसूचियाँ और कैश फ्लो विवरण कंपनी अधिनियम 1956 की धारा 227 की उप धारा (5) और बीमा विनियामक और विकास प्राधिकरण (आई.आर.डी.ए.) अधिनियम 1999 के प्रावधान और बीमा विनियामक और विकास प्राधिकरण द्वारा समय-समय पर जारी निर्देशों के साथ पठित बीमा अधिनियम 1938 की धारा 11(1ए) के प्रावधानों के अनुरूप तैयार किए गए हैं। उक्त विवरण की तैयारी लेखा के प्रोद्भव आधार पर पूर्व लागत परिपाटी के आधार पर, कंपनी अधिनियम 1956 की धारा 211 (3 सी) में संदर्भित लेखा मानक और बीमा विनियामक और विकास प्राधिकरण (बीमा कंपनियों के वित्तीय विवरण और लेखा परीक्षा रिपोर्ट की तैयारी) विनियम 2002, का अनुपालन लागू सीमा तक, करते हुए और भारत में सामान्य बीमा उद्योग में प्रचलित पद्धतियों, कुछ अपवादों के अनुसार तैयार किया गया है।

### 2. शेयरधारकों और बीमाधारकों की निधि

शेयरधारकों की निधि में पूँजी शेयर, सामान्य आरक्षित, पूँजी आरक्षित और निवेश आरक्षित सम्मिलित है। बीमाधारकों की निधि में असमाप्त जोखिमों के लिए आरक्षित और बकाया दावे हेतु अनुमानित दायित्व सम्मिलित है।

### 3. प्रीमियम

#### 3.1 प्रत्यक्ष कारोबार

3.1.1. दीर्घकालीन पालिसियों सहित सभी बीमा पालिसियों के संबंध में पालिसी की अवधि को ध्यान में लिए बिना, जोखिम प्रारंभ वर्ष / प्रीमियम भुगतान योग्य वर्ष के दौरान राजस्व संप्राप्ति दी जाती है।

3.1.2. वर्ष के दौरान जारी पृष्ठांकनों के आधार पर प्रीमियम वापसी का आकलन किया जाता है।

#### 3.2 पुनर्बीमा

3.2.1. विदेशी बीमा कंपनियों से 31 मार्च तक प्राप्त विवरण और भारतीय बीमा कंपनियों से संबंधित वर्ष की लेखा समाप्ति तक प्राप्त विवरण को लेखा में आकलित किया गया है।

3.2.2. पुनर्बीमा का अद्ययार्पण प्रचालन कार्यालयों से प्राप्त सूचना / विवरण के आधार पर किया गया है। जहाँ पूरा विवरण उपलब्ध नहीं है वहाँ उपलब्ध विवरण के आधार पर पुनर्बीमा अद्ययार्पण का मूल्यांकन किया गया है।

#### 3.3 असमाप्त जोखिम के लिए आरक्षित

असमाप्त जोखिम के लिए आरक्षित शुद्ध प्रीमियम पर 50% है परंतु समुद्री पोत व्यवसाय (और आतंकवाद प्रीमियम) के लिए शुद्ध प्रीमियम पर 100% है।

### 4. दावा

#### 4.1 प्रत्यक्ष कारोबार

अ) वर्ष के अंत तक प्राप्त सर्वेक्षण रिपोर्ट, लीडर्स की सूचना, और लेखा की समाप्ति तक ग्राहकों और अन्य स्रोतों द्वारा उपलब्ध करायी गयी सूचना, पूर्व अनुभव और अन्य लागू विधि के आधार पर बकाये दावों के लिए अनुमानित देयता का प्रावधान किया गया है।

आ) विनिमय में परिवर्तन सहित दावों से संबंधित समस्त खर्च दावा खाते में लिखा गया है।

इ) अपहचान मोटर तृतीय पक्ष दावों के संबंध में कंपनी की देयता अनुमानित देयता के 100% तक का प्रावधान किया गया है। अन्य मामलों में अनुमानित देयता की 1/3 राशि तक का प्रावधान किया गया है।

#### 4.2 पुनर्बीमा

विदेशी आन्तरिक आवतियों के संबंध में, बकाये दावों के लिये अनुमानित देयता का आकलन लेखा की समाप्ति तक प्राप्त वास्तविक विवरण तथा बीमांकक निर्धारण पर आधारित है।

4.3 उपगत लेकिन सूचित नहीं किए गए दावों तथा उपगत लेकिन पर्याप्त रूप से असूचित दावों के संबंध में बीमांकक निर्धारण के आधार पर प्रावधान किया जाता है।

## SIGNIFICANT ACCOUNTING POLICIES

### 1. ACCOUNTING CONVENTION :

The Balance Sheet, the Profit and Loss Account, Revenue Accounts, Schedules and Cash Flow Statement are drawn in accordance with the provisions of Section 11 (1A) of the Insurance Act, 1938, read with provisions of Sub-section (5) of Section 227 of the Companies Act, 1956 and the Insurance Regulatory and Development Authority (IRDA) Act, 1999 along with the instructions issued by IRDA from time to time. The said statements are prepared on historical cost convention and on accrual basis of accounting comply with the Accounting Standards referred to in Section 211(3C) of the Companies Act, 1956 to the extent applicable, and also with the Insurance Regulatory and Development Authority (Preparation of Financial Statements and Auditor's Report of Insurance Companies) Regulations 2002, and conform to the practices prevailing in the General Insurance Industry in India except as otherwise stated.

### 2. SHAREHOLDERS' AND POLICYHOLDERS' FUNDS :

The Shareholders' Fund comprises of Share Capital, General Reserve, Capital Reserve and Investment Reserve. The Policyholders' Fund comprises of Reserves for Unexpired Risk and Estimated Liability for Outstanding Claims.

### 3. PREMIUM :

#### 3.1. Direct Business :

3.1.1 In case of all insurance policies including those that are long term in nature, revenue is recognized in the year in which the risk incepts/premium falls due irrespective of the tenure of the policy.

3.1.2 Premium refunds are accounted on the basis of endorsements passed during the year.

#### 3.2. Reinsurance :

3.2.1 The returns from foreign reinsurance companies to the extent received upto 31st March and the returns from Indian Reinsurers received upto finalisation of accounts of the relevant accounting year are incorporated.

3.2.2 Reinsurance cessions are made on the basis of advices / returns received from the operating offices. Wherever full particulars are not available, reinsurance cessions are estimated on the basis of information available.

#### 3.3. Reserve for Unexpired Risk :

The Reserve for unexpired risk are made at 50% of net premium except in the case of marine hull business (and Terrorism Premium) where it is made at 100% of net premium.

### 4. CLAIMS :

#### 4.1. Direct Business :

a) Estimated Liability for outstanding claims at the year end are based on survey reports, advices of Leaders, information provided by clients and other sources upto the date of finalisation of accounts, past experience and other applicable laws.

b) All expenses directly attributable to claims including exchange fluctuations are debited to claims.

c) In respect of unidentified motor third party claims outstanding for more than one year, provision is made at the rate of 100% of the estimated liability. In other cases provision is made at the rate of 1/3rd of the estimated liability.

#### 4.2. Reinsurance :

Estimated Liability for outstanding claims in respect of Foreign Inward Acceptances is based on Actuarial Valuation and actual returns received upto finalisation of accounts.

4.3 Provision for Claims Incurred But Not Reported (IBNR) and Incurred But Not Enough Reported (IBNER) is made on the basis of actuarial valuation.

## 5. उबर और अन्य वसूलियाँ :

दावों की वसूली और उबर की बिक्री के बाद, उसे दावों के हिसाब में लिया गया है ।

## 6. प्रबंधन खर्च :

### 6.1 खर्च का विभाजन :

प्रबंधन खर्च को राजस्व खाते में सकल प्रत्यक्ष प्रीमियम एवं स्वीकृत पुनर्बीमा के आधार पर अग्नि तथा विविध कारोबार के लिए प्रत्येक को 100 प्रतिशत एवं समुद्री कारोबार के लिए 75 प्रतिशत भारिता देते हुए बांटे गए हैं । पालिसी स्टैम्प पर हुए खर्च को सीधे संबंधित राजस्व खाते में लिया गया है । वर्ष के प्रारंभ में पालिसिधारकों तथा शेयरधारकों की निधि के आधार पर निवेश से संबंधित खर्च, जैसे सुरक्षित अभिरक्षा, ब्याज व लाभांश वसूली बैंक प्रभार आदि को राजस्व एवं लाभ-हानि खातों के बीच बांटा गया है ।

### 6.2 मूल्यहास

- 6.2.1 कंपनी अधिनियम 1956 की अनुसूची XIV और आय कर नियम 1962 में दी गई अधिकतम दरों पर स्थिर संपत्तियों पर कटौती मूल्य प्रणाली के आधार पर अवमूल्यन किया गया है ।
- 6.2.2 180 दिन से कम अवधि के लिये स्थिर सम्पत्ति में जोड़ उपरोक्त लागू दर पर 50% अवमूल्यन किया गया है । वर्ष के दौरान बिक्रित/नष्ट की गई, स्थिर सम्पत्ति पर अवमूल्यन का प्रावधान नहीं किया गया है ।
- 6.2.3 भूमि और भवन दोनों के लिये संयुक्त रूप से अवमूल्यन किया गया है चूँकि दर पृथक रूप से निर्धारित नहीं है ।
- 6.2.4 अधिग्रहण वर्ष में रु.5000/- के कम मूल्यवाली परिसंपत्तियों को रु.1 प्रति परिसंपत्ति के कटौती मूल्य पर लिखा गया है ।
- 6.2.5 लीज होल्ड परिसंपत्तियों को लीज की अवधि पर परिशोधित किया गया है ।

### 6.3 कर्मचारी सुविधा :

भारतीय सनदी लेखाकार संस्था द्वारा जारी लेखा मानक 15 (परिशोधित) के अनुसार कंपनी ने कर्मचारी सुविधा का आकलन किया है :

#### 6.3.1 भविष्य निधि

भविष्य निधि एक नियत अंशदान योजना है चूँकि कंपनी पूर्व निर्धारित दरों पर नियत मासिक अंशदान पृथक ट्रस्ट को भुगतान करती है । कंपनी का दायित्व निर्धारित अंशदान तक सीमित है ।

#### 6.3.2 सेवानिवृत्त के पश्चात् सुविधा

पेंशन तथा उपदान कर्मचारी कल्याण दायित्व है तथा वित्तीय वर्ष की समाप्ति पर बीमांकक मूल्यांकन के आधार पर निधि की व्यवस्था की जाती है । कंपनी इन योजनाओं के लिए निधि की व्यवस्था करती है और इनको पृथक न्यासी संभालती है ।

#### 6.3.3 अर्जित छुट्टी नकदीकरण

संचित अर्जित छुट्टी नकदीकरण सेवानिवृत्ति के समय किया जा सकता है, इसके लिये बीमांकक मूल्यांकन के आधार पर निधि की व्यवस्था की गयी है ।

#### 6.3.4 अल्पकालीन सुविधा

कर्मचारी द्वारा प्रदान की गयी सेवा की समाप्ति के पश्चात् 12 माह के अंदर अल्पकालीन कर्मचारी सुविधा जैसे एल.टी.एस., चिकित्सा सुविधा आदि जो पूर्णतः देय है, उसके लिये अनुमान के आधार पर निधि की व्यवस्था की गयी है ।

## 7. विदेशी मुद्रा की संप्राप्ति / परिवर्तन

7.1 विदेशी शाखा की दिनांकित तुलन पत्र के आय व व्यय तथा परिसंपत्ति व दायित्व और भारतीय प्रचालन में विदेशी मुद्रा संप्राप्ति निम्नलिखित प्रकार से किया गया है :

7.1.1. तिमाही दरों के औसत दर पर आय व व्यय ।

7.1.2. तुलन पत्र की दिनांक परिसंपत्तियों / देयताओं को उस तारीख पर प्रचलित विनिमय दरों पर परिवर्तित किया गया है ।

## 5. SALVAGE AND OTHER RECOVERIES :

Recoveries under claims and disposal of salvage are accounted on realisation and are credited to claims.

## 6. EXPENSES OF MANAGEMENT :

### 6.1. Apportionment of expenses :

Expenses of Management are apportioned to the Revenue Accounts on the basis of gross direct premium plus reinsurance accepted, giving weightage of 75% for Marine business and 100% for Fire and Miscellaneous business. Expenses relating to policy stamps and reinsurance are directly taken to respective Revenue Accounts. Expenses relating to Investment, such as safe custody, collection of interest/dividend, bank charges etc., are apportioned between Revenue Accounts and Profit and Loss Account based on Policyholders' and Shareholders' Funds as at the beginning of the year.

### 6.2. Depreciation :

6.2.1. Depreciation on fixed assets is charged on written down value method at the higher of the rates specified in the Income Tax Rules, 1962 and those specified in Schedule XIV to the Companies Act, 1956.

6.2.2 Depreciation is provided at 50% of the applicable rates on additions to fixed assets held for less than 180 days. No depreciation is provided on assets sold, discarded or destroyed during the year.

6.2.3 Depreciation is provided on Land and Building as a whole where separate costs are not ascertainable.

6.2.4 Assets costing less than Rs.5000/- are written down to Re.1 per asset in the year of acquisition.

6.2.5 Cost of Lease Hold properties have been amortised over the period of Lease.

### 6.3. Employee Benefits :

The Company has adopted the policy of accounting employee benefits in accordance with Accounting Standard 15 (Revised) issued by Institute of Chartered Accountants of India as under:

#### 6.3.1 Provident Fund:

Provident Fund is a defined contribution scheme as the company pays fixed monthly contribution at pre-determined rates to a separate trust. The obligation of the Company is limited to such fixed contribution.

#### 6.3.2 Post Employment Benefits

Pension and Gratuity liabilities are defined benefit obligations and are provided for on the basis of an actuarial valuation made at the end of the financial year. The schemes are funded by the Company and are managed by separate Trusts.

#### 6.3.3 Encashment of Earned Leave

Accumulating Earned Leave (EL), which is encashable at the time of retirement, is provided for based on actuarial valuation.

#### 6.3.4 Short Term Benefits

Short term employee benefits which fall due wholly within twelve months after the end of the period in which the employees render the related service such as Leave Travel Subsidy (LTS), Medical Benefits, etc., are provided on the basis of estimates.

## 7. TRANSLATION/CONVERSION OF FOREIGN CURRENCIES :

7.1 Items of income and expenditure and assets and liabilities as at the Balance Sheet date of foreign branch and foreign currency transactions in Indian operations are translated as under:

7.1.1. Items of income and expenditure at the quarterly average rates.

7.1.2. Assets / Liabilities as at the Balance Sheet date are converted at the exchange rates prevailing on that date.

- 7.2 प्रचालन की समाप्ति तक, विदेशी शाखा (गैर समेकित) से संबंधित शेष की संप्राप्ति के कारण हुए मुद्रा अंतर को विदेशी मुद्रा संप्राप्ति आरक्षिति में संचित किया गया है। गैर समेकित विदेशी प्रचालन की समाप्ति पर मुद्रा अंतर संचित राशि जो लंबित और प्रचालन से संबंधित हो, को उस वर्ष की समाप्ति के आय या व्यय के रूप में माना जाएगा।
- 7.3 भारतीय कारोबार में विदेशी मुद्रा संप्राप्ति से उपगत अंतर संबंधित राजस्व खाते / लाभ व हानि खाते में जैसा भी लागू हो, में मान्यता दी गयी है।

## 8. ऋण व निवेश

- 8.1 शेयर, बाँड, ऋण पत्रों के क्रय / बिक्री करार के दिनांक पर लिया गया है।
- 8.2 निवेश के लागत में अधिग्रहण पर प्रीमियम, बंधपत्र संप्रेषण कर जहाँ लागू हो और निवेश की प्राप्ति के लिए उपगत अन्य प्रत्यक्ष खर्च और उस पर अर्जित शुद्ध कमीशन/शुल्क सम्मिलित है।
- 8.3 तुलन पत्र की तारीख से 12 महीनों के अंदर परिपक्व निवेशों को अल्पकालीन निवेश के रूप वर्गीकृत किया गया है। समस्त अन्य निवेशों को दीर्घकालीन निवेशों के रूप में वर्गीकृत किया गया है।
- 8.4 अल्प अवधि मुद्रा बाजार दरतावेज जैसे जमा प्रमाण-पत्र, वाणिज्य कागज और सीबीएलओ, जिस पर करार के समय छूट दिया गया, उन्हें बट्टे मूल्य पर आकलित किए गए हैं।
- 8.5 परिशोधन के अधिमान सरकारी प्रतिभूतियों और प्रतिदेय अधिमान शेयरों सहित ऋण प्रतिभूतियों में निवेश के लागत पर मूल्यांकित किया गया है। अधिमानित औसत लागत पर आधारित प्रीमियम का परिशोधन शेष परिपक्वता अवधि के लिए परिशोधित किया गया है। परिशोधन का परिकलन करते समय विक्रय/माँग विकल्प पर विचार नहीं किया जाता है बल्कि आंशिक परिशोधन यदि कोई हो तो उसका विचार किया जाता है।
- 8.6 सक्रिय बाजार में सक्रिय रूप से व्यापारित साम्यांश शेयरों में निवेशित शेयरों का उत्कथित मूल्य मार्च में एन एस ई / बी एस ई के न्यूनतम मूल्य पर मूल्यांकित किया गया है। अप्राप्त लाभ / हानि को सही मूल्य परिवर्तन खाते में मान्यता दी गई है।
- 8.7 सक्रिय बाजार में गैर सूचीबद्ध / कम व्यापारित साम्यांश शेयरों को लागत पर मूल्यांकित किया गया है। जब विश्लेषित मूल्य, मूल लागत से कम हो तब अवमूल्यन के लिये प्रावधान किया गया है जहाँ विश्लेषित मूल्य नकारात्मक हो तो रु. 1/- प्रति कंपनी व लागत में होनेवाले अन्तर के लिए प्रावधान किया गया है।
- 8.8 अ) शुद्ध परिसम्पत्ति मूल्य घोषित करनेवाले म्यूचुअल फंड के युनिटों में निवेशित युनिटों को निधि द्वारा शुद्ध परिसम्पत्ति मूल्य तुलन पत्र की तारीख पर निर्धारित किया गया है तथा अप्राप्त लाभ / हानि को सही मूल्य परिवर्तन खाते में मान्यता दी गयी है।  
आ) वेंचर कापिटल फण्ड निवेश को लागत पर निर्धारित किया गया है और निवेश के अवमूल्यन हेतु प्रावधान किया गया है जहाँ शुद्ध परिसम्पत्ति मूल्य तुलन पत्र की तारीख पर के लागत से कम हो।
- 8.9 कंपनियों के साम्यांश तथा अधिमानता शेयरों में हानि अभिज्ञात है जहाँ कंपनियों में तीन पूर्ववर्ती वर्षों के दौरान निरंतर हानि हुई है तथा जिसकी पूँजी में आंशिक / पूर्ण रूप हानि हुई है या जहाँ तीन वर्षों के लिए वार्षिक लेखाएँ उपलब्ध नहीं हैं। उक्त कंपनियों के शेयरों पर निवेश, निर्धारण निम्नलिखित प्रकार से किया गया है :

### 8.9.1. साम्यांश शेयर :

- अ) सक्रिय कारोबार करनेवाले साम्यांश शेयरों के मामले में वर्ष के दौरान अंतिम उद्धरित बाजार मूल्य या अंकित मूल्य जो भी कम हो।
- आ) मंद कारोबार / असूचीबद्ध साम्यांश शेयर के मामले में कंपनी के हाल के वार्षिक लेखा के आधार पर, जो पिछले तीन क्रमिक वर्षों से पूर्व नहीं हो, ब्यौरेवार मूल्य। जहाँ ब्यौरेवार मूल्य ऋणात्मक है या जहाँ कंपनी का पिछले तीन क्रमिक वर्षों का वार्षिक लेखा उपलब्ध नहीं है, वहाँ प्रत्येक कंपनी को 1/- रुपये के न्यूनतम मूल्य पर लिखा जाएगा।

### 8.9.2. अधिमान शेयर :

- अ) यदि कंपनी का इक्विटी शेयर सक्रिय रूप से कारोबार कर रहा है तो इसके अधिमान्य शेयरों को उस समानुपात में बट्टे खाते में डाला जाएगा जिस अनुपात में इक्विटी शेयर का बाजार मूल्य उसके अंकित मूल्य से भिन्न है।
- आ) यदि कंपनी का इक्विटी शेयर असूचीबद्ध / क्रम कारोबार कर रहा है तो इसके अधिमान्य शेयरों को उसी समानुपात में अवमूल्यांकित किया जाएगा, जिस अनुपात में इक्विटी शेयर का ब्यौरेवार मूल्य उसके अंकित मूल्य से भिन्न है। जहाँ इक्विटी शेयर का ब्यौरेवार मूल्य ऋणात्मक है या जहाँ कंपनी का पिछले तीन क्रमिक वर्षों का वार्षिक लेखा उपलब्ध नहीं है, वहाँ प्रत्येक कंपनी को 1/- रुपये के नामपात्र के मूल्य पर लिखा जाएगा।

- 7.2 Exchange differences on account of translation of the balances relating to foreign branch (non-integral) is accumulated in a Foreign Currency Translation Reserve until the closure of the operation. On the closure of this non-integral foreign operation, the cumulative amount of the exchange differences which have been deferred will be recognized as income or as expenses in the year of such closure.
- 7.3 The difference in translation arising out of foreign currency transaction in Indian operations is recognized in the relevant Revenue Accounts / Profit and Loss Account as applicable.

## **8. LOANS & INVESTMENT :**

- 8.1 Purchase and sale of shares, bonds & debentures are accounted for on the date of contract.
- 8.2 The cost of investment includes premium on acquisition, Securities Transaction Tax wherever applicable and other direct expenses incurred for the acquisition of the investment and is net of commission/fee earned thereon.
- 8.3 Investments maturing within 12 months from the Balance Sheet date are classified as short-term investments. All other investments are classified as long term investments.
- 8.4 Money market instruments such as Certificate of Deposit, Commercial Papers and CBLO which are discounted at the time of contract, are accounted at their discounted value.
- 8.5 Investments in debt securities including Government Securities and redeemable Preference Shares are shown at cost subject to amortisation. The premium, based on weighted average cost is amortised over the residual period of maturity. While working out amortization put/call option is not considered, however, partial redemption if any, is taken into account.
- 8.6 Investment in equity shares that are actively traded, are valued at lower of the last quoted prices in NSE / BSE in the month of March. The unrealised gains/losses are recognised in Fair Value Change Account.
- 8.7 Investments in Unlisted/Thinly traded equity shares are valued at cost and provision is made for diminution in value of such investments when break-up value is lower than the cost. In case the break-up value is negative, provision is made for the difference between the cost and Re.1 per company.
- 8.8
  - a) Investment in units of Mutual Funds, are valued at Net Asset Value as at the Balance Sheet date as declared by the Funds and unrealized gains / losses are recognized in Fair Value Change Account.
  - b) Investments in Venture Capital Fund are valued at cost. Provision is made for diminution in value of such investments where Net Asset Value as at the Balance Sheet date is lower than cost.
- 8.9 Impairment is recognised in equity and preference shares, where the companies have been making losses continuously for the three immediately preceding years and whose capital is impaired partially / fully or where the annual accounts for the three immediately preceding years are not available. Investments in shares of such companies are valued as under :

### **8.9.1. Equity Shares**

- a) In the case of actively traded equity shares, at the last quoted market price or book value whichever is lower.
- b) In case of thinly traded/unlisted equity shares, at the break-up value as per latest annual accounts of the company not earlier than the three immediately preceding years. Where the break-up value is negative or where the annual accounts are not available for the three immediately preceding years, to a nominal value of Re. 1 per company.

### **8.9.2. Preference Shares**

- a) If the equity shares of a company are actively traded, its preference shares are written down to a value which is in the same proportion as the market value of the equity share bears to its face value.
- b) If the equity shares of a company are unlisted/thinly traded, its preference shares are written down to a value, which is in the same proportion as the break-up value of equity share bears to its face value, where the break-up value of equity share bears to its face value; where the break-up value of equity share is negative or where the annual accounts are not available for the three immediately preceding years, to a nominal value of Re. 1 per company.

- 8.10 गैर निष्पादन ऋण, अधिमान ऋण पत्र / ऋण और अधिमानता शेयर जो परियोजना की वित्तीय सहायता के अंश के रूप में अग्रिम में प्राप्त है या ऋण / ऋण-पत्र जो अग्रिम के रूप में प्राप्त हैं, के लिये आई.आर.डी.ए. द्वारा जारी मार्गदर्शन / भारतीय रिज़र्व बैंक द्वारा जारी संबंधित मार्गदर्शन के आधार पर राजस्व मान्यता और प्रावधान किया गया है।
- 8.11 प्रत्येक निवेश के विक्रय में लाभ /हानि का आकलन निवेशों के संभारित औसत अंकित मूल्य के आधार पर किया गया है।
- 8.12 लाभांश आय को घोषित वर्ष के आय के रूप में खाते में लिया गया है। शेयर और ऋण पत्र से आय जो आपत्तिजनक हो / जिसकी वितरण लंबित हो उनकी वसूली पर आकलन किया गया है। वित्तीय वर्ष के 31 मार्च को या उसके पूर्व सम्पन्न हुई निदेशक मंडल बैठक में घोषित के आधार पर अंतरिम लाभांश को खाते में लिया गया है व बाद में वसूल किया गया है।
- 8.13 भविष्य में ब्याज की हानि हेतु प्राप्त क्षतिपूर्ति राशि को वित्तीय वर्ष में स्वीकृत सीमा आय के रूप में मान्यता दी गयी है तथा शेष को संबन्धित वर्षों में आबंटन हेतु अग्रिम में प्राप्त ब्याज खाते में लिया गया है।
- 8.14 वर्ष के प्रारंभ में पालिसीधारकों की निधि और शेयरधारकों की निधि के आधार पर निवेश आय, निवेश की बिक्री / प्राप्ति पर लाभ या हानि गैर निष्पादित निवेश के लिए प्रावधान, ऋण चुकाने का लागत और बट्टे खाते में डाली गयी / अवलिखित राशि, को राजस्व और लाभ और हानि खाते में विभाजित किया गया है।
- 8.15 जहाँ बोनस शेयर प्राप्त हुआ है, उसे खाते पर बिना कोई प्रभाव पड़े वृद्धि के रूप में दर्शाया गया है।

## 9. स्थिर परिसम्पत्तियाँ

स्थिर परिसम्पत्तियाँ मूल्यहास के पश्चात् लागत पर आकलित है।

## 10. कर

- 10.1 कर का प्रावधान कंपनी काउंसिल द्वारा दिये गये लागू कानूनी निर्णय और राय के आधार पर किया गया है। विवादास्पद कर के लिये कोई प्रावधान नहीं किया गया है और टिप्पणियाँ जो खातों का हिस्सा हैं में ' आकस्मिक देयतायें ' के अन्तर्गत सम्मिलित किया गया है।
- 10.2 विवेकपूर्ण विचार के अद्ययधीन लंबित कर को समयांतर आधार पर मान्यता दी गयी है जो, एक अवधि में उत्पन्न कर योग्य आय तथा आकलित आय का अंतर है और परवर्ती अवधि में प्रतिवर्ती योग्य हो।

## 11. प्रावधान तथा आकस्मिक देयताएँ

- 11.1. पूर्व घटना के फलस्वरूप संभव अनुमान के आधार पर वर्तमान में बाधयता होने पर कंपनी प्रावधान की व्यवस्था करती है जिसके द्वारा भविष्य में स्रोतों का खर्च होता है।
- 11.2. आकस्मिक देयता का प्रकटन तभी किया जाता है जब बाधयता की संभावना हो या वर्तमान बाधयता में स्रोतों की अपेक्षा हो सकती है या नहीं।
- 11.3 वित्तीय विवरणों में आकस्मिक परिसंपत्तियों को मान्यता नहीं दिया गया है या प्रकटन किया गया है।

कृते निदेशक मंडल तथा उनकी तरफ से

जी. श्रीनिवासन  
अध्यक्ष सह प्रबन्ध निदेशक

एस. के. घोष  
वित्तीय सलाहकार

एम. हरूण रशीद  
कंपनी सचिव

संजीव कुमार जिंदल  
एम.एस. सुन्दरराजन  
अभिजित बंधोपाध्याय  
ए.वी. रत्नम  
आ. अस्थाना  
मिलिन्द ए. खरात

} निदेशकगण

हमारे संलग्न प्रतिवेदन के अनुसार

कृते एम. कुप्पुस्वामी पी.एस.जी. एण्ड कंपनी  
सनदी लेखाकार

सीए आर. विश्वनाथन  
भागीदार (सदस्यता सं. 7758)

नई दिल्ली  
30 अप्रैल 2009

कृते एसवीयार  
सनदी लेखाकार

सीए के. सेकर  
भागीदार (सदस्यता सं. 28562)

कृते आनंद एण्ड पोन्नप्पन  
सनदी लेखाकार

सीए आर. पोन्नप्पन  
भागीदार (सदस्यता सं. 21695)



- 8.10 Revenue recognition and provisions for non-performing loans, debentures/loans and preference shares in the nature of advances acquired as part of project financing or by conversion of loans / debentures in the nature of advance, are made on the basis of guidelines issued by IRDA / related guidelines issued by the Reserve Bank of India in this regard.
- 8.11 Profit or Loss on realization/sale of investment is computed by taking weighted average book value of each investment.
- 8.12 Dividend income is accounted for as income in the year of declaration. Interim dividends are accounted on the basis of declaration in the Board Meeting held on or before 31st March of the financial year and realized subsequently. Income from shares and debentures, which are under objection / pending delivery, is accounted for on realisation.
- 8.13 Amounts received towards compensation for future loss of interest is recognized as income only to the extent attributable to the accounting year and the balance is kept in interest received in advance account for apportionment in the relevant years.
- 8.14 Investment income, profit/loss on sale/realisation of investment, provision for non-performing investment, amortisation cost and amount of write off / write down are apportioned to Revenue Accounts and Profit & Loss Account on the basis of Policyholders' Fund and Shareholders' Fund as at the beginning of the year.
- 8.15 Where bonus shares are received, the number of bonus shares is recorded as an increase without affecting the book value.

#### 9. FIXED ASSETS :

Fixed assets are stated at cost less depreciation.

#### 10. TAXATION :

- 10.1 Provision for taxation is made after due consideration of the applicable judicial pronouncements and opinions from the Company's counsel. Disputed taxes are shown under 'Contingent Liabilities' in notes forming part of accounts.
- 10.2 Deferred tax is recognised, subject to the consideration of prudence, on timing differences, being the difference between taxable income and accounting income that originate in one period and are capable of reversal in one or more subsequent periods.

#### 11. PROVISIONS AND CONTINGENCIES

- 11.1 The Company creates provision based on a reliable estimate for the present obligation of a past event that might cause outflow of resources in future.
- 11.2 Disclosure for a contingent liability is made when there is a possible obligation or a present obligation that may or may not require an outflow of resources.
- 11.3 Contingent assets are neither recognized nor disclosed in the financial statements.

Sanjeev Kumar Jindal  
M.S.Sundara Rajan  
Abhijit Bandyopadhyay  
A.V. Ratnam  
A. Asthana  
Milind A Kharat

Directors

For and on behalf of the Board  
**G. SRINIVASAN**  
Chairman-cum-Managing Director

**S.K. Ghosh**  
Financial Advisor

**M. Haroon Rasheed**  
Company Secretary

Vide our report of date attached

For M. Kuppuswamy PSG & Co.  
Chartered Accountants

**CA R. Viswanathan**  
Partner (Membership No. 7758)  
New Delhi  
30th April 2009

For Essveeyar  
Chartered Accountants

**CA K. Sekar**  
Partner (Membership No. 28562)

For Anand & Ponnappan  
Chartered Accountants

**CA R. Ponnappan**  
Partner (Membership No. 21695)

## 31 मार्च 2009 को समाप्त वर्ष के लेखाओं में सम्मिलित टिप्पणियाँ

(गत वर्ष के आंकड़ें कोष्ठक में दर्शाए गये हैं)

### 1. आकस्मिक देयताएँ (रुपये लाखों में)

	31.03.2009	31.03.2008
आंशिक रूप में चुकता निवेश	0.00	5.12
पालिसी के तहत दावे जिन्हें कंपनी ऋण नहीं मानती	7862.23	7127.88
कंपनी द्वारा या उसकी ओर से दी गई प्रतिभूतियाँ	31.47	33.52
विवादास्पद वैधानिक माँग / देयतायें जिसका प्रावधान नहीं किया गया	13641.15	11091.73

### 2(अ) भारत में और के बाहर कंपनी की परिसम्पत्तियों का दायित्व (रुपये लाखों में)

	31.03.2009	31.03.2008
साख पत्र / गारंटी पत्र जारी करने के लिये जमा न्यूनतम राशि	70.00	70.00
न्यायालय के आदेश / दावों के लिए संबद्ध बैंक विवरण के अनुसार न्यायालय में जमा की गयी राशि	201.83	20.72
विदेशी वैधानिक अपेक्षाओं के अनुपालन में जमा की गयी राशि	990.00	2455.00
सरकार की ओर से पर्यावरण राहत निधि में जमा की गयी राशि 02.01.2009 को निधि प्रबंधक को स्थानांतरित	0.00	5869.00

### 2(आ) सांविधिक अपेक्षाओं के अनुसार किए गए निवेश / जमा (रुपये लाखों में)

	31.03.2009	31.03.2008
नकद बाजार में संस्था कारोबार की सीमा के संबंध में सेबी परिपत्र दि. 19.3.08 के अनुसार पूंजी बाजार में कारोबार करने के लिए मुम्बई स्टॉक बाजार में न्यूनतम राशि की जमा।	500.00	0.00
नकद बाजार में संस्था कारोबार की सीमा के संबंध में सेबी परिपत्र दि. 19.3.08 के अनुसार पूंजी बाजार में कारोबार करने के लिए नेशनल स्टॉक बाजार में न्यूनतम राशि की जमा।	1000.00	0.00
10.70% जो जी ओ आई - 2020, को और बीमा विनियामक और विकास प्राधिकरण के न्यूनतम जमा शर्तों के अनुपालन में बीमा अधिनियम 1938 की धारा 7 के अनुसार हेच डी एफ सी बैंक में जमा - एफ वी रु.1200.10 लाख	1270.43	1200.10
10.70 % जी ओ आई 2020 - भारतीय क्लियरिंग निगम में सी.बी.एल.ओ प्रचालन हेतु जमा- एफ वी रु.100 लाख	105.86	100.00
10.70 % जी ओ आई 2020 - भारतीय क्लियरिंग निगम में सी.बी.एल.ओ प्रचालन हेतु जमा	1.00	1.00

### 3. ऋण, निवेश और स्थिर परिसम्पत्तियों के कारण अनुमानित देयताएँ (रुपये लाखों में)

	31.03.2009	31.03.2008
ऋण और निवेश	3585.83	5119.77
स्थिर परिसम्पत्तियाँ	88.71	85.47
कोर इंश्योरेंस परियोजना - साफ्टवेयर और हार्ड वेयर	15703.25	12278.28
हस्तान्तरण के लिये विलंबित और विवादास्पद परिसम्पत्तियों के स्टाम्प शुल्क और पंजीकरण दर	159.69	144.20

### 4. भारत में और के बाहर दावेदारों को अदा किये गये पुनर्बीमा रहित दावे (रुपये लाखों में)

	भारत में	भारत के बाहर
कारोबार		
अग्नि	21668.86 (18071.45)	744.25 (829.16)
समुद्री	14275.61 (11200.76)	67.90 (148.82)
विविध	218356.34 (193457.95)	1386.10 (1987.17)

## NOTES FORMING PART OF THE ACCOUNTS FOR THE YEAR ENDED 31st MARCH 2009

(Previous year's figures, wherever necessary, have been shown in brackets)

### 1. Contingent Liability : (Rs. in lakhs)

	31.03.2009	31.03.2008
Partly-paid up investments	0.00	5.12
Claims other than those under policies, not acknowledged as debts	7862.23	7127.88
Guarantees given by or on behalf of the Company	31.47	33.52
Statutory demands / liabilities in dispute, not provided for	13641.15	11091.73

### 2 (a) Encumbrances to Assets of the Company in and outside India : (Rs. in lakhs)

	31.03.2009	31.03.2008
Deposits towards margin money for issue of letters of credit/Bank guarantee.	70.00	70.00
Deposits made in Court as per orders /attachments of Bank accounts for claims	201.83	20.72
Deposits made to comply with Overseas Statutory requirements	990.00	2455.00
Deposits held under Environment Relief Fund made on behalf of Government transferred to the Fund Manager on 02.01.2009	0.00	5869.00

### 2 (b) Investments / Deposits made in accordance with statutory requirements : (Rs. in lakhs)

	31.03.2009	31.03.2008
Deposit with Bombay Stock Exchange towards Margin Money for trading in Capital Market as per SEBI Circular dated 19.3.08 regarding Margin of Institutional Trades in the Cash Market	500.00	0.00
Deposit with National Stock Exchange towards Margin Money for trading in Capital Market as per SEBI Circular dated 19.3.08 regarding Margin of Institutional Trades in the Cash Market	1000.00	0.00
10.70% GOI 2020 deposited with HDFC Bank in accordance with Section 7 of Insurance Act 1938, to adhere to minimum deposit requirement of Insurance Regulatory and Development Authority - FV Rs.1200.10 lakhs	1270.43	1200.10
10.70% GOI 2020 deposited with Clearing Corporation of India for CBLO operation - FV Rs.100 lakhs	105.86	100.00
10.70% GOI 2020 deposited with Clearing Corporation of India for CBLO operation	1.00	1.00

### 3. Estimated commitments on account of loans, investments and fixed assets : (Rs. in lakhs)

	31.03.2009	31.03.2008
Loans and Investment	3585.83	5119.77
Fixed Assets	88.71	85.47
Core Insurance Project - Software and Hardware	15703.25	12278.28
Stamp duty and Registration charges and Interest on properties in dispute and pending conveyance	159.69	144.20

### 4. Claims less reinsurance, paid to claimants in/outside India : (Rs. in lakhs)

Business	In India	Outside India
Fire	21668.86 (18071.45)	744.25 (829.16)
Marine	14275.61 (11200.76)	67.90 (148.82)
Miscellaneous	218356.34 (193457.95)	1386.10 (1987.17)

5. पांच वर्षों के लिए विलंबित दावों का वर्षवार विवरण संलग्न है।

6. भारत में / के बाहर किये गये कारोबार से प्राप्त पुनर्बीमा रहित प्रीमियम : (रुपये लाखों में)

कारोबार	भारत में	भारत के बाहर
अग्नि	40537.19 (38983.04)	1322.02 (1268.89)
समुद्री	19112.49 (16800.39)	102.91 (54.51)
विविध	289196.80 (230452.00)	769.87 (507.08)

7. निवेश के क्रय और विक्रय से संबंधित कोई करार निष्पादन के लिए लंबित नहीं है।

8. बीमा विनियामक और विकास प्राधिकरण (आई. आर. डी. ए.) के विनियम के अनुसार, सूचीबद्ध साम्यांश शेयरों और पारस्परिक निधि के मूल्य में हुए परिवर्तन के कारण अवसूलित लाभ (शुद्ध) रु. 186082.28 लाख को सही मूल्य परिवर्तन खाते में लिया गया है। ऐसे निवेशों का ऐतिहासिक लागत रु. 289859.18 लाख है। लंबित वसूली के परिणामस्वरूप जमा शेष जोकि सही मूल्य परिवर्तन खाते में है, वितरण के लिए उपलब्ध नहीं है।

सही मूल्य आधार पर मूल्यांकित बाजार मूल्य और ऐतिहासिक लागत का मदवार विवरण निम्नानुसार है :

	बाजार मूल्य	ऐतिहासिक लागत	सही मूल्य परिवर्तन
सार्वजनिक उपक्रम के साम्यांश शेयर	87042.65	52764.89	34277.76
सार्वजनिक उपक्रम को छोड़कर अन्य कंपनियों के साम्यांश शेयर	379799.29	228091.37	151707.92
भारत के बाहर साम्यांश शेयर	96.91	00.31	96.60
पारस्परिक निधि	9002.61	9002.61	0.00
<b>कुल</b>	<b>475941.46</b>	<b>289859.18</b>	<b>186082.28</b>

9. सरकारी कंपनी होने के कारण, कंपनी, कंपनी अधिनियम 1956 की धारा 620 के तहत जारी अधिसूचना सं. जी.एस.आर. 235 दिनांकित 31 जनवरी 1978 के द्वारा छूट प्राप्त है।

10. 31.3.2009 को रु. 3.96 लाख (रु. 1.61 लाख) का निवेश आपत्ति के अधीन है।

11. भारतीय स्टॉक होल्डिंग निगम लिमिटेड (अभिरक्षक) से वर्ष की समाप्ति पर प्राप्त प्रमाण पत्र और खाता मूल्य के सामंजस्य से निवेश में उत्पन्न अपहचान परिमाणात्मक अंतर को निम्नलिखित सारणी में दिया गया है :-

विवरण		खाता मूल्य (2008-09)	खाता मूल्य (2007-08)
साम्यांश व अधिमान शेयर	अधिशेष	6.75	6.58
साम्यांश व अधिमान शेयर	कमी	3.43	4.21
बंधपत्र	कमी	56.20	56.20

12. बीमा विनियामक और विकास प्राधिकरण (आई. आर. डी. ए.) / भारतीय रिज़र्व बैंक के मानदण्डानुसार रु. 836850.86 लाख (रु. 804244.05 लाख) के कुल निवेश परिसम्पत्ति में रु. 13536.30 लाख (रु. 15010.97 लाख) गैर निष्पादन परिसम्पत्ति माना गया है। भारतीय रिज़र्व बैंक के मानदण्डानुसार गैर निष्पादन परिसंपत्ति के लिए चालू लेखा वर्ष में रु. 479.72 लाख (रु. 3952.87 लाख) तक और 31 मार्च 2009 तक रु. 45246.39 लाख (रु. 44766.67 लाख) को कुल आय लेखांकन में नहीं लिया गया है।

13. पुनर्संचित परिसम्पत्ति

(रुपये लाखों में)

क्रम सं.	विवरण	पुनर्संचित सी डी आर	अन्य पुनर्संचित	कुल
1.	परिसम्पत्तियों की कुल राशि, जो पुनर्संचना के अधीन हो।	152.84 (200.54)	1458.51 (903.59)	1611.35 (1104.13)
2.	मानक परिसम्पत्तियों की राशि, जो पुनर्संचना के अधीन हो।	शून्य (64.88)	11.45 (282.00)	11.45 (346.88)
3.	अव मानक परिसम्पत्तियों की राशि, जो पुनर्संचना के अधीन हो।	शून्य (शून्य)	शून्य (शून्य)	शून्य (शून्य)
4.	संदिग्ध और अन्य परिसम्पत्तियों की राशि, जो पुनर्संचना के अधीन हो।	152.84 (135.66)	1447.06 (621.59)	1599.90 (757.25)

5. Age-wise outstanding claims statements for five years are enclosed.

6. Premium less reinsurance written from business in/outside India : (Rs. in lakhs)

Business	In India	Outside India
Fire	40537.19 (38983.04)	1322.02 (1268.89)
Marine	19112.49 (16800.39)	102.91 (54.51)
Miscellaneous	289196.80 (230452.00)	769.87 (507.08)

7. No Contracts in relation to Purchase & Sale of Investments is pending delivery.

8. In accordance with the regulation prescribed by IRDA, unrealised gains (net) amounting to Rs.186082.28 lakhs arising due to changes in the fair value of listed equity shares and mutual funds are taken to fair value change account. The historical cost of such investments amounted to Rs.289859.18 lakhs. Pending realisation the credit balance in the fair value change account is not available for distribution.

Break-up of Market Value and historical cost which have been valued on fair value basis is as follows :

	Market Value	Historical Cost	Fair value change
Equity Shares of PSU	87042.65	52764.89	34277.76
Equity Shares of Companies other than PSU	379799.29	228091.37	151707.92
Equity Share outside India	96.91	00.31	96.60
Mutual Fund	9002.61	9002.61	0.00
<b>Total</b>	<b>475941.46</b>	<b>289859.18</b>	<b>186082.28</b>

9. Being a Government Company, the Company is exempted from computation of managerial remuneration in terms of Notification:GSR 235 dated 31st January 1978 u/s.620 of the Companies Act, 1956.

10. Investments amounting to Rs.3.96 lakhs (Rs.1.61 lakhs) are under objection as on 31.3.2009.

11. Unidentified quantitative differences in Investments, arising out of reconciliation between the book figure and the year end certificate received from SHCIL (Custodian) of the Company's investments are tabulated as under.

Particulars		Book Value (2008-09)	Book Value (2007-08)
Equity & Preference Shares	Excess	6.75	6.58
Equity & Preference Shares	Short	3.43	4.21
Debentures	Short	56.20	56.20

12. Out of the total investment assets of Rs.836850.86 lakhs, (Rs.804244.05 lakhs) Rs.13536.30 lakhs (Rs.15010.97 lakhs) is considered as non-performing assets in terms of Insurance Regulatory and Development Authority guidelines. The aggregate amount of income not recognised for the current accounting year on NPA as per related IRDA guidelines is Rs. 479.72 lakhs (Rs.3952.87 lakhs) and up to 31st March 2009 is Rs.45246.39 lakhs (Rs.44766.67 lakhs).

13. Restructured Assets : (Rs. in lakhs)

Sl. No.	Particulars	CDR restructuring	Other restructuring	Total
1.	Total amount of assets subjected to restructuring	152.84 (200.54)	1458.51 (903.59)	1611.35 (1104.13)
2.	The amount of standard assets subjected to restructuring	NIL (64.88)	11.45 (282.00)	11.45 (346.88)
3.	The amount of Sub-Standard assets subjected to restructuring	NIL (NIL)	NIL (NIL)	NIL (NIL)
4.	The amount of Doubtful and other assets subjected to restructuring	152.84 (135.66)	1447.06 (621.59)	1599.90 (757.25)

14. वी.सी.एफ. (डी एच एफ एल ड्रीम निधि 1) के संबंध में 2007-08 में रु.70,68,627/- की राशि को लाभ माना गया। डी एच एफ एल ड्रीम निधि से प्राप्त सूचना के आधार पर 2008-09 के दौरान वी सी एफ पूंजी लेखा में पूंजी की विवरणी के रूप में लिया गया है तथा यह निवेश के क्रय / विमोचन से लाभ के रूप में लिया गया है। इसे लेखा में लेने के पश्चात् वर्ष 2008-09 का लाभ रु.70,68,627/- से कम हुआ।
15. अ) बीमा विनियामक और विकास प्राधिकरण की अनुसूची-बी के भाग 1 विनियम 2002 के अनुसार ऋण प्रतिभूतियों को परिपक्वता हेतु सुरक्षित माना गया है तथा ऐतिहासिक लागत पर सूचित किया जाएगा जो परिशोधन के अद्ययधीन हो।
- कंपनी ऋण प्रतिभूतियों को भी "परिपक्वता हेतु सुरक्षित" मानती है। फिर भी प्रीमियम का परिशोधन, परिपक्वता होने की शेष अवधि / उभय विकल्प की तारीख तक जहां विकल्प उपलब्ध को संरक्षण के आधार पर किया गया है।
- आ) कम्पनी के पास रीयल एस्टेट निवेश सम्पत्ति नहीं है।
16. विवादास्पद मामलों को छोड़कर अन्य कोई भी निपटानित दावा तुलन पत्र की तारीख को छः महीने से अधिक अवधि के लिए बकाया नहीं है।
17. कंपनी अधिनियम 1956 की अनुसूची 14 तथा आय कर अधिनियम / नियमों के आधार पर अवमूल्यन प्रणाली पर अधिकतम दर पर स्थायी परिसंपत्तियों का मूल्यहास किया गया है। वर्तमान वर्ष हेतु मूल्यहास दर निम्नप्रकार से है :
- |   |        |
|---|--------|
| i) असबाब व सज्जा सामग्री                      | 18.10% |
| ii) मोटर कार (1.1.2009 से पूर्व क्रय)         | 25.89% |
| iii) मोटर कार 1.1.2009 को या उसके उपरांत क्रय | 50.00% |
| iv) कंप्यूटर, साफ्टवेयर एवं वेन उपकरण         | 60.00% |
| v) पट्टाधारी भवन - कार्यालय                   | 10.00% |
| vi) पट्टाधारी भवन - आवास                      | 05.00% |
| vii) पंखे, ट्यूब लाइट आदि                     | 13.91% |
| viii) बाइसाइकिल                               | 20.00% |
| viii) पंखे, ट्यूब लाइट उपकरण आदि              | 13.91% |
18. कंपनी के स्वामित्व में होनेवाली स्थिर परिसम्पत्ति में भूमि और गृह सम्पत्ति सम्मिलित है। लेकिन जो हस्तांतरण और पंजीकरण के लिये विलंबित है, उनका मूल्य रु.1640.15 लाख (रु.1444.80 लाख) है। जिसमें विवादास्पद सम्पत्ति के रु. 159.69 लाख ( रु. 117.43 लाख ) भी सम्मिलित है।
19. आई.आर.डी.ए. के निर्देशों के अनुसार, वाणिज्यिक वाहनों के सम्बन्ध में इण्डियन मोटर तृतीय पक्ष बीमा पूल (आई.एन.टी.पी.आई.पी) को 01.04.2007 से भारतीय साधारण बीमा निगम (जी आई सी) के साथ उसके पूल प्रशासक के रूप में, सृजन किया गया है। 1.3.2008 से 28.02.2009 तक की अवधि के लिए प्रीमियम, दावों, व्ययों तथा कम्पनी से सम्बन्धित निवेश आय को पूल प्रशासक से प्राप्त विवरण के अनुसार लेखांकित किया गया है।
20. 01.04.2002 की प्रभावी तारीख से हाँकांग में कंपनी का अभिकरण ने बीमालेखन प्रचालन बन्द कर दिया और अंतिम प्रचालन का परिकलन किया गया। उपगत लेकिन असूचित दावे एवं उपगत बल्कि पर्याप्त रूप से असूचित दावों की लंबित अन्तिम रिपोर्ट के परिणामस्वरूप गत वर्षों के आंकड़ों को वर्तमान दरों पर गणना किया गया है।
21. कंपनी के अंतर कार्यालयीन खाते के सामंजस्य का कार्य चालू है और प्रबंधन की राय में उसका प्रभाव तात्त्विक नहीं होगा।
22. बीमा कारोबार करनेवाले अन्य व्यक्तियों तथा संस्थाओं से / को बकाया राशि का पुष्टिकरण का प्रभाव यदि कोई हो, तो अनकालित है।

14. An amount of Rs.70,68,627/- was considered as profit in 2007-08 in respect of VCF (DHFL Dream Fund 1). It was taken to VCF Capital Account as return of capital during 2008-09 on the basis of information received from the Fund(i.e.) DHFL Dream Fund and netted against profit on sale/redemption of investments. After Accounting of this, the profit for the year 2008-09 is understated by Rs.70,68,627/-.

15. (i) As per Part 1 of Schedule B of IRDA (preparation of financial statements and Auditors Report of Insurance Companies) Regulations, 2002, Debt Securities shall be Considered as 'Held to Maturity Securities' and shall be stated at historical costs subject to amortisation.

The company is also treating debt securities as 'Held to Maturity'. However, Amortisation of premium is done over the remaining period of maturity/upto the date of put/call option, where such option is available, consistently on a conservative basis.

(ii) The Company does not have Real Estate Investment Property.

16. Baring disputed cases, no settled insurance claim remained unpaid for more than six months as on Balance Sheet date.

17. Depreciation on Fixed Assets is provided at the higher of rates as per Schedule XIV of the Companies Act, 1956 and Income Tax Act/Rules on written down value method. The rates of depreciation for the current year are given hereunder:

i) Furniture & Fixtures	18.10%
ii) Motor Car (purchased before 1.1.2009)	25.89%
iii) Motor Cars purchased on or after 1.1.2009	50.00%
iv) Computer, Software & WAN Equipments	60.00%
v) Freehold Buildings Office	10.00%
vi) Freehold Buildings Residence	05.00%
vii) Fans, tube lights, etc.	13.91%
vii) Bicycles	20.00%
viii) Fans, Tubelight fittings etc	13.91%

18. Fixed Assets include Land and House properties which are in possession of the Company but pending conveyance and registration are valued at Rs. 1640.15.lakhs (Rs.1444.80 lakhs) . The same includes properties under dispute Rs. 159.69 lakhs (Rs.117.43 lakhs).

19. As per IRDA directions, Indian Motor Third Party Insurance Pool (IMTPIP) in respect of Commercial vehicles was created with effect from 01.04.2007 with General Insurance Corporation of India (GIC) as Pool Administrator. The share of premium, claims, expenses and investment income pertaining to the Company has been accounted as per the statements received from the pool administrator in this regard covering the period from 1.3.2008 to 28.02.2009.

20. The Company's Agency at Hong Kong ceased underwriting operations with effect from 01.04.2002 and the transactions relating to run off operations have been accounted. Pending final IBNR/IBNER report, figures of previous years have been reckoned at current rates.

21. Reconciliation of Inter-Office accounts is in progress and in the opinion of the Management, the effect of the same will not be material.

22. The effect, if any, of non-confirmation of amounts due from/to other persons or bodies carrying on reinsurance business on the financial statements has not been ascertained.

23. लेखा नीति में परिवर्तन के परिणामस्वरूप लेखा पर प्रभाव :

31.3.08 तक निवेशों के क्रय / विक्रय पर अदा किया गया प्रतिभूति संप्रेषण कर ( एस टी टी ) को धारा 88 ( ई ) के तहत छूट दावा करने के लिए अग्रिम कर के अंश के रूप में लिया गया है। वित्त मसौदा 2008 में यह संशोधित किया गया है कि धारा 36 के तहत एस टी टी को व्यय के रूप में दर्शाया जा सकता है बशर्ते कि संबंधित आय को कारोबार आय के रूप में लिया गया हो। अतः वर्ष के दौरान रु.559.32 लाख तक की राशि को राजस्व माना गया है जो 31.03.2008 तक संचित शेष है।

उसके परिणामस्वरूप, वर्ष के दौरान अदा किया गया एस टी टी को शेयरों के क्रय एवं विक्रय के लिए उपयोग किया गया। इन परिवर्तनों का प्रभाव निम्नलिखितानुसार है :

अ) 31.3.2008 तक अदा किया गया एस टी टी को बट्टे खाते में डाला गया (पूर्व वर्षों से संबंधित राशि को कर के तहत सम्मिलित किया गया ) है।

अतः लाभ रु.559.32 लाख तक घट गया है।

आ) इस परिवर्तन के परिणामस्वरूप वर्तमान वर्ष में लाभ रु.68.95 लाख तक और घट गया है।

24. अ) बीमा विनियामक और विकास प्राधिकरण द्वारा निर्धारित लेखा अनुपात अनुलग्नक में दिया गया है।

आ) बीमा विनियामक और विकास प्राधिकरण द्वारा निर्धारित प्रारूप में विभाजन विवरण पृथक रूप से दिया गया है।

इ) गत पाँच वर्षों के लिए वित्तीय विवरण का सारांश अनुलग्नक में दिया गया है

25. लेखा नीति के अनुक्रम में तथा लेखा मानक ए. एस. 15 (आर) के अनुसार पश्च नियोजन लाभों की संक्षिप्त स्थिति को लाभ एवं हानि लेखा तथा तुलनपत्र में निम्नानुसार अभिज्ञापित किया गया है :-

**क. नियत लाभ-दायित्वों में परिवर्तन :**

(रुपये लाखों में)

विवरण	पेंशन (निधिबद्ध )	उपदान (निधिबद्ध )	अवकाश- नकदीकरण (अनिधिबद्ध)
1 अप्रैल 2008 को नियत लाभ दायित्व का वर्तमान मूल्य	98829	31076	12176
ब्याज मूल्य	6918	2175	852
वर्तमान सेवा-व्यय	3514	1345	688
घटायें : संदत्त लाभ	-8606	-677	0
दायित्वों पर बीमांकन हानि/(लाभ)	(450)	1019	662
31 मार्च 2009 को नियत लाभ दायित्व का वर्तमान मूल्य	100205	34938	14378

**ख. योजना आस्तियों के उचित मूल्य में परिवर्तन\***

(रुपये लाखों में)

विवरण	पेंशन (निधिबद्ध )	उपदान (निधिबद्ध )	अवकाश- नकदीकरण (अनिधिबद्ध)
1 अप्रैल 2008 को योजना आस्तियों का बाजार मूल्य	93155	31339	लागू नहीं
योजना आस्तियों से अनुमानित लाभ	6568	9887	लागू नहीं
नियोक्ता का अंशदान	29.95	207	लागू नहीं
घटायें - संदत्त लाभ	-86.06	-677	लागू नहीं
बीमांकन हानि/(लाभ)	(6093)	5818	लागू नहीं
31 मार्च 2009 को योजना आस्तियों का बाजार मूल्य	100205	34938	लागू नहीं
योजना आस्तियों पर वास्तविक लाभ			लागू नहीं

\* अनकेक्षित



23. Impact on Accounts arising out of changes in Accounting Policies are given as under:

Securities Transaction Tax (STT) paid on purchase/sale of Investments until 31.3.08 was being accounted as part of Advance Tax, to facilitate claiming rebate u/s 88 E. The Finance Bill 2008 brought in an amendment allowing STT as an expenditure u/s 36 provided the corresponding income is taken as a business income. Hence an amount of Rs. 559.32 lakhs has been charged off to Revenue during the year being the balance accumulated upto 31.03.2008.

As a consequence thereof, STT paid during the year is being capitalised on purchase of shares and netted off against sale of shares. The effect of those changes are as follows:

- a) STT paid upto 31.3.2008 has been written off (included under taxation relating to earlier years) thereby reducing profits to the extent of Rs.559.32 lakhs..
- b) The effect of this change in the current year transactions has decreased the profits further to an extent of Rs.68.95 lacs.

24. a) Accounting Ratios as prescribed by IRDA are given as enclosure.
- b) Segmental reporting in the format prescribed by IRDA is given along with Schedules.
- c) A summary of financial statements for the last five years is attached.

25. In line with the accounting policy and as per the Accounting Standard-15(R), the summarized position of post-employment benefits are recognized in the Profit & Loss Account and Balance Sheet as under:

**A. Changes in the defined benefit obligations**

(Rs. in lakhs)

Particulars	Pension (Funded)	Gratuity (Funded)	Leave Encashment (Unfunded)
Present value of defined benefit obligation as at 1st April 2008	98829	31076	12176
Interest Cost	6918	2175	852
Current service cost	3514	1345	688
Less: Benefits paid	-8606	-677	0
Actuarial loss/ (gain) on obligations	(450)	1019	662
Present value of defined benefit obligation as at 31st March 2009	100205	34938	14378

**B. Changes in the Fair value of Plan Assets\***

(Rs. in lakhs)

Particulars	Pension (Funded)	Gratuity (Funded)	Leave Encashment (Unfunded)
Fair Value of Plan Assets as at 1st April 2008	93155	31339	NA
Expected return of Plan Assets	6568	9887	NA
Employer's Contribution	29.95	207	NA
Less: Benefits paid	-86.06	-677	NA
Actuarial loss / (gain)	(6093)	5818	NA
Fair Value of Plan Assets as at 31st March 2009	100205	34938	NA
Actual return on Plan Assets	-	-	NA

\* unaudited

**ग. शुद्ध बीमांकन हानि/(लाभ)** (रुपये लाखों में)

विवरण	पेंशन (निधिबद्ध)	उपदान (निधिबद्ध)	अवकाश-नकदीकरण (अनिधिबद्ध)
दायित्व पर बीमांकन हानि/(लाभ) .... (अ)	(450)	(1019)	लागू नहीं
योजना आस्तियों पर बीमांकन हानि/(लाभ) .... (ब)	(6093)	(5818)	लागू नहीं
शुद्ध बीमांकन हानि/(लाभ)	(6543)	(4799)	लागू नहीं
इस अवधि में अभिज्ञापित बीमांकन हानि/(लाभ)	(6543)	(4799)	662
वर्षान्त में गैर अभिज्ञापित बीमांकन हानि / लाभ	शून्य	शून्य	शून्य

**घ. तुलन पत्र में अभिज्ञापित राशि** (रुपये लाखों में)

विवरण	पेंशन (निधिबद्ध)	उपदान (निधिबद्ध)	अवकाश-नकदीकरण (अनिधिबद्ध)
31 मार्च 2009 को नियत लाभदायित्व का वर्तमान मूल्य	100205	34938	14378
घटायें - 31 मार्च 2009 को योजना आस्तियों का बाजार मूल्य	100205	34938	शून्य
अग्रिम रूप में निधिबद्ध	शून्य	शून्य	शून्य
गैर अभिज्ञापित परिवर्ती दायिता	शून्य	शून्य	शून्य
तुलन पत्र में अभिज्ञापित अनिधिबद्ध शुद्ध दायित्व /(आस्ति)	शून्य	शून्य	14378

**ड. लाभ और हानि खाते में अभिज्ञापित व्यय** (रुपये लाखों में)

विवरण	पेंशन (निधिबद्ध)	उपदान (निधिबद्ध)	अवकाश-नकदीकरण (अनिधिबद्ध)
वर्तमान सेवा-व्यय	3514	1345	852
ब्याज व्यय	6918	2175	688
वर्ष के दौरान अभिज्ञापित परिवर्ती दायिता	शून्य	शून्य	शून्य
घटायें - योजना आस्तियों पर अनुमानित लाभ	7600	1987	शून्य
वर्ष में अभिज्ञापित शुद्ध बीमांकन हानि / (लाभ)	-2393	129	662
शुद्ध लाभ व्यय	5225	1405	2202

**च. तुलन पत्र में अभिज्ञापित दायिता में बदलाव** (रुपये लाखों में)

विवरण	पेंशन (निधिबद्ध)	उपदान (निधिबद्ध)	अवकाश-नकदीकरण (अनिधिबद्ध)
प्रारम्भिक शुद्ध दायिता	98829	31076	12176
शुद्ध लाभ व्यय	-1619	-880	2202
संदत्त अंशदान	2995	2982	0
अन्तिम शुद्ध दायिता	100205	34938	14328

**छ. ट्रस्ट द्वारा सम्पोषित निवेश प्रतिशतता\*** (% में)

विवरण	पेंशन (निधिबद्ध)	उपदान (निधिबद्ध)
केन्द्र सरकार की प्रतिभूतियाँ	31.59	24.89
राज्य सरकार की प्रतिभूतियाँ	24.55	18.20
सार्वजनिक क्षेत्र के उपक्रमों (पी एस यू) में निवेश	40.69	37.87
बीमा पालिसियाँ	..	..
अन्य निवेश	3.17	19.04

\* अनकेक्षित

**C. Net Actuarial loss / (gain)** (Rs. in lakhs)

Particulars	Pension (Funded)	Gratuity (Funded)	Leave Encashment (Unfunded)
Actuarial loss / (gain) on obligation .... (A)	(450)	(1019)	NA
Actuarial loss / (gain) on Plan Assets .... (B)	(6093)	(5818)	NA
Net Actuarial loss / (gain)	(6543)	(4799)	NA
Actuarial loss/ (gain) recognized in the period	(6543)	(4799)	662
Unrecognized actuarial loss / (gain) at the end of the year	NIL	NIL	NIL

**D. Amount recognized in Balance Sheet** (Rs. in lakhs)

Particulars	Pension (Funded)	Gratuity (Funded)	Leave Encashment (Unfunded)
Present value of defined benefit obligation as at 31st March 2009	100205	34938	14378
Less: Fair Value of Plan Assets as at 31st March 2009	100205	34938	NIL
Funded in Advance	NIL	NIL	NIL
Unrecognized transitional liability	NIL	NIL	NIL
Unfunded net liability / (asset) recognized in Balance Sheet	NIL	NIL	14378

**E. Expenses recognized in the Profit & Loss Account** (Rs. in lakhs)

Particulars	Pension (Funded)	Gratuity (Funded)	Leave Encashment (Unfunded)
Current service cost	3514	1345	852
Interest cost	6918	2175	688
Transitional liability recognized during the year	NIL	NIL	NIL
Less: Expected return on plan assets	7600	1987	NIL
Net Actuarial loss/(gain) recognized in the year	-2393	129	662
Net benefit expense	5225	1405	2202

**F. Movements in the Liability recognized in the Balance Sheet** (Rs. in lakhs)

Particulars	Pension (Funded)	Gratuity (Funded)	Leave Encashment (Unfunded)
Opening Net Liability	98829	31076	12176
Net Benefit Expense	-1619	-880	2202
Contribution paid	2995	2982	0
Closing Net Liability	100205	34938	14328

**G. Investment percentage maintained by the trust\*** (in %)

Particulars	Pension (Funded)	Gratuity (Funded)
Central Government securities	31.59	24.89
State Government securities	24.55	18.20
Investment in Public Sector Undertakings (PSUs)	40.69	37.87
Insurance policies	..	..
Other investments	3.17	19.04

\* unaudited

ज. तुलनपत्र की तिथि पर मूल बीमांकन पूर्वानुमान (भारत औसत के रूप में अभिव्यक्त) (% में)

विवरण	पेंशन (निधिबद्ध)	उपदान (निधिबद्ध)	अवकाश- नकदीकरण (अनिधिबद्ध)
छूट दर	7.50	7.50	7.50
योजना आस्तियों पर लाभ की अनुमानित दर	7.50	7.50	लागू नहीं
वेतन में वृद्धि की दर	3.25	3.25	3.25
कर्मचारी आय व्यय	गैर महत्वपूर्ण		
मर्त्यता	जीवन बीमा निगम (1994-96) मर्त्यता दरों की तालिका		
प्रयुक्त प्रणाली	प्रोजेक्टेड यूनिट लागत प्रणाली		

झ. गणना में लिये गये बीमांकन पूर्वानुमान का आधार

विवरण	पूर्वानुमान का आधार
छूट दर	एक वर्ष की ब्याज दर
योजना आस्तियों पर लाभ की अनुमानित दर	दस वर्षीय सरकारी प्रतिभूतियों पर से लाभ
वेतन में वृद्धि की दर	बीमांकन मूल्यनिर्धारण में भविष्य की वेतन वृद्धि का अनुमान महंगाई, वरिष्ठता, पदोन्नति तथा अन्य प्रासंगिक कारकों जैसे नियोक्ता बाजार में पूर्ति और माँग को गणना में लेकर किया गया है।
कर्मचारी आय व्यय	गैर महत्वपूर्ण

\* अनकेक्षित

26. बीमा विनियामक और विकास प्राधिकरण (आई आर डी ए) के परिपत्र दि. 28.03.08 के अनुसार वर्ष के दौरान निम्नलिखित व्यय उपगत किये गये :

- अ) आउटसोर्सिंग व्यय - रु. 2725.80 लाख  
 आ) व्यवसाय विकास के मद में - रु. 1195.00 लाख  
 इ) विपणन उत्थान के मद में - शून्य

27. संबंधित पक्ष का प्रकटीकरण : ए एस 18

संबंधित पक्ष का नाम और कंपनी के साथ उनका संबंध :

- अ) नियंत्रित कंपनी : जेनिथ सेक्यूरिटीज एण्ड इन्वेस्टमेन्ट्स लिमिटेड  
 आ) संबद्ध कंपनी : 1) इंडिया इन्टरनेशनल इश्यूरेस प्राइवेट लिमिटेड, सिंगपुर  
 2) केन इंडिया एश्यूरेस कंपनी लिमिटेड, केन्या

कार्य विवरण :

क्रम सं.	विवरण	इंडिया इन्टरनेशनल इश्यूरेस प्राइवेट लिमिटेड		केन इंडिया एश्यूरेस कंपनी लिमिटेड	
		2008-09	2007-08	2008-09	2007-08
1	साम्यांश में निवेश (शेयरों की संख्या)	5000000	5000000	332790*	28524
					(राशि रुपये में)
2	वर्ष के दौरान प्राप्त लाभांश	11811024	10060362	NIL	1774642
3	<b>पुनर्बीमा कारोबार</b>				
	को बकाया - प्रत्यक्ष	1837226.01	10406197	NIL	0
	से बकाया - प्रत्यक्ष	7880614	96948	0	0
	दलाल के रूप में	0	0	0	0
4	प्राप्य अन्य बकाया	2570787	2570787	0	0
5	निदेशकों का वेतन	0	0	142405	110092
6	यात्रा खर्च की प्रतिपूर्ति	0	0	0	205453

\* (वर्ष के दौरान अभिदत्त 47541 रैट शेयर भी सम्मिलित है।)

**H. Principal Actuarial assumption at the Balance Sheet date (expressed as weighted average) (in %)**

Particulars	Pension (Funded)	Gratuity (Funded)	Leave Encashment (Unfunded)
Discount rate	7.50	7.50	7.50
Expected rate of return on plan assets	7.50	7.50	NA
Rate of escalation in salary	3.25	3.25	3.25
Employee turnover	NOT SIGNIFICANT		
Mortality	LIC (1994-96) TABLE OF MORTALITY RATES		
Method used	Projected Unit Cost Method		

**I. Basis of Actuarial assumption considered**

Particulars	Basis of assumption
Discount rate	One year Interest rate
Expected rate of return on plan assets	Yield on 10 Year Government Securities
Rate of escalation in salary	The estimates of future salary increase considered in actuarial valuations taking into account inflation, seniority, promotion and other relevant factors, such as supply and demand in employment market.
Employee turnover	NOT SIGNIFICANT

\* unaudited

26. In terms of IRDA circular dated 28.03.08, expenses incurred under the following heads are disclosed :

- i) Outsourcing expenses - Rs.2725.80 lacs
- ii) Business Development - Rs.1195.00 lacs
- iii) Marketing Support - NIL

**27. Related party disclosures : AS 18**

Name of the Related Party and their relationship with the Company:

- a) Subsidiary : Zenith Securities and Investments Limited
- b) Associate Companies : (1) India International Insurance Pvt. Ltd., Singapore  
(2) Ken India Assurance Co Ltd., Kenya

Details of Transactions :

Sl. No.	Particulars	India International Insurance Pvt. Ltd.		Ken India Assurance Co. Ltd.	
		2008-09	2007-08	2008-09	2007-08
1.	Investment in Equity (No. of Shares)	5000000	5000000	332790*	28524
(Amount in Rupees)					
2	Dividend received during the year	11811024	10060362	NIL	1774642
3	<b>Reinsurance transactions:</b>				
	- Due to - Direct	1837226.01	10406197	NIL	0
	- Due from- Direct	7880614	96948	0	0
	- As Broker	0	0	0	0
4	Other Dues receivable	2570787	2570787	0	0
5	Directors' Remuneration	0	0	142405	110092
6	Reimbursement of Travelling Expenses	0	0	0	205453

\*(Includes 47541 Rights shares subscribed during the year).

कंपनी और उनकी नियंत्रित कंपनी राज्य सरकार के नियंत्रणाधीन होने से भारतीय सनदी लेखाकार की संस्था द्वारा जारी लेखा मानक -18 की अपेक्षाओं के अनुपालन में कार्य विवरण से संबंधित प्रकटन नहीं किया गया।

#### इ. मुख्य प्रबंधन कार्यपालक

1. श्री.जी.श्रीनिवासन, अध्यक्ष सह प्रबंध निदेशक
2. श्री.आ.अस्थाना, निदेशक सह महा प्रबंधक
3. श्री वी.सेकर, निदेशक सह महा प्रबंधक (31.12.2008 तक)
4. श्री मिलिन्द ए खरात, निदेशक सह महा प्रबंधक (21.4.2009 से)

#### कार्यविवरण की प्रकृति

- 1) वेतन, भत्ता और अंशदान - रु.21.60 लाख (रु.22.98 लाख)
- 2) 31.03.2009 को देय बकाया ऋण - शून्य

#### 28. लेखा मानक 20 के अनुसार "प्रति शेयर का आय" का प्रकटन :

क्रम सं.	विवरण	चालू वर्ष रुपये लाखों में	गत वर्ष रु. लाखों में
1	शेयरधारकों के लिए उपलब्ध शुद्ध लाभ	47605	63162
2	अधिमान औसत पर जारी साम्यांश शेयरों की संख्या	150000000	150000000
3	प्रत्येक रु. 10 के प्रति शेयर से आय	रु. 31.74	रु. 42.11

कंपनी के पास कोई बकाया मंद सम्भाव्य साम्यांश शेयर नहीं है। इसके परिणामस्वरूप कंपनी के मूल और प्रति शेयर से प्राप्त आय में कोई परिवर्तन नहीं है।

29. भारतीय सनदी लेखाकार संस्था द्वारा जारी लेखा मानक (ए.एस.22) आय पर कर का लेखा के अनुसार लंबित कर आस्ति / देयता को समयांकर आधार पर मान्यता की अपेक्षा नहीं है, जो अनुमानित कर योग्य आय के परिकलन के आधार पर है।

30. प्रबंधन की राय में कंपनी की परिसम्पत्तियों में कोई मूल्यहास नहीं है जो भारतीय सनदी लेखाकार संस्था द्वारा जारी लेखा मानक 28 के अनुसार समायोजना की अपेक्षा है।

31. पिछली अवधि के मद जो पृथक रूप से दिया गया है को छोड़कर अन्य मद का विवरण निम्नानुसार है :

- 1) प्रबंधन खर्च रु. 249.80 लाख (रु.4.88 लाख)

#### 32. प्रबंधन द्वारा प्रमाणितानुसार क्षेत्रवार सकल प्रीमियम का विवरण :

(रुपये करोड़ों में)

क्रम सं.	विवरण	31 मार्च 2009		31 मार्च 2008	
		मूल्य	%	मूल्य	%
1	ग्रामीण क्षेत्र [जारी पालिसियों की संख्या - 4257635 (3107800)]	53337.18	12.48	44714	11.96
2	सामाजिक क्षेत्र [आवरित व्यक्तियों की संख्या - 5059019 (2544987)]	18359.27	4.29	15758	4.21
3	अन्य क्षेत्र	356080.98	83.23	313484	83.83
	कुल कारोबार	427777.43		373956	

#### 33. प्रतिधारण और पुनर्बीमित जोखिम की सीमा का विवरण :

क्रम सं.	विवरण	31 मार्च 2009	31 मार्च 2008
1	प्रतिधारण जोखिम (%)	82.06	77.03
2	पुनर्बीमित जोखिम (%)	17.94	22.97

Since the Company and its Subsidiary are State controlled, no disclosures are made pertaining to the transactions with them in accordance with the requirements of the Accounting Standard 18 issued by the ICAI.

**c) Key Management Personnel :**

1. Sri G. Srinivasan, Chairman cum Managing Director
2. Sri A. Asthana, Director cum General Manager
3. Sri V. Sekar, Director cum General Manager (Upto 31.12.2008)
4. Sri. Milind A Kharat, Director cum General Manager (w.e.f. 21.4.2009)

**Nature of Transactions :**

1. Salaries, allowances and contributions - Rs. 21.60 lacs (Rs.22.98 lacs)
2. Loan Balances due as on 31.03.2009 - NIL

**28. Disclosure as per AS 20 "Earnings Per Share"**

Sl.No.	Particulars	Current Year Rs. in lakhs	Previous Year Rs. in lakhs
1	Net Profit attributable to Shareholders	47605	63162
2	Weighted Average Number of Equity Shares issued	150000000	150000000
3	Basic earnings per Share of Rs.10/- each	Rs. 31.74	Rs. 42.11

The Company does not have any outstanding dilutive potential equity shares. Consequently, the basic and diluted earning per share of the Company remains the same.

29. There is no material tax effect of timing difference based on the estimated computation of taxable income for a reasonable period and hence recognition of Deferred Tax Asset/Liability in terms of Accounting Standard 22 issued by the ICAI is not required during the year.

30. In the opinion of the management, there is no impairment of assets of the company that requires any adjustment to be made in terms of Accounting Standard 28 issued by the ICAI.

31. Prior period items other than those which have been stated separately are shown below:

- 1) Expenses of Management Rs.249.80 lakhs (Rs. 4.88 lakhs)

**32 The sector-wise Gross Premium underwritten as certified by the Management as follows: (Rs. in Crores)**

Sl. No.	Particulars	31st March 2009		31st March 2008	
		Value	%	Value	%
1.	Rural Sector [No. of Policies issued - 4257635 (3107800)]	53337.18	12.48	44714	11.96
2.	Social Sector [Lives covered - 5059019 (2544987)]	18359.27	4.29	15758	4.21
3.	Other Sector	356080.98	83.23	313484	83.83
	Total Business	427777.43		373956	

**33. The details for extent of risk retained and reinsured are as follows:**

Sl. No.	Particulars	31st March 2009	31st March 2008
1.	Risk Retained (%)	82.06	77.03
2.	Risk Reinsured (%)	17.94	22.97

34. प्रावधान, आकस्मिक देयतायें और आकस्मिक परिसम्पत्तियाँ :

(रुपये लाखों में)

विवरण	आय कर के लिये प्रावधान		अवकाश नकदीकरण के लिये प्रावधान		शोधय और संदिग्ध ऋण के लिये प्रावधान	
	2008-09	2007-08	2008-09	2007-08	2008-09	2007-08
वर्ष के प्रारंभ में शेष	13303.45	9012.60	12176.00	9350.00	21981.49	21371.24
जोड़	4505.00	6045.00	2813.00*	2826.00	549.55	5291.35
उपयुक्त	0	22.41	0.00	0.00	0.00	0.00
निराकरण	2746.46	1731.74	0.00	0.00	1240.04	2115.71
वर्ष के अंत में शेष	15061.99	13303.45	14989.00*	12176.00	21291.00	21981.49

\* प्रस्तावित वेतन संशोधन के लिए अतिरिक्त प्रावधान रु.611 लाख सम्मिलित है।

35. 31.3.2009 को निम्नलिखित कारोबार खण्डों में प्रीमियम की कमी पहचाना गया है और बीमा विनियामक और विकास प्राधिकरण के परामर्श के अनुसार प्रकटित है :

(रुपये लाखों में)

खण्ड	कमी	
	2008-09	2007-08
मोटर - तृतीय पक्ष पूल	1861.96	20687.08 (मोटर-तृतीय पक्ष)
व्यक्तिगत दुर्घटना	शून्य	शून्य
विमानन	शून्य	72.98
स्वास्थ्य & अस्पतालीकरण	1885.56	3760.31

36. कंपनी ने प्रस्तावित वेतन संशोधन और उससे संबंधित योगदान जैसे संवैधानिक निधियों के लिए रु.16033 लाख का तदर्थ प्रावधान किया है, चूंकि उद्योग स्तर पर समझौता लंबित है।

37. बीमा विनियामन और विकास प्राधिकरण के मानदण्डानुसार चालू वर्ष के वर्गीकरण के अनुपालन करने के लिये जहाँ आवश्यक हो गत वर्ष के आंकड़ों पुनर्वर्गीकृत किये गये हैं। वित्तीय विवरण में वर्णित हिस्से में आंकड़े रुपये हजारों में हैं।

कृते निदेशक मंडल तथा उनकी तरफ से

जी. श्रीनिवासन

अध्यक्ष सह प्रबन्ध निदेशक

एस. के. घोष

वित्तीय सलाहकार

एम. हरुण रशीद

कंपनी सचिव

संजीव कुमार जिंदल  
एम.एस. सुन्दरराजन  
अभिजित बंधोपाध्याय  
ए.वी. रत्नम  
आ. अस्थाना  
मिलिन्द ए. खरात

} निदेशकगण

हमारे संलग्न प्रतिवेदन के अनुसार

कृते एम. कुप्पुस्वामी पी.एस.जी. एण्ड कंपनी  
सनदी लेखाकार

सीए आर. विश्वनाथन  
भागीदार (सदस्यता सं. 7758)

कृते एसवीयार  
सनदी लेखाकार

सीए के. सेकर  
भागीदार (सदस्यता सं. 28562)

कृते आनंद एण्ड पोन्नप्पन  
सनदी लेखाकार

सीए आर. पोन्नप्पन  
भागीदार (सदस्यता सं. 21695)

नई दिल्ली  
30 अप्रैल 2009



34. Details of Provisions, Contingent Liabilities and Contingent Assets :

(Rs. in lakhs)

Particulars	Provision for Income Tax		Provision for Leave Encashment (Long Term)		Provision for Bad and Doubtful Debts	
	2008-09	2007-08	2008-09	2007-08	2008-09	2007-08
Opening balance	13303.45	9012.60	12176.00	9350.00	21981.49	21371.24
Additions	4505.00	6045.00	2813.00*	2826.00	549.55	5291.35
Utilisation	0	22.41	0.00	0.00	0.00	0.00
Reversals	2746.46	1731.74	0.00	0.00	1240.04	2115.71
Closing balance	15061.99	13303.45	14989.00*	12176.00	21291.00	21981.49

\* includes Rs. 611 lakhs, being additional provision considering wage revision.

35. Premium deficiency in the following segments of business has been identified as on 31.03.2009 and disclosed as advised by IRDA :

(Rs. in lakhs)

Segment	Deficiency	
	2008-09	2007-08
Motor TP pool	1861.96	20687.08 (Motor TP)
Personal Accident	NIL	NIL
Aviation	NIL	72.98
Health & Hospitalisation	1885.56	3760.31

36. The Company has made an adhoc provision of Rs.16033 lakhs towards wage revision and related contribution towards Statutory Funds, pending outcome of ongoing negotiations at Industry level.

37. Regrouping/reclassifying/rearranging of previous year figures has been done wherever necessary to conform to current year groupings/classifications. Figures in the narrative part of financial statements are in thousands of Rupees, conforming to IRDA norms.

For and on behalf of the Board

**G. SRINIVASAN**  
Chairman-cum-Managing Director

**S.K. Ghosh**  
Financial Advisor

**M. Haroon Rasheed**  
Company Secretary

Sanjeev Kumar Jindal  
M.S.Sundara Rajan  
Abhijit Bandyopadhyay  
A.V. Ratnam  
A. Asthana  
Milind A Kharat

} Directors

Vide our report of date attached

For M. Kuppuswamy PSG & Co.  
Chartered Accountants

**CA R. Viswanathan**  
Partner (Membership No. 7758)

For Essveeyar  
Chartered Accountants

**CA K. Sekar**  
Partner (Membership No. 28562)

For Anand & Ponnappan  
Chartered Accountants

**CA R. Ponnappan**  
Partner (Membership No. 21695)

New Delhi  
30th April 2009

युनाइटेड इंडिया इंश्यूरेंस कंपनी लिमिटेड  
पंजीकरण संख्या : 545 बी वि वि प्र के साथ नवीकरण की तारीख : 11 मार्च 2008  
अनुलग्नक I : लेखा अनुपात

विवरण	सकल प्रीमियम		वृद्धि दर	
	2008-09	2007-08	2008-09	2007-08
<b>1. सकल प्रीमियम</b>				
अग्नि	5727935.28	5242981.22	9.25%	-21.08%
समुद्री नौभार	2215952.67	1922397.03	15.27%	42.76%
समुद्री पोत	1153339.7	1085950.73	6.21%	-16.01%
मोटर	15634825.17	14349016.22	8.96%	16.36%
कर्मकार प्रतिकार	486893.78	436025.69	11.67%	19.01%
व्यक्तिगत दुर्घटना	1370536.11	1008236.58	35.93%	14.63%
विमानन	322224.65	269726.04	19.46%	-47.14%
इंजीनियरिंग	2498560.31	2157464.03	15.81%	4.76%
स्वास्थ्य	9007209.01	6949574.72	29.61%	49.37%
दायित्व	399881.73	300273.70	33.17%	6.50%
अन्य विविध	3960384.27	3673922.99	7.80%	-20.53%
<b>कुल जोड़</b>	<b>42777742.68</b>	<b>37395568.95</b>	<b>14.39%</b>	<b>6.88%</b>
<b>2. शेयरधारकों की निधि में सकल प्रीमियम</b>			<b>2008-09</b>	<b>2007-08</b>
सकल प्रीमियम			42777742.68	37395568.95
शेयरधारकों की निधि ( वर्ष के प्रारंभ में )			32434666.00	27596361.00
अनुपात			131.89%	135.51%
<b>3. शेयरधारकों की निधि में वृद्धि दर</b>			<b>2008-09</b>	<b>2007-08</b>
वर्ष के अंत में			36135905.50	32443293.97
वर्ष के प्रारंभ में			32434666.00	27596361.00
वृद्धि दर			11.41%	17.53%
<b>4. शुद्ध प्रतिधारण अनुपात = सकल प्रीमियम पर शुद्ध प्रीमियम</b>	<b>शुद्ध प्रीमियम</b>	<b>शुद्ध प्रीमियम</b>	<b>प्रतिधारण अनुपात</b>	<b>प्रतिधारण अनुपात</b>
			<b>2008-09</b>	<b>2007-08</b>
अग्नि	4185921.84	4025192.72	73.08%	76.77%
समुद्री नौभार	1826253.82	1472610.66	82.41%	76.60%
समुद्री पोत	95285.54	212880.50	8.26%	19.60%
मोटर	13514750.38	11436552.86	86.44%	79.70%
कर्मकार प्रतिकार	438154.32	370621.84	89.99%	85.00%
व्यक्तिगत दुर्घटना	1116599.37	834542.93	81.47%	82.77%
विमानन	43028.52	23217.13	13.35%	8.61%
इंजीनियरिंग	1808089.60	1586227.85	72.37%	73.52%
स्वास्थ्य	8094986.22	5907138.51	89.87%	85.00%

UNITED INDIA INSURANCE COMPANY LIMITED  
Registration No. 545 Date of Renewal with IRDA : 11th March 2008  
ANNEXURE I : ACCOUNTING RATIOS

Particulars	Gross Premium		Growth	
	2008-09	2007-08	2008-09	2007-08
<b>1. Gross Premium</b>				
Fire	5727935.28	5242981.22	9.25%	-21.08%
Marine Cargo	2215952.67	1922397.03	15.27%	42.76%
Marine Hull	1153339.7	1085950.73	6.21%	-16.01%
Motor	15634825.17	14349016.22	8.96%	16.36%
W.C	486893.78	436025.69	11.67%	19.01%
P.A	1370536.11	1008236.58	35.93%	14.63%
Aviation	322224.65	269726.04	19.46%	-47.14%
Engineering	2498560.31	2157464.03	15.81%	4.76%
Health	9007209.01	6949574.72	29.61%	49.37%
Liability	399881.73	300273.70	33.17%	6.50%
Other Misc.	3960384.27	3673922.99	7.80%	-20.53%
<b>Grand Total</b>	<b>42777742.68</b>	<b>37395568.95</b>	<b>14.39%</b>	<b>6.88%</b>
<b>2. Gross Premium to Shareholders' Funds</b>			<b>2008-09</b>	<b>2007-08</b>
Gross Premium			42777742.68	37395568.95
Shareholders' Fund (at the beginning of year)			32434666.00	27596361.00
Ratio			131.89%	135.51%
<b>3. Growth rate of Shareholders' Funds</b>			<b>2008-09</b>	<b>2007-08</b>
At the end of the year			36135905.50	32443293.97
At the beginning of the year			32434666.00	27596361.00
Growth rate			11.41%	17.53%
<b>4. Net Retention Ratio = Net Premium on Gross Premium</b>	<b>Net Premium</b>	<b>Net Premium</b>	<b>Retention Ratio</b>	<b>Retention Ratio</b>
			<b>2008-09</b>	<b>2007-08</b>
Fire	4185921.84	4025192.72	73.08%	76.77%
Marine Cargo	1826253.82	1472610.66	82.41%	76.60%
Marine Hull	95285.54	212880.50	8.26%	19.60%
Motor	13514750.38	11436552.86	86.44%	79.70%
W.C	438154.32	370621.84	89.99%	85.00%
P.A	1116599.37	834542.93	81.47%	82.77%
Aviation	43028.52	23217.13	13.35%	8.61%
Engineering	1808089.60	1586227.85	72.37%	73.52%
Health	8094986.22	5907138.51	89.87%	85.00%

दायित्व	315985.36	270263.32	79.02%	90.01%
अन्य विविध	3665072.82	2667343.98	92.54%	72.60%
<b>कुल जोड़</b>	<b>35104127.79</b>	<b>28806592.30</b>	<b>82.06%</b>	<b>77.03%</b>
			अनुपात	
विवरण	शुद्ध कमीशन	शुद्ध प्रीमियम	2008-09	2007-08
<b>5 शुद्ध कमीशन अनुपात</b>				
अग्नि	5392.36	25320.72	0.13%	0.63%
समुद्री नौभार	225427.29	157819.96	12.34%	10.72%
समुद्री पोत	-88296.13	-30953.04	-92.66%	-14.54%
मोटर	544001.89	369557.66	4.03%	3.23%
कर्मकार प्रतिकार	37406.25	27479.25	8.54%	7.41%
व्यक्तिगत दुर्घटना	122662.72	74626.53	10.99%	8.94%
विमानन	-8668.45	-11695.29	-20.15%	-50.37%
इंजीनियरिंग	-70094.33	-15831.99	-3.88%	-1.00%
स्वास्थ्य	731202.97	523373.64	9.03%	8.86%
दायित्व	40548.10	32743.59	12.83%	12.12%
अन्य विविध	454853.41	213707.07	12.41%	8.01%
<b>कुल जोड़</b>	<b>1994436.08</b>	<b>1366148.10</b>	<b>5.68%</b>	<b>4.74%</b>
<b>6 सकल प्रत्यक्ष प्रीमियम अनुपात में प्रबंधन खर्च</b>			<b>2008-09</b>	<b>2007-08</b>
प्रबंधन खर्च			10313961.69	9125483.39
कुल प्रत्यक्ष प्रीमियम			42777742.68	37395568.95
अनुपात			24.11%	24.40%
<b>7 संयुक्त अनुपात</b>			<b>2008-09</b>	<b>2007-08</b>
कुल उपगत दावे			30239592.53	31076999.94
प्रबंधन खर्च			10313961.69	9125483.39
प्रत्यक्ष कमीशन			3269824.13	2834091.00
<b>कुल</b>			<b>43823378.35</b>	<b>43036574.33</b>
कुल प्रत्यक्ष प्रीमियम			42777742.68	37395568.95
अनुपात			102.44%	115.08%
<b>8 शुद्ध प्रीमियम अनुपात में तकनीकी आरक्षिति</b>			<b>2008-09</b>	<b>2007-08</b>
असमाप्त जोखिमों के लिये आरक्षिति			17713017.74	14599908.41
प्रीमियम की कमी आरक्षिति			0.00	0.00
बकाया दावे के लिये आरक्षिति			39525311.16	40024700.06
<b>कुल</b>			<b>57238328.90</b>	<b>54624608.47</b>
शुद्ध प्रीमियम			35104127.79	28806592.30
अनुपात			163%	190.00%

Liability	315985.36	270263.32	79.02%	90.01%
Other Misc.	3665072.82	2667343.98	92.54%	72.60%
<b>Grand Total</b>	<b>35104127.79</b>	<b>28806592.30</b>	<b>82.06%</b>	<b>77.03%</b>
<b>Particulars</b>	<b>Net Commission</b>	<b>Net Premium</b>	<b>2008-09</b>	<b>2007-08</b>
<b>5 Net Commission Ratio</b>				
Fire	5392.36	25320.72	0.13%	0.63%
Marine Cargo	225427.29	157819.96	12.34%	10.72%
Marine Hull	-88296.13	-30953.04	-92.66%	-14.54%
Motor	544001.89	369557.66	4.03%	3.23%
W.C	37406.25	27479.25	8.54%	7.41%
P.A	122662.72	74626.53	10.99%	8.94%
Aviation	-8668.45	-11695.29	-20.15%	-50.37%
Engineering	-70094.33	-15831.99	-3.88%	-1.00%
Health	731202.97	523373.64	9.03%	8.86%
Liability	40548.10	32743.59	12.83%	12.12%
Other Misc.	454853.41	213707.07	12.41%	8.01%
<b>Grand Total</b>	<b>1994436.08</b>	<b>1366148.10</b>	<b>5.68%</b>	<b>4.74%</b>
<b>6 Expenses of management to Gross Direct Premium ratio</b>			<b>2008-09</b>	<b>2007-08</b>
Expenses of Management			10313961.69	9125483.39
Gross Direct Premium			42777742.68	37395568.95
Ratio			24.11%	24.40%
<b>7 Combined Ratio</b>			<b>2008-09</b>	<b>2007-08</b>
Gross Incurred Claims			30239592.53	31076999.94
Expenses of Management			10313961.69	9125483.39
Direct Commission			3269824.13	2834091.00
<b>Total</b>			<b>43823378.35</b>	<b>43036574.33</b>
Gross Direct Premium			42777742.68	37395568.95
Ratio			102.44%	115.08%
<b>8 Technical Reserves to net premium ratio</b>			<b>2008-09</b>	<b>2007-08</b>
Reserve for Unexpired Risks			17713017.74	14599908.41
Premium Deficiency Reserve			0.00	0.00
Reserve for O/s Claims			39525311.16	40024700.06
<b>Total</b>			<b>57238328.90</b>	<b>54624608.47</b>
Net Premium			35104127.79	28806592.30
Ratio			163%	190.00%

9	बीमालेखन शेष अनुपात शुद्ध प्रीमियम पर बीमालेखन लाभ	बीमालेखन लाभ	शुद्ध प्रीमियम	अनुपात 2007-08	अनुपात 2006-07
	अग्नि	-21000.08	4025192.72	-0.52%	-14.30%
	समुद्री नौभार	-475620.21	1472610.66	-32.30%	-49.36%
	समुद्री पोत	-137222.17	212880.50	-64.46%	-65.72%
	मोटर	-5284262.88	11436552.86	-46.21%	-29.87%
	कर्मकार प्रतिकार	14759.05	370621.84	3.98%	169.76%
	व्यक्तिगत दुर्घटना	-256585.12	834542.93	-30.75%	-88.23%
	विमानन	-30366.35	23217.13	-130.79%	-195.81%
	इंजीनियरिंग	460043.48	1586227.85	29.00%	-8.50%
	स्वास्थ्य	-3805967.02	5907138.51	-64.43%	-92.12%
	दायित्व	164071.31	270263.32	60.71%	23.59%
	अन्य विविध	838641.08	2667343.98	31.44%	13.28%
	<b>कुल जोड़</b>	<b>-8533508.91</b>	<b>28806592.30</b>	<b>-29.62%</b>	<b>-28.91%</b>
<b>10</b>	<b>प्रचालन लाभ अनुपात</b>			<b>2007-08</b>	<b>2006-07</b>
	बीमालेखन लाभ			-8533508.91	-7310363.37
	निवेश आय			9725501.97	8572517.75
	अन्य			116825.87	-112695.46
	प्रचालन लाभ			1308818.93	1149458.91
	शुद्ध प्रीमियम			28806592.30	25295272.99
	अनुपात			4.54%	4.54%
<b>11</b>	<b>दायित्व अनुपात में नकदी परिसम्पत्तियाँ</b>			<b>2007-08</b>	<b>2006-07</b>
	नकदी परिसम्पत्तियाँ *			25551165.96	22770924.00
	पालिसीधारकों की देयताएँ			54624608.47	50345669.00
	अनुपात			46.78%	45.23%
<b>12</b>	<b>शुद्ध आय अनुपात</b>			<b>2007-08</b>	<b>2006-07</b>
	कर के बाद लाभ			6316244.45	5288649.00
	शुद्ध प्रीमियम			28806592.30	25295273.00
	अनुपात			21.93%	20.91%
<b>13</b>	<b>शुद्ध मूल्य से प्राप्त आय</b>			<b>2007-08</b>	<b>2006-07</b>
	कर के बाद लाभ			6316244.45	5288649.00
	शुद्ध मूल्य			32456882.50	27618577.39
	अनुपात			19.46%	19.15%
<b>14</b>	<b>पुनर्बीमा अनुपात</b>			<b>2007-08</b>	<b>2006-07</b>
	अर्पित पुनर्बीमा प्रीमियम			12252640.48	10433907.00
	शुद्ध प्रीमियम			37395568.95	34987655.03
	अनुपात			32.76%	29.82%

\* नकदी परिसंपत्तियों में भारतीय रिज़र्व बैंक के साथ जमा को छोड़कर नकद व बैंक शेष, अल्पकालीन ऋण और अल्पकालीन निवेश और अग्रिम व जमा सम्मिलित है।

<b>9</b>	<b>Underwriting Balance Ratio = Underwriting Profit on Net Premium</b>	<b>Underwriting Profit</b>	<b>Underwriting Profit</b>	<b>Ratio 2008-09</b>	<b>Ratio 2007-08</b>
	Fire	-264384.10	-21000.08	-6.32%	-0.52%
	Marine Cargo	-258249.08	-475620.21	-14.14%	-32.30%
	Marine Hull	-84983.21	-137222.17	-89.19%	-64.46%
	Motor	-1559436.74	-5284262.88	-11.54%	-46.21%
	W.C	253540.04	14759.05	57.87%	3.98%
	P.A	-421710.41	-256585.12	-37.77%	-30.75%
	Aviation	-61758.32	-30366.35	-143.53%	-130.79%
	Engineering	588175.90	460043.48	32.53%	29.00%
	Health	-4210553.97	-3805967.02	-52.01%	-64.43%
	Liability	-149011.01	164071.31	-47.16%	60.71%
	Other Misc.	700475.03	838641.08	19.11%	31.44%
	<b>Grand Total</b>	<b>-5467895.88</b>	<b>-8533508.91</b>	<b>-15.58%</b>	<b>-29.62%</b>
<b>10</b>	<b>Operating Profit Ratio</b>			<b>2008-09</b>	<b>2007-08</b>
	Underwriting Profit			-5467895.88	-8533508.91
	Investment Income			6537514.07	9725501.97
	Others			57975.77	116825.87
	Operating Profits			1127593.96	1308818.93
	Net Premium			35104127.79	28806592.30
	Ratio			3.21%	4.54%
<b>11</b>	<b>Liquid Assets to Liabilities Ratio</b>			<b>2008-09</b>	<b>2007-08</b>
	Liquid Assets*			31801484.88	25551165.96
	Policyholders' Liabilities			57238328.90	54624608.47
	Ratio			55.56%	46.78%
<b>12</b>	<b>Net Earnings Ratio</b>			<b>2008-09</b>	<b>2007-08</b>
	Profit after Tax			4760528.99	6316244.45
	Net Premium			35104127.79	28806592.30
	Ratio			13.56%	21.93%
<b>13</b>	<b>Return on Networth</b>			<b>2008-09</b>	<b>2007-08</b>
	Profit after Tax			4760528.99	6316244.45
	Networth			36080789	32456882.50
	Ratio			13.19%	19.46%
<b>14</b>	<b>Reinsurance Ratio</b>			<b>2008-09</b>	<b>2007-08</b>
	RI Premium ceded			12333033.40	12252640.48
	Gross Premium			42777742.68	37395568.95
	Ratio			28.83%	32.76%

\* Liquid Assets consists of Cash & Bank balances, Short-term Loans and Short-term investments and Advances & Deposits, except deposits with RBI.

**वित्तीय विवरण का सारांश**

क्रम सं. विवरण	2008-09	2007-08	2006-07	2005-06	2004-05	2003-04
<b>प्रचालन परिणाम</b>						
1 सकल प्रीमियम प्राप्त	4277.77	3739.56	3498.77	3154.78	2944.46	3063.47
2 शुद्ध प्रीमियम आय	3510.41	2880.66	2529.53	2225.85	2172.66	2151.36
3 निवेश से प्राप्त आय (शुद्ध) @	653.75	972.56	857.25	982.26	766.76	708.16
4 अन्य आय / व्यय (कृपया स्पष्ट करें)	5.80	11.68	-11.27	-42.63	-25.82	-31.33
5 कुल आय	4169.96	3864.9	3375.51	3165.48	2913.6	2828.19
6 कमीशन (शुद्ध)	199.44	136.61	67.76	63.98	19.99	8.85
7 ब्रोकरेज						
8 प्रचालन खर्च	1031.40	912.55	894.45	976.66	862.84	797.11
9 दावे, असमाप्त जोखिम आरक्षिति और अन्य व्यय में वृद्धि	2826.36	2684.85	2298.35	2074.29	2008.55	1856.9
10 प्रचालन लाभ / हानि	112.76	130.89	114.95	50.55	22.22	165.33
<b>गैर-प्रचालन परिणाम</b>						
11 शेयरधारकों के खाते के अधीन कुल आय	390.15	527.25	405.39	402.19	296.08	228.06
12 कर के पूर्व लाभ / (हानि)	502.91	658.14	520.34	452.74	318.3	393.39
13 कर के लिए प्रावधान	26.86	26.52	8.52	-27.51	-10.59	-12.95
14 कर के बाद लाभ / हानि	476.05	631.62	528.86	425.23	307.71	380.44
<b>विविध</b>						
15 पालिसीधारकों का खाता :						
कुल निधि	5723.83	5462.46	5034.56	4879.57	4766.79	4527.31
कुल निवेश	5129.89	5046.91	4709.32	4486.67	4355.92	4389.72
निवेश से आय	12.86%	19.50%	17.97%	21.89%	17.60%	16.13%
16 शेयरधारकों का खाता						
कुल निधि	3243.46	3242.17	2760.50	2355.38	2029.58	1792.63
कुल निवेश	3238.62	2995.53	2582.17	2165.73	1854.64	1738.15
निवेश से आय	11.47%	16.36%	16.58%	19.31%	16.37%	13.66%
17 चुकता साम्यांश शेयर	150.00	150	150	100	100	100
18 शुद्ध मूल्य	3608.08	3245.69	2761.86	2356.04	2028.21	1791.28
19 कुल परिसंपत्तियाँ	12969.08	15224.16	13279.18	13561.38	10858.05	10363.99
20 कुल निवेश से आय	7.57%	8.04%	8.91%	9.30%	9.44%	9.95%
21 प्रति शेयर से आय (रु.)	31.74	42.11	35.26	28.35	30.77	38.04
22 प्रति शेयर का खाता मूल्य (रु.)	241.89	216.04	184.03	235.54	202.96	179.26
23 कुल लाभांश	96.00	126.33	105.77	86.00	62.00	30.00
24 प्रति शेयर पर लाभांश	6.40	8.42	7.05	8.60	6.20	3.00
# शुद्ध पुनर्बीमा						
@ शुद्ध हानि						

मद संख्या 15 और 16 को पृथक से दिया जाए यदि, उचित हो



## SUMMARY OF FINANCIAL STATEMENTS

S.No.	Particulars	2008-09	2007-08	2006-07	2005-06	2004-05	2003-04
<b>OPERATING RESULTS</b>							
1	Gross Premiums Written	4277.77	3739.56	3498.77	3154.78	2944.46	3063.47
2	Net Premium Income	3510.41	2880.66	2529.53	2225.85	2172.66	2151.36
3	Income from investments (net) @	653.75	972.56	857.25	982.26	766.76	708.16
4	Other income / outgo (Pl. specify)	5.80	11.68	-11.27	-42.63	-25.82	-31.33
5	Total income	4169.96	3864.9	3375.51	3165.48	2913.6	2828.19
6	Commissions (Net)	199.44	136.61	67.76	63.98	19.99	8.85
7	Brokerage						
8	Operating Expenses	1031.40	912.55	894.45	976.66	862.84	797.11
9	Claims, increase in Unexpired Risk Reserve and other outgoes	2826.36	2684.85	2298.35	2074.29	2008.55	1856.9
10	Operating Profit / Loss	112.76	130.89	114.95	50.55	22.22	165.33
<b>NON-OPERATING RESULTS</b>							
11	Total income under Shareholders' account	390.15	527.25	405.39	402.19	296.08	228.06
12	Profit / (loss) before tax	502.91	658.14	520.34	452.74	318.3	393.39
13	Provision for tax	26.86	26.52	8.52	-27.51	-10.59	-12.95
14	Profit / loss after tax	476.05	631.62	528.86	425.23	307.71	380.44
<b>MISCELLANEOUS</b>							
15	<b>Policyholders' Account :</b>						
	Total funds	5723.83	5462.46	5034.56	4879.57	4766.79	4527.31
	Total investments	5129.89	5046.91	4709.32	4486.67	4355.92	4389.72
	Yield on investments	12.86%	19.50%	17.97%	21.89%	17.60%	16.13%
16	<b>Shareholders' Account :</b>						
	Total funds	3243.46	3242.17	2760.50	2355.38	2029.58	1792.63
	Total investments	3238.62	2995.53	2582.17	2165.73	1854.64	1738.15
	Yield on investments	11.47%	16.36%	16.58%	19.31%	16.37%	13.66%
17	Paid up equity capital	150.00	150	150	100	100	100
18	Net worth	3608.08	3245.69	2761.86	2356.04	2028.21	1791.28
19	Total assets	12969.08	15224.16	13279.18	13561.38	10858.05	10363.99
20	Yield on total investments	7.57%	8.04%	8.91%	9.30%	9.44%	9.95%
21	Earnings per Share (Rs.)	31.74	42.11	35.26	28.35	30.77	38.04
22	Book value per Share (Rs.)	241.89	216.04	184.03	235.54	202.96	179.26
23	Total Dividend	96.00	126.33	105.77	86.00	62.00	30.00
24	Dividend per Share (Rs.)	6.40	8.42	7.05	8.60	6.20	3.00
	# Net of reinsurance						
	@ Net of losses						

Points 15 & 16 may be given separately, if feasible.

**31.3.2009 को समाप्त अवधि के वित्तीय विवरण के साथ संलग्न प्रबन्धन प्रतिवेदन  
बीमा विनियामक और विकास प्राधिकरण (बीमा कंपनियों के वित्तीय विवरण और लेखा परीक्षा रिपोर्ट की  
तैयारी) विनियम 2002 के प्रावधानों के अनुसार तैयार किया गया है।**

1. हम पुष्ट करते हैं कि बीमा अधिनियम 1938 की धारा (3) के तहत बीमा विनियामक और विकास प्राधिकरण द्वारा प्रदान किये गये पंजीकरण प्रमाण पत्र का नवीकरण किया गया है और दिनांकित 31 मार्च 2009 को मान्य है।
2. हम प्रमाणित करते हैं कि सभी गैर विवादास्पद शशियाँ वैधानिक प्राधिकारों को भुगतान की गई है।
3. हम एतद्वारा पुष्ट करते हैं कि वर्ष के दौरान शेयरधारण का प्रतिमान वैधानिक और विनियामक की अपेक्षा के अनुसार है। वर्ष के दौरान शेयरों का अंतरण नहीं किया गया है।
4. प्रबन्धन एतद्वारा पुष्ट और घोषणा करती है कि भारत में जारी पालिसीधारकों की निधि प्रत्यक्ष या परोक्ष रूप में भारत के बाहर निवेशित नहीं है।
5. हम पुष्ट करते हैं कि अपेक्षित शोध क्षमता की सीमा कायम रखी गई है।
6. हम प्रमाणित करते हैं कि तुलन पत्र की तारीख पर परिसंपत्तियों के मूल्यांकन की समीक्षा कर परिसंपत्ति के अवमूल्यन / मूल्यहास हेतु प्रावधान किया गया है। तुलन पत्र में उल्लिखित परिसंपत्तियों को - ऋण, निवेश, निवेश हेतु आवेदन राशि, भारत में गृह संपत्ति, अभिकर्ता शेष, बकाया प्रीमियम, बकाया ब्याज, लाभांश तथा किराया, उपार्जित किन्तु देय नहीं ब्याज, लाभांश तथा किराया, बीमा कारोबार करनेवाले व्यक्तियों / निकायों से प्राप्त शशियाँ, पुनर्बीमा के कारण कंपनियों से देय आरक्षित जमा, विविध देनदार, अग्रिम कर तथा अन्य कर भुगतान, नकद, वसूली रहित वाहन ऋण / अंशदान, वाहन / असबाब / सज्जा सामग्री / कार्यालय उपस्कर / डाटा प्रासर्सिंग मशीन वगैरह का मूल्य पूर्ण योग में लिया गया है जो विभिन्न शीर्षकों के अन्तर्गत वसूली या बाजार मूल्य से अधिक न हो।
7. हम पुष्ट करते हैं कि जोखिम प्रभावन के लिये कंपनी द्वारा प्रति विभाग के तहत बीमालिखित समस्त जोखिमों को ध्यान से मूल्यांकन और परीक्षण किया गया है। जोखिम न्यूनीकरण के लिए प्रभावशाली ढंग से निवारण कार्यवाही जारी है। कंपनी की क्षमता के अनुरूप हर विभाग की जोखिम प्रभावन को ध्यान में रखते हुए पुनर्बीमा कार्यक्रम तैयार किया गया है। बहुमुखी जोखिम प्रभावन पर कंपनी की पर्याप्त अपेक्षाओं के आधार पर शुद्ध खाते के लिये प्रति जोखिम / घटना उचित स्तर पर सुरक्षा की गई है।
8. 31.3.2002 को कारोबार की समाप्ति से कंपनी के हाँग काँग एजेन्सी में बीमा लेखन प्रचालन बन्द कर दिया गया है। राजस्व प्रविष्टियों तथा परिसंपत्तियों व देयताओं को हमारी लेखा बहियों में सम्मिलित कर रहे हैं। किसी अन्य विदेश में कंपनी का कोई प्रत्यक्ष प्रचालन नहीं है।
9. 067/आई.आर.डी.ए./एफ&ए/परि/मार्च '08 दिनांकित 28.3.2008 के अनुसार 31.3.2009 को समाप्त पाँच वर्षों हेतु शेष दावे का वर्षवार विश्लेषण अनुलग्नक में दिया गया है।
10. हम प्रमाणित करते हैं कि तुलन पत्र के लिये निवेश निम्नानुसार मूल्यांकित है :

सक्रिय बाजार में व्यापारित साम्यांश का न्यूनतम मूल्य अंतिम सूचित मूल्य (वित्तीय वर्ष की समाप्ति के एक महीने के पूर्व) पर दर्शाये गये हैं जो स्टॉक विनियम के प्राधिकृत कोटेशन सूचियों के आधार पर है।

पारस्परिक निधि के यूनितें (वेंचर कापिटल फंड रहित जिसे लागत पर मूल्यांकित) का मूल्यांकन लेखा अवधि के अंतिम कार्यदिवस पर शुद्ध परिसंपत्ति मूल्य के आधार पर किया गया है।

सरकारी प्रतिभूतियों और ऋण प्रतिभूतियों का मूल्यांकन एफ.आई.एम.एम.डी.ए. के मानदण्ड पर किया गया है।

अन्य दस्तावेजों का मूल्यांकन प्रावधान रहित लागत पर किया गया है यदि कोई हो।

निवेश के बाजार मूल्य की तुलना हेतु सूचित साम्यांश शेयरों एवं पारस्परिक निधि के सही मूल्य में अप्राप्त लाभ / हानि से उत्पन्न परिवर्तन को राजस्व खाते में नहीं लिया गया परंतु विनियम के अनुसार सही मूल्य परिवर्तन खाते में लिया गया। सही मूल्य परिवर्तन खाते में प्राप्ति हेतु लंबित शेष वितरण के लिए उपलब्ध नहीं है।

**MANAGEMENT REPORT ON FINANCIAL STATEMENTS AS ON 31.03.2009  
PREPARED IN ACCORDANCE WITH THE PROVISIONS OF IRDA  
(PREPARATION OF FINANCIAL STATEMENTS AND AUDITOR'S REPORT  
TO INSURANCE COMPANIES REGULATIONS 2002)**

1. We confirm that the Registration Certificate granted under Section 3 of Insurance Act, 1938 by the Insurance Regulatory and Development Authority (IRDA) has been renewed and is valid as on 31st March 2009.
2. We certify that all the undisputed dues payable to statutory authorities have been duly paid.
3. We hereby confirm that the share holding pattern is in accordance with the statutory and regulatory requirements and there is no transfer of shares during the year.
4. The Management hereby confirms and declares that the funds of the holders of policies issued in India have not been directly or indirectly invested outside India.
5. We confirm that required solvency margin has been maintained.
6. We certify that the values of all the assets have been reviewed on the date of the Balance Sheet and necessary provisions made for diminution/decline in value of assets. The assets set forth in the Balance Sheet are shown in the aggregate at amounts not exceeding their realisable or market value under the headings - Loans, Investments, Application Money for Investments, House Property in India, Agents' Balances, Outstanding Premium, Interest, Dividends and Rents outstanding, Interest, Dividends and Rents accrued but not due, amounts due from persons or bodies corporate carrying on insurance business, reserve deposits due from companies on account of reinsurance, sundry debtors, advance tax and other tax payments, cash, vehicle loans on contribution basis less recoveries, vehicles/furniture fittings/office equipment/data processing machines etc.
7. We confirm that the Company evaluates and monitors closely all risks underwritten under each portfolio for the risk exposure. Remedial action is initiated to mitigate the risks effectively. Reinsurance Programme is drawn keeping in view the risk exposure on every portfolio commensurate with the capacity of the Company. The risk exposure per risk/event for the net account is protected at appropriate levels on the adequate requirement of the Company on exposure to multiple perils.
8. The Company's Hong Kong Agency has ceased underwriting operations with effect from close of business as of 31.03.2002. The revenue transactions and the assets and liabilities continue to be accounted in our books of accounts. The Company has no direct operation in any other foreign country.
9. Ageing analysis of the claims outstanding during the preceding five years ending 31.3.2009, in terms of 067/IRDA/F&A/CIR/March '08 dated 28.3.2008, has been given in the Annexure.

10. We certify that for the purpose of Balance Sheet the investments are valued as under :

Equity Shares that are traded in the active markets are shown at the lowest of the last quoted value (within one month prior to the end of the financial year) on the basis of the official quotation of Stock Exchanges.

Units in Mutual Fund (other than venture capital funds which are valued at cost) are valued on the basis of the Net Assets Value on the last working day of the accounting period.

Government securities and debt securities other than non-performing assets have been valued on the basis of FIMMDA guidelines.

All other instruments have been valued at cost less provision made, if any.

For the purpose of comparison of market value of investments, unrealized gain/loss arising out due to changes in fair value of listed equity shares and mutual fund investments are not taken to revenue but are taken to the fair value change account in accordance with the regulation. Pending realization, the balance in the fair value change account is not available for distribution.

11. निवेश का निष्पादन :

ऋण और जमा सहित निवेश का खाता मूल्य गत वर्ष के रु. 8042.44 करोड़ से रु.8368.51 करोड़ तक बढ़ गया है। वर्ष के दौरान शुद्ध संचयन रु.326.07 करोड़ है जो 2007-08 में 750.95 करोड़ था।

निवेश आय गत वर्ष के रु. 616.07 करोड़ की तुलना में रु. 620.97 करोड़ है। उक्त अवधि के दौरान औसत निधि के सकल लाभ गत वर्ष के 8.04% की तुलना में 7.57 % है। गत वर्ष के रु.901.11 करोड़ की तुलना में चालू वर्ष में निवेश की बिक्री/ परिशोधन पर रु.383.91 करोड़ का लाभ अर्जित किया है।

कुल निवेश में शुद्ध गैर निष्पादक परिसम्पत्तियों का प्रतिशत गत वर्ष की तुलना में 0.13% से 31.3.2009 को 0.10% तक घटा है।

12. एतद्द्वारा पुष्ट किया जाता है कि -

- अ) 31 मार्च 2009 को समाप्त वित्तीय वर्ष हेतु वार्षिक लेखा प्रतिवेदन को तैयार करने में लेखा मानकों, सिद्धांतों और नीतियों का अनुपालन किया गया है और वस्तुगत विचलन से संबंधित उचित स्पष्टीकरण दिया गया है ;
- आ) प्रबंधन ने ऐसी लेखा नीतियों का चयन और उचित प्रयोग किया है और वित्तीय वर्ष के अंत में कंपनी की परिस्थिति और समीक्षाधीन वर्ष के लिये कंपनी के लाभ की सही और उचित निष्पादन की स्थिति प्रदान करने के लिए उचित और कार्य की स्थिति का मूल्यांकन और अनुमान किया है ;
- इ) प्रबंधन ने कंपनी की परिसंपत्ति की सुरक्षा और कपटपूर्ण कार्य तथा अन्य अनियमितताओं की पहचान एवं उनसे संरक्षण के लिये बीमा अधिनियम 1938 (1938 के 4) / कंपनी अधिनियम 1956 (1956 के 1) के प्रावधानों के अनुसार पर्याप्त लेखा विवरण के रखरखाव के लिये उचित और पर्याप्त ध्यान लिया है ;
- ई) प्रबंधन ने कार्यात्मक संगठन आधार पर वित्तीय विवरण तैयार किया है ; और
- उ) प्रबंधन ने सुनिश्चित किया है कि व्यापार का आकार व स्वरूप सही है और उसके अनुसार आंतरिक लेखा परीक्षा प्रणाली है जो प्रभावशाली ढंग से कार्यरत है।

13. संबंधित पक्षकारों के कार्य विवरण की टिप्पणियाँ जो खाताओं का हिस्सा हैं उसमें प्रकटित है।

संजीव कुमार जिंदल  
एम.एस. सुन्दरराजन  
अभिजित बंधोपाध्याय  
ए.वी. रत्नम  
आ. अस्थाना  
मिलिन्द ए. खरात

} निदेशकगण

जी. श्रीनिवासन  
अध्यक्ष सह प्रबन्ध निदेशक

स्थान : नई दिल्ली  
दिनांक : 30 अप्रैल 2009

**11. Performance of Investment :**

Total book value of Investment including loans and deposits has increased to Rs. 8368.51 crores from Rs. 8042.44 crores in the previous year. The net accretion during the year amounted to Rs. 326.07 crores against Rs. 750.95 crores in 2007-08.

The investment income is Rs. 620.97 crores as compared to Rs. 616.07 crores in the previous year. During the said period the mean yield on investment funds has been 7.57% as compared to 8.04% in the previous year. Profit on sale/redemption of investment booked during the year is Rs. 383.91 crores compared to Rs. 901.11 crores of previous year.

The net Non-Performing Assets, as a percentage to total investment, declined from 0.13% to 0.10% as compared to the previous year.

**12. It is hereby confirmed :**

- a) that, in the preparation of the annual accounts for the financial year ended 31st March, 2009, the applicable Accounting Standards, Principles and Policies have been followed along with proper explanations relating to material departures;
- b) that the Management has selected such accounting policies and applied them consistently and made judgements and estimates that were reasonable and prudent so as to give a true and fair view of the state of affairs of the Company at the end of the financial year and of the profit of the Company for the year under review;
- c) that the Management has taken proper and sufficient care for the maintenance of adequate accounting records in accordance with the provisions of the Insurance Act, 1938 (4 of 1938) / Companies Act, 1956 (1 of 1956), for safeguarding the assets of the Company and for preventing and detecting fraud and other irregularities;
- d) that the Management has prepared the financial statements on a going concern basis; and
- e) that the Management has ensured that an Internal Audit System commensurate with the size and nature of the business is in place and is operating effectively.

13. The related party transactions are disclosed in the Notes forming part of accounts.

Sanjeev Kumar Jindal  
M.S.Sundara Rajan  
Abhijit Bandyopadhyay  
A.V. Ratnam  
A. Asthana  
Milind A Kharat

} Directors

**G. SRINIVASAN**  
Chairman-cum-Managing Director

New Delhi  
30th April 2009

दावों का वर्षवार विवरण 31-03-2009  
Ageing of Claims as at 31-03-2009

प्रत्यक्ष कारोबार Direct Business	अग्नि FIRE		समुद्री नौभार MARINE CARGO		समुद्री पोत MARINE HULL		मोटर निजी क्षति MOTOR OWN DAMAGE		मोटर तृतीय पक्ष MOTOR THIRD PARTY					
									मो दु द अ में लंबित (अ) Pending in MACT (a)		अन्य (आ) Others (b)		पूल (इ) Pool (c)	
	सं.	राशि	सं.	राशि	सं.	राशि	सं.	राशि	सं.	राशि	सं.	राशि	सं.	राशि
	No.	AMT.	No.	AMT.	No.	AMT.	No.	AMT.	No.	AMT.	No.	AMT.	No.	AMT.
I) 30 दिन या उससे कम अवधि के लिये शेष O/s for 30 days or less	371	759044	508	271741	35	42358	10589	574700	2455	2589273	539	65912	1748	345695
II) 3 महीने या उससे कम अवधि के लिये शेष O/s for 3 months or less	302	373849	451	157521	23	13134	6591	344291	2408	347815	504	182454	2284	446332
III) 6 महीने या उससे कम परन्तु 3 महीने से अधिक अवधि के लिये शेष O/s for 6 months or less but more than 3 months	389	1103557	609	116301	20	11723	4173	257495	3727	498306	629	84943	3098	579789
IV) 1 साल या उससे कम परन्तु 6 महीने से अधिक अवधि के लिये शेष O/s for 1 year or less but more than 6 months.	606	1104444	1038	307118	22	368780	4090	289619	9714	1371898	2037	272773	5171	992084
V) 3 साल या उससे कम परन्तु 1 साल से अधिक अवधि के लिये शेष O/s for 3 years or less but more than 1 year	453	1689851	677	339024	29	376587	2113	168199	41494	5802675	7484	1019611	3250	639900
VI) 5 साल या उससे कम परन्तु 3 साल से अधिक अवधि के लिये शेष O/s for 5 years or less but more than 3 years	109	141563	78	43346	27	1742236	331	35477	32895	4234362	6887	736495	0	0
VII) 5 साल से अधिक अवधि के लिये शेष O/s for more than 5 years	276	1351592	142	558175	47	88167	456	36138	68706	8202401	5034	706341	0	0
कुल /Total	2506	6523900	3503	1793226	203	2642985	28343	1705919	161399	23046730	23114	3068529	15551	3003800

(रु. Rs. in '000s)

कर्मकार प्रतिकार WORKMEN COMP.		व्यक्तिगत दुर्घटना PERSONAL ACCIDENT		विमानन AVIATION		इंजीनियरिंग ENGINEERING		अन्य विविध OTHER MISC.		देयतायें LIABILITIES		स्वास्थ्य व अस्पतालीकरण HEALTH & HOSPITALI- SATION		कुल TOTAL	
सं.	राशि	सं.	राशि	सं.	राशि	सं.	राशि	सं.	राशि	सं.	राशि	सं.	राशि	सं.	राशि
No.	AMT.	No.	AMT.	No.	AMT.	No.	AMT.	No.	AMT.	No.	AMT.	No.	AMT.	No.	AMT.
122	72601	1067	545979	1	143838	711	508267	1916	211970	63	410745	8426	1733743	28551	8275866
127	11147	1095	72766	2	2707	588	191730	1898	190501	51	5941	3050	263452	19374	2603640
134	15149	1062	72360	0	0	562	153878	1519	279347	68	15979	1515	62413	17505	3251240
198	27706	959	69946	1	1450	706	352615	1874	240952	113	18611	1950	325547	28479	5743543
336	40937	549	270665	1	255	686	391914	2622	426500	259	28162	1583	76941	61536	11271221
169	23159	140	232980	0	0	75	8987	1302	181959	74	16101	113	4208	42200	7400873
210	18632	119	133734	4	53958	87	544252	1409	262599	142	44836	90	3452	76722	12004277
1296	209331	4991	1398430	9	202208	3415	2151643	12540	1793828	770	540375	16727	2469756	274367	50550660

दावों का वर्षवार विवरण 31-03-2008  
Ageing of Claims as at 31-03-2008

प्रत्यक्ष कारोबार Direct Business	अग्नि FIRE		समुद्री नौभार MARINE CARGO		समुद्री पोत MARINE HULL		मोटर निजी क्षति MOTOR OWN DAMAGE		मोटर तृतीय पक्ष MOTOR THIRD PARTY					
									मो दु द अ में लंबित (अ) Pending in MACT (a)		अन्य (आ) Others(b)		अन्य (आ) Pool	
									सं.	राशि	सं.	राशि	सं.	राशि
	No.	AMT.	No.	AMT.	No.	AMT.	No.	AMT.	No.	AMT.	No.	AMT.	No.	AMT.
I) 3 महीने या उससे कम अवधि के लिये शेष  0/s for 3 months or less	743	1173580	2535	520393	37	52999	16047	739833	8398	3582469	1793	241529	1830	383070
II) 6 महीने या उससे कम परन्तु 3 महीने से अधिक अवधि के लिये शेष  0/s for 6 months or less but more than 3 months	425	509763	1187	238098	27	446919	3947	204859	7021	876917	1482	185056	1037	176809
III) 1 साल या उससे कम परन्तु 6 महीने से अधिक अवधि के लिये शेष  0/s for 1 year or less but more than 6 months.	528	1618001	606	209811	19	8925	3705	217470	14756	1779942	3621	391623	928	133680
IV) 3 साल या उससे कम परन्तु 1 साल से अधिक अवधि के लिये शेष  0/s for 3 years or less but more than 1 year	406	1557288	427	229613	58	792596	2018	162590	49488	6865902	9870	1076399	0	0
V) 5 साल या उससे कम परन्तु 3 साल से अधिक अवधि के लिये शेष  0/s for 5 years or less but more than 3 years	120	190700	98	44699	33	30847	464	40076	41285	5886604	6535	718359	0	0
VI) 5 साल से अधिक अवधि के लिये शेष  0/s for more than 5 years	245	1212313	220	493161	66	102536	388	31667	80044	10270159	5709	736716	0	0
कुल /Total	2467	6261645	5073	1735775	240	1434822	26569	1396495	200992	29261993	29010	3349682	3795	693559



(रु. Rs. in '000s)

कर्मकार प्रतिकार WORKMEN COMP.		व्यक्तिगत दुर्घटना PERSONAL ACCIDENT		विमानन AVIATION		इंजीनियरिंग ENGINEERING		अन्य विविध OTHER MISC.		देयतायें LIABILITIES		स्वास्थ्य व अस्पतालीकरण HEALTH & HOSPITALI- SATION		कुल TOTAL	
सं.	राशि	सं.	राशि	सं.	राशि	सं.	राशि	सं.	राशि	सं.	राशि	सं.	राशि	सं.	राशि
No.	AMT.	No.	AMT.	No.	AMT.	No.	AMT.	No.	AMT.	No.	AMT.	No.	AMT.	No.	AMT.
242	126127	3979	912124	1	202658	1413	464599	10332	638095	487	33814	12882	1984160	60719	11055450
100	8452	1616	52490	0	0	482	88509	4489	287862	262	21548	3366	194319	25441	3291601
147	16367	865	57888	0	0	557	306213	3351	200120	227	17747	3061	79772	32371	5037559
343	47934	804	252451	0	0	368	365289	3535	342972	313	17801	1470	35010	69100	11745845
149	18325	522	144569	1	880	93	34993	1013	262137	458	10815	414	27542	51185	7410546
204	13830	729	49780	4	43015	70	527375	1631	226075	455	26197	385	26740	90150	13759564
1185	231035	8515	1469302	6	246553	2983	1786978	24351	1957261	2202	127922	21578	2347543	328966	52300565

दावों का वर्षवार विवरण 31-03-2007  
Ageing of Claims as at 31-03-2007

प्रत्यक्ष कारोबार Direct Business	अग्नि FIRE		समुद्री नौभार MARINE CARGO		समुद्री पोत MARINE HULL		मोटर निजी क्षति MOTOR OWN DAMAGE		मोटर तृतीय पक्ष MOTOR THIRD PARTY			
									मो दु द अ में लंबित (अ) Pending in MACT (a)		अन्य (आ) Others (b)	
	सं. No.	राशि AMT.	सं. No.	राशि AMT.	सं. No.	राशि AMT.	सं. No.	राशि AMT.	सं. No.	राशि AMT.	सं. No.	राशि AMT.
I) 3 महीने या उससे कम अवधि के लिये शेष 0/s for 3 months or less	772	737962	1017	383955	36	-179220	22278	689641	9155	4681084	1011	152372
II) 6 महीने या उससे कम परन्तु 3 महीने से अधिक अवधि के लिये शेष 0/s for 6 months or less but more than 3 months	510	957968	621	202215	16	1491	6794	255057	8414	1075275	813	98994
III) 1 साल या उससे कम परन्तु 6 महीने से अधिक अवधि के लिये शेष 0/s for 1 year or less but more than 6 months.	906	1221881	988	199860	44	450448	8171	349038	17337	2344313	1777	199448
IV) 3 साल या उससे कम परन्तु 1 साल से अधिक अवधि के लिये शेष 0/s for 3 years or less but more than 1 year	948	1084695	1447	299992	80	122643	8287	353361	61723	7769139	5649	887856
V) 5 साल या उससे कम परन्तु 3 साल से अधिक अवधि के लिये शेष 0/s for 5 years or less but more than 3 years	236	353794	316	100307	31	62009	1274	65296	52769	5685302	1601	220637
VI) 5 साल से अधिक अवधि के लिये शेष 0/s for more than 5 years	281	1105361	420	594494	65	85104	884	42983	83843	8749586	3557	519446
कुल / Total	3653	5461661	4809	1780823	272	542475	47688	1755376	233241	30304699	14408	2078753

(रु. Rs. in '000s)

कर्मकार प्रतिकार WORKMEN COMP.		व्यक्तिगत दुर्घटना PERSONAL ACCIDENT		विमानन AVIATION		इंजीनियरिंग ENGINEERING		अन्य विविध OTHER MISC.		देयतार्ये LIABILITIES		स्वास्थ्य व अस्पतालीकरण HEALTH & HOSPITALI- SATION		कु ल TOTAL	
सं. No.	राशि AMT.	सं. No.	राशि AMT.	सं. No.	राशि AMT.	सं. No.	राशि AMT.	सं. No.	राशि AMT.	सं. No.	राशि AMT.	सं. No.	राशि AMT.	सं. No.	राशि AMT.
534	17945	5076	593589	79	118749	1514	305985	7294	486506	647	54035	12211	1911479	61624	9954082
340	13758	865	91607	28	152	673	132824	3472	284145	361	18155	2810	66573	25717	3198214
620	35619	1176	227026	37	553	740	245852	3615	361333	400	21152	3249	98287	39060	5754810
1728	45610	1106	281052	32	442	979	292440	4968	584787	502	2599	3083	84100	90532	11808716
558	21297	381	124290	7	184	163	68058	1345	173023	169	14375	661	14680	59511	6903252
1141	17603	167	39234	17	74529	89	761807	1192	246702	164	33893	204	20314	92024	12291056
4921	151832	8771	1356798	200	194609	4158	1806966	21886	2136496	2243	144209	22218	2195433	368468	49910130

दावों का वर्षवार विवरण 31-03-2006  
Ageing of Claims as at 31-03-2006

प्रत्यक्ष कारोबार Direct Business	अग्नि FIRE		समुद्री नौभार MARINE CARGO		समुद्री पोत MARINE HULL		मोटर निजी क्षति MOTOR OWN DAMAGE		मोटर तृतीय पक्ष MOTOR THIRD PARTY			
									मो दु द अ में लंबित (अ) Pending in MACT (a)		अन्य (आ) Others (b)	
	सं.	राशि	सं.	राशि	सं.	राशि	सं.	राशि	सं.	राशि	सं.	राशि
	No.	AMT.	No.	AMT.	No.	AMT.	No.	AMT.	No.	AMT.	No.	AMT.
I) 3 महीने या उससे कम अवधि के लिये शेष 0/s for 3 months or less	1053	1105103	2235	275011	48	246256	25848	722852	12015	4987177	1986	211500
II) 6 महीने या उससे कम परन्तु 3 महीने से अधिक अवधि के लिये शेष 0/s for 6 months or less but more than 3 months	713	516567	642	127110	21	10373	7359	271785	8728	1146435	1405	183600
III) 1 साल या उससे कम परन्तु 6 महीने से अधिक अवधि के लिये शेष 0/s for 1 year or less but more than 6 months.	1436	1621187	1000	186992	52	3819001	8797	391968	20380	2355411	2957	348748
IV) 3 साल या उससे कम परन्तु 1 साल से अधिक अवधि के लिये शेष 0/s for 3 years or less but more than 1 year	587	474679	2136	390083	86	160985	7826	352648	74613	7943539	8420	896770
V) 5 साल या उससे कम परन्तु 3 साल से अधिक अवधि के लिये शेष 0/s for 5 years or less but more than 3 years	227	322399	442	136381	32	45283	1217	55944	60384	5516799	1900	160868
VI) 5 साल से अधिक अवधि के लिये शेष 0/s for more than 5 years	249	1029564	366	497158	73	300816	456	30797	84489	8634105	5480	539264
कुल / Total	4265	5069499	6821	1612735	312	4582714	51503	1825994	260609	30583466	22148	2340750

(रु. Rs. in '000s)

कर्मकार प्रतिकार WORKMEN COMP.		व्यक्तिगत दुर्घटना PERSONAL ACCIDENT		विमानन AVIATION		इंजीनियरिंग ENGINEERING		अन्य विविध OTHER MISC.		देयतायें LIABILITIES		स्वास्थ्य व अस्पतालीकरण HEALTH & HOSPITALI- SATION		कु ल TOTAL	
सं. No.	राशि AMT.	सं. No.	राशि AMT.	सं. No.	राशि AMT.	सं. No.	राशि AMT.	सं. No.	राशि AMT.	सं. No.	राशि AMT.	सं. No.	राशि AMT.	सं. No.	राशि AMT.
445	203953	3202	615268	1	124170	1769	304455	10125	1312128	63	163377	16766	530180	75556	10801430
256	16921	1367	70608	0	0	719	134297	3512	284943	39	2485	3164	62854	27925	2827978
333	21158	1522	177088	0	0	919	224509	4304	386686	84	13914	4524	253809	46308	9800471
592	47890	1776	295068	4	5310	1029	262890	5560	504875	176	30206	5063	80611	107868	11445554
219	15670	329	37946	0	0	249	275159	1647	180668	102	18715	630	10008	67378	6775840
191	11356	164	39882	5	76948	114	324560	1039	206373	151	37991	112	4998	92889	11733812
2036	316948	8360	1235860	10	206428	4799	1525870	26187	2875673	615	266688	30259	942460	417924	53385085

दावों का वर्षवार विवरण 31-03-2005  
Ageing of Claims as at 31-03-2005

प्रत्यक्ष कारोबार Direct Business	अग्नि FIRE		समुद्री नौभार MARINE CARGO		समुद्री पोत MARINE HULL		मोटर निजी क्षति MOTOR OWN DAMAGE		मोटर तृतीय पक्ष MOTOR THIRD PARTY			
	सं. No.	राशि AMT.	सं. No.	राशि AMT.	सं. No.	राशि AMT.	सं. No.	राशि AMT.	मो दु द अ में लंबित (अ) Pending in MACT (a)	अन्य (आ) Others(b)	सं. No.	राशि AMT.
I) 3 महीने या उससे कम अवधि के लिये शेष 0/s for 3 months or less	807	514614	1517	477182	62	58672	31466	1116730	14096	4416090	855	89721
II) 6 महीने या उससे कम परन्तु 3 महीने से अधिक अवधि के लिये शेष 0/s for 6 months or less but more than 3 months	397	322999	825	121030	34	38242	9122	326516	10078	1171974	959	116658
III) 1 साल या उससे कम परन्तु 6 महीने से अधिक अवधि के लिये शेष 0/s for 1 year or less but more than 6 months.	858	641691	1387	176684	50	232439	10362	402775	23822	2728897	1725	181048
IV) 3 साल या उससे कम परन्तु 1 साल से अधिक अवधि के लिये शेष 0/s for 3 years or less but more than 1 year	696	801097	1974	283252	103	348491	8643	347758	87030	9242796	1485	155362
V) 5 साल या उससे कम परन्तु 3 साल से अधिक अवधि के लिये शेष 0/s for 5 years or less but more than 3 years	234	599692	364	154090	21	11816	1124	52843	60520	5849757	742	85580
VI) 5 साल से अधिक अवधि के लिये शेष 0/s for more than 5 years	238	515713	361	456575	87	443242	370	25284	78652	7887014	2418	282715
कुल / Total	3230	3395806	6428	1668813	357	1132902	61087	2271906	274198	31296528	8184	911084

(रु. Rs. in '000s)

कर्मकार प्रतिकार WORKMEN COMP.		व्यक्तिगत दुर्घटना PERSONAL ACCIDENT		विमानन AVIATION		इंजीनियरिंग ENGINEERING		अन्य विविध OTHER MISC.		देयतायें LIABILITIES		स्वास्थ्य व अस्पतालीकरण HEALTH & HOSPITALI- SATION		कु ल TOTAL	
सं. No.	राशि AMT.	सं. No.	राशि AMT.	सं. No.	राशि AMT.	सं. No.	राशि AMT.	सं. No.	राशि AMT.	सं. No.	राशि AMT.	सं. No.	राशि AMT.	सं. No.	राशि AMT.
487	22788	3820	438318	1	1616	1986	200032	8219	442118	128	81307	15800	603038	79244	8462227
279	14510	1435	82135	1	3750	921	273526	3250	183817	66	5669	3925	65102	31292	2725929
428	25871	1599	172716	0	0	1088	109406	4884	140549	142	14166	4323	70999	50668	4897240
697	41523	1858	204544	3	3514	1394	165363	6027	580912	199	22973	4966	249718	115075	12447302
209	15349	332	58571	0	0	250	346981	1771	206118	95	34518	309	6018	65971	7421333
184	11116	91	45527	5	75997	232	324058	846	158543	144	31974	69	3145	83697	10260902
2284	131157	9135	1001811	10	84877	5871	1419366	24997	1712057	774	190607	29392	998020	425947	46214934

## कंपनी अधिनियम 1956 की धारा 212 के अंतर्गत नियंत्रित कंपनी में भागिता का विवरण

- अ. 31 मार्च, 2009 को समाप्त वर्ष के लिये नियंत्रित कंपनी के हिस्से की सीमा जेनिथ सेक्यूरिटीज एण्ड इन्वेस्ट्मेन्ट्स लिमिटेड के 20,000 शेयर रु.100/- प्रत्येक के पूर्ण से प्रदत्त शेयरों में कंपनी 13,890 शेयर (69.45%) रखती है।
- आ. नियंत्रित कंपनी की शुद्ध कुल राशि यदि लाभ है तो हानियों को घटाकर या विलोमतः जहाँ तक उसका संबंध कंपनी के सदस्यों से है और कंपनी के खाते में नहीं लिया गया है :
- 31 मार्च, 2009 को समाप्त वर्ष के लिये लाभ रु. शून्य (वित्तीय वर्ष में कंपनी की हानि हुई)
  - जब से नियंत्रित कंपनी बनी है तब से नियंत्रित कंपनी के गत वर्षों के लिये लाभ रु. 3,72,81,962/-
- इ. नियंत्रित कंपनी की शुद्ध कुल राशि यदि लाभ हो तो हानियों को घटाकर या विलोमतः जहाँ तक वे कंपनी के खाते में लिये गये हैं :
- नियंत्रित कंपनी में 31 मार्च 2009 को समाप्त वर्ष के लिए शून्य
  - जब से नियंत्रित कंपनी बनी है तब से नियंत्रित कंपनी के गत वर्षों के लिये शून्य

नियंत्रित कंपनी के निदेशकों ने उनके साम्यांश शेयरों पर 31 मार्च 2009 को समाप्त वर्ष के लिये 50% लाभांश की सिफारिश की है जो कि नियंत्रित कंपनी द्वारा अपनी सामान्य बैठक में घोषित होता हो, नियंत्रित कंपनी में कंपनी के स्वत्व के अनुपातानुसार 31 मार्च 2010 को समाप्त होनेवाले खाते में जमा किया जायेगा।

संजीव कुमार जिंदल  
एम.एस. सुन्दरराजन  
अभिजित बंधोपाध्याय  
ए.वी. रत्नम  
आ. अस्थाना  
मिलिन्द ए. खरात

} निदेशकगण

जी. श्रीनिवासन  
अध्यक्ष-सह-प्रबंध निदेशक

नई दिल्ली  
30 अप्रैल, 2009



**STATEMENT OF INTEREST IN THE SUBSIDIARY COMPANY  
UNDER SECTION 212 OF THE COMPANIES ACT, 1956**

- a. The extent of the Company's interest in the subsidiary for the year ended 31st March 2009. Out of 20,000 shares of Zenith Securities & Investments Limited of Rs. 100/- each fully paid, the Company holds 13,890 shares (69.45%).
- b. The net aggregate amount of Subsidiary's Profit after deducting its losses or vice versa so far as it concerns members of the Company and is not dealt with in the Company's Accounts :
- i) For the year ended 31st March, 2009  
Profit Rs. NIL (as the Company has incurred loss during the financial year)
  - ii) For the previous financial years of the Subsidiary since it became the Company's Subsidiary  
Profit Rs.3,72,81,962/-
- c. The net aggregate amount of the Subsidiary's Profit after deducting its losses or vice versa so far as these are dealt with in the Company's Accounts:
- i) For the year ended 31st March 2009 on the Subsidiary  
NIL
  - ii) For the previous financial years of the Subsidiary since it became Subsidiary  
NIL

The Directors of the Subsidiary Company have recommended a Dividend of 50% on the Equity Shares for the year ended 31st March 2009 which as and when declared by the Subsidiary Company in its General Meeting will be credited in the Accounts for the year ended 31st March 2010 in proportion to the Company's interest in the Subsidiary.

Sanjeev Kumar Jindal  
M.S.Sundara Rajan  
Abhijit Bandyopadhyay  
A.V. Ratnam  
A. Asthana  
Milind A Kharat

} Directors

**G. SRINIVASAN**  
Chairman-cum-Managing Director

New Delhi  
30th April 2009

युनाइटेड इंडिया इश्यूरेन्स कंपनी लिमिटेड / UNITED INDIA INSURANCE COMPANY LIMITED  
 कंपनी अधिनियम (1956 का 1) अनुसूची VI - भाग IV  
 THE COMPANIES ACT (1 OF 1956) SCHEDULE VI - PART IV  
 तुलन पत्र का सारांश और कंपनी के सामान्य कारोबार की रूपरेखा  
 BALANCE SHEET ABSTRACT AND A COMPANY'S GENERAL BUSINESS PROFILE

I. पंजीकरण विवरण / Registration Details : राज्य कोड    
 पंजीकरण संख्या       
 Registration No. (कोड सूची संदर्भ लें) / (Refer Code List)  
 तुलन पत्र          
 Balance Sheet दिनांक / Date महीने / Month वर्ष / Year

II. वर्ष के दौरान चुकाया पूंजी (रुपये हजारों में) / Capital Raised During the Year (Rs. in Thousands)  
 सार्वजनिक निर्गमन / Public Issue हक निर्गमन / Rights Issue  
 शू न य        शू न य         
 बोनस निर्गमन / Bonus Issue वैयक्तिक विनिवेशन / Private Placement  
 शू न य        शू न य

III. निधि के संग्रह और अभियोजन की स्थिति (रुपये हजारों में) / Position of Mobilisation and Deployment of Funds (Rs. in Thousands)  
 कुल देयताएँ / Total Liabilities कुल परिसंपत्तियाँ / Total Assets  
                   
 निधियों का स्रोत / Source of Funds आरक्षितियाँ और अधिशेष / Reserves & Surplus  
 चुकता पूंजी / Paid-up Capital                  
 चालू देयताएँ / Current Liabilities असमाप्त जोखिमों के लिये आरक्षित & प्रावधान / Un-expired Risk Reserves and Provisions

निधियों का प्रयोग / Application of Funds निवेश / Investment  
 शुद्ध स्थाई परिसम्पत्तियाँ / Net Fixed Assets                  
 चालू परिसम्पत्तियाँ / Current Assets ऋण / Loans  
                  
 संचित हानि / Accumulated Losses विलंबित व्यय / Deferred Expenditure  
 शू न य        शू न य

IV. कंपनी का निष्पादन (रुपये हजारों में) / Performance of Company (Rs. in Thousands)  
 कुल बिक्री - प्रीमियम आय / Turnover-Premium Income कुल व्यय / Total Expenditure  
                  
 निवेश & अन्य आय / Investment & Other Income  
          
 कर के पूर्व लाभ / Profit Before Tax कर के पश्चात् लाभ / Profit After Tax  
                
 प्रति शेयर से आय रु. में / Earning per Share in Rs. लाभांश / Dividend at %

V. प्रमुख उत्पाद कंपनी की सेवायें का सामान्य नाम (वित्तीय शर्तों के अनुसार)  
 Generic Names of the Principal Products/ Services of Company (as per monetary terms)  
 मद कोड सं. (आईटीसी कोड) Item Code No. (ITC Code)  
 उत्पाद / Product

सा	मा	न	य	बी	मा	का	रो	बा	र								
G	E	N	E	R	A	L	I	N	S	U	R	A	N	C	E		
B	U	S	I	N	E	S	S										

M. Haroon Rasheed, Company Secretary  
 एम. हरून रशीद, कंपनी सचिव

S.K. Ghosh, Financial Advisor,  
 एस. के. घोष, वित्तीय सलाहकार

G. SRINIVASAN, Chairman-cum-Managing Director  
 जी. श्रीनिवासन, अध्यक्ष सह प्रबन्ध निदेशक

जेनिथ सेक्यूरिटीज एण्ड इन्वेस्ट्मेन्ट्स लिमिटेड  
ZENITH SECURITIES AND INVESTMENTS LIMITED

**जेनिथ सेक्यूरिटीज एण्ड इन्वेस्ट्मेन्ट्स लिमिटेड**  
**सदस्यों के प्रति 31 मार्च 2009 को समाप्त वर्ष के लिए निदेशकों का प्रतिवेदन**

31 मार्च, 2009 को समाप्त वर्ष के लिए कंपनी के कार्य प्रचालन का वार्षिक प्रतिवेदन प्रस्तुत करने में निदेशकगण प्रसन्नता व्यक्त करते हैं।

कंपनी ने निवेश कारोबार जारी रखा है। इस वर्ष चूकता पूँजी रु. 20 लाख में कंपनी के कुल निवेश रु.359.52 लाख है ( बाजार मूल्य रु.1,699.46 लाख- गत वर्ष रु. 2,815.70 लाख)।

**लाभ और हानि खाता :** निवेश के अवमूल्यन के लिये प्रावधान रु.72.40 लाख के पश्चात् 31 मार्च, 2009 को समाप्त वर्ष में कंपनी में रु.39.39 लाख की हानि हुई है (गत वर्ष लाभ रु. 24.19 लाख)।

**लाभांश :** निदेशकों ने सहर्ष प्रत्येक शेयर पर रु.50 (50%) (गत वर्ष प्रत्येक शेयर पर रु.50/- यानि 50%) जो रु.10 लाख है, के भुगतान की संस्तुति की। लाभांश वितरण कर 16.9950% , जो रु.1. 70 लाख है। इस लाभांश को लाभ व हानि खाते में संचित लाभ से अदा किया जाएगा।

**निदेशकों का दायित्व विवरण**

- i) वित्तीय वर्ष के वार्षिक लेखा तैयार करने में लागू लेखा मानकों का अनुपालन किया गया है।
- ii) हमने वित्तीय वर्ष 2008-2009 के अन्त में कंपनी के मामलों के वास्तविक और उचित विवरण प्रस्तुत करने के लिए और समीक्षाधीन वर्ष के लिए कंपनी के लाभ की सही और स्पष्ट कराने के लिए ऐसी लेखा नीतियों का चयन किया और लागू किया और लिये गये निर्णय और अनुमान, युक्तियुक्त एवं दूरगामी है ;
- iii) हमने कंपनी की परिसम्पत्ति की सुरक्षा और कपट तथा अन्य अनियमितताएं रोकने एवं पता करने के लिये अधिनियम के प्रावधानों के अनुसार पर्याप्त लेखा विवरण के रखरखाव के लिये उचित और पर्याप्त ध्यान रखा है।
- iv) हमने वर्तमान प्रभावी आधार पर वार्षिक लेखा तैयार किया है।

**निदेशक मंडल**

चक्रानुक्रम योजना के अंतर्गत श्री. होमी एफ. मेहता, निदेशक, निदेशक मंडल से सेवा निवृत्ति होने पर उन्होंने स्वयं के पुनर्चयन के लिए पेश है।

युनाइटेड इंडिया कंपनी लिमिटेड से प्राप्त पत्राचार के अनुसार 22 अक्टूबर, 2008 की प्रभावी तारीख से श्री. इश कुमारे को श्री. एन. अरुण कुमार दे के स्थान पर निदेशक के रूप में नियुक्त किया गया है।

**धारा 217 (2 ए) के अंतर्गत प्रकटन :** प्रतिवेदन की अवधि के दौरान किसी भी कर्मचारी को रु.24,00,000/- प्रति वर्ष से ज्यादा या रु.2,00,000/- प्रति महीने से ज्यादा का वेतन भुगतान नहीं किया गया है।

कंपनी किसी प्रकार के उत्पादन गतिविधियों में सक्रिय जुड़े नहीं है। अतः ऊर्जा बचत या तकनीकी समावेशन हेतु कोई विवरण अलग नहीं दर्शाया गया है। विदेशी विनियम से ऐसी कोई भी आय या भुगतान नहीं है जिसे कंपनी (निदेशक मंडल के प्रतिवेदन में दर्शाए गये विवरण) नियम, 1988 के अंतर्गत दर्शानेवाले विवरण में प्रकटित किया जाए।

**लेखा परीक्षक :** कंपनी अधिनियम 1956 की धारा 619 के अनुसार समीक्षाधीन अवधि के लिए केंद्रीय सरकार द्वारा मेसर्स एन. बी. चौहान एण्ड कं., सनदी लेखाकार, मुंबई को लेखा परीक्षक के रूप में नियुक्त किया गया है।

अगले वित्तीय वर्ष के लिये केन्द्रीय सरकार द्वारा कंपनी के लेखा परीक्षक की नियुक्ति की जानी है।

**अभिस्वीकृति :** निदेशकगण प्रधान कंपनी, युनाइटेड इंडिया इश्यूरेस कंपनी लिमिटेड तथा निदेशकों एवं अधिकारियों जो पूर्व में कंपनी से जुड़े हुए थे, उनसे प्राप्त सक्रिय सहयोग तथा मार्गदर्शन के लिए धन्यवाद करते हैं जिसके बिना कंपनी इस स्थिति तक नहीं पहुँच पाती।

**पंजीकृत कार्यालय :**

मेहता हाउस, 79/91, मुंबई समाचार मार्ग,  
मुंबई - 400 001.

दिनांक : 25 मई 2009

निदेशक मंडल के आदेश पर

इश कुमार  
निदेशक

## ZENITH SECURITIES AND INVESTMENTS LTD.

### DIRECTORS' REPORT TO THE MEMBERS FOR THE YEAR ENDED 31st MARCH, 2009.

The Directors have pleasure in presenting the Annual Report on the working of the Company for the year ended 31st March, 2009.

The Company continues to carry on investment business. The total investments of the Company stood at Rs.359.52 lakhs (Market Value Rs.1,699.46 lakhs - Previous Year Rs.2,815.70 lakhs), as against its Paid-up Capital of Rs. 20 Lakhs.

**PROFIT AND LOSS ACCOUNT :** The working results for the year ended 31st March, 2009 after providing for - Provision for diminutions of unquoted investments amounting to Rs.72.40 lakhs shows a loss of Rs.39.39 lakhs (Previous Year Profit Rs.24.19 lakhs).

**DIVIDEND :** The Directors are pleased to recommend the payment of Dividend at the rate of Rs.50/- per Share (i.e. 50%) (Previous Year Rs. 50/- per share i.e. 50%) amounting to Rs. 10.00 Lakhs on which Corporate Tax on distribution of Dividend @ 16.9950% comes to Rs. 1.70 lakhs. This dividend will be paid out of accumulated profit in Profit & Loss A/c.

#### DIRECTORS' RESPONSIBILITY STATEMENT :

- i) In the preparation of Annual Accounts, the applicable accounting standards have been followed.
- ii) We have selected such accounting policies and applied them consistently and made judgements and estimates that are reasonable and prudent so as to give a fair view of the state of affairs of the Company at the end of the financial year 2008-2009 and of the loss of the Company for that period.
- iii) We have taken proper and sufficient care for the maintenance of adequate accounting records in accordance with the provisions of this Act, for safeguarding the assets of the Company and for preventing and detecting fraud and other irregularities.
- iv) We have prepared the Annual Accounts on a going concern basis.

#### BOARD OF DIRECTORS :

Mr. Homi F. Mehta, a Director retires from the Board under the Scheme of Rotation and being eligible offers himself for re-election.

In place of Mr. Arun Kumar De, who has resigned, Mr. Ish Kumar De has been appointed as Director w.e.f. 22nd day of October 2008, as per communication received from the United India Insurance Co. Ltd., Chennai.

**DISCLOSURE UNDER SECTION 217(2A) :** There were no employees, who have been in receipt of remuneration of not less than Rs.24,00,000/- per annum or not less than Rs. 2,00,000/- per month during the period under report.

The Company is not engaged in any manufacturing activity and therefore, no particulars are separately disclosed regarding energy conservation or technology absorption. There are no payments or receipts in foreign currency which are required to be disclosed under the Companies (Disclosure of particulars in the Report of the Board of Directors) Rules, 1988.

**AUDITORS :** M/s. N.B. Chavan & Co., Chartered Accountants, Thane, have been appointed by the Central Government of India, as Auditors of the Company, for the period under review, under Section 619 of the Companies Act, 1956.

For the next financial year, Central Government of India is yet to appoint Auditors of the Company.

**ACKNOWLEDGEMENTS :** The Directors wish to place on record their appreciation for the active support and guidance received from the parent Company, United India Insurance Co. Ltd., and Directors and Officers who have been associated with the Company in the past, without which the Company could not have grown to its present strong position.

#### Registered Office :

Mehta House, 79/91, Mumbai Samachar Marg,  
Mumbai - 400 001.

Dated : 25th May 2009

By Order of the Board

Ish Kumar  
Director

एन.बी. चौहान एण्ड कं.  
सनदी लेखाकार

6/194 एफ, गिरगाँव,  
गालवाडी  
जे.एस.एस.रोड, मुंबई - 400 004  
दूरभाष 2388 7012

### जेनिथ सेक्यूरिटीज एण्ड इन्वेस्ट्मेन्ट्स लिमिटेड कंपनी के सदस्यों को लेखापरीक्षकों का प्रतिवेदन

1. हमने जेनिथ सेक्यूरिटीज एण्ड इन्वेस्ट्मेन्ट्स लिमिटेड कंपनी के 31 मार्च 2009 के संलग्न तुलन पत्र और उसी तारीख को समाप्त वर्ष के लिए कंपनी के लाभ और हानि खाते और कैश फ्लो विवरण की लेखा परीक्षा की है। वित्तीय विवरण कंपनी प्रबंधन का दायित्व है। हमारी लेखा परीक्षा के आधार पर इन वित्तीय विवरण पर अपनी राय व्यक्त करना हमारा कर्तव्य है।
2. भारत में स्वीकृत लेखा मानकों के आधार पर ही लेखा परीक्षा की गई है। इन मानदण्ड के अनुसार अपेक्षित है कि हम लेखा परीक्षा द्वारा यह सुनिश्चित करें कि वित्तीय विवरण में कोई वस्तुगत गलत प्रकटन न हो। लेखा परीक्षा में राशियों तथा प्रकटीकरण के समर्थन में उपलब्ध प्रमाण को परीक्षण आधार पर जाँच करना भी सम्मिलित है। लेखा परीक्षा में प्रबंधन द्वारा प्रयुक्त लेखा तत्वों, विशिष्ट मूल्यांकन, पूरे वित्तीय विवरण प्रस्तुति का मूल्यांकन आदि की जाँच सम्मिलित है। हमें विश्वास है कि हमारी लेखा परीक्षा हमारे मत का उचित आधार साबित करती है।
3. जैसा कि केन्द्रीय सरकार द्वारा जारी की गई कंपनी (लेखा परीक्षा प्रतिवेदन) आदेश, 2003, कंपनी (लेखा परीक्षा प्रतिवेदन) (संशोधन) आदेश, 2004 में अपेक्षित है, और हमें दिये गये स्पष्टीकरण तथा सामान्य लेखा परीक्षा के दौरान जांच की गयी बहियां एवं अभिलेख के आधार पर हमारे सर्वोत्तम जानकारी और विश्वास के अनुसार उक्त आदेश के पैरा 4 और 5 में निर्दिष्ट मामलों पर एक विवरण संलग्न कर रहे हैं।
4. उपरोक्त उल्लिखित अनुबन्ध में दी गई हमारी टिप्पणियों के अलावा हम प्रतिवेदन करते हैं कि,
  - (अ) हमने सभी जानकारी और स्पष्टीकरण प्राप्त किये जो हमारी सर्वोत्तम जानकारी और विश्वास के अनुसार हमारी लेखा परीक्षा के प्रयोजन हेतु आवश्यक थे।
  - (आ) हमारी राय में कंपनी द्वारा रखी गयी लेखाओं की जाँच करने से प्रतीत होता है कि वैधानिक रूप से अपेक्षित लेखा बहियाँ हैं।
  - (इ) हमारे प्रतिवेदन में शामिल किये गये कंपनी के तुलन पत्र लाभ और हानि खाते और कैश फ्लो विवरण का मिलन खाता बहियों के अनुसार ही है।
  - (ई) इस रिपोर्ट में दिये गये तुलन पत्र लाभ और हानि खाते और कैश फ्लो विवरण कंपनी अधिनियम 1956 की धारा 211 की उपधारा (3 सी) में संदर्भित लेखा मानकों की आवश्यकता के अनुसार दिये गये हैं।
  - (उ) 31 मार्च 2009 को निदेशकगण से प्राप्त लिखित प्रतिवेदन और निदेशक मंडल द्वारा अभिलिखित आधार पर हम प्रतिवेदन करते हैं कि कंपनी अधिनियम 1956 की धारा 274 की धारा (जी) की उपधारा (1) के अंतर्गत 31 मार्च 2009 को कोई भी निदेशक, निदेशक के रूप में नियुक्ति के लिए निर्हित नहीं है।
  - (उज) हमारे विचार में तथा हमारी सर्वोत्तम जानकारी तथा हमें दिए गए स्पष्टीकरण के अनुसार महत्वपूर्ण लेखा नीतियों एवं तत्संबंधी टिप्पणी के साथ पठित लेखों में अपेक्षित तरीके से कंपनी अधिनियम 1956 के तहत यथा वांछित जानकारी दी गई है जो भारत में सामान्यतः स्वीकृत लेखा नीतियों के समर्थन में और उचित दृष्टिकोण प्रदान करते हैं :
    - (i) तुलन पत्र के संबंध में 31 मार्च 2009 को कंपनी की कार्य स्थिति ;
    - (ii) कंपनी की लाभ और हानि खाते के संबंध में, उसी तारीख को समाप्त हुए वर्ष के लिए 'हानि' का; और
    - (iii) कैश फ्लो विवरण के संबंध में, उसी तारीख को समाप्त हुए वर्ष के लिए कैश फ्लो ।

कृते एन. बी. चौहान एण्ड कं.  
सनदी लेखाकार

सीए. एन. बी. चौहान  
स्वामी  
सदस्यता सं. 012775

स्थान : मुंबई  
दिनांक : 23 अप्रैल 2009

**N.B.CHAVAN & CO.**  
CHARTERED ACCOUNTANTS

6/194-F, Girgaon,  
Gaiwadi, J.S.S. Road,  
Mumbai - 400 004.  
Tel. : 2388 7012

## AUDITOR'S REPORT

### TO THE MEMBERS OF ZENITH SECURITIES AND INVESTMENTS LTD.

1. We have audited the attached Balance Sheet of ZENITH SECURITIES AND INVESTMENTS LTD., as at 31st March, 2009, the Profit and Loss Account and the Cash Flow Statement for the year ended on that date annexed thereto. These financial statements are the responsibility of the Company's management. Our responsibility is to express an opinion on these financial statements based on our audit.
2. We conducted our audit in accordance with the accounting standards generally accepted in India. Those standards require that we plan and perform the audit to obtain reasonable assurance about whether the financial statements are free of material misstatement. An audit includes examining, on a test basis, evidence supporting the amounts and disclosures in the financial statements. An audit also includes assessing the accounting principles used and significant estimates made by the management, as well as evaluating the overall financial statement presentation. We believe that our audit provides a reasonable basis for our opinion.
3. As required by the Companies (Auditor's Report) Order, 2003 as amended by the Companies (Auditor's Report) (Amendment) Order, 2004 (together 'the Order') issued by the Central Government of India and explanation given to us and the books and records examined by us in the normal course of audit and to the best of our knowledge and belief, we give in the Annexure a statement on the matters specified in paragraphs 4 and 5 of the said Order.
4. Further to our comments in the Annexure referred to the above, we report that :
  - a) We have obtained all the information and explanation, which to the best of our knowledge and belief were necessary for the purpose of our audit;
  - b) In our opinion, proper books of account as required by law have been kept by the Company so far as it appears from our examination of those books;
  - c) The Balance Sheet, Profit and Loss Account and Cash Flow Statement dealt with by this report are in agreement with the books of account;
  - d) In our opinion, the Balance Sheet, Profit and Loss Account and Cash Flow Statement dealt with by this report comply with the Accounting Standards referred to in Sub-section (3C) of Section 211 of the Companies Act, 1956 to the extent applicable;
  - e) On the basis of written representation received from the Directors, as on 31st March 2009 and taken on record by the Board of Directors, we report that none of the Director is disqualified as on 31st March, 2009 from being appointed as a Director in terms of Clause (g) of Sub-section (1) of Section 274 of the Companies Act, 1956;
  - f) In our opinion and to the best of our information and according to the explanation given to us, the said accounts, read together with notes thereon, give the information required by the Companies Act, 1956 in the manner so required and give a true and fair view in conformity with the accounting principles generally accepted in India :
    - i) In the case of the Balance Sheet, of the state of affairs of the Company as at 31st March, 2009;
    - ii) In the case of the Profit and Loss Account, of the "Loss" for the year ended on that date; and
    - iii) In the case of the Cash Flow Statement, of the cash flow for the year ended on that date.

for N.B. CHAVAN & Co.  
Chartered Accountants

CA. N.B. CHAVAN  
Proprietor  
Membership No. 012775

Place : Mumbai  
Date : 23 April, 2009

**जेनिथ सेक्यूरिटीज एण्ड इन्वेस्ट्मेन्ट्स लिमिटेड**  
**लेखा परीक्षकों के प्रतिवेदन का अनुलग्नक**  
(लेखा परीक्षकों के समदिनांकित प्रतिवेदन के पैरा 3 से संदर्भित)

1. (अ) कंपनी ने स्थिर परिसम्पत्तियों की स्थिति एवं परिमाणात्मक विवरण सहित पूरे विवरण का अभिलेख किया है।  
(आ) प्रबंधन द्वारा स्थिर परिसम्पत्तियों का वास्तविक जाँच सत्यापित की गई है, जिसे कंपनी के आकार एवं परिसम्पत्तियों के स्वरूप को ध्यान में लेते हुए, उचित माना गया है। उपरोक्त सत्यापन के अनुसार दस्तावेजों एवं वास्तविक जाँच के बीच कोई वस्तुगत अंतर नहीं है।  
(इ) वर्ष के दौरान स्थिर परिसम्पत्तियों का कोई भाग का विक्रय नहीं किया गया है।
2. वर्ष के दौरान कंपनी का व्यापार / गतिविधियों की प्रकृति ऐसी थी जो आदेश की धारा 4(ii) कंपनी को लागू नहीं है।
3. कंपनी ने अधिनियम 1956 की धारा 301 के अनुसार रखे गये रजिस्टर में उपलब्ध कंपनियों, भागीदारों या अन्य व्यक्तियों को / से कोई ऋण, प्रतिभूत या अप्रतिभूत और ऋण नहीं दिया / लिया है। अतः आदेश की धारा 4(iii) कंपनी के लिये लागू नहीं है।
4. हमारी राय में और हमें प्राप्त स्पष्टीकरण के अनुसार कंपनी का परिमाण तथा उसकी व्यापार प्रकृति के अनुरूप पर्याप्त आंतरिक नियंत्रण पद्धति जारी है।
5. प्रबंधन द्वारा दिये गये सूचना और स्पष्टीकरण के अनुसार वर्ष के दौरान ऐसे कोई करार या समझौता नहीं किया गया है, जिसे कंपनी अधिनियम 1956 की धारा 301 के तहत रखे गये रजिस्टर में दर्ज करना अपेक्षित है। अतः आदेश की धारा (v) (ए) और (बी) कंपनी के लिये लागू नहीं है।
6. कंपनी अधिनियम 1956 की धारा 58ए और 58एए एवं तदनुसार गठित नियमों के अर्थ के अंतर्गत कंपनी ने जनता से कोई जमा स्वीकृत नहीं किया है।
7. कंपनी में कोई आंतरिक लेखा परीक्षा प्रणाली नहीं है, परंतु कंपनी की नियंत्रण कार्यविधि अपने वित्तीय और अन्य अभिलेख की आंतरिक जाँच सुनिश्चित करती है।
8. कंपनी को लागत दस्तावेज रखने की आवश्यकता नहीं है चूँकि कंपनी अधिनियम 1956 की धारा 209 (1) (डी) में सूचित गतिविधियों में लगी हुई कंपनियों की श्रेणी में नहीं है।
9. हमें दी गयी जानकारी और स्पष्टीकरण के अनुसार कंपनी ने विवादास्पद के कारण आय कर राशि की जमा नहीं की है। उनका विवरण निम्नानुसार है :  
(अ) कंपनी के अभिलेख के अनुसार कंपनी गैरविवादास्पद वैधानिक देयताओं का उचित प्राधिकारों के साथ भुगतान कर रही है। अभिलेख के अनुसार निर्धारण वर्ष 2003-04 के लिए विवादास्पद आय कर प्राप्य राशि रु.6,977 देय है परंतु जमा नहीं की गयी है एवं 31 मार्च, 2009 को शेष है।  
(आ) देय एफ.वी.टी. हेतु निर्धारण वर्ष 2006-07 में रु.3000/- निर्धारण वर्ष 2007-08 में रु.1700/- एण्ड निर्धारण वर्ष 2008-09 में रु.1200/- तक की राशि के लिये लेखा में प्रावधान किया गया है। कथित राशि अदा नहीं किया गया है और आय प्राधिकारों के साथ एफ.वी.टी. विवरण जमा नहीं किया गया है।  
(इ) निर्धारण वर्ष 2009-10 में एफ.बी.टी. के लिए रु.1400/- का प्रावधान किया गया है परंतु अदा नहीं किया गया है।
10. चालू वित्तीय वर्ष में कंपनी की कोई संचित हानि नहीं है तथा वित्तीय वर्ष में कंपनी की हानि हुई है। वर्तमान वित्तीय वर्ष में लाभ व हानि लेखा के अनुसार रु.39.39 लाख की हानि हुई।
11. कंपनी ने किसी बैंक या वित्तीय संस्थान या ऋण पत्र से कोई उधार नहीं लिया है। अतः आदेश का खण्ड (xi) लागू नहीं है।
12. कंपनी ने शेयर, ऋण पत्र या अन्य प्रतिभूतियों के बन्धक के माध्यम से, प्रतिभूति के आधार पर कोई ऋण और अग्रिम प्रदान नहीं की है।
13. चिट फंड / निधि / म्युचुअल फंड / संस्थाओं के लिए लागू कोई विशेष अधिनियम इस कंपनी को लागू नहीं है।



## ZENITH SECURITIES AND INVESTMENTS LTD.

### ANNEXURE TO THE AUDITOR'S REPORT (as referred to in paragraph 3 of our report of even date)

1. a) The Company is maintaining proper records showing full particulars including quantitative details and situation of fixed assets.  
b) The fixed assets are physically verified by the management, which in our opinion is reasonable having regard to the size of the company and the nature of its assets. Pursuant to above verification no material discrepancy between the book records and the physical inventory have been noticed.  
c) No part of fixed assets has been disposed off during the year.
2. The nature of the Company's business/activities during the year is such that clause 4(ii) of the Order is not applicable to the Company.
3. The Company has not granted or taken any loans, secured or unsecured to / from companies, firms or other parties covered in the register maintained under Section 301 of the Companies Act, 1956 and hence Clause 4 (iii) of the Order is not applicable.
4. In our opinion and according to explanations given to us, there are adequate internal control procedures commensurate with the size of the Company and the nature of its business.
5. According to the information and explanation provided by the management, there have been no contract or arrangement during the year that need to be entered in the registers maintained u/s 301 of the Companies Act, 1956. Therefore, the provisions of Clause (v) (a) and (b) of the Order are not applicable.
6. The Company has not accepted any deposits from the public within the meaning of Section 58A and 58AA of the Companies Act, 1956 and rules framed thereunder.
7. The Company does not have internal audit system but its control procedures ensure reasonable internal checking of its financial and other records.
8. The Company is not required to maintain the cost records, as the Company does not pertain to any class of companies engaged in activities as specified in Section 209(1)(d) of the Companies Act, 1956.
9. According to the records of the Company, the Company is regular in depositing undisputed statutory dues with the appropriate authorities.
  - a) As per records, there is Rs. 6,977/- income tax dues payable for the Assessment Year 2003-04 which is undisputed but not deposited and remain outstanding as on 31st March 2009.
  - b) In the case of FBT payable & provided in the books of accounts for the A.Y. 2006-07 Rs. 3,000/-, A.Y. 2007-08 Rs. 1,700/- & A.Y. 2008-09 Rs. 1,200/-. But same has been not paid & No Return of FBT filed with income tax authorities.
  - c) FBT provided but not paid for the A.Y. 2009-10 Rs. 1,400/-.
10. The Company has not accumulated losses and the Company has incurred cash losses in the current financial year. The Company has incurred a loss of Rs. 39.39 lacs during the current financial year as per the Profit and Loss Account.
11. Since the Company has no borrowings from Banks or Financial Institution or debentures, reporting under Clause (xi) of the Order is not applicable.
12. The Company was not granted loans and advances on the basis of security by way of pledge of shares, debentures or other securities.
13. The provisions of any special statute applicable to Chit Fund, Nidhis or Mutual Benefit Funds / Societies are not applicable to the Company.

14. हमें दी गयी जानकारी और स्पष्टीकरण के अनुसार कंपनी शेयर, ऋण पत्र या प्रतिभूतियों का व्यापार नहीं करती है। अतः आदेश का खण्ड (xiv) लागू नहीं है।
15. हमें दी गई जानकारी और स्पष्टीकरण के अनुसार कंपनी ने दूसरे बैंक द्वारा और वित्तीय संस्थाओं से लिये गये ऋण हेतु कोई प्रतिभूति नहीं दी है।
16. वर्ष के दौरान कंपनी ने कोई सावधि ऋण पत्र प्राप्त नहीं किया है।
17. वर्ष के दौरान कंपनी ने कोई अल्पकालीन या दीर्घकालीन निधि प्राप्त नहीं की है।
18. हमें दी गयी जानकारी और स्पष्टीकरण के अनुसार वर्ष के दौरान धारा 301 के अंतर्गत रखी गयी पंजिका में दर्ज किये गये भागीदार तथा कंपनियों को कंपनी ने कोई अधिमान शेयर का आबंटन नहीं किया है।
19. जैसा कि कंपनी के पास ऋण पत्र नहीं है, ऋण पत्रों के लिये प्रत्याभूति के सृजन का प्रश्न नहीं उठता है।
20. वर्ष के दौरान कंपनी ने सार्वजनिक निर्गमन के माध्यम से निधि प्राप्त नहीं की है।
21. हमारी सर्वोत्तम जानकारी और विश्वास और दी गयी जानकारी और स्पष्टीकरण के अनुसार वर्ष के दौरान कंपनी पर या उसके द्वारा कोई कपटपूर्ण कार्य नहीं पायी या सूचित की गई है।

कृते एन. बी. चौहान एण्ड कं.  
सनदी लेखाकार

सीए. एन. बी. चौहान  
स्वामी  
सदस्यता सं. 012775

स्थान : मुंबई  
दिनांक : 23 अप्रैल 2009

14. The Company has dealt in shares and securities and proper records and timely entries have been made wherever necessary.
15. According to the information and explanation given to us, the Company has not given any gurantee for loans taken by others from the Banks and Financial Institutions.
16. The Company has not obtained any term loan during the year.
17. The Company has not raised any funds, short or long term, during the year.
18. According to the information and explanations given to us, the Company has not made any preferential allotment of shares to parties and companies covered in the Register maintained under Section 301 of the Act, during the year.
19. Since the Company does not have any debentures, the question of creation of securities for debentures does not arise.
20. The Company has not raised any money by public issues during the year.
21. To the best of our knowledge and belief and according to the information and explantaions given to us, no fraud on or by the Company was noticed or reported during the year.

Place : Mumbai  
Date : 23 April, 2009

**for N.B. CHAVAN**  
Chartered Accountants

**CA N.B. CHAVAN**  
Proprietor  
Membership No. 012775

31 मार्च, 2009 को समाप्त वर्ष के लिये जेनिथ सेक्यूरिटीज एण्ड इन्वेस्ट्मेन्ट्स लिमिटेड के खाते पर, कंपनी अधिनियम 1956 की धारा 619(4) के अधीन, भारत के नियंत्रक व महालेखापरीक्षक की टिप्पणी।

31 मार्च, 2009 को समाप्त वर्ष के लिये जेनिथ सेक्यूरिटीज एण्ड इन्वेस्ट्मेन्ट्स लिमिटेड का वित्तीय विवरण कंपनी अधिनियम 1956 के तहत निर्धारित वित्तीय विवरण संरचना के अनुसार तैयार किया गया है, जो कंपनी के प्रबंधन का दायित्व है। कंपनी अधिनियम 1956 की धारा 619(2) के तहत भारत के नियंत्रक व महालेखापरीक्षक द्वारा नियुक्त सांविधिक लेखा परीक्षक को व्यवसायिक संस्था भारतीय सनदी लेखाकार संस्थान द्वारा निर्धारित लेखा परीक्षा एवं बीमा मानकों के अनुसार स्वतंत्र लेखा परीक्षा के आधार पर, कंपनी अधिनियम 1956 की धारा 227 के तहत वित्तीय विवरण पर अपना मत प्रकट करने की जिम्मेदारी है। वे लेखा परीक्षा प्रतिवेदन दिनांक 24 अप्रैल 2009 में अपना मत प्रकट किये हैं।

मैंने भारत के नियंत्रक व महालेखापरीक्षक की ओर से निर्णय लिया हूँ कि जेनिथ सेक्यूरिटीज एण्ड इन्वेस्ट्मेन्ट्स लिमिटेड के 31 मार्च, 2009 को समाप्त वर्ष के खाते पर सांविधिक लेखापरीक्षक के प्रतिवेदन की समीक्षा और कंपनी अधिनियम 1956 की धारा 619(4) के अधीन कोई टिप्पणी नहीं करनी है।

कृते भारत के नियंत्रक और महालेखापरीक्षक और उनकी तरफ से

(मृधुला सप्पू)

प्रधान, वाणिज्यिक लेखा परीक्षा  
एवं पदेन सदस्य, लेखा परीक्षा बोर्ड-1, मुंबई

स्थान : मुंबई  
दिनांक : 27 मई, 2009

COMMENTS OF THE COMPTROLLER & AUDITOR GENERAL OF INDIA UNDER SECTION 619(4) OF THE COMPANIES ACT, 1956 ON THE ACCOUNTS OF ZENITH SECURITIES AND INVESTMENTS LIMITED FOR THE YEAR ENDED 31st MARCH, 2009.

The preparation of financial statements of Zenith Securities and Investments Limited for the year ended 31st March 2009 in accordance with the financial reporting framework prescribed under the Companies Act, 1956 is the responsibility of the management of the company. The statutory auditor appointed by the Comptroller and Auditor General of India under Section 619(2) of the Companies Act, 1956 is responsible for expressing opinion on these financial statements under Section 227 of the Companies Act, 1956 based on independent audit in accordance with the auditing and assurance standards prescribed by their professional body, the Institute of Chartered Accountants of India. This is stated to have been done by them vide their Audit Report dated 24 April 2009.

I, on behalf of the Comptroller and Auditor of India have decided not to review the report of the Statutory Auditor on the accounts of Zenith Securities and Investments Limited for the year ended 31st March 2009 and as such have no comments to make under Section 619(4) of the Companies Act, 1956.

For and on behalf of the  
Comptroller and Auditor General of India

Place : Mumbai  
Date : 27th May 2009

(MRIDULA SAPRA)  
Principal Director of Commercial Audit and  
Ex-Officio Member, Audit Board-I, Mumbai.

जेनिथ सेक्यूरिटीज एण्ड इन्वेस्ट्मेन्ट्स लिमिटेड / ZENITH SECURITIES AND INVESTMENTS LIMITED  
31 मार्च 2009 की दिनांकित का तुलनपत्र / BALANCE SHEET AS AT 31st MARCH 2009

	अनु. संख्या Sch. No.	31.3.2009 को As at 31.3.2009		31.3.2008 को As at 31.3.2008	
		रुपये /Rupees	रुपये /Rupees	रुपये /Rupees	रुपये /Rupees
<b>निधियों का स्रोत / Source of Funds</b>					
शेयरधारकों की निधि / Shareholders' Funds	1		2,000,000		2,000,000
आरक्षितियाँ और अधिशेष / Reserves and Surplus	2		34,644,567		35,753,161
विलंबित कर देयता / Deferred Tax Liability			2,450		2,728
			<b>36,647,017</b>		<b>41,755,889</b>
<b>निधियों का उपयोग / Application of Funds</b>					
स्थायी परिसम्पत्तियाँ / Fixed Assets	3				
सकल ब्लाक / Gross Block			26,990		26,990
घटाएँ : मूल्यहास / Less : Depreciation			17,555		16,387
शुद्ध ब्लाक / Net Block			9,435		10,603
निवेश / Investments	4		35,952,673		39,706,346
<b>चालू परिसम्पत्तियाँ, ऋण और अग्रिम Current Assets, Loans and Advances</b>					
बकाया लाभांश अप्राप्त / Dividend due but not received	5	75,600		396,140	
नकद और बैंक शेष / Cash and Bank Balances	6	1,987,228		1,950,799	
ऋण और अग्रिम / Loans & Advances	7	122,560		1,553,752	
			<b>2,185,388</b>		<b>3,900,691</b>
<b>घटाएँ : चालू देयताएँ और प्रावधान Less : Current Liabilities and Provisions</b>					
देयताएँ / Liabilities	8	278,230		160,901	
प्रावधान / Provisions	9	1,222,250		1,700,850	
			<b>1,500,480</b>		<b>1,861,751</b>
<b>शुद्ध चालू परिसम्पत्तियाँ / Net Current Assets</b>			<b>684,908</b>		<b>2,038,940</b>
			<b>36,647,017</b>		<b>41,755,889</b>
लेखा पर टिप्पणी / Notes to Accounts	12				

उक्त तिथि पर हमारे संलग्न प्रतिवेदन के अनुसार  
As per our report of even date attached

कृते एन. बी. चौहान एण्ड कं. / For N.B. CHAVAN & Co.  
सनदी लेखाकार / Chartered Accountants

सीए एन. बी. चौहान / CA N.B. CHAVAN  
(स्वामी / Proprietor)  
सदस्यता सं. 012775 / Membership No. 012775  
स्थान : मुंबई / Place : Mumbai  
दिनांक : 24 अप्रैल 2009 / Date : 24th April 2009

कृते निदेशक मंडल तथा उनकी तरफ से  
For and on behalf of the Board of Directors

होमी एफ. मेहता  
अध्यक्ष  
Homi F. Mehta  
Chairman

एल. पी. मेहता | L.P. Mehta  
इश कुमार | Ish Kumar  
सी.के. थानावाला | C.K. Thanawala  
निदेशकगण | Directors

जेनिथ सेक्यूरिटीज एण्ड इन्वेस्ट्मेन्ट्स लिमिटेड / ZENITH SECURITIES AND INVESTMENTS LIMITED

31 मार्च 2009 को समाप्त वर्ष के लिए लाभ और हानि खाता

PROFIT AND LOSS ACCOUNT FOR THE YEAR ENDED 31st MARCH 2009

	अनु. संख्या Sch. No.	31.3.2009 को समाप्त वर्ष के लिए For the year ended 31.03.2009		31.3.2008 को समाप्त वर्ष के लिए For the year ended 31.03.2008	
		रुपये /Rupees	रुपये /Rupees	रुपये /Rupees	रुपये /Rupees
आय / Income	10		3,661,019		6,412,460
			<b>3,661,019</b>		<b>6,412,460</b>
<b>खर्च / Expenditure :</b>					
कार्यालय खर्च / Establishment Expenses	11		358,496		284,761
मूल्यहास / Depreciation			1,168		1,168
निवेश के अवमूल्यन हेतु प्रावधान Provision for Dimunition in value of Investments			7,240,734		605,155
			<b>7,600,398</b>		<b>891,084</b>
<b>कर के पूर्व लाभ / Profit Before Tax</b>			<b>(3,939,379)</b>		<b>5,521,376</b>
घटाएँ : कर के लिए प्रावधान Less : Provision for Taxation					
चालू कर / Current Tax				40,000	
पिछले वर्ष का कर / Earlier year's tax		(1858)		(48,810)	
कल्याण सुविधा कर / Fringe benefit tax		1,400		1,200	
विलंबित कर / Deferred tax		(278)	(736)	(265)	(7,875)
<b>कर के बाद लाभ / Profit After Tax</b>			<b>(3,938,643)</b>		<b>5,529,251</b>
जोड़ें : गत वर्ष का शेष Add : Balance of last year			17,962,519		16,713,219
<b>विनियोजन के लिए उपलब्ध Available for Appropriation</b>			<b>14,023,876</b>		<b>22,242,470</b>
<b>विनियोजन /Appropriation</b>					
विशेष आरक्षित को अंतरण Transfer to Special Reserves					1,110,000
सामान्य आरक्षित को अंतरण Transfer to General Reserves					2,000,000

	अनु. संख्या Sch. No.	31.3.2009 को As at 31.3.2009		31.3.2008 को As at 31.3.2008	
		रुपये /Rupees	रुपये /Rupees	रुपये /Rupees	रुपये /Rupees
प्रस्तावित लाभांश / Proposed Dividend			1,000,000		1,000,000
लाभांश पर कर / Tax on Dividend			169,950		169,950
शेष तुलन पत्र को अत्रेषित Balance carried to Balance Sheet			12,853,926		17,962,520
			<b>14,023,876</b>		<b>22,242,470</b>
प्रति शेयर से आय / Earnings per Share			196.93		276.46
लेखा पर टिप्पणी Notes to Accounts	12				

उक्त तिथि पर हमारे संलग्न प्रतिवेदन के अनुसार  
As per our report of even date attached

कृते एन. बी. चौहान एण्ड कं. / For N.B. CHAVAN & Co.  
सनदी लेखाकार / Chartered Accountants

सीए एन. बी. चौहान / CA N.B. CHAVAN  
(स्वामी / Proprietor)  
सदस्यता सं. 012775 / Membership No. 012775  
स्थान : मुंबई / Place : Mumbai  
दिनांक : 24 अप्रैल 2009 / Date : 24th April 2009

कृते निदेशक मंडल तथा उनकी तरफ से  
For and on behalf of the Board of Directors

होमी एफ. मेहता  
अध्यक्ष  
Homi F. Mehta  
Chairman

एल. पी. मेहता | L.P. Mehta  
इश कुमार | Ish Kumar  
सी.के. थानावाला | C.K. Thanawala  
निदेशकगण | Directors



जेनिथ सेक्यूरिटीज एण्ड इन्वेस्ट्मेन्ट्स लिमिटेड / ZENITH SECURITIES AND INVESTMENTS LIMITED

31 मार्च 2009 की दिनांकित के तुलनपत्र में सम्मिलित अनुसूचियाँ

SCHEDULES FORMING PART OF BALANCE SHEET AS AT 31st MARCH 2009

अनुसूची - 1 - शेयर पूँजी / SCHEDULE - 1 - SHARE CAPITAL

	31.03.2009		31.03.2008	
	रुपये /Rupees	रुपये /Rupees	रुपये /Rupees	रुपये /Rupees
<b>प्राधिकृत / AUTHORISED</b> 20,000 साम्यांश शेयर (गत वर्ष 20,000) - प्रत्येक रु. 100/- का 20,000 Equity Shares (previous year 20,000) of Rs.100/- each		2,000,000		2,000,000
<b>निर्गमित और चुकता / ISSUED AND PAID UP</b> 20,000 साम्यांश शेयर (गत वर्ष 20,000) प्रत्येक रु. 100 का पूर्णतः चुकता 20,000 Equity Shares (previous year 20,000) of Rs. 100/- each fully paid up of the above		2,000,000		2,000,000
1. 13,890 शेयर (गत वर्ष 13,890) साम्यांश शेयर युनाइटेड इंडिया इश्यूरेस कंपनी लिमिटेड और शेष 6,110 साम्यांश शेयर अन्य शेयरधारकों के अधिकार में हैं 13,890 (previous year 13,890) Equity Shares are held by the holding company, The United India Insurance Co. Ltd. and balance 6,110 equity shares held by other shareholders				
2. 10,000 साम्यांश शेयरों में (गत वर्ष 10,000) वित्तीय वर्ष 2005-06 में सामान्य आरक्षित के पूँजीकरण से पूर्णतः चुकता बोनस शेयर के रूप में निर्गमित किये गये हैं। 10,000 Equity Shares (previous year 10,000) have been issued as fully paid-up bonus shares by capitalising General Reserve in the Financial Year 2005-06.				
		2,000,000		2,000,000

अनुसूची - 2 - आरक्षितियाँ और अधिशेष / SCHEDULE - 2 - RESERVES AND SURPLUS

	31.03.2009		31.03.2008	
	रुपये /Rupees	रुपये /Rupees	रुपये /Rupees	रुपये /Rupees
<b>पूँजी आरक्षित / CAPITAL RESERVES</b>		351,537		351,537
<b>सामान्य आरक्षितियाँ / GENERAL RESERVES</b>				
गत वर्ष के तुलन पत्र के अनुसार / As per last Balance Sheet	13,027,104		11,027,104	
जोड़ें : लाभ और हानि खाते से अंतरित ADD : Transfer from Profit and Loss Account	-		2,000,000	
		13,027,104		13,027,104
<b>सांविधिक आरक्षित</b> {भारतीय रिज़र्व बैंक (संशोधन) अधिनियम, 1997 द्वारा संशोधितानुसार भारतीय रिज़र्व बैंक अधिनियम, 1934 की धारा 451सी के अनुसार सृजन किया गया है।} STATUTORY RESERVE {Created pursuant to Section 451C of the RBI Act, 1934 as amended by the RBI (Amendment) Act, 1997)}				
<b>विशेष आरक्षितियाँ / SPECIAL RESERVES</b>				
गत वर्ष के तुलन पत्र के अनुसार As per last Balance Sheet	8,412,000		7,302,000	
जोड़ें : लाभ और हानि खाते से अंतरित ADD : Transfer from Profit and Loss Account	-	8,412,000	1,110,000	8,412,000
<b>लाभ और हानि खाता PROFIT AND LOSS ACCOUNT</b>		12,853,926		17,962,520
		34,644,567		39,753,161

अनुसूची - 3 - स्थायी परिसम्पत्तियाँ / SCHEDULE - 3 - FIXED ASSETS

	31.03.2009		31.03.2008	
	रुपये /Rupees	रुपये /Rupees	रुपये /Rupees	रुपये /Rupees
कार्यालय उपस्कर / OFFICE EQUIPMENTS				
सकल ब्लाक / Gross Block				
01.04.2008 को / As on 01.04.2008		26,990		26,990
वर्ष के दौरान जोड़े / Additions during the year		-		-
वर्ष के लिए घटाव / Deductions during the year		-		-
31.03.2009 को / As at 31.03.2009		26,990		26,990
मूल्यहास / Depreciation				
31.03.2008 तक / Upto 31.03.2008		16,387		15,219
वर्ष के दौरान जोड़े / Additions during the year		1,168		1,168
वर्ष के दौरान घटाव / Deductions during the year		-		-
31.03.2009 तक / Upto 31.03.2009		17,555		16,387
31.03.2009 को शुद्ध ब्लॉक / NET BLOCK AS ON 31.03.2009		9,435		10,603

अनुसूची - 4 - निवेश - दीर्घकालीन (खाता मूल्य पर, गैर व्यापारित, संलग्न अनुसूचियों के अनुसार)

SCHEDULE - 4 - INVESTMENTS -LONG TERM (At Book Value, Non-trade, as per Annexed Schedules)

	31.03.2009		31.03.2008	
	रुपये /Rupees	रुपये /Rupees	रुपये /Rupees	रुपये /Rupees
शेयर / In Shares				
(I) सूचीबद्ध : सूची "अ" के अनुसार / Quoted : As per list "A" बाजार मूल्य रु. 15,55,68,881/- (गत वर्ष रु. 25,64,58,269/-) Market Value Rs. 15,55,68,881/- (Previous Year Rs. 25,64,58,269/-) सूचीबद्ध व सूचित (पूर्णतः चुकता) / Quoted & listed (Fully paid)		25,155,393		21,668,331
		25,155,393		21,668,331
घटाएँ : सूचीबद्ध निवेश के अवमूल्यन के लिए प्रावधान Less : Provision for diminution in value of Quoted Investments		2,781,427		558,615
		22,373,966		21,109,716
(II) सूचीबद्ध : सूची "आ" के अनुसार / Quoted : As per list "B" सूचीबद्ध अधिमान शेयर बाजार मूल्य : रु. 90,355/- (गत वर्ष रु. 2,89,561) Quoted Preference Shares Market Value : Rs. 90,355/- (Previous Year Rs. 2,89,561)		272,400		272,400
घटाएँ : सूचीबद्ध अधिमान शेयरों के अवमूल्यन के लिए प्रावधान Less : Provision for diminution in value of Quoted Preference Shares		182,045		-
		90,355		272,400
		22,464,321		21,382,116
(III) गैर सूचीबद्ध : सूची "इ" के अनुसार / Unquoted : As per list "C" साम्याश शेयर (पूर्णतः चुकता) / Equity Shares (Fully Paid)		384,192		384,201
अधिमान शेयर (पूर्णतः चुकता) / Preference Shares (Fully Paid)		68,144		68,144
		452,336		452,345
घटाएँ : गैर सूचीबद्ध निवेश के अवमूल्यन के लिए प्रावधान Less : Provision for diminution in value of Unquoted Investments		452,336		452,345
		-		-
(IV) म्यूच्युअल फण्ड यूनिट / Units of Mutual Fund सूची "ई" के अनुसार / As per list "D" पुनर्क्रय मूल्य रु. : Rs. 1,42,86,651/- / Repurchase Value : Rs. 1,42,86,651/- (गत वर्ष रु. 2,48,22,468) / (Previous year Rs. 2,48,22,468)		20,100,000		20,100,000
घटाएँ : गैर सूचीबद्ध निवेश के अवमूल्यन के लिये प्रावधान Less : Provision for diminution in value of Unquoted Investments		6,611,648		1,775,770
		13,488,352		18,324,230
<b>कुल / TOTAL</b>		<b>35,952,673</b>		<b>39,706,346</b>

अनुसूची - 4 - 31 मार्च 2009 को निवेश / SCHEDULE - 4 - INVESTMENTS AS ON 31st MARCH, 2009

स्ट्रिप्स/SCRIPS	अंकित मूल्य / FACE VALUE रु./Rs.	01.04.2009 को AS ON 01.04.2009		अंकित मूल्य / FACE VALUE रु./Rs.	01.04.2008 को AS ON 01.04.2008	
		Nos. संख्या	COST लागत		Nos. संख्या	COST लागत
सूची 'अ' सूचीबद्ध / LIST 'A' QUOTED						
सार्वजनिक कंपनियों के पूर्णतः चुकता साम्यांश शेयर FULLY PAID EQUITY SHARES OF PUBLIC COMPANIES						
एशियन पेन्ट्स (इंडिया) लिमिटेड ASIAN PAINTS (INDIA) LIMITED	10	8432	23883	10	8432	23883
भारत हेवी इलक्ट्रिकल्स लि. BHARAT HEAVY ELECTRICALS LIMITED	10	300	470652	-	-	-
एस डी अलुमिनियम लिमिटेड / ESS DEE ALUMINIUM LIMITED	10	7000	1979948	10	7000	1979948
फ़ेडरल बैंक लिमिटेड / FEDERAL BANK LIMITED	10	9000	1535190	10	9000	1535190
ग्रेट ईस्टर्न शिपिंग कंपनी लिमिटेड GREAT EASTERN SHIPPING COMPANY LIMITED	10	4889	70415	10	4889	70415
जी एम आर इंफ्रास्ट्रक्चर लिमिटेड GMR INFRASTRUCTURE LIMITED	2	25000	1849034	10	5000	1849034
ग्रेट आफशोर लिमिटेड / GREAT OFFSHORE LIMITED	10	1222	18044	10	1222	18044
गुजरात अंबुजा सीमेंट्स लिमिटेड / GUJARAT AMBUJA CEMENTS LIMITED	2	141870	426745	2	141870	426745
एच डी एफ सी लिमिटेड / HDFC LIMITED	10	2000	241420	10	2000	241420
एच डी एफ सी बैंक लिमिटेड / HDFC BANK LIMITED	10	986	586398	10	986	586398
हिंदालको इंडस्ट्रीज लिमिटेड / HINDALCO INDUSTRIES LIMITED	1	30458	728702	1	30458	728702
हिन्दुस्तान लीवर लिमिटेड / HINDUSTAN LEVER LIMITED	1	14000	84629	1	14000	84629
आई सी आई सी आई बैंक लिमिटेड / ICICI BANK LIMITED	10	1000	1010689	10	1000	1010689
इंफोसिस टेक्नोलॉजीस लिमिटेड / INFOSYS TECHNOLOGIES LIMITED	5	800	1442637	5	800	1442637
आई.एस.एम.टी. लिमिटेड / ISMT LIMITED	5	31	6000	5	31	6000
आई टी सी लिमिटेड / ITC LIMITED	1	3200	528678	1	3200	528678
किर्लोस्कर न्यूमेटिक कंपनी लिमिटेड KIRLOSKAR PNEUMATIC CO. LIMITED	10	3862	145997	10	3862	145997
लार्सेन एण्ड टूब्रो लिमिटेड / LARSEN AND TOUBRO LIMITED	2	7036	1133152	2	3318	625037
महिन्द्रा एण्ड महिन्द्रा लिमिटेड MAHINDRA AND MAHINDRA LIMITED	10	106666	221600	10	106666	221600
मद्रास सीमेन्ट्स लिमिटेड / MADRAS CEMENTS LIMITED	1	20000	7286	10	1000	7286
मिल्क फूड लिमिटेड / MILK FOODS LIMITED	10	4400	126658	10	4400	126658
मोदी रबड़ लिमिटेड / MODI RUBBER LIMITED	10	246	10558	10	246	10558
नेस्ले इंडिया लिमिटेड / NESTLE INDIA LIMITED	10	2550	15079	10	2550	15079

एन टी पी सी लिमिटेड / NTPC LIMITED	10	3771	233802	10	3771	233802
ओ एन जी सी इंडिया लिमिटेड / ONGC INDIA LIMITED	10	3405	1853991	10	3405	1853991
रानबावसी लैबोरेट्रीज लिमिटेड RANBAXY LABORATORIES LIMITED	5	640	198630	5	640	198630
रिलायंस कापिटल लिमिटेड / RELIANCE CAPITAL LIMITED	10	82	12693	10	82	12693
रिलायंस कम्युनिकेशन लिमिटेड RELIANCE COMMUNICATION LIMITED	10	1650	377861	10	1650	377861
रिलायंस एनेर्जी लिमिटेड / RELIANCE ENERGY LIMITED	10	123	71276	10	123	71276
रिलायंस इंडस्ट्रीज लिमिटेड RELIANCE INDUSTRIES LIMITED	10	3250	2565709	10	3000	2052414
रिलायंस नेचुरल रिसोर्स लिमिटेड RELIANCE NATURAL RESOURCES LIMITED	10	1650	6835	10	1650	6835
रिलायंस पेट्रोलियम लिमिटेड / RELIANCE PETROLEUM LIMITED	10	521	31260	10	521	31260
रिलायंस पावर लिमिटेड RELIANCE POWER LIMITED	10	49	13950	10	31	13950
सीमेन्स इंडिया लिमिटेड / SIEMENS INDIA LIMITED	2	16000	146028	2	8000	146028
एस के एफ बेरिंग्स इंडिया लिमिटेड SKF BEARINGS INDIA LIMITED	10	10000	658750	10	10000	658750
सुन्दरम फास्टरर्स इंडिया लिमिटेड SUNDARAM FASTENERS INDIA LIMITED	1	64000	36685	1	64000	36685
स्टेट बैंक आफ इंडिया / STATE BANK OF INDIA	10	2000	1931407	10	1500	1136407
शोभा डिवलेपर्स लिमिटेड / SOBHA DEVELOPERS LIMITED	10	16	10240	10	16	10240
तनला सोल्यूशन्स लिमिटेड / TANLA SOLUTIONS LIMITED	1	122	16165	2	61	16165
टाटा केमिकल्स लिमिटेड / TATA CHEMICALS LIMITED	10	6720	124580	10	6720	124580
टाटा कन्सल्टेन्सी सर्वीस लिमिटेड TATA CONSULTANCY SERVICES LIMITED	1	1006	677582	1	1006	677582
टाटा पॉवर कंपनी लिमिटेड / TATA POWER COMPANY LIMITED	10	53840	1757449	10	53840	1757449
टाटा आयर्न एंड स्टील कंपनी लिमिटेड TATA IRON AND STEEL CO. LIMITED	10	3632	282240	10	3632	282240
दी उगर शुगर वर्क्स लिमिटेड THE UGAR SUGAR WORKS LIMITED	1	630000	1470333	1	480000	270333
अल्ट्रा टेक सेमेन्ट्स लिमिटेड / ULTRA TECH CEMENTS LIMITED	10	441	14533	10	441	14533
<b>कुल / TOTAL</b>		<b>1197866</b>	<b>25155393</b>			<b>21668331</b>
<b>सूची 'आ' सूचीबद्ध / LIST 'B' QUOTED</b>						
पूर्णतः चुकता अधिमान शेयर टाटा स्टील्स लि. सी सी पी एस FULLY PAID PREFERENCE SHARES OF TATA STEELS LTD. CCPS	10	2724	272400	10	2724	272400
<b>कुल / TOTAL</b>			<b>272400</b>			<b>272400</b>

स्क्रिप्स /SCRIPS	अंकित मूल्य / FACE VALUE रु./Rs.	01.04.2009 को AS ON 01.04.2009		अंकित मूल्य / FACE VALUE रु./Rs.	01.04.2008 को AS ON 01.04.2008	
		Nos. संख्या	COST लागत		Nos. संख्या	COST लागत
<b>सूची 'इ' गैर सूचीबद्ध / LIST 'C' UNQUOTED</b>						
<b>पूर्णतः चुकता आम्यंश शेयर FULLY PAID EQUITY SHARES OF</b>						
कल्कत्ता स्टीम नेविगेशन कंपनी लिमिटेड CALCUTTA STEAM NAVIGATION COMPANY LIMITED	10	350	5,567	10	350	5,567
क्लाइव मिल्स लिमिटेड / CLIVE MILLS LIMITED	10	450	-	10	450	-
कमर्शियल क्रेडिट कॉर्पोरेशन (1943) प्राइवेट लिमिटेड COMMERCIAL CREDIT CORPORATION (1943) PRIVATE LIMITED	10	7,796	80,503	10	7,796	80,503
दि गायकवाड मिल्स लिमिटेड THE GAEKWAR MILLS LIMITED	10	500	61,444	10	500	61,444
इन्डैक्विप इंजीनियरिंग कंपनी लिमिटेड INDEQUIP ENGINEERING CO. LTD.	100	1,496	161,302	100	1,496	161,302
इन्डियन आयरन एंड स्टील कंपनी लिमिटेड INDIAN IRON AND STEEL CO. LTD.	10	960	9,238	10	960	9,238
नवसारी कॉटन एंड सिल्क मिल्स लिमिटेड NAVSARI COTTON AND SILK MILLS LIMITED	100	226	22,456	100	226	22,456
प्रीमीयर पेपर मिल्स लिमिटेड PREMIER PAPER MILLS LIMITED	100	250	25,000	100	250	25,000
राजा बुलन्द शुगर कंपनी लिमिटेड RAZA BULUND SUGAR COMPANY LIMITED	10	1,340	18,682	10	1,340	18,682
स्ट्रक्चरल इंजीनियरिंग वर्क्स लिमिटेड STRUCTURAL ENGINEERING WORKS LIMITED	100	500	-	100	500	-
यूनियन कार्बाइड इंडिया लिमिटेड UNION CARBIDE INDIA LIMITED				10	1	9
<b>कुल /TOTAL</b>			<b>384,192</b>			<b>384,201</b>
<b>पूर्णतः चुकता अधिमान शेयर FULLY PAID PREFERENCE SHARES OF</b>						
4% बसीन इलक्ट्रिक सप्लाय कंपनी लिमिटेड 4% BASSEIN ELECTRIC SUPPLY COMPANY LIMITED	50	333	16,650	50	333	16,650
7.25% एस्ट्रेला बैटरिस लिमिटेड 7.25% ESTRELA BATTERIES LIMITED	100	50	2,744	100	50	2,744
9.5% इन्डैक्विप इंजीनियरिंग कंपनी लिमिटेड 9.5% INDEQUIP ENGINEERING COMPANY LIMITED	100	500	48,750	100	500	48,750
<b>कुल /TOTAL</b>			<b>68,144</b>			<b>68,144</b>
<b>कुल जोड़ 1 ई / GRAND TOTAL "C"</b>			<b>452,336</b>			<b>452,345</b>
<b>सूची 'ई' म्यूचुअल फंड के अंश लाभांश विकल्प LIST 'D' MUTUAL FUND UNITS DIVIDEND OPTION</b>						
एच एस बी सी इक्विटी फंड / HSBC EQUITY FUND	10	94,652	2,000,000	10	94,652	2,000,000
टाटा इंफ्रास्ट्रक्चर फंड / TATA INFRASTRUCTURE FUND	10	293,399	3,000,000	10	293,399	3,000,000
कोटक मिड काप फंड / KOTAK MID CAP FUND	10	332,518	3,400,000	10	332,518	3,400,000
फिडलिटी इक्विटी फंड / FIDALITY EQUITY FUND	10	68,460	700,000	10	68,460	700,000
फ्रेन्कलिन इंडिया स्मालर कंपनिस फंड FRANKLIN INDIA SMALLER COMPANIES FUND	10	100,000	1,000,000	10	100,000	1,000,000
रिलायंस ग्रोथ फंड / RELIANCE GROWTH FUND	10	49,253	3,000,000	10	49,253	3,000,000
सुन्दरम बीएनपी पारिबस सिलेक्ट मिड काप फंड SUNDARAM BNP PARIBAS SELECT MIDCAP FUND	10	154,577	3,000,000	10	154,577	3,000,000

आई सी आई सी आई इन्फ्रास्ट्रक्चर फंड ICICI INFRASTRUCTURE FUND	10	48,239	10,00,000	10	48,239	10,00,000
रिलायंस मीडिया एण्ड एन्टरटेन्मेन्ट फंड RELIANCE MEDIA & ENTERTAINMENT FUND	10	34,643	10,00,000	10	34,643	10,00,000
रिलायंस बैंकिंग फंड / RELIANCE BANKING FUND	10	37,327	10,00,000	10	37,327	10,00,000
रिलायंस डैवरसिफाइड पॉवर सेक्टर फंड RELIANCE DIVERSIFIED POWER SECTOR FUND	10	18,872	10,00,000	10	18,872	10,00,000
<b>कुल जोड़ / GRAND TOTAL 'C'</b>			<b>20,100,000</b>			<b>20,100,000</b>
कुल जोड़ ( "अ" + "आ" + "इ" ) / GRAND TOTAL ( "A" + "B" + "C" )			<b>45,980,129</b>			<b>42,493,076</b>

	31.03.2009		31.03.2008	
	रुपये /Rupees	रुपये /Rupees	रुपये /Rupees	रुपये /Rupees
<b>चालू परिसंपत्तियाँ, ऋण और अग्रिम CURRENT ASSETS, LOANS &amp; ADVANCES</b>				
<b>अ. चालू परिसंपत्तियाँ / A. CURRENT ASSETS</b>				
<b>अनुसूची - 5 / SCHEDULE - 5</b>				
बकाया लाभांश अप्राप्त / Dividend due but not received				
एस के एफ इंडिया लि. / SKF India Ltd		45,000		-
नेस्ले इंडिया लि. / Nestle India Ltd.		30,600		-
फिडेलिटी इक्विटी फंड / Fidelity Equity Fund		-		171,149
आई सी आई सी आई प्रूडेन्शियल इन्फ्रा स्ट्रक्चर फंड/ICICI Prudential Infrastructure Fund		-		144,718
रिलायंस मीडिया एण्ड एन्टरटेन्मेन्ट फंड/Reliance Media&Entertainment Fund		-		51,965
रिलायंस डैवरसिफाइड पॉवर सेक्टर फंड / Reliance Diversified Power Sector Fund		-		28,308
		<b>75,600</b>		<b>396,1401</b>
<b>अनुसूची - 6 / SCHEDULE - 6</b>				
<b>नकद व बैंक शेष / CASH AND BANK BALANCES</b>				
नकद / Cash on hand		67		1,597
यूनियन बैंक आफ इंडिया के साथ शेष / Balance with Union Bank of India				
चालू खाते में / On Current Account		1,846,975		1,893,066
अप्रदत्त लाभांश खाते में / On unpaid dividend accounts		140,186		56,135
		<b>1,987,228</b>		<b>1,950,799</b>
<b>आ. ऋण और अग्रिम / B. LOANS &amp; ADVANCES</b>				
<b>अनुसूची - 7 / SCHEDULE - 7</b>				
विद्युत जमा-गत तुलन पत्र के अनुसार / Electricity Deposit-as per last Balance Sheet		10,660		10,660
अदा किया गया कर / Taxes paid				
निर्धारण वर्ष / AY 2006-07		1,500		1,500
निर्धारण वर्ष / AY 2007-08		-		477,592
निर्धारण वर्ष / AY 2008-09		110,000		110,000
पूर्व अदायगी व्यय / Prepaid Expenses		400		-
शेयर आवेदन पत्र राशि / Share Application Money		-		954,000
		<b>122,560</b>		<b>1,553,752</b>
<b>अनुसूची - 8 / SCHEDULE - 8</b>				
<b>अ. चालू देयताएँ / A. CURRENT LIABILITIES</b>				
खर्च हेतु विविध देनदार / Sundry creditors for expenses		133,822		95,813
इन्वेस्टार एडुकेशन और अभिरक्षा निधि Investor Education & Protection Fund/s				
अदावाकृत लाभांश * / Unclaimed Dividends*		144,408		65,088
* 31 मार्च 2009 को इन्वेस्टार एडुकेशन और अभिरक्षा निधि को कोई राशि देय तथा बकाया नहीं है। राशि देय होने पर निधि को अदा किया जाएगा। * There is no amount due and outstanding to be paid to the Investor Education and Protection Fund as at 31 <sup>st</sup> March 2009. These amounts shall be paid to the fund as and when they become due.				
		<b>278,230</b>		<b>160,901</b>

	31.03.2009		31.03.2008	
	रुपये /Rupees	रुपये /Rupees	रुपये /Rupees	रुपये /Rupees
<b>अनुसूची - 9 / SCHEDULE - 9</b>				
<b>ख. प्रावधान / B. PROVISIONS</b>				
कर के लिए प्रावधान / Provision for Income Tax				
निर्धारण वर्ष / AY 2006-07		5,000		5,000
निर्धारण वर्ष / AY 2007-08		-		480,000
निर्धारण वर्ष / AY 2008-09		40,000		40,000
कल्याण सुविधा कर के लिए प्रावधान / Provision for Fringe Benefit Tax				
निर्धारण वर्ष / AY 2006-07		3,000		3,000
निर्धारण वर्ष / AY 2007-08		1,700		1,700
निर्धारण वर्ष / AY 2008-09		1,200		1,200
निर्धारण वर्ष / AY 2009-010		1,400		-
प्रस्तावित लाभांश / Proposed Dividend		1,000,000		1,000,000
प्रस्तावित लाभांश पर कर / Tax on proposed Dividend		169,950		169,950
		<b>1,222,250</b>		<b>1,700,850</b>
<b>अनुसूची - 10 / SCHEDULE - 10</b>				
अन्य आय / Other Income				
गैर व्यापारित निवेशों पर लाभांश / Dividend-Non-Trade Investments				
- कंपनी के साम्यांश शेयरों से / from Equity Shares of Companies		3,490,074		2,246,607
- म्यूचुअल निधि की इकाइयों से / from Units of Mutual Funds		170,865		3,176,535
भागीय हकदारी / Fractional Entitlements		80.00		--
निवेशों की बिक्री पर लाभ (शुद्ध) / Profit on sale of Investment (Net)		-		989,318
		<b>3,661,019</b>		<b>6,412,460</b>
<b>अनुसूची - 11 / SCHEDULE - 11</b>				
प्रतिष्ठापन एवं अन्य खर्च / Administrative & other Expenses				
किराया / Rent		16,836		16,836
मुद्रण और लेखन सामग्री / Printing and Stationery		10,889		9,495
पुस्तकें और पत्रिकाएँ / Books & Periodicals		625		-
डाक तथा फ्रान्किंग / Postages & Franking		2,827		2,383
डीमेट प्रभार / Demat charges		67		0
बैंक प्रभार / Bank charges		4,537		5,177
निदेशकों का शुल्क / Directors' Fees		48,000		34,000
निदेशकों का स्थानीय परिवहन भत्ता / Directors' Local Conveyance Allowance		20,000		8,500
लेखा परीक्षकों का वेतन / Auditors' Remuneration				
- लेखा परीक्षा शुल्क / Audit fees		20,000		8,427
विविध खर्च / Sundry Expenses		9,947		4,036
विधि व व्यवसायिक प्रभार / Legal & Professional Fees				
- विधि शुल्क / Legal Fees		-		15,000
- व्यवसायिक शुल्क / Professional charges		1,03,708		73,423
- प्रतिधारण शुल्क / Retainers Fees		105,000		88,500
परिवहन व्यय / Conveyance expenses		3,340		4,177
मरम्मत और अनुरक्षण / Repairs and maintenance		1,408		1,023
फाइलिंग शुल्क / Filing Fees		7,812		13,384
लाइसेंस शुल्क / Licence fees		1,000		400
व्यवसायिक कर / Professional tax		2,500		--
		<b>358,496</b>		<b>284,761</b>

## अनुसूची - 12

### जेनिथ सेक्यूरिटीज एण्ड इन्वेस्टमेन्ट्स लिमिटेड 31 मार्च 2009 को समाप्त वर्ष के लेखाओं में सम्मिलित टिप्पणियाँ

#### 1. महत्वपूर्ण लेखा नीतियाँ :

##### 1.1 सामान्य :

ऐतिहासिक लागत के आधार पर लेखा तैयार किया गया है।

##### 1.2 राजस्व की मान्यता :

आय और व्यय उपार्जन के आधार पर, कुछ अपवादों के अनुसार तैयार किया गया है।

##### 1.3 निवेश :

(अ) निवेश को तुलन पत्र में क्रम लागत से निवेश के अवमूल्यन हेतु प्रावधान को घटाकर दर्शाया गया है। निवेश के विक्रय से प्राप्त लाभ / हानि को कथित वर्ष के आय के रूप में लिया गया है जिस वर्ष में विक्रय किया गया है। सूचीबद्ध शेयर तथा पारस्परिक निधि के बाजार मूल्य को अनुसूची में दर्शाया गया है जो तुलन पत्र की टिप्पणी बनती है।

(आ) गैर सूचीबद्ध साम्यांश तथा अधिमान शेयरों के अवमूल्यन हेतु शतप्रतिशत का प्रावधान किया गया है तथा निवेश से कटौती के रूप में दर्शायी गयी है।

(इ) जहाँ सूचीबद्ध शेयर का बाजार मूल्य लागत मूल्य से कम हो वहाँ अवमूल्यन हेतु प्रावधान किया गया है।

(ई) निम्नलिखित गैर सूचीबद्ध शेयर कंपनी के अधिकार में है, इन निवेशों का मूल्य शून्य है।

क्रम सं.	स्क्रिप का नाम	अंकित मूल्य (रु.)	शेयरों की संख्या	लागत (रु.)
(अ)	वलाइव मिल्स लिमिटेड	10	450	--
(आ)	स्ट्रकचरल इंजीनियरिंग वर्क्स लिमिटेड	100	500	--

(v) वर्ष के दौरान निम्नलिखित निवेश का क्रय तथा विक्रय हुआ है।

स्क्रिप का नाम	वर्ष के दौरान क्रय		वर्ष के दौरान विक्रय	
	परिमाण	मूल्य (रु.)	परिमाण	मूल्य (रु.)
भारत हेवी इलेक्ट्रिक लि. में पूर्णतः चुकता साम्यांश शेयर प्रत्येक रु.10/- का	300	470652/-	-	-
लार्सेन एण्ड टूब्रो लि. में पूर्णतः चुकता साम्यांश शेयर प्रत्येक रु.2/- का	200	508115/-	-	-
रिलायंस इण्डस्ट्रीज लि. में पूर्णतः चुकता साम्यांश शेयर प्रत्येक रु.10/- का	250	513295/-	-	-
स्टेट बैंक आफ इंडिया लि. में पूर्णतः चुकता साम्यांश शेयर प्रत्येक रु.10/- का	500	795000/-	-	-
दि उगर सुगर वर्क्स लि. में पूर्णतः चुकता साम्यांश शेयर प्रत्येक रु.1/- का	150000	1200000/-	-	-
लार्सेन एण्ड टूब्रो लि. में पूर्णतः चुकता साम्यांश शेयर प्रत्येक रु.2/- का	3518	बोनस शेयर होने के कारण शून्य	-	-
दि मद्रास सिमेन्ट लि. में पूर्णतः चुकता साम्यांश शेयर प्रत्येक रु.1/- का	10000	बोनस शेयर होने के कारण शून्य	-	-
रिलायंस पावर लि. में पूर्णतः चुकता साम्यांश शेयर प्रत्येक रु.10/- का	18	बोनस शेयर होने के कारण शून्य	-	-

(vi) यूनियन कार्बाइड इंडिया लि. के एक शेयर के स्क्रिप्ट शेयर का लागत रु.9/- है, जो कंपनी के पास नहीं है तथा कंपनी द्वारा बट्टे खाते में डाला गया है।

##### 1.4 स्थिर परिसंपत्तियाँ और मूल्यहास

स्थिर परिसंपत्तियों का अधिग्रहण लागत पर मूल्यांकन किया गया है।

कंपनी अधिनियम 1956 की धारा XIV में दी गयी पद्धति के अनुसार स्थिर परिसंपत्तियों पर अवमूल्यन क्रम सीधी प्रणाली से है।



## SCHEDULE 12

### ZENITH SECURITIES AND INVESTMENTS LTD. NOTES FORMING PART OF ACCOUNTS FOR THE YEAR ENDED 31st MARCH, 2009

#### 1. Significant Accounting Policies :

##### 1.1. General :

These accounts are prepared on the historical cost basis.

##### 1.2. Revenue Recognition :

All revenue and expenses are accounted on accrual basis except to the extent stated otherwise.

##### 1.3. Investments :

(i) Investments are shown at purchase cost in the Balance Sheet less Provision for Diminution in Value. The profit/loss on sale of investments are taken as income of the year in which transaction took place. The market value of quoted shares & Mutual funds has been shown in the Schedule as a note attached to the Balance Sheet.

(ii) Regarding Unquoted equity and preference shares, hundred percent provision made for the diminution in value and shown as a deduction from the investment.

(iii) Regarding quoted shares, whenever market value is less than cost price, the amount has been provided as diminution in the value.

(iv) Regarding following unquoted shares held by the Company the cost of these investments is shown as zero.

Sl. No.	Name of the Scrip	Face Value (Rs.)	Number of Shares	Cost (Rs.)
(a)	Clive Mills Limited	10	450	--
(b)	Structural Engineering Works Limited	100	500	--

(v) The following investments were acquired and sold during the year :

Name of the Scrip	Purchased during the year		Sold during the year	
	Quantity	Value (Rs.)	Quantity	Value (Rs.)
Equity share of Rs. 10/- each fully paid in Bharat Heavy Electrical Ltd.	300	470652/-	-	-
Equity share of Rs. 2/- each fully paid in Larsen & Toubro Ltd.	200	508115/-	-	-
Equity share of Rs. 10/- fully paid in Reliance Industries Ltd.	250	513295/-	-	-
Equity share of Rs. 10/- each fully paid in State Bank of India	500	795000/-	-	-
Equity share of Rs. 1/- each fully paid in The Ugar Sugar Works Ltd.	150000	1200000/-	-	-
Equity share of Rs. 2/- each fully paid in Larsen & Toubro Ltd.	3518	NIL - being Bonus Shares	-	-
Equity share of Rs. 1/- each fully paid in The Madras Cement Ltd.	10000	NIL - being Bonus Shares	-	-
Equity share of Rs. 10/- each fully paid in Reliance Power Ltd.	18	NIL - being Bonus Shares	-	-

(vi) Shares scrip of one share of Union Carbide India Ltd. cost Rs. 9/- not available with the Company and it has been written off by the Company.

##### 1.4. Fixed Assets & Depreciation :

Fixed Assets are stated at their cost of acquisitions.

Depreciation is provided on Straightline Method at the rates and on the basis specified in Schedule XIV to the Companies Act, 1956.

## 1.5 आकस्मिक देयताएँ

- 1.5 (1) 31 मार्च 2009 को अदावाकृत लाभांश रु.1,44,408/- है जिसमें रु.1,40,186/- की राशि बैंक शेष के लिये निर्धारित है। इसके फलस्वरूप रु.4,222/- की कमी है। बैंक द्वारा खाता / न्यूनतम शेष के रखरखाव हेतु उदगृहीत प्रभाव से यह कमी उत्पन्न हुई है। कंपनी ने बैंक को तृटिपूर्वक लाभांश खाते में लगाये गये प्रभार की सूचना दी व उसे खाते में दुबारा जमा करने का अनुरोध किया है।

फिर भी कंपनी यदि अदावाकृत लाभांश शेयरधारकों द्वारा दावा करने पर या कंपनी अधिनियम 1956 की धारा 205 सी के प्रावधान शर्तों के अधीन निवेशकों के शिक्षा तथा सुरक्षा निधि में अंतरित करने हेतु देय हो तो कंपनी ने इस कमी को ठीक किया है / करेगी।

- 1.5 (2) व्यय के लिये विविध लेनदारों में 01.02.2003 से देय रु.103822/- सम्मिलित है। परिसर के मालिक सर होमी मेहता ट्रस्ट ने कंपनी द्वारा ली गई परिसर को खाली करने हेतु सूचना दी है तथा लघु मामलों के न्यायालय में मुख्यतः परिसर को खाली करने हेतु वाद दर्ज किया। उपरोक्त वाद में परिसर के मालिक अतिरिक्त राहत के रूप में रु.110/- प्रति वर्ग फुट प्रति माह के दर पर या सिविल संहिता प्रक्रिया के आदेश 20 नियम 12 (0.20 आर. 12) के अधीन जाँच के उपरांत माननीय न्यायालय द्वारा जो दर सही समझे उसको भुगतान करने का अनुरोध किया है।

परीक्षण न्यायालय ने डिक्री कर विवादास्पद परिसर से खाली करने का आदेश जारी किया। लघुवाद न्यायालय में अपील करने पर परीक्षण न्यायालय के आदेश को जुलाई 2008 तक स्थगित किया। फिर भी परिसर के मालिक ने इस न्यायालय के आदेश के विरुद्ध बंबई उच्च न्यायालय में सिविल संशोधन आवेदन दर्ज किया जो लंबित है।

लघुवाद न्यायालय ने 0.20 आर.12 अंतः कालीन लाभ के संबंध में जाँच करने का आदेश जारी किया जो लंबित है। इस स्थिति में अंतः कालीन लाभ की आकलन नहीं किया जा सकता है तथा प्रस्तुत नहीं किया गया है।

## 2. लेखा पर टिपणी :

1. भारतीय सनदी लेखाकार संस्था द्वारा जारी लेखा मानक 20 के अनुसार प्रति शेयर से आय का परिकलन निम्नलिखित प्रकार किया गया है :

वित्तीय वर्ष	2008-2009	2007-2008
साम्यांश शेयरधारकों हेतु उपलब्ध शुद्ध लाभ	रु. (39,38,643)	रु. 1,07,31,013
अधिमान औसत पर साम्यांश शेयरों की संख्या	रु. 20,000	रु. 20,000
साम्यांश शेयरों का अंकित मूल्य	रु. 100	रु. 100
प्रति शेयर से आय (ईपीएस)	रु. (196.93)	रु. 536.55

## 3. संबंधित पक्ष का प्रकटीकरण

भारतीय सनदी लेखाकार संस्था द्वारा जारी लेखा मानक - 18 संबंधित पक्ष का प्रकटीकरण, के अनुपालन में, संबंधित पक्ष के प्रकटीकरण का विवरण निम्नलिखित प्रकार है :

क्रम सं.	विवरण और संबंधित पक्ष	कार्यविवरण की प्रकृति	राशि (रु.)
	अ) नियंत्रित कंपनी युनाइटेड इंडिया इंश्योरेंस कंपनी लिमिटेड	लाभांश	रु. 6,89,500/-
	आ) मुख्य प्रबंधन कार्यपालक श्री. होमी एफ. मेहता - अध्यक्ष	बैठक शुल्क परिवहन लाभांश	रु. 12,000/- रु. 5,000/- रु. 3,400/-
	इ) मुख्य प्रबंधन कार्यपालक के साथ संबंध श्रीमती अनाहिता मेहता - होमी मेहता की पत्नी श्रीमती जरिनी छोटिया - होमी मेहता की बहन	-- लाभांश	-- रु. 900/-
	ई) संबंधित कंपनी / ट्रस्ट सवाटेक्स प्राइवेट लिमिटेड सर होमी मेहता ट्रस्ट	-- किराया	-- रु. 16,836/-

1.5. **Contingent Liabilities :**

1.5(1) The unclaimed dividend as on 31st March 2009 is Rs. 1,44,408/- against which bank balance in the earmarked accounts is Rs. 1,40,186/- resulting in a deficit of Rs. 4,222/-. The said deficit has arisen due to the charges levied by the bank for the maintenance of the account / minimum balance. The Company has intimated the bank about the said erroneous levy of charges in the dividend account and has requested the bank to reverse the same.

However, the Company has made/will make good the difference, if the unclaimed dividend is claimed by the Shareholders or the same will be due for transfer to the Investors' Education and Protection Fund in terms of Provision of Section 205C of the Companies Act, 1956.

1.5(2) Sundry creditors for Expenses includes Rs. 103822/- amount payable since 01-02-2003. The landlord Sir. Homi Mehta Trust, had sent the notice for the eviction of the premises occupied by the Company and had also filed the suit in the Court of Small Causes mainly for the eviction. In the said suit, the landlord, had prayed for the interim relief of Rs. 110/- per sq. feet per month or at such rate as the Hon. Court may deem fit after enquiry under Order 20 Rule 12 (O.20 R.12) of the code of Civil Procedure.

The trial court decreed and ordered eviction from the suit premises. On appeal before the Small Causes Court, the judgement of the trial court was set aside in July 2008. However, thereafter landlord has filed a Civil Revisionary Application against this judgement in the Bombay High Court, which is pending.

The Small Causes Court has also ordered for an enquiry in terms of O.20 R.12 for manse profit, which is pending. In view of this, the manse profit is not quantifiable at this stage and not provided for the same.

2. **Notes on Accounts :**

1. Earning Per Share (EPS) : Earning Per Share (EPS) is computed in accordance with the Accounting Standard 20 issued by the Institute of Chartered Accountants of India as under :

Financial Year	2008-2009	2007-2008
Net Profit available for Equity Shareholders	Rs. (39,38,643)	Rs. 1,07,31,013
Weighted average no. of equity shares	Rs. 20,000	Rs. 20,000
Face value of equity shares	Rs. 100	Rs. 100
Earning Per Share (EPS)	Rs. (196.93)	Rs. 536.55

3. **Related Party Disclosure :**

Related party disclosures as required by Accounting Standard - 18 'Related Party Disclosures' issued by the Institute of Chartered Accountants of India are given below :

Sl. No.	Particulars and Related Party	Nature of Transaction	Amount (Rs.)
a)	<b>Holding Company :</b> United India Insurance Co. Ltd.	Dividend	Rs. 6,89,500/-
b)	<b>Key Management Personnel :</b> Mr. Homi F. Mehta	Meeting Fees Conveyance Dividend	Rs. 12,000/- Rs. 5,000/- Rs. 3,400/-
c)	<b>Relative of Key Management Personnel :</b> Mrs. Anaheeta Mehta - Wife of Homi Mehta Mrs. Zarine Chothia - Sister of Homi Mehta	-- Dividend	-- Rs. 900/-
d)	<b>Associate Concern / Trust :</b> Savatex Pvt. Ltd. Sir Homi Mehta Trust	-- Rent	-- Rs. 16,836/-

3. निदेशकमंडल की राय में चालू परिसंपत्तियाँ, ऋण और अग्रिम का उल्लिखित मूल्य, सामान्य कारोबार की अवधि के दौरान वसूली योग्य मूल्य के बराबर है। समस्त देयताओं और मूल्यहास के लिये व्यवस्था की गयी निधि पर्याप्त है और अपेक्षित निधि से अधिक है।
4. **कर एवं अदायगी हेतु प्रावधान**
  - 4.1 निर्धारण वर्ष 2006-07 हेतु कंपनी द्वारा दर्ज किये गये आय कर विवरण के अनुसार रु.1423/- देय है। जबकि स्वतः निर्धारण कर रु.1500/- अदा किया गया है। 26.02.2009 को कंपनी को प्राप्त सूचना के अनुसार विभाग द्वारा रु. 56023/- की माँग की गई जो विवादास्पद है चूँकि कंपनी द्वारा अदा किया गया लाभांश वितरण कर रु.56100/- है यह मामला आय कर विभाग में विचाराधीन है।
  - 4.2 निर्धारण वर्ष 2007-08 हेतु 01.12.2008 को कंपनी को प्राप्त सूचना के अनुसार रु.550/- देय है जो 28/01/2009 को अदा किया गया। निर्धारण लंबित है।
  - 4.3 निर्धारण वर्ष 2008-09 हेतु कंपनी ने कर हेतु रु.40000/- का प्रावधान कर रु.110000/- अग्रिम कर को अदा किया। कंपनी द्वारा दर्ज किए गए विवरण के अनुसार रु.71923/- रिफण्ड बकाया है परंतु निर्धारण लंबित होने के कारण उसे लेखा में नहीं लिया गया है।
5. गत वर्ष के आँकड़ों को पुनर्गठित, पुनर्वर्गीकरण और पुनर्निर्धारण किया गया है, जहाँ तक आवश्यक था।

उक्त तिथि पर हमारे संलग्न प्रतिवेदन के अनुसार

कृते एन. बी. चौहान एण्ड कं.  
सनदी लेखाकार  
सीए एन. बी. चौहान  
(स्वामी)  
सदस्यता सं. 012775

स्थान : मुंबई  
तारीख : 24 अप्रैल 2009

कृते निदेशक मंडल तथा उनकी तरफ से

होमी एफ. मेहता  
अध्यक्ष

एल. पी. मेहता  
इश कुमार  
सी.के. थानावाला  
निदेशकगण

3. In the opinion of the Board, the current assets, loans and advances are approximately of the value stated, if realized in the ordinary course of business and provision for all known liabilities and depreciation are adequate and not in excess of the amount reasonably necessary.
4. **Provision for Taxes & its payments :**
  - 4.1 A.Y. 2006-07 Tax payable by the Company as per income tax return filed by the Company was Rs. 1423/- where as Self Assessment Tax paid was Rs. 1500/-, as per intimation received by the company on 26-02-2009 Rs. 56023/- has been demanded by department which is in dispute as the dividend distribution Tax Rs. 56100/- paid by the Company but department shown as payable by the Company, the matter is under consideration by the Income Tax Department.
  - 4.2 A.Y. 2007-08 - Intimation received by the Company on 01-12-2008 showing Rs. 550/- payable by the company which has been paid on 28-01-2009. Assessment is pending.
  - 4.3 A.Y. 2008-09 - The Company has made provision for Tax Rs. 40000/- and Advance Tax paid Rs. 110000/-. As per Return filed by the company refund due is Rs. 71923/- but the same is not considered in accounts due to Assessment is pending.
5. Previous year's figures have been regrouped, rearranged and recast wherever considered necessary.

As per our report of even date attached

**For N.B. CHAVAN & CO.**  
Chartered Accountants  
**CA N.B. CHAVAN**  
(Proprietor)  
Membership No. 012775

Place : Mumbai  
Date : 24th April 2009

For and on behalf of the Board of Directors

Homi F. Mehta  
Chairman

L.P. Mehta  
Ish Kumar  
C.K. Thanawala  
Directors

जेनिथ सेक्यूरिटीज एण्ड इन्वेस्ट्मेन्ट्स लिमिटेड / ZENITH SECURITIES AND INVESTMENTS LIMITED  
 31 मार्च 2009 को समाप्त वर्ष के लिये कैश फ्लो विवरण  
 CASH FLOW STATEMENT FOR THE YEAR ENDED 31st MARCH, 2009

	2008-09	2007-08
विवरण / Particulars	रुपये /Rupees	रुपये /Rupees
<b>प्रचालन कार्यों से कैश फ्लो / Cash Flow from Operating Activities</b>		
दावेदारों को अदा किया गया व्यय / Payment to creditors for expenses	(320,887)	(267,526)
कर (अदा किया गया) / रीफण्ड (शुद्ध) / Taxes (Paid) / Refunds (Net)	(550)	(573,555)
	<b>(321,437)</b>	<b>(841,081)</b>
<b>निवेश कार्यों से कैश फ्लो / Cash Flow from Investing Activities</b>		
लाभांश प्राप्त / Dividend received	3,981,559	5,622,202
निवेश की बिक्री / विमोचन / Sale / Redemption of investment	--	5,489,318
भागीय हकदारी प्राप्त / Fractional entitlement received	--	--
निवेश का क्रय / Purchase of investments	(2,533,062)	(10,372,194)
	<b>1,448,497</b>	<b>739,326</b>
<b>निवेश कार्यों से कैश फ्लो / Cash Flow from Investing Activities</b>		
अदा किया गया लाभांश / Dividend paid	(1,090,630)	(1,176,430)
	(1,090,630)	(1,176,430)
<b>शुद्ध नकद और नकद समतुल्य / Net Cash &amp; Cash Equivalents</b>	<b>36,430</b>	<b>1,278,185</b>
जोड़ें : वर्ष के प्रारंभ में नकद और नकद समतुल्य Add : Cash and Cash Equivalents at the beginning of the year	1,950,799	3,228,984
वर्ष की समाप्ति पर नकद और नकद समतुल्य Cash and Cash Equivalents at the end of the year	<b>1,987,229</b>	<b>1,950,799</b>

**नोट :** लेखा मानक 3 के अनुसार प्रत्यक्ष प्रणाली के तहत कैश फ्लो विवरण तैयार किया गया है। बीमा कंपनी की नियंत्रित कंपनी होने के कारण बीमा विनियामक और विकास प्राधिकरण (आई आर डी ए) (बीमा कंपनियों के वित्तीय विवरण और लेखा परीक्षा प्रतिवेदन की तैयारी) विनियम, 2000 के अनुसार प्रत्यक्ष प्रणाली के तहत कैश फ्लो विवरण तैयार करना है।

**Note :** Cash flow statement is prepared under the Direct Method as per Accounting Standard-3 'Cash Flow Statement' as the Company is a subsidiary of Insurance Company requiring to prepare cash flow statement under Direct Method as per the IRDA (Preparation of Financial Statements and Auditor's Report of Insurance Companies) Regulations, 2000.

उक्त तिथि पर हमारे संलग्न प्रतिवेदन के अनुसार  
As per our report of even date attached

कृते एन. बी. चौहान एण्ड कं. / For N.B. CHAVAN & Co.  
सनदी लेखाकार / Chartered Accountants

सीए एन. बी. चौहान / CA N.B. CHAVAN  
(स्वामी / Proprietor)  
सदस्यता सं. 012775 / Membership No. 012775  
स्थान : मुंबई / Place : Mumbai  
दिनांक : 24 अप्रैल 2009 / Date : 24th April 2009

कृते निदेशक मंडल तथा उनकी तरफ से  
For and on behalf of the Board of Directors

होमी एफ. मेहता  
अध्यक्ष  
Homi F. Mehta  
Chairman

एल. पी. मेहता | L.P. Mehta  
इश कुमार | Ish Kumar  
सी.के. थानावाला | C.K. Thanawala  
निदेशकगण | Directors

जेनिथ सेक्यूरिटीज एण्ड इन्वेस्ट्मेन्ट्स लिमिटेड / ZENITH SECURITIES AND INVESTMENTS LIMITED

कंपनी अधिनियम (1956 का 1) अनुसूची VI - भाग IV

THE COMPANIES ACT (1 OF 1956) SCHEDULE VI - PART IV

तुलन पत्र का सारांश और कंपनी के सामान्य कारोबार की रूपरेखा

BALANCE SHEET ABSTRACT AND A COMPANY'S GENERAL BUSINESS PROFILE

I. पंजीकरण विवरण / Registration Details :

पंजीकरण संख्या  
Registration No. 

			4	3	2
--	--	--	---	---	---

राज्य कोड  
State Code 

1	1
---	---

  
(कोड सूची संदर्भ लें) / (Refer Code List)

तुलन पत्र  
Balance Sheet 

3	1
---	---

0	3
---	---

2	0	0	9
---	---	---	---

  
दिनांक / Date      महीने / Month      वर्ष / Year

II. वर्ष के दौरान चुकाया पूँजी (रुपये हजारों में) / Capital Raised During the Year (Rs. in Thousands)

सार्वजनिक निर्गमन / Public Issue  

शू	न	य				N	I	L
----	---	---	--	--	--	---	---	---

हक निर्गमन / Rights Issue  

शू	न	य				N	I	L
----	---	---	--	--	--	---	---	---

बोनस निर्गमन / Bonus Issue  

शू	न	य				N	I	L
----	---	---	--	--	--	---	---	---

वैयक्तिक विनिवेशन / Private Placement  

शू	न	य				N	I	L
----	---	---	--	--	--	---	---	---

III. निधि के संग्रह और अभियोजन की स्थिति (रुपये हजारों में)  
Position of Mobilisation and Deployment of Funds (Rs. in Thousands)

कुल देयताएँ / Total Liabilities  

				3	6	6	4	7
--	--	--	--	---	---	---	---	---

कुल परिसंपत्तियाँ / Total Assets  

				3	6	6	4	7
--	--	--	--	---	---	---	---	---

निधियों का स्रोत / Source of Funds  
चुकता पूँजी / Paid-up Capital  

				2	0	0	0
--	--	--	--	---	---	---	---

आरक्षितियाँ और अधिशेष / Reserves & Surplus  

				3	4	6	4	5
--	--	--	--	---	---	---	---	---

प्रतिभूत ऋण / Secured Loans  

शू	न	य				N	I	L
----	---	---	--	--	--	---	---	---

अप्रतिभूत ऋण / Unsecured Loans  

शू	न	य				N	I	L
----	---	---	--	--	--	---	---	---

निधियों का प्रयोग / Application of Funds  
शुद्ध स्थाई परिसम्पत्तियाँ / Net Fixed Assets  

							0	9
--	--	--	--	--	--	--	---	---

निवेश / Investments  

				3	5	9	5	3
--	--	--	--	---	---	---	---	---

शुद्ध चालू परिसम्पत्तियाँ / Net Current Assets  

				6	8	4	9
--	--	--	--	---	---	---	---

विविध व्यय / Misc. Expenditure  

शू	न	य				N	I	L
----	---	---	--	--	--	---	---	---

संचित हानि / Accumulated Losses  

शू	न	य				N	I	L
----	---	---	--	--	--	---	---	---







Scripting success through service



Launch of Top up and Super Top up Healthcare Policies : 31-12-2008.



A section of participants in the Regional Heads Meet at Udaipur.



CMD welcomes Dr. Najma A. Heptulla, Chairperson of Parliamentary Committee on Subordinate Legislation in the Meeting held on 18-09-2008.



Board Meeting held at New Delhi on 30-04-2009 for adoption of Accounts for the year 2008-09. Annual Accounts being signed by CMD & Directors.



युनाइटेड इंडिया इंश्यूरेंस कंपनी लिमिटेड  
UNITED INDIA INSURANCE CO. LTD.

Registered & Head Office: 24, Whites Road, Chennai-600 014.

*Solutions that bring back smiles... real fast !*