

वार्षिक प्रतिवेदन / ANNUAL REPORT
2009 - 2010



Premium



Profit



Net Worth



Solvency Ratio

Success to Excellence



युनाइटेड इंडिया इंश्युरेन्स कंपनी लिमिटेड
UNITED INDIA INSURANCE COMPANY LTD.

Board of Directors' Meet -
Finalisation of Accounts
on 30th April 2010



CMD with GMs & FA, addressing the Press
announcing Financial Results for 2009-10



Regional Heads' Conference at Thiruvananthapuram

अनुक्रमणिका / INDEX

निदेशक मंडल का प्रतिवेदन Report of the Board of Directors	6 7
लेखापरीक्षकों का प्रतिवेदन Auditors' Report	46 47
भारत के नियंत्रक व महा लेखापरीक्षक की समीक्षा Review of Accounts by the Comptroller & Auditor General of India	50 51
अग्नि बीमा राजस्व खाता Fire Insurance Revenue Account	54 54
समुद्री बीमा राजस्व खाता Marine Insurance Revenue Account	56 56
विविध बीमा राजस्व खाता Miscellaneous Insurance Revenue Account	58 58
लाभ और हानि खाता Profit and Loss Account	60 60
तुलन पत्र Balance Sheet	62 62
अनुसूचियाँ (सं. 1 से 15) Schedules (No. 1 to 15)	64 64
विभाजन प्रतिवेदन Segmental Report	74 74
कैश फ्लो विवरण Cash Flow Statement	80 80
महत्वपूर्ण लेखा नीतियाँ Significant Accounting Policies	82 83
टिप्पणियाँ जो खातों का हिस्सा Notes Forming Part of the Accounts	90 91
वित्तीय विवरण का सारांश Summary of Financial Statements	112 113
प्रबन्धन प्रतिवेदन Management Report	114 115
नियंत्रित कंपनी में हिस्से का विवरण Statement of Interest in the Subsidiary Company	130 131
नियंत्रित कंपनी का वार्षिक प्रतिवेदन और लेखा विवरण Annual Report and Accounts of the Subsidiary Company	133 133
जेनिथ लेखा - तुलन पत्र सारांश Zenith Accounts - Balance Sheet Abstract	163 163

निदेशक मंडल व कार्यपालक
Board of Directors & Executives



श्री जी. श्रीनिवासन
अध्यक्ष सह प्रबन्ध निदेशक
Shri G. SRINIVASAN
Chairman-cum-Managing Director



श्री तरुण बजाज
संयुक्त सचिव (बीमा व पेंशन), भारत सरकार
Shri TARUN BAJAJ
Joint Secretary (Ins. & Pension),
Govt. of India



श्री टी.एम. भासिन
अध्यक्ष व प्रबन्ध निदेशक, इंडियन बैंक
Shri T.M. BHASIN
Chairman & Managing Director,
Indian Bank



श्री ए.वी. रत्नम
निदेशक
Shri A.V. RATNAM
Director



श्री अभिजित बंद्योपाध्याय
निदेशक
Shri ABHIJIT BANDYOPADHYAY
Director



श्री मिलिन्द ए. खरात
निदेशक व महा प्रबंधक
Shri MILINDA KHARAT
Director & General Manager



श्री वी. हर्षवर्धन
निदेशक व महा प्रबंधक
Shri V. HARSHAVARDHAN
Director & General Manager



श्री पी. सी. जेम्स
महा प्रबंधक
Shri P.C. JAMES
General Manager



श्री एस. के. घोष
महा प्रबंधक व वित्तीय सलाहकार
Shri S.K. GHOSH
General Manager & Financial Advisor



श्री पी. जे. जोसफ
महा प्रबंधक
Shri P. J. JOSEPH
General Manager



श्री के. सनत कुमार
महा प्रबंधक
Shri K. SANATH KUMAR
General Manager



श्री एस.पी. सिन्हा
मुख्य सतर्कता अधिकारी
Shri S.P. SINHA
Chief Vigilance Officer

निदेशकगण व कार्यपालक / DIRECTORS & EXECUTIVES

निदेशक मंडल अध्यक्ष सह प्रबन्ध निदेशक जी.श्रीनिवासन	BOARD OF DIRECTORS Chairman-cum-Managing Director G. Srinivasan
निदेशकगण तरुण बजाज (16.2.2010 से) सुकृति लिखी (15.2.2010 तक) सजीव कुमार जिंदल (20.5.2009 तक) एम. एस. सुन्दरराजन (31.3.2010 तक) टी.एम. भासिन (26.4.2010 से) ए. वी. रत्नम अभिजित बंधोपाध्याय मिलिन्द ए खरात वी.हर्षवर्धन (24.11.2009 से) आ. अस्थाना (31.8.2009 तक)	DIRECTORS Tarun Bajaj (from 16.2.2010) Sukriti Likhi (upto 15.2.2010) Sanjeev Kumar Jindal (upto 20.5.2009) M.S. Sundara Rajan (upto 31.3.2010) T.M. Bhasin (from 26.04.2010) A.V. Ratnam Abhijit Bandyopadhyay Milind A Kharat V.Harshavardhan (from 24.11.2009) A. Asthana (upto 31.8.2009)
कार्यपालक अध्यक्ष सह प्रबन्ध निदेशक जी. श्रीनिवासन	EXECUTIVES Chairman-cum-Managing Director G.SRINIVASAN
महा प्रबंधकगण आ.अस्थाना (31.8.2009 तक) मिलिन्द ए. खरात वी.हर्षवर्धन पी. सी. जेम्स (26.8.2009 से) एस. के. घोष पी. जे. जोसफ के. सनत कुमार	GENERAL MANAGERS A.Asthana (upto 31.8.2009) Milind A. Kharat V.Harshavardhan P.C. James (from 26.8.2009) S. K. Ghosh P. J. Joseph K. Sanath Kumar
वित्तीय सलाहकार एस. के. घोष	FINANCIAL ADVISOR S. K. Ghosh
मुख्य सतर्कता अधिकारी एस. पी. सिन्हा	CHIEF VIGILANCE OFFICER S.P. Sinha
उप महा प्रबंधकगण एस. रविशंकर डी. पद्मनाभ रेड्डी एम. इलंगो आर.एस. सिंघल के. के. राव एस. रामभद्रन एस. सेतुरामन एम. एल. साहा एम. वी. वी. चलय बी. कृष्णमूर्ति बी.एम. ठक्कर पी. नायक आर. सोमनाथन रमा भासिन ए. होडा डॉ. एस. के. मुंजल वी. ईश्वर कैमल अलमेलु टी लक्ष्मणाचारी एस. पी. नन्दा राम निवास	DEPUTY GENERAL MANAGERS S.Ravishankar D. Padmanabha Reddy M. Elango R.S. Singhal K.K. Rao S. Ramabhadran S. Sethuraman M.L. Saha M.V.V. Chalam B. Krishnamurthy B.M. Thakkar P. Nayak R. Somanathan Ramma Bhasin A. Hoda Dr.S.K. Munjal V. Easwara Kaimal Alamelu T Lakshmanachari S.P. Nanda Ram Niwas
कंपनी सचिव एस. वेंकटरामन (1.7.2009 से) एम. हरुण रशीद (30.6.2009 तक)	COMPANY SECRETARY S. Venkataraman (from 1.7.2009) M. Haroon Rasheed (upto 30.6.2009)
लेखा परीक्षक मेसर्स एस्वीयार मेसर्स एम. कुप्पुस्वामी पी.एस.जी. एण्ड कंपनी मेसर्स आनंद व पौन्नप्पन, सनदी लेखाकार	AUDITORS M/s. Essveeyar M/s. M. Kuppuswamy PSG & Co. M/s. Anand & Ponnappan, Chartered Accountants

सूचना

एतद्वारा सूचित किया जाता है कि युनाइटेड इंडिया इश्यूरेस कंपनी लिमिटेड के सदस्यों की बहत्तरवाँ वार्षिक साधारण बैठक सोमवार, दिनांक 31 मई 2010 को दोपहर 3.00 बजे, कंपनी के पंजीकृत कार्यालय, 24, वाइट्स रोड, चेन्नै - 14 में निम्नलिखित प्रयोजनों के लिए आयोजित की जायेगी :

- 1) 31 मार्च 2010 को समाप्त वित्तीय वर्ष के निदेशकों के प्रतिवेदन और लेखा परीक्षित लेखा प्राप्त करना और उसे पारित करना।
- 2) साम्यांश शेयर पर लाभांश घोषित करना।
- 3) वित्तीय वर्ष 2010-2011 के लिए लेखा परीक्षकों का पारिश्रमिक निर्धारित करना।

निम्नलिखित संकल्प पर विचार करना और यदि उचित हो तो, संशोधनों सहित या संशोधनों के बिना पारित करना :

“संकल्प किया कि कंपनी अधिनियत 1956 की धारा 224(8) के अनुसार विभिन्न मंडल कार्यालयों / क्षेत्रीय कार्यालयों / एल.सी.बी. / प्रधान कार्यालय के लेखा परीक्षकों को देय पारिश्रमिक रु.1,60,00,000/- (एक करोड़ और साठ लाख मात्र) तक की कुल राशि लागू सेवा कर, मूल लेखापरीक्षा शुल्क पर 20% का कर लेखापरीक्षा शुल्क, 31.3.2011 को समाप्त होनेवाले वर्ष के लिए प्रत्येक मंडल कार्यालय / क्षेत्रीय कार्यालय / एल.सी.बी. के लेखापरीक्षकों को रु.1,000/- का सेवा कर लेखापरीक्षा शुल्क के साथ निर्धारण करने के लिए और लेखापरीक्षकों को जेब खर्च का भी भुगतान करने के लिए जहाँ लागू हो एतद्वारा अनुमोदन किया जाए और जाता है।”

(निदेशक मंडल के आदेशानुसार)
कृते युनाइटेड इंडिया इश्यूरेस कंपनी लिमिटेड

चेन्नै
24 मई 2010

एस. वेंकटरामन
कंपनी सचिव

नोट :

1. बैठक में उपस्थित होने और मतदान के हकदार किसी भी सदस्य को अपने स्थान पर बैठक में उपस्थित होने और मतदान करने के लिये किसी प्रॉक्सी को नियुक्त करने का हक है। प्रॉक्सी के लिये कंपनी का सदस्य होना जरूरी नहीं है।
2. प्रॉक्सी विधिवत् स्टांपित और निष्पादित कर कंपनी के पंजीकृत कार्यालय में बैठक आयोजित होने के समय से 48 घंटे पूर्व जमा कर दिया जाना चाहिए।

NOTICE

NOTICE is hereby given that the SEVENTY SECOND ANNUAL GENERAL MEETING of the Members of the Company will be held on MONDAY the 31st May, 2010 at the Registered Office of the Company at 24, Whites Road, Chennai - 14 at 3.00 p.m. to transact the following business:

- (1) To receive and adopt the Directors' Report and Audited Accounts for the year ended 31st March, 2010.
- (2) To declare dividend on Equity Shares.
- (3) To fix the remuneration of the Auditors for the financial year 2010-11.

To consider and, if thought fit, to pass the undernoted Resolution with or without modification(s) :

“RESOLVED THAT pursuant to Section 224(8) of the Companies Act, 1956 approval be and is hereby given for fixation of Audit Fees to various DO/RO/LCB/HO Auditors at a total sum of Rs.1,60,00,000/- (Rupees One Crore Sixty Lacs only) plus applicable service tax, Tax Audit Fees at 20% on Basic Audit Fees, Service Tax Audit Fees at Rs.1,000/- per DO/RO/LCB Auditors for the year ending 31.3.2011 and in addition payment of out of pocket and travelling expenses to the Auditors wherever necessary”.

(By Order of the Board)
for United India Insurance Company Limited

Chennai
24th May 2010

S. VENKATARAMAN
Company Secretary

Notes:

1. Any member, entitled to attend and vote, is entitled to appoint a proxy to attend and vote instead of himself and such a proxy need not be a member.
2. The Proxy Form duly stamped and executed, should be deposited at the registered office of the company not less than fortyeight hours before the time fixed for the commencement of the meeting.

निदेशक मंडल का प्रतिवेदन

31 मार्च 2010 को समाप्त वर्ष के लिये बहत्तरवाँ वार्षिक प्रतिवेदन और लेखापरीक्षित लेखा विवरण और तुलन पत्र की रिपोर्ट को निदेशकगण सहर्ष प्रस्तुत करते हैं। हम सहर्ष कंपनी के कार्य निष्पादन और प्रचालन परिणाम प्रस्तुत करते हैं।

वर्ग के आधार पर निष्पादन का सारांश

(रुपये करोड़ों में)

		वर्ष	अग्नि	समुद्री	विविध	कुल
सकल प्रत्यक्ष प्रीमियम वृद्धि का प्रतिशत	भारत में	2009-10	652.25 13.87%	453.56 34.62%	4133.24 22.72%	5239.05 22.47%
		2008-09	572.79 9.25%	336.93 12.00%	3368.05 15.57%	4277.77 14.39%
	भारत के बाहर	2009-10	0.00	0.00	0.00	0.00
		2008-09	0.00	0.00	0.00	0.00
	कुल	2009-10	652.25 13.87%	453.56 34.62%	4133.24 22.72%	5239.05 22.47%
		2008-09	572.79 9.25%	336.93 12.00%	3368.05 15.57%	4277.77 14.39%
स्वीकृत पुनर्बीमा प्रीमियम	भारत में	2009-10	37.25	11.04	509.75	558.04
		2008-09	39.97	1.31	402.71	443.99
	भारत के बाहर	2009-10	18.25	7.65	5.06	30.96
		2008-09	13.22	1.03	7.70	21.95
	कुल	2009-10	55.50	18.69	514.81	589.00
		2008-09	53.19	2.34	410.41	465.94
अर्पित पुनर्बीमा प्रीमियम	भारत में	2009-10	213.11	96.03	1032.18	1341.32
		2008-09	124.72	68.38	829.07	1022.17
	भारत के बाहर	2009-10	88.98	125.25	82.34	296.57
		2008-09	82.67	78.74	49.72	211.13
	कुल	2009-10	302.09	221.28	1114.52	1637.89
		2008-09	207.39	147.12	878.79	1233.30
शुद्ध प्रीमियम गत वर्ष की तुलना में वृद्धि सकल प्रीमियम का प्रतिशत	भारत में	2009-10	476.39 -2.39% 73.04%	368.57 36.58% 81.26%	3610.81 22.75% 87.36%	4455.77 20.44% 85.05%
		2008-09	488.04 12.98% 85.20%	269.86 5.69% 80.09%	2941.69 26.09% 87.34%	3699.59 22.49% 86.48%
	भारत के बाहर	2009-10	-70.73 1.84% 0.00%	-117.60 51.33% 0.00%	-77.28 83.91% 0.00%	-265.61 40.40% 0.00%
		2008-09	-69.45 135.90% 0.00%	-77.71 -10.44% 0.00%	-42.02 79.04% 0.00%	-189.18 35.44% 0.00%

REPORT OF THE BOARD OF DIRECTORS

The Directors have pleasure in presenting the Seventy Second Annual Report of the Company together with the Audited Statement of Accounts and Balance Sheet for the year ended March 31, 2010.

We are also pleased to report on business performances and operational results of the Company.

CLASS-WISE PERFORMANCE SUMMARY

(Rs. in crores)

		Year	Fire	Marine	Misc.	Total
Gross Direct Premium Percentage Growth	In India	2009-10	652.25 13.87%	453.56 34.62%	4133.24 22.72%	5239.05 22.47%
		2008-09	572.79 9.25%	336.93 12.00%	3368.05 15.57%	4277.77 14.39%
	Outside India	2009-10	0.00	0.00	0.00	0.00
		2008-09	0.00	0.00	0.00	0.00
	Total	2009-10	652.25 13.87%	453.56 34.62%	4133.24 22.72%	5239.05 22.47%
		2008-09	572.79 9.25%	336.93 12.00%	3368.05 15.57%	4277.77 14.39%
Reinsurance Premium Accepted	In India	2009-10	37.25	11.04	509.75	558.04
		2008-09	39.97	1.31	402.71	443.99
	Outside India	2009-10	18.25	7.65	5.06	30.96
		2008-09	13.22	1.03	7.70	21.95
	Total	2009-10	55.50	18.69	514.81	589.00
		2008-09	53.19	2.34	410.41	465.94
Reinsurance Premium Ceded	In India	2009-10	213.11	96.03	1032.18	1341.32
		2008-09	124.72	68.38	829.07	1022.17
	Outside India	2009-10	88.98	125.25	82.34	296.57
		2008-09	82.67	78.74	49.72	211.13
	Total	2009-10	302.09	221.28	1114.52	1637.89
		2008-09	207.39	147.12	878.79	1233.30
Net Premium Percentage Increase over previous year Percentage to Gross Premium	In India	2009-10	476.39	368.57	3610.81	4455.77
			-2.39%	36.58%	22.75%	20.44%
		2008-09	73.04%	81.26%	87.36%	85.05%
			488.04 12.98% 85.20%	269.86 5.69% 80.09%	2941.69 26.09% 87.34%	3699.59 22.49% 86.48%
	Outside India	2009-10	-70.73 1.84% 0.00%	-117.60 51.33% 0.00%	-77.28 83.91% 0.00%	-265.61 40.40% 0.00%
			2008-09	-69.45 135.90% 0.00%	-77.71 -10.44% 0.00%	-42.02 79.04% 0.00%

	कुल	2009-10	405.66 -3.09% 62.19%	250.97 30.61% 55.33%	3533.53 21.86% 85.49%	4190.16 19.36% 79.98%
		2008-09	418.59 3.99% 73.08%	192.15 14.00% 57.03%	2899.67 25.55% 86.09%	3510.41 21.86% 82.06%
असमाप्त जोखिम आरक्षिति में वृद्धि / (कटौती)		2009-10	-4.79 -1.18%	39.27 15.65%	317.49 8.99%	351.97 8.40%
शुद्ध प्रीमियम का प्रतिशत		2008-09	9.98 2.38%	5.92 3.08%	295.41 10.19%	311.31 8.87%
शुद्ध अर्जित प्रीमियम		2009-10	410.45	211.70	3216.04	3838.19
		2008-09	408.61	186.23	2604.26	3199.10
शुद्ध उपगत दावे		2009-10	198.07 48.83%	218.52 87.07%	2912.65 82.43%	3329.24 79.45%
शुद्ध प्रीमियम का प्रतिशत		2008-09	295.93 70.70%	150.71 78.43%	2068.41 71.33%	2515.05 71.65%
शुद्ध कमीशन		2009-10	-4.41 -1.09%	22.82 9.09%	214.54 6.07%	232.95 5.56%
शुद्ध प्रीमियम का प्रतिशत		2008-09	0.54 0.13%	13.71 7.14%	185.19 6.39%	199.44 5.68%
बीमा कारोबार से संबंधित प्रचालन खर्च जिसमें विदेशी कर & विनिमय लाभ / हानि भी सम्मिलित है		2009-10	140.95	71.22	944.82	1156.99
शुद्ध प्रीमियम का प्रतिशत			34.75%	28.38%	26.74%	27.61%
		2008-09	138.58 33.11%	56.13 29.21%	836.69 28.85%	1031.40 29.38%
बीमालेखन परिणाम		2009-10	75.84 18.70%	-100.86 -40.19%	-855.97 -24.22%	-880.99 -21.03%
शुद्ध प्रीमियम का प्रतिशत		2008-09	-26.44 -6.32%	-34.32 -17.86%	-486.03 -16.76%	-546.79 -15.58%
निवेश की बिक्री से लाभ सहित निवेश आय का विनिमयन (गैर निष्पादन परिसम्पत्तियों के लिये प्रावधान)		2009-10	123.91	47.05	890.74	1061.70
शुद्ध प्रीमियम का प्रतिशत			30.55%	18.75%	25.21%	25.34%
		2008-09	70.03 16.73%	28.24 14.70%	555.48 19.16%	653.75 18.62%
पॉलिसीधारियों के खाते में प्रचालन परिणाम		2009-10	199.75	-53.81	34.77	180.71
शुद्ध प्रीमियम का प्रतिशत			49.24%	-21.44%	0.98%	4.31%
		2008-09	44.17 10.55%	-5.96 -3.10%	74.55 2.57%	112.76 3.21%

	Total	2009-10	405.66 -3.09% 62.19%	250.97 30.61% 55.33%	3533.53 21.86% 85.49%	4190.16 19.36% 79.98%
		2008-09	418.59 3.99% 73.08%	192.15 14.00% 57.03%	2899.67 25.55% 86.09%	3510.41 21.86% 82.06%
Increase/(decrease) in Unexpired Risk Reserves Percentage to Net Premium		2009-10	-4.79 -1.18%	39.27 15.65%	317.49 8.99%	351.97 8.40%
		2008-09	9.98 2.38%	5.92 3.08%	295.41 10.19%	311.31 8.87%
Net Premium Earned		2009-10	410.45	211.70	3216.04	3838.19
		2008-09	408.61	186.23	2604.26	3199.10
Net Incurred Claims Percentage to Net Premium		2009-10	198.07 48.83%	218.52 87.07%	2912.65 82.43%	3329.24 79.45%
		2008-09	295.93 70.70%	150.71 78.43%	2068.41 71.33%	2515.05 71.65%
Net Commission Percentage to Net Premium		2009-10	-4.41 -1.09%	22.82 9.09%	214.54 6.07%	232.95 5.56%
		2008-09	0.54 0.13%	13.71 7.14%	185.19 6.39%	199.44 5.68%
Operating Expenses Related to Insurance business including Foreign Taxes & Exchange Gain / Loss Percentage to Net Premium		2009-10	140.95 34.75%	71.22 28.38%	944.82 26.74%	1156.99 27.61%
		2008-09	138.58 33.11%	56.13 29.21%	836.69 28.85%	1031.40 29.38%
Underwriting Results Percentage to Net Premium		2009-10	75.84 18.70%	-100.86 -40.19%	-855.97 -24.22%	-880.99 -21.03%
		2008-09	-26.44 -6.32%	-34.32 -17.86%	-486.03 -16.76%	-546.79 -15.58%
Investment Income Apportioned, including Profit on realisation of Investments (Net of Provision for Non-Performing Assets) Percentage to Net Premium		2009-10	123.91 30.55%	47.05 18.75%	890.74 25.21%	1061.70 25.34%
		2008-09	70.03 16.73%	28.24 14.70%	555.48 19.16%	653.75 18.62%
Operating Results in Policyholders' Account Percentage to Net Premium		2009-10	199.75 49.24%	-53.81 -21.44%	34.77 0.98%	180.71 4.31%
		2008-09	44.17 10.55%	-5.96 -3.10%	74.55 2.57%	112.76 3.21%

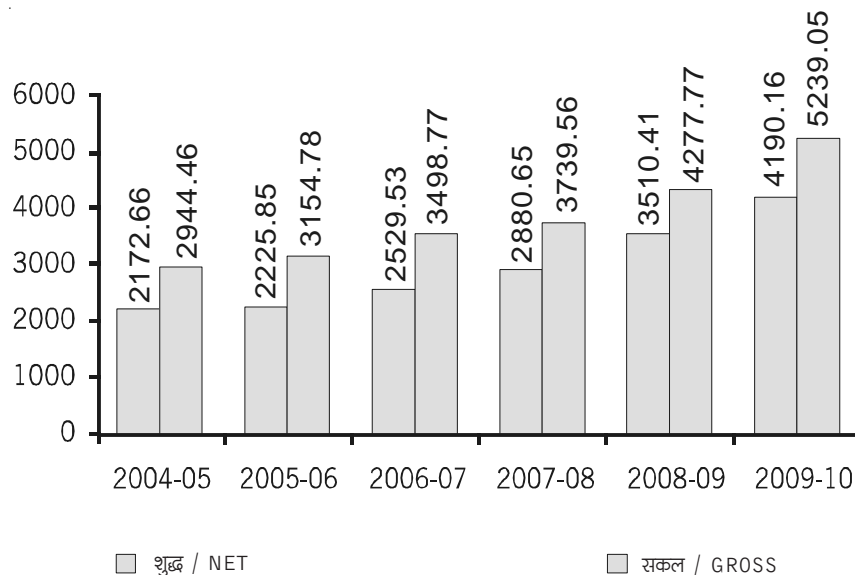
(रुपये करोड़ों में)

विवरण	2009-10	2008-09
पालिसीधारियों के खाते में प्रचालन परिणाम	180.71	112.76
निवेश की बिक्री से लाभ सहित निवेश आय का विनिमयन (गैर निष्पादन परिसंपत्तियों के लिए शुद्ध प्रावधान) - शेयरधारियों का खाता	652.97	388.41
अन्य आय और व्यय	-10.84	1.74
कर के पूर्व लाभ	822.84	502.91
कर के लिए प्रावधान	116.00	45.05
जोड़ें : कर समंजन	-0.95	-18.19
कर के पश्चात् शुद्ध लाभ	707.79	476.05
घटाएँ : सामान्य आरक्षिति निधि को / से अंतरित राशि	541.67	363.75
प्रस्तावित लाभांश	142.00	96.00
निगमिय लाभांश कर	24.12	16.30

पूँजी व निधियाँ

(रुपये करोड़ों में)

विवरण	31.3.2010 को	31.3.2009 को
चुक्ता पूँजी	150.00	150.00
पूँजी आरक्षिति	1.36	1.36
सामान्य आरक्षिति	3998.89	3457.22
निवेश आरक्षिति	0.86	0.86
विदेशी मुद्रा संप्रेषण आरक्षिति	1.34	4.15
कुल	4152.45	3613.59



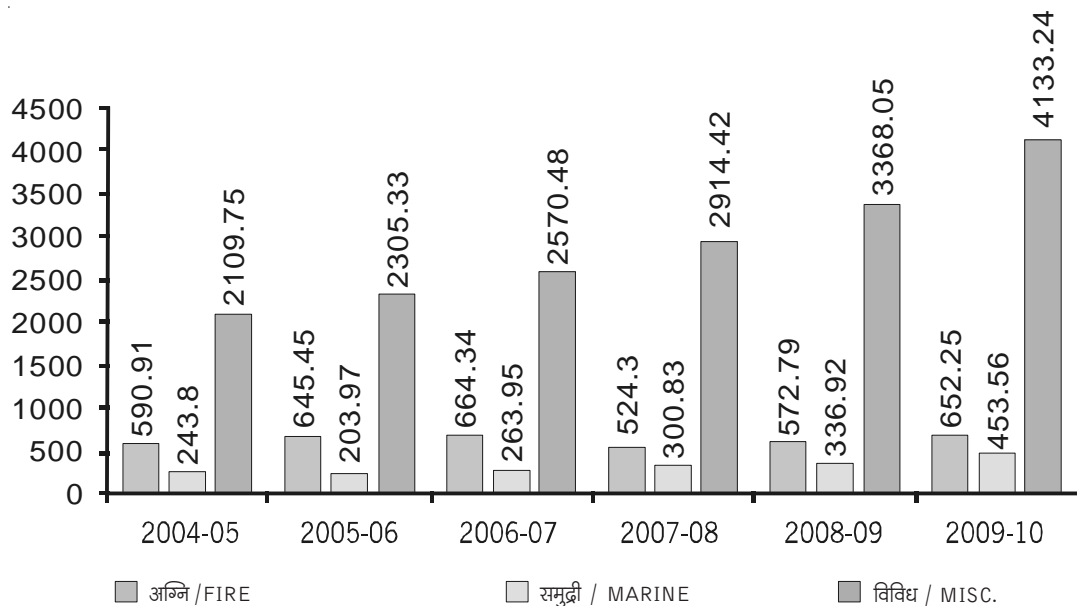
(Rs. in crores)

Details	2009-10	2008-09
Operating Results in Policyholders' Account	180.71	112.76
Investment Income Apportioned, including Profit on realisation of investments (Net of Provision for Non-Performing Assets) - Shareholders' Account	652.97	388.41
Other Income & Outgo	-10.84	1.74
Profit Before Tax	822.84	502.91
Provision for Tax	116.00	45.05
Add : Tax Adjustments	-0.95	-18.19
Net Profit After Tax	707.79	476.05
Less : Amount transferred to/from General Reserve	541.67	363.75
Proposed Dividend	142.00	96.00
Corporate Dividend Tax	24.12	16.30

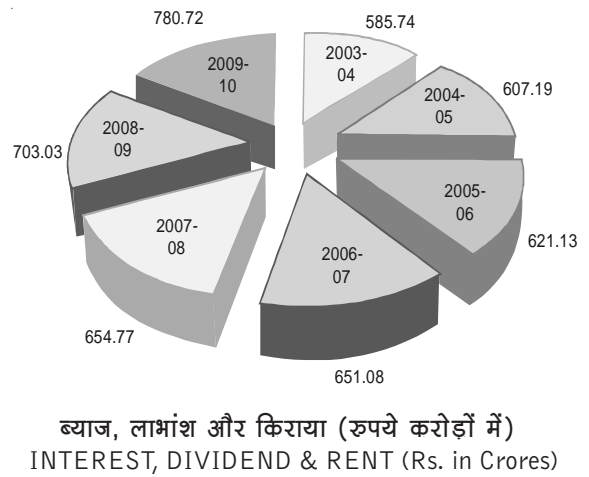
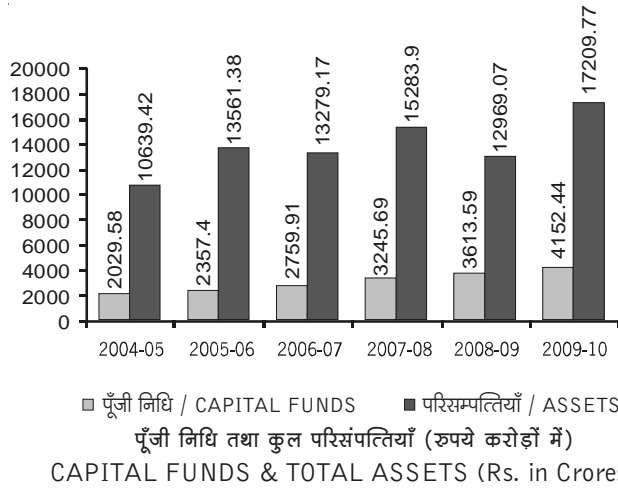
CAPITAL & FUNDS

(Rs. in crores)

Details	As on 31.03.2010	As on 31.03.2009
Paid-up Capital	150.00	150.00
Capital Reserve	1.36	1.36
General Reserve	3998.89	3457.22
Investment Reserve	0.86	0.86
Foreign Currency Translation Reserve	1.34	4.15
Total	4152.45	3613.59



भारत में सकल प्रत्यक्ष प्रीमियम (रुपये करोड़ों में)
GROSS DIRECT PREMIUM IN INDIA (Rs. in Crores)

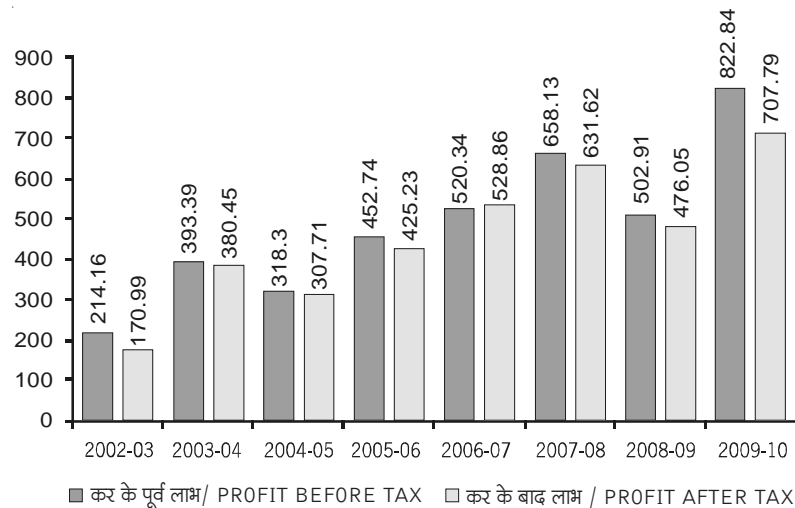


कार्यनिष्पादन की समीक्षा :

(रुपये करोड़ों में)

	2009-10	2008-09
सकल प्रत्यक्ष प्रीमियम	5239.05	4277.77
गत वर्ष की तुलना में प्रतिशत में परिवर्तन	22.47%	14.39%
कंपनी ने चालू वर्ष में 22.47% की वृद्धि हासिल की है जो गत वर्ष में 14.39% थी।		
शुद्ध प्रीमियम	4190.16	3510.41
गत वर्ष की तुलना में प्रतिशत में परिवर्तन	19.36%	21.86%
वर्ष 2009-10 में कंपनी ने रु.4190.16 करोड़ का शुद्ध प्रीमियम हासिल किया और शुद्ध प्रीमियम रु.679.75 करोड़ से बढ़ी। प्रतिधारण अनुपात चालू वर्ष में 79.98% है जो गत वर्ष में 82.06% था।		
असमाप्त जोखिम आरक्षिति में परिवर्तन	351.97	311.31
शुद्ध प्रीमियम का प्रतिशत	8.40%	8.87%
उपगत दावे (शुद्ध)	3329.24	2515.05
शुद्ध प्रीमियम का प्रतिशत	79.45%	71.65%
कमीशन (शुद्ध)	232.95	199.44
शुद्ध प्रीमियम का प्रतिशत	5.56%	5.68%
बीमा कारोबार से संबंधित प्रचालन खर्च (विनिमय हानि / लाभ सहित)	1156.99	1031.40
शुद्ध प्रीमियम का प्रतिशत	27.61%	29.38%
प्रचालन खर्च के विवेकपूर्ण युक्ति पर दिये गये सतत केन्द्रीभूत के कारण गत वर्ष की तुलना में 1.77% का घटाव हुआ है। इस संबंध में लेखा मानक 15 की अपेक्षानुसार व्यय में पेंशन, उपदान और अन्य निधि के लिये पर्याप्त रूप से प्रावधान सम्मिलित किया गया है।		
निवेश आय (शुद्ध प्रावधान)	1714.67	1042.16
पालिसीधारियों के खाते को अंतरित	1061.70	653.75
शेयरधारियों के खाते को अंतरित	652.97	388.41

वर्ष 2009-10 में निवेश से आय रु. 1714.67 करोड़ तक बढ़ा जो गत वर्ष 2008-09 में रु. 1042.16 करोड़ थी। वर्ष 2009-10 में निवेश पर औसत आय (निवेश की बिक्री पर लाभ सहित) 17.09% है जो 2008-09 में 12.25% थी। कंपनी ने ऋण और बंधपत्र के वर्गीकरण और गैर निष्पादन परिसम्पत्तियों के लिए प्रावधान के संबंध में बीमा विनियामक और विकास प्राधिकरण के मानदण्ड का अनुपालन किया। 31 मार्च 2010 को शुद्ध गैर निष्पादन परिसम्पत्तियों का प्रतिशत कुल निवेश की तुलना में 0.02% तक घट गया जो 31 मार्च 2009 में 0.10% था।



लाभ विश्लेषण (रुपये करोड़ों में)
PROFIT ANALYSIS (Rs. in Crores)

PERFORMANCE REVIEW:

(Rs. in crores)

	2009-10	2008-09
Gross Direct Premium	5239.05	4277.77
Percentage change over previous year	22.47%	14.39%

The Company recorded a growth rate of 22.47% as against 14.39% in the previous year.

Net Premium	4190.16	3510.41
Percentage change over previous year	19.36%	21.86%

The net premium grew by Rs..679.75 crores to Rs. 4190.16 crores in the year 2009-10. The retention ratio stands at 79.98% as compared to 82.06% in the previous year.

Change in Unexpired Risk Reserves	351.97	311.31
Percentage to Net Premium	8.40%	8.87%

Incurred Claims (Net)	3329.24	2515.05
Percentage to Net Premium	79.45%	71.65%

Commission (Net)	232.95	199.44
Percentage to Net Premium	5.56%	5.68%

Operating expenses relating to Insurance Business (including Exchange Loss / Gain)	1156.99	1031.40
Percentage to Net Premium	27.61%	29.38%

Sustained focus on rationalisation of operational expenses and the growth of premium has resulted in 1.77% decrease over the previous year. The expenses include adequate provisions made for the Wage Revision, Pension, Gratuity and other liabilities as required under the Accounting Standard 15 in this regard.

Investment Income (Net of provisions)	1714.67	1042.16
Apportioned to Policy Holders	1061.70	653.75
Apportioned to Share Holders	652.97	388.41

Investment income increased to Rs.1714.67 crores in 2009-10 as compared to Rs.1042.16 crores in the year 2008-09. The mean yield on investments (including profit on sale) is 17.09% as compared to 12.25% in 2008-09. The Company followed the IRDA norms relating to classification of loans and debentures and provision for Non-Performing Assets. The net NPA as a percentage to Total Investments has declined to 0.02% as on 31.03.2010 from 0.10% as on 31.03.2009.

(रुपये करोड़ों में)

	2009-10	2008-09
राजस्व खाता परिणाम	180.71	112.76
कुल परिसम्पत्तियाँ	17209.77	12969.09
निवेश आस्तियाँ	9254.21	8368.50

31 मार्च 2010 को कुल निवेश का खाता मूल्य रु. 9254.21 करोड़ है जो गत वर्ष में रु. 8368.50 करोड़ था। वर्ष 2009-10 का संचयन रु. 885.71 करोड़ है जो वर्ष 2008-09 में रु. 326.06 करोड़ था।

31 मार्च 2010 को कंपनी के साम्यांश शेयर प्रभाग का बाजार मूल्य रु. 7480.40 करोड़ (रु. 4739.84 करोड़) है जिसका खाता मूल्य रु. 2671.94 करोड़ (रु. 2879.01 करोड़) है।

बीमा विनियामक और विकास प्राधिकरण विनियम का अनुपालन :

31 मार्च 2010 को कंपनी ने बीमा विनियामक और विकास प्राधिकरण द्वारा आधारभूत और सामाजिक क्षेत्र में निवेश सहित निवेश से संबंधित जारी विनियम का अनुपालन किया जिसका विवरण निम्नानुसार है :

वर्ग	31 मार्च 2010 को निवेश (रुपये करोड़ों में)	कुल निवेश में %	निर्धारित सीमा
केन्द्रीय सरकार, राज्य सरकार और अन्य अनुमोदित प्रतिभूतियाँ	2913.69	31.48%	30% से कम नहीं
राज्य सरकार को आवास और ऋण और अग्नि शमन उपस्करण	850.53	9.19%	5% से कम नहीं
आधारभूत और सामाजिक क्षेत्र	1162.68	12.56%	10% से कम नहीं

चुकता पूँजी	150.00	150.00
आरक्षितियाँ और अधिशेष	4002.45	3463.59

वर्ष 2009-10 में सामान्य आरक्षित के खाते को रु. 541.67 करोड़ की राशि का अंतरण किया गया। अंतरित राशि कर के पश्चात् लाभ का 76.53% बनती है।

लाभांश

31 मार्च, 2010 को समाप्त वर्ष के लिये निदेशकों ने चुकता पूँजी पर 94.66% लाभांश की संस्तुति की है, जो कर सहित लाभांश रु. 166.12 करोड़ है

शोध क्षमता

(रुपये करोड़ों में)

➤ बीमा विनियामक और विकास प्राधिकरण के विनियम के तहत अपेक्षित शोध क्षमता की सीमा	1102.85
➤ उपलब्ध शोध क्षमता की सीमा	3757.13

शोध क्षमता का अनुपात 3.32 से 3.41 तक बढ़ गया है। इससे कंपनी की मजबूत स्थिति प्रकटित होती है।

धारा 40 (सी) का अनुपालन	2009-10	2008-09
➤ अधिनियम के तहत खर्च का निर्धारित प्रतिशत	19.57%	19.61%
➤ कंपनी के वास्तविक खर्च का प्रतिशत	22.00%	24.16%
➤ अधिनियम के तहत कमीशन सहित खर्च का प्रतिशत	28.51%	28.54%
➤ कमीशन सहित कंपनी के वास्तविक खर्च का प्रतिशत	29.36%	31.80%

उपरोक्त प्रतिशत कंपनी के सकल प्रत्यक्ष प्रीमियम के आधार पर गणना किया गया है।

(Rs. in crores)

	2009-10	2008-09
Revenue Account Result	180.71	112.76
Total Assets	17209.77	12969.09
Investment Assets	9254.21	8368.50

The Book Value of total investments as at 31st March 2010 aggregated to Rs.9254.21 crores as against Rs.8368.50 crores in the previous year. The accretion for the year 2009-10 amounted to Rs.885.71 crores as compared to Rs.326.06 crores in 2008-09.

The market value of our equity portfolio as on 31st March 2010 stood at Rs.7480.40 crores (Rs.4739.84 crores) as compared to book value of Rs.2671.94 crores (Rs.2879.01 crores).

Compliance with IRDA Regulations :

As on 31st March 2010, the Company has complied with IRDA Regulation on Investments including investment in Infrastructure and Social Sector as under:

Category	Investment as on 31.3.2010 (Rs. in crores)	% to total investments	Prescribed Limit
Central Government, State Government and Other Approved Securities	2913.69	31.48%	Not less than 30%
Housing and Loans to State Govt. Housing and Fire Fighting	850.53	9.19%	Not less than 5%
Infrastructure and Social Sector	1162.68	12.56%	Not less than 10%

Paid Up Capital	150.00	150.00
Reserves and Surplus	4002.45	3463.59

An amount of Rs. 541.67 crores was transferred to General Reserves in the year 2009-10. The transfer represents 76.53% of the profit after tax.

DIVIDEND

The Directors recommend a dividend of 94.66% on the paid-up capital for the year ended 31st March 2010. Total outgo in the form of dividend, including taxes, will be Rs. 166.12 crores.

SOLVENCY MARGIN

(Rs. in crores)

➤ Required Solvency Margin under IRDA Regulations	1102.85
➤ Available Solvency Margin	3757.13

The increase in solvency ratio from 3.32 to 3.41 reflects the sound fundamentals of the Company.

	2009-10	2008-09
Compliance with Section 40 (C)		
➤ Percentage of expenses prescribed under the Act	19.57%	19.61%
➤ Company's actual percentage of expenses	22.00%	24.16%
➤ Percentage of expenses including commission prescribed under the Act	28.51%	28.54%
➤ Company's actual percentage of expenses including commission	29.36%	31.80%

The above percentages are calculated on GDP of the Company.

मुख्य लेखा अनुपात

विवरण	2009-10	2008-09
तकनीकी आरक्षित अनुपात	145.00%	163.00%
शुद्ध प्रतिधारण अनुपात	79.98%	82.06%
प्रचालन लाभ अनुपात	4.31%	3.21%
शुद्ध आय अनुपात	16.89%	13.56%
शुद्ध मूल्य से प्राप्त आय	17.06%	13.19%
पुनर्बीमा अनुपात	31.26%	28.83%

पर्यावरण राहत निधि

वर्ष 2009-10 के दौरान सभी सामान्य बीमाकर्ताओं द्वारा रु.8.58 करोड़ की राशि उक्त निधि में स्थानांतरित किया गया तथा कथित राशि विभिन्न बैंकों में कथित निधि के नाम पर सावधि जमा में जमा की गयी है। उक्त निधि के गठन एवं अन्य संचालन निर्देशों के संबंध में मंत्रालय से स्पष्टीकरण माँगा गया है।

भारतीय अर्थव्यवस्था, बीमा उद्योग के साथ-साथ युनाइटेड इंडिया का कार्यनिष्पादन

सामान्यतः स्वीकार किया गया है कि विश्व अर्थव्यवस्था ने मंदी से निकली है जो युएस में शुरु हुआ और उसका प्रभाव समस्त विश्व में फैला हुआ।

वर्ष 2009-10 में भारतीय अर्थव्यवस्था की वृद्धि 7.5% थी। (भारतीय रिज़र्व बैंक की रिपोर्ट) भारतीय रिज़र्व बैंक का पूर्वानुमान वर्ष 2010-11 में सकल घरेलू उत्पादन (जीडीपी) की वृद्धि 8% से अधिक होगी। वर्ष 2009-10 की तृतीय और चौथी तिमाही में अर्थव्यवस्था में सुधार हुआ। फरवरी 2010 में औद्योगिक उत्पादन का सूचांकक 15.1 तक पहुँचा। वर्ष 2009-10 में बैंकों, घरेलू गैर-बैंक और बाह्य स्रोतों द्वारा प्रदत्त वित्तीय सहायता की कुल राशि गत वर्ष की तुलना में 16.43% से बढ़ी।

वर्ष 2009 में विश्व बीमा बाजार ने सकारात्मक वृद्धि दर्शायी। स्विस री के अद्यतन सिगमा अध्ययन के अनुसार वर्ष 2009 में प्राकृतिक विपत्ति और मानव विपत्ति से हुई हानि गत वर्ष की तुलना में कम थी। भारत में आँधा और कर्नाटक से बाढ़ दावे और आईओसी, जयपुर और हलदिया पेट्रोकेमिकल्स में हुई सम्पत्ति हानि का दावा दर्ज हुआ।

वर्ष 2009-10 की समाप्ति पर बीमा उद्योग में 23 गैर जीवन बीमा कंपनियाँ, 2 विशेष बीमा कंपनियाँ और 3 एकल स्वास्थ्य बीमा कंपनियाँ हैं। उद्योग की शुरुआत मन्द से हुई और एकल अंक से बढ़कर, तृतीय एवं चौथी तिमाहियों में बढोत्तरी दर्शायी। विशेष और स्वास्थ्य बीमा कंपनियों को छोड़कर गैर जीवन बीमा की वृद्धि दर 13.42% थी और रु.34,755 करोड़ का कुल प्रीमियम अर्जित किया।

वर्ष 2009-10 की समाप्ति और एक शानदार कार्यनिष्पादन से हुई। कंपनी ने रु.5239.05 करोड़ का सकल प्रत्यक्ष प्रीमियम अर्जित किया जो गत वर्ष में रु.4277.77 करोड़ था। कंपनी ने 22.47% की वृद्धि हासिल की जो बीमा उद्योग की वृद्धि से भी अधिक है। कंपनी ने लगभग रु.961 करोड़ से अपने कारोबार को बढ़ाया जो प्रमुख गैर जीवन बीमा कंपनियों के बीच में उच्चतम है।

कंपनी ने शुद्ध मूल्य, शोध क्षमता और कर के पश्चात् लाभ के क्षेत्रों में भी उन्नति की है। शुद्ध मूल्य 15.01% से बढ़ा, जो रु.4149.75 करोड़ था। कर के पश्चात् लाभ में 48.67% की वृद्धि हुई जो रु.707.09 करोड़ थी। वर्ष 2009-10 में निवेश आय 55.35% जो रु.1,688.57 करोड़ से बढ़ा एवं वित्तीय वर्ष की समाप्ति पर निवेश का बाजार मूल्य रु.14,189 करोड़ था जो 37.31% से बढ़ा। व्यवसाय में वृद्धि समस्त बीमा कारोबार और भौगोलिक क्षेत्रों से हुई।

लगातार द्वितीय वर्ष के लिए शेयर बाजार में वृद्धि हासिल की है और वृद्धि 14.59% है। बाजार शेयर गत 24 महीने से नियमित गति से बढ़ रही है।

कंपनी ने बैंकएश्यूरेन्स में नेतृत्व निभायी और वर्ष 2009-10 की समाप्ति पर 9 सार्वजनिक उपक्रम बैंकों, 2 राष्ट्रीयकृत बैंकों, 21 ग्रामीण बैंकों / आरआरबी बैंकों और 35 सहकारी बैंकों और अन्य बैंकों के साथ गठबंधन किया।

KEY ACCOUNTING RATIOS

Particulars	2009-10	2008-09
Technical Reserve Ratio	145.00%	163.00%
Net Retention Ratio	79.98%	82.06%
Operating Profit Ratio	4.31%	3.21%
Net Earning Ratio	16.89%	13.56%
Return on Network	17.06%	13.19%
Reinsurance Ratio	31.26%	28.83%

ENVIRONMENTAL RELIEF FUND

During the year 2009-10, an amount of Rs.8.58 crores has been transferred into the Fund by all the General Insurers and the same has been placed in Fixed Deposits with various bankers in the name of the said Fund. Clarifications have been sought for from the Ministry regarding constitution of the Fund and other operational guidelines.

ECONOMIC CONDITIONS, INSURANCE MARKET VIS-A-VIS PERFORMANCE OF UNITED INDIA

It is now generally accepted that the world economy has come out of the recession which started off in US and its effects sweeping across the entire financial world.

The Indian economy grew at 7.5% in the year 2009-10 (RBI Report). RBI forecasts that the GDP will grow at 8% plus in 2010-11. The economic recovery was more pronounced in the third and fourth quarters of 2009-10. Index of Industrial Production touched 15.1 in February 2010. The total flow of financial resources from banks, domestic non-bank and external sources to the commercial sector during 2009-10 increased by 16.43% over the previous year.

The world Insurance market showed a positive growth curve in 2009. According to Swiss Re's latest SIGMA study, insured losses created by natural catastrophes and man-made disasters were lower in 2009 compared with previous years. In India we faced the flood claims from Andhra and Karnataka and also the property damages at IOC, Jaipur and Haldia Petrochemicals.

There were 23 non-life insurers in the fray at the close of year 2009-10. Two were specialist insurers and 3 of them were stand alone health insurers. The Industry which was sluggish to begin with and grew at single digit, showed a spurt in third and fourth quarters. The non-life premium, excluding health and specialized insurers showed a growth rate of 13.42% with a total business of Rs. 34,755 crores.

We ended the year 2009-10 with yet another spectacular performance and completed a Gross Direct Premium of Rs. 5,239.05 crores, as against Rs. 4,277.77 crores in the previous year. The growth rate of 22.47% is way ahead of the Industry growth rate and highest among all non-life insurance majors. The Company increased its business by almost Rs 961 crores which, again is the highest in the Industry.

The Company also improved various other parameters like net worth, solvency margin and Profit After Tax. The net worth went up by 15.01% to Rs. 4149.75 crores and Profit After Tax showed a growth of 48.67% to reach Rs. 707.09 crores. The investment income went up by 55.35% to Rs. 1,688.57 crores in the year 2009-10, taking the market value of the investments as at the end of the fiscal to Rs. 14,189 crores, which again was higher by 37.31%. The growth in business came from all lines of businesses and from all geographical regions.

For the second year in succession the market share went up and reached 14.59%. The market share has been steadily moving up for the past 24 months.

The Company continued its leadership in the sector of Bancassurance and had 9 Public Sector Banks, 2 Scheduled Banks, 21 Gramin / RRB Banks and 35 co-operative and other banks as its channel partners, at the end of 2009-10.

पुनर्बीमा

भारतीय पुनर्बीमा साधारण बीमा निगम द्वारा मार्केट सरप्लस ट्रीटी की निकासी के परिणामस्वरूप साधारण बीमा निगम के साथ अग्नि और इंजीनियरिंग कारोबार व विविध के चयनित उत्पादों में 10% कोटा शेयर ट्रीटी को जोड़ा और अवधारण सीमा को बढ़ाकर, कंपनी की वित्तीय स्थिति में हुई उन्नति के अनुरूप अविवेचित पर्याप्त क्षमता को सुनिश्चित किया। अनुपातिक और गैर अनुपातिक ट्रीटी की व्यवस्था प्रख्यात सेक्यूरिटीज के साथ की गयी।

यूनीसर्ज गतिविधियाँ

संगठन स्तर की कार्यान्तरण प्रक्रिया पर कंपनी का अभियान और फोकस जारी है। कंपनी द्वारा इस प्रक्रिया का प्रवर्तन वर्ष 2007 के उत्तरार्द्ध में 'बोस्टन कान्सल्टेन्सी ग्रुप के मार्गदर्शन में किया गया है। वर्ष 2009-10 में 'यूनीसर्ज' नामक यह परियोजना कंपनी द्वारा स्वतंत्र रूप से संचालित की गयी और इसमें प्रीमियम अर्जन, ग्राहक सेवा तथा कार्य संचालन क्षमता के क्षेत्र में उल्लेखनीय लाभप्रदता दर्ज करायी। 'यूनीसर्ज' ने लार्ज कार्पोरेट और ब्रोकर्स, मोटर डीलरों, ओईएम व्यवसाय, अभिकर्ता विकास बैंकएश्यूरेन्स, स्वास्थ्य दावा प्रबंधन, एसएमई, दावों हेतु विभिन्न 'व्यवसाय वर्टिकल्स' का आविर्भाव देखा।

वर्षान्त में कंपनी के खाते में 7 एलसीबी, 30 बैंकएश्यूरेन्स कार्यालय / प्रकोष्ठ, 35 मोटर डीलर और ओईएम प्रकोष्ठ / कार्यालय, 17 नानसूट दावा केन्द्र (हब) और 11 टीपी दावा केन्द्र (हब) हैं। स्वास्थ्य बीमा दावों की निगरानी और निस्तारण हेतु लगभग सभी क्षेत्रीय कार्यालयों में एक पृथक प्रकोष्ठ की स्थापना की गयी। इस वर्ष में कई क्षेत्रीय कार्यालयों में एसएमई अभियान का क्रियान्वयन देखा जिसकी परिधि में विकास अधिकारी भी आये। 'यूनीसर्ज' अभियानों से कैश फ्लो प्रबंधन में भी सुधार आया। कंपनी की पंजी पर 30,000 से अधिक सक्रिय अभिकर्ता हैं।

ग्रामीण सामाजिक और माइक्रो बीमा

कंपनी ने निर्धन रेखा के परिवारों को बीमा सेवा उपलब्ध कराने में नेतृत्व निभायी। कंपनी ने विभिन्न स्रोतों के माध्यम से निर्धन रेखा जनसमुदाय तक पहुँची।

अ) निर्धन रेखा जनसमुदाय

कंपनी ने सार्वभौमिक स्वास्थ्य बीमा योजना के अंतर्गत 1,91,903 निर्धन रेखा के परिवारों को सुरक्षा प्रदान की। इसमें झारखण्ड राज्य की सार्वभौमिक स्वास्थ्य बीमा योजना और वालंदु काट्टुवोम (तमिलनाडु) में समुदाय पर आधारित निर्धन रेखा की महिलाओं के लिए स्वास्थ्य बीमा परियोजना) सम्मिलित है। कंपनी ने एनजीओ, स्वतः सहायता ग्रुप तथा ग्रामीण सहकारी बैंकों द्वारा जारी अन्य पालिसियों के माध्यम से निर्धन रेखा जनसमुदाय को सुरक्षा प्रदान की।

कंपनी, भारत सरकार की सुनामी जन बीमा योजना को संभाल रही है जो प्रधान मंत्री कार्यालय का बीमा कार्यक्रम है तथा सुनामी से पीड़ित 4 राज्यों के 26 जिलाओं में वित्त मंत्रालय की स्वास्थ्य बीमा के तहत सुरक्षा प्रदान की। इस योजना के लिए कंपनी को तृतीय वर्ष हेतु विशेष रूप से चयनित किया गया। कंपनी ने इस योजना के तहत 2,41,277 परिवारों को सुरक्षा प्रदान की।

युनाइटेड इंडिया इंश्यूरेन्स भारत सरकार की राष्ट्रीय स्वास्थ्य बीमा योजना का मुख्य कार्यान्वयकर्ता है जो निर्धन रेखा के परिवारों के लिए करुणाजनक स्वास्थ्य बीमा योजना है। मार्च 2010 की समाप्ति पर कंपनी ने राष्ट्रीय स्वास्थ्य बीमा योजना के तहत 13,53,000 परिवारों को सुरक्षा प्रदान की। कंपनी ने 2010-2013 हेतु केरल राज्य (सभी जिलाओं) के 22 लाख निर्धन रेखा के परिवार को सुरक्षा प्रदान करने हेतु आदेश प्राप्त किया है तथा पंजाब के 7 जिलाओं, बिहार में 8 एवं पश्चिम बंगाल व झारखण्ड में 4 जिलाओं को सुरक्षा प्रदान करने हेतु आदेश है।

आ) माइक्रो कार्यालय

माइक्रो कार्यालय युनाइटेड इंडिया के अनोखा कारोबार नमूना है। उसके टैयर II, III और ग्रामीण क्षेत्रों से लाभदायक व्यवसाय हासिल कर रहा है। विभिन्न स्थानों में 332 माइक्रो कार्यालय कार्यरत है और व्यवसाय की वृद्धि 45.46% और रु.210.33 करोड़ का प्रीमियम हासिल किया। यह कार्यालय माइक्रो बीमा और ग्रामीण एजेंट और ग्रामीण और टैयर II, III बैंक शाखाओं के लिए एकत्र स्थान बन गया है।

REINSURANCE

Consequent upon the withdrawal of the Market Surplus Treaties by the Indian Reinsurer GIC, adequate automatic capacity was ensured by introduction of a 10% Quota Share Treaty with GIC in Fire and Engineering Portfolios and selected products of Miscellaneous Portfolio, and also by increasing the retention limits, commensurate with the improved financial strength of the Company. The placement of the proportional and non-proportional treaties were made with reputed securities.

UNISURGE ACTIVITIES

The Company continued its drive and focus on the Enterprise level Transformation Exercise, which it had kick started with the guidance of Boston Consultancy Group in late 2007. In 2009-10, the project, named UNISURGE, was driven wholly by the Company and it paid rich dividends in premium and customer service and efficiency of operations. UNISURGE saw the creation of business verticals for Large Corporates & Brokers, Motor dealer and OEM business, Agency development, Bancassurance, health claims management, SME, Claims.

At the end of the year, the Company has 7 LCBs, 30 Bancassurance offices / cells, 35 Motor Dealer and OEM cells/offices, 17 non-suit claims hubs and 11 TP claims hubs. A separate cell was set up in almost all regions for monitoring and tracking health insurance claims. The year also saw roll out of the SME initiative in many regions which covered development officers as well. The cash flow management improved with the UNISURGE initiatives. There are more than 30,000 active agents in the rolls of the Company.

RURAL, SOCIAL & MICRO INSURANCE

The Company continued its premier position in this segment of delivering Insurance services to the bottom of the pyramid. The Company reached out to the poorer sections of the population in many ways :

a) BPL Population

The Company covered 1,91,903 BPL families under the Universal Health Insurance Scheme. Major UHIS schemes included Sarva Bhomik Swasthya Bima Yojana of state of Uttarakhand and Vazhndu Kattuvoam (Community based health Insurance project for BPL women in Tamil Nadu). Company also covered BPL population through other policies issued to NGOs, SHGs and Rural co-operative banks.

Company continued to handle the Tsunami Jan Bima Yojana for the Government of India, an Insurance programme of Prime Minister's Office and Ministry of Finance delivering health insurance cover to Tsunami affected population of 26 districts of 4 states. The Company had been specially selected for this and this is the third year of the engagement. The project saw the Company covering 2,41,277 families under this scheme.

United India Insurance is a major implementer of Rashtriya Swasthya Bima Yojana of Government of India which is a path breaking health insurance scheme for the BPL families. At the end of March 2010, the Company had 13,53,000 families under RSBY cover. The Company secured the mandate for 22 lakh BPL families in the state of Kerala (all districts) for 2010-2013 and holds mandate for 7 districts in Punjab, 8 in Bihar and 4 in W. Bengal and Uttarakhand.

b) Micro Offices

United India's unique business model of Micro offices continued to bring in good growth of profitable business from Tier II, III and rural areas. Company had 332 micro offices at various locations and the business grew at 45.46% to touch Rs. 210.33 crores. These offices also formed aggregating locations for micro insurance and rural agents and support service centres for rural and Tier II/III bank branches.

कंपनी द्वारा ग्रामीण और सामाजिक क्षेत्र में प्राप्त सकल प्रीमियम का विवरण नीचे दिया गया है :

(रुपये करोड़ों में)

विवरण	2009-10	2008-09
कारोबार से प्राप्त सकल प्रीमियम	5239.05	4277.77
ग्रामीण क्षेत्र में कारोबार से प्राप्त प्रीमियम	762.09	533.37
कुल कारोबार प्रीमियम की तुलना में ग्रामीण क्षेत्र कारोबार प्रीमियम का %	14.55	12.48
जारी पालिसियों की संख्या (ग्रामीण क्षेत्र)	4745713	4257635
सामाजिक क्षेत्र में कारोबार से प्राप्त प्रीमियम	262.65	183.59
सामाजिक क्षेत्र में आवरित व्यक्तियों की संख्या	11190930	5059019

ग्रामीण और सामाजिक क्षेत्र में वृद्धि

- ग्रामीण क्षेत्र - प्रीमियम 42.88%
सामाजिक क्षेत्र - आवरित व्यक्तियों का प्रतिशत 121.20%

इ) अन्य

युनाइटेड इंडिया ने सूक्ष्म बीमा से रु. 158.42 करोड़ हासिल किया जो गत वर्ष में रु. 90.02 करोड़ था तथा 75.50% की वृद्धि दर दर्ज की। कंपनी ने सामाजिक क्षेत्र में 1,11,90,930 व्यक्तियों को सुरक्षा प्रदान की जो गत वर्ष में 50,59,019 था। वृद्धि दर 121.20% थी। वर्ष 2009-10 में ग्रामीण क्षेत्र में प्रीमियम वृद्धि 42.88% थी और रु. 762.09 करोड़ हासिल की। यह सकल घरेलू प्रीमियम में 14.55% का अंश बनता है और 47,45,713 पालिसियों के माध्यम से हासिल किया गया। युनाइटेड इंडिया इश्यूरेन्स ने निर्धन रेखा समुदाय को सुरक्षा प्रदान करने की दृष्टि से विशेष और टैलर मेड बीमा पालिसी को तैयार की और केरल में किसान श्री बीमा के तहत 5,20,783 सीमांतर किसानों को, उसी राज्य में 3 लाख मछुआ और संबद्ध मजदूरों, पश्चिम बंगाल में महिला कांग्रेस कार्यकर्ताओं, हैदराबाद में नगरीय गरीबों के दल और छत्तीसगढ़ सरकार की दीन दयाल कृषक सुरक्षा बीमा योजना के तहत 63 लाख किसानों को सुरक्षा प्रदान की।

युनाइटेड इंडिया इश्यूरेन्स राष्ट्रीय पशुधन बीमा कार्यक्रम में महत्वपूर्ण अंग निभाती है।

स्वास्थ्य योजना

हैलो हेल्थी : यह मूल्य संबंधित सेवा, व्यक्तिगत स्वास्थ्य पालिसीधारकों हेतु आरंभ की गई है जिसकी बीमित राशि रु. 3 लाख या उससे अधिक है। यह योजना उपरोक्त पालिसीधारकों हेतु 'स्वचालित चिकित्सा अनुषंगी प्रबंधन सेवा' उपलब्ध कराती है। इस नूतन सेवा प्रदाय की सेवा युनाइटेड इंडिया पालिसीधारकों को उनके स्वास्थ्य सुधार में सहायक बनते हुए आशा करती है कि इस सेवा द्वारा उल्लेखनीय प्रतिस्पर्धात्मक अंतर आएगा। आशा की जाती है कि इस सेवा से अनावश्यक अस्पतालीकरण के मामलों से मुक्ति मिलेगी और भविष्य में इससे स्वास्थ्य दावों में कमी आएगी। युनाइटेड इंडिया संदेशों के माध्यम से कंपनी की छवि को बेहतर बना रही है।

यह सेवा व्यक्तिगत पालिसीधारकों को उपयुक्त चिकित्सा - कदम जैसे - समय से स्क्रीनिंग के लिए जाना, डाक्टर द्वारा दिए गए परामर्श के अनुसार उपचार लेने और स्वास्थ्य सुधार कार्यक्रमों में सहभागिता हेतु जागरूक करती है।

'कामगार मेडीकेयर' और यूनो क्रिटी केयर नामक दो नई स्वास्थ्य पालिसियाँ इस वर्ष बीमा विनियामक और विकास प्राधिकरण के समक्ष प्रस्तुत की गई हैं। हम विनियामक के अनुमोदन की प्रतीक्षा में हैं और आशा करते हैं कि यह दोनों उत्पाद आनेवाले वर्ष में प्रवर्तित कर दिए जाएंगे।

मोटर उत्पाद विकास

कंपनी के उत्पाद 'युनाइटेड इंडिया द्वारा सहायता' में निजीकारों हेतु दस सेवाएं शामिल हैं जिनमें मै टीवीएस और उनके देशभर में स्थित अधिकृत सेवा प्रदाताओं के सहयोग से सड़क पर आकस्मिक सेवा एवं सहायता उपलब्ध कराई जाती है और ये सेवाएं दक्षिण भारत के सभी राज्यों में उपलब्ध हैं और शीघ्र ही इनका विस्तार भारत भर में किया जाएगा। इसके अलावा कंपनी नये उत्पाद जैसे सौजन्य कार ऐड-आन कवर, चिकित्सक व्यय संबंधी ऐड-आन कवर इत्यादि भी लेकर आई है। साथ ही, दो अन्य ऐड-आन कवर्स के प्रस्ताव बीमा विनियामक और विकास प्राधिकरण के विचारार्थ तथा अनुमोदन हेतु भेजे गये हैं।

The share of Rural and Social Sector premium in the gross premium underwritten by the Company is as under:

(Rs. in crores)

Particulars	2009-10	2008-09
Total gross premium underwritten	5239.05	4277.77
Rural Sector Premium	762.09	533.37
Rural Sector Business as % of total business	14.55	12.48
No. of Policies underwritten (rural sector)	4745713	4257635
Social Sector Premium	262.65	183.59
No. of lives covered in social sector	11190930	5059019

GROWTH IN RURAL AND SOCIAL SECTOR

Rural Sector - Premium %	42.88%
Social Sector - No. of lives %	121.20%

c) Others

United India Insurance procured Rs. 158.42 crores in Micro Insurance as against Rs. 90.02 crores in the previous year, recording a growth rate of 75.50%. The Company covered 1,11,90,930 lives in social sector as against 50,59,019 in the previous fiscal, achieving a growth rate of 121.20%. The rural sector premium saw a growth of 42.88% when it completed Rs. 762.09 crores in the year 2009-10. This represented 14.55% of the Gross domestic premium and came through 47,45,713 Policies. United India Insurance continued its expertise in designing and delivering tailor made insurance covers to the poor sections as it covered 5,20,783 marginal farmers under Kisan Sree Insurance in Kerala, 3.00 lakh fishermen and allied workers in the same State, Mahila congress workers in W.Bengal, groups of urban poor in Hyderabad and 63 lakhs farmers under Deen Dayal Krishak Suraksha Bima Yojana of Chattisgarh Government.

United India Insurance continued to be a major player in National Livestock Insurance Programme.

HEALTH INITIATIVES

Hello Healthy: This is a value added service introduced for our individual health policy holders whose sum insured is Rs. 3 lacs or more. The scheme provides an Automated Medical Adherence Management Service for such policy holders. By offering this novel service, United India hopes to gain significant competitive differentiation by helping policy holders to improve their health. This is expected to lead to an avoidance of unnecessary hospitalizations, and thus enable reduction of health claims in the long term. United India also gains a branding opportunity via messaging.

The Service prompts individual policy holders to take appropriate medical actions such as going for timely screenings, taking medications as prescribed and participating in health improvement activities.

Workmen Medicare Policy and Uni Criti Care are the two new health policies filed with the IRDA during the year. We are awaiting approval of the Regulator and expect to launch these products in the coming year.

MOTOR PRODUCT DEVELOPMENT

The Company's product 'United India Assist' includes ten services for private cars which need emergency services and help on road in association with MyTVS through the network of their authorised service providers across the country and the services are available in all Southern States and the same will be extended pan-India shortly. Apart from this, the Company came out with new products like Courtesy Car Add-on Cover, Medical Expenses Add-on Cover etc. Besides these, proposal for another two add-on covers have been sent to IRDA for their consideration and approval.

ग्राहक सेवा

कंपनी की प्रतिबद्धता कोड के अनुसार ग्राहक सेवा पर ध्यान देने की दृष्टि से विभाग का नाम 'यूनी ग्राहक सेवा' विभाग के रूप में परिवर्तित किया गया है। विभाग आम जनता से प्राप्त होनेवाली शिकायतों के निवारण के लिए ही नहीं बल्कि ग्राहक असंतुष्टि का मुख्य कारण का विश्लेषण और समाधान के लिए कार्यरत है। विभाग बीमा विनियामक और विकास प्राधिकरण/मंत्रालय/प्रधान मंत्री कार्यालय/आम जनता शिकायत निदेशालय, नई दिल्ली के आन लाइन पोर्टल और ग्राहक से पत्राचार और ई.मेल के माध्यम से प्राप्त शिकायतों के निपटान में कार्यरत है।

वर्ष 2009-10 के दौरान समस्त क्षेत्रीय ग्राहक सेवा विभाग को शिकायतों का निवारण और वर्ष की समाप्ति पर लंबित शिकायतों की संख्या शून्य दर्शाने के लिए प्रोत्साहित किया गया। ग्राहक सेवा अधिकारियों को ग्राहक से प्राप्त शिकायतें और निर्धारित समय के अंदर निपटान के लिए सुग्राहित बनाने हेतु कदम उठाया गया है। इस लक्ष्य प्राप्ति के लिए वर्ष के दौरान दो दिवसीय ग्राहक सेवा और सूचना (प्राप्त करने) का अधिकार कार्यशाला का आयोजन किया गया।

वर्ष 2009-10 में शिकायत विभाग का निष्पादन निम्नानुसार है :

शिकायतें प्राप्त	1.4.09 को शेष	वर्ष के दौरान प्राप्त शिकायतें	वर्ष के दौरान निपटित	31.3.10 की समाप्ति पर शेष
आई आर डी ए	37	320	353	4
सार्वजनिक शिकायत निदेशालय (CPGRAMS)	13	46	59	0
मंत्रालय	0	109	107	2
प्रत्यक्ष	94	291	349	36
तृतीय पक्ष प्रबंधक (टी पी ए) से संबंधित	51	132	183	0
ई.मेल	57	330	358	29
कुल	252	1,228	1,409	71

गत वर्ष की तुलना में वर्ष 2009-10 में शिकायतों की प्राप्ति में 26% की कटौती हुई है।

दावा प्रबंधन :

दावा निपटान अनुपात इस वर्ष में 78.83% है जो गत वर्ष 2008-09 में 71.54% था। कंपनी दावा निपटान में हुए उन्नत निष्पादन को प्रमुख प्राथमिकता क्षेत्र मानती है। हमें विश्वास है कि अगले वर्ष में और प्रगति होगी।

दावों के निपटान का विवरण

01.04.2009 को शेष दावों की संख्या	2009-10 के दौरान सूचित दावों की संख्या	2009-10 के दौरान निपटान दावों की संख्या	31.3.2010 को शेष दावों की संख्या	दावों का निपटान अनुपात (2009-10)	दावों का निपटान अनुपात (2008-09)
274,367	965,183	977,120	262,430	78.83%	71.54%

शेष दावों के वर्षवार विश्लेषण

लंबित	याचिका	गैर-याचिका	कुल
6 महीने से कम	18,760	36,727	55,487
6 महीने से अधिक	185,142	21,801	206,943
कुल	203,902	58,528	262,430

विदेशी संचालन

1.4.2002 से कंपनी ने हाँगकाँग में बीमा कारोबार का प्रचालन बंद कर दिया है। कंपनी का अंतिम कारोबार न्यू इंडिया एश्यूरेस कंपनी संभाल रही है। 31.3.2010 को बकाये दावों की संख्या 7 है जो गत वर्ष की समाप्ति पर 17 थी।

CUSTOMER CARE SERVICES

To have more focused attention on every sphere of CUSTOMER SERVICE in line with the Company's Code of Commitment, the Department has been renamed as UNI-CUSTOMER CARE DEPARTMENT and is functioning not only for redressal of grievances emanating from the insuring public at large but also to analyse and eliminate the root cause for customer dissatisfaction. The department is also handling complaints routed through IRDA/Ministry/PMO/Online portal of Directorate of Public Grievances, New Delhi besides those received directly from customers through letters and e-mails.

During the year 2009-10, all the Regional Customer Care departments were stimulated to redress the complaints referred to them and show a NIL pendency as at the end of the year. Steps were also taken to sensitise the Customer Care officers to effectively attend to the customer complaints and dispose them within the specified turn around time. Towards achieving this, a two days workshop on Customer Care and RTI was conducted during the year.

The performance of the department for the year 2009-10 is as below: -

Grievances received From	Opening Balance as on 01-04-2009	Received during the year	Disposed off during the year	Closing Balance as on 31-03-2010
IRDA	37	320	353	4
DPG(CPGRAMS)	13	46	59	0
Ministry	0	109	107	2
Direct	94	291	349	36
TPA Related	51	132	183	0
E-Mail	57	330	358	29
Total	252	1,228	1,409	71

There has been a reduction of 26% in the inflow of grievances in 2009-10 as compared to the previous year.

CLAIMS MANAGEMENT

The overall claims settlement ratio has increased from 71.54% in 2008-09 to 78.83% this year. Improved performance in claims settlement has been identified as a high priority area within the Company and we are confident of even better numbers next year.

STATUS OF CLAIMS SETTLEMENT

No. of o/s claims as on 01-04-2009	No. of claims intimated during 2009-10	No. of claims settled during 2009-10	No. of claims Outstanding as on 31-3-2010	Claims Settled Ratio (2009-10)	Claims Settlement Ratio (2008-09)
274,367	965,183	977,120	262,430	78.83%	71.54%

AGE-WISE ANALYSIS OF PENDING CLAIMS

Pending for	Suit	Non-suit	Total
Less than 6 months	18,760	36,727	55,487
More than 6 months	185,142	21,801	206,943
Total	203,902	58,528	262,430

FOREIGN OPERATIONS

Underwriting operations at Hong Kong ceased with effect from 1.4.2002 and New India Assurance Company Limited, Hong Kong, looks after our Run Off portfolio since then. As at 31.3.2010, 7 claims were outstanding as against 17 claims as at the end of previous year.

31.03.2010 को समाप्त हुए वर्ष के लिए हाँगाकाँग अभिकरण के अंतिम प्रचालन का विवरण :

(रुपये करोड़ों में)

विवरण	अग्नि	विविध	कुल
शुद्ध प्रीमियम	0 (0)	0 (0)	0 (0)
उपगत दावे	0 (0)	-8.32 (-12.08)	-8.32 (-12.08)
प्रबन्धन खर्च	0 (0)	0 (0)	0.23 (0.38)
अन्य आय और खर्च			0 (0)
बीमा लेखन लाभ / हानि	-	-	8.09 (11.70)
निवेश आय	-	-	0.22 (0.50)
शुद्ध लाभ	-	-	8.31 (12.20)

नोट : कोष्ठक में गत वर्ष के आंकड़ें दिये गये हैं ।

विदेशी मुद्रा उपार्जन / लागत का विवरण

- i) विदेशी मुद्रा उपार्जन - रु. 285.55 करोड़
- ii) विदेशी मुद्रा लागत - रु. 158.38 करोड़

प्रचार -प्रसार

दूर संचार एवं अन्य सूचना सेवाओं में हुए विकास के कारण आज ग्राहक बीते वर्षों की तुलना में कहीं अधिक जागरूक हो गया है। साधारण बीमा उद्योग जगत में आयी परिवर्तन की लहरों के साथ अब कम्पनी की ब्रांड छवि का निर्माण अत्यावश्यक हो गया है जिससे कि एक ग्राहक अपनी बीमा जरूरतों के लिए उस पर विश्वास कर सके।

प्रचार -प्रसार विभाग के उद्देश्य थे :

- कम्पनी की ब्रांड छवि को मजबूत करने हेतु भारत में कम्पनी को सबसे पसन्दीदार और जीवन बीमाकर्ता कंपनी के रूप में प्रतिष्ठित करते हुए कार्पोरेट विजन को साकार करना।
- देश के हर घर को सेवा प्रदान करने हेतु प्रत्येक जोखिम और ढाँचे को बीमा आवरण उपलब्ध कराने पर बल देते हुए अपनी कंपनी की (जन-जन तक) पहुँच को दर्शाना।
- जिन क्षेत्रों में पहुँच का स्तर कम है, उन क्षेत्रों में अपेक्षाकृत नये क्षेत्र और ग्राहकों तक बीमा विस्तार करने हेतु बीमा सुरक्षा के प्रभाव के बारे में जागरूकता का स्तर बढ़ाने का माहौल तैयार करना।
- सम्पूर्ण भारत में उत्पादों की एकरूपता सुनिश्चित करना तथा वर्ष पर्यन्त उत्पादों की उपलब्धता सुनिश्चित करना।
- प्रचार प्रसार पर व्यय किये गये धन से प्रचार के अधिकतम लाभ हेतु लोकप्रिय और विशिष्ट श्रेणीवाले मीडिया का विवेकपूर्ण सम्मिश्रण सुनिश्चित करना।

इन लक्ष्यों की प्राप्ति के क्रम में देश भर में प्रेस, दूरदर्शन, रेडियो, प्रचार-पटलों, बैनरों, विभिन्न प्रतियोगिताओं के प्रायोजन के माध्यम से विज्ञापनों के साथ-साथ पूरी बसों की पेंटिंग, मेट्रो रेल स्टेशनों में विज्ञापन, केन्द्रीय मीडिया आदि द्वारा विज्ञापन प्रसारित किये गये।

इस वर्ष की प्रमुख उपलब्धियाँ रहीं - इंग्लैंड में टी-20 विश्वकप, चैम्पियन्स ट्रॉफी, भारत-आस्ट्रेलिया -श्रीलंका क्रिकेट श्रृंखला और भारत में आयोजित आई.पी.एल के तृतीय संस्करण के दौरान प्रख्यात क्रिकेटर्स द्वारा लिखे गये संघीय कॉलमों का प्रायोजन। हमारी ' रचनात्मक पंक्तियों ' से युक्त इन कॉलमों को भारत भर में भरपूर सराहना मिली तथा इन माध्यमों ने हमारी कंपनी को निरन्तर दृश्यता सुनिश्चित कराने के साथ-साथ हमारी ब्रांड छवि को और अधिक मजबूती प्रदान की।

हम एयरसेल चेन्नै ओपेन टेनिस प्रतियोगिता 2010, जोकि दक्षिण एशिया की एकमात्र अन्तर्राष्ट्रीय ए.टी.पी. टेनिस प्रतियोगिता है, के लगातार 6 वर्षों से प्लेटिनम प्रायोजक रहे हैं। इस प्रायोजन से हमारी कम्पनी को विश्वव्यापी प्रचार मिला। आई.पी.एल में मुम्बई इण्डियन्स की टीम के प्रायोजन से भी हमारी कम्पनी को प्रचुर प्रचार मिला और इससे हम अपने लाभ हेतु टीम के सुपरस्टार्स की 'कामर्शियल वैल्यू ' भी जान सकने में सक्षम हो सके।

सूचना (प्राप्त करने) का अधिकार अधिनियम

निगमिय कार्यालय में श्री. डी. पद्मनाभ रेड्डी सूचना (प्राप्त करने) का अधिकार अधिनियम कक्ष का केन्द्रीय जन सूचना अधिकारी हैं और क्षेत्रीय कार्यालय में जन सूचना अधिकारी है। श्री.पी.सी. जेम्स, महा प्रबंधक प्रथम अपीलेंट प्राधिकारी हैं। मंडल प्रबंधक और शाखा प्रबंधक अपनी हैसियत के अनुसार संबंधित

Statement of run off operations in Hong Kong Agency for the year ended 31.3.2010 :

(Rs. in crores)

Details	Fire	Miscellaneous	Total
Net Premium	0 (0)	0 (0)	0 (0)
Incurred Claims	0 (0)	-8.32 (-12.08)	-8.32 (-12.08)
Expenses of Management	0 (0)	0 (0)	0.23 (0.38)
Other Income & Outgo			0 (0)
Underwriting Profit / Loss	-	-	8.09 (11.70)
Investment income	-	-	0.22 (0.50)
Net Profit/Loss	-	-	8.31 (12.20)

Note : Previous year's figures have been shown in brackets.

DETAILS OF FOREIGN EXCHANGE EARNINGS & OUTGO

- i) Foreign Exchange earnings - Rs. 285.55 Crores
ii) Foreign Exchange outgo - Rs. 158.38 Crores

PUBLICITY

A customer today is far more informed than his contemporary of yesteryears due to the advancement in telecommunication and other information services. With the winds of change blowing in the General Insurance Industry, it has become imperative to build the brand image of the Company, which a customer could trust and rely upon for his insurance needs.

The focus of the Publicity and Communication activities were :

- To realize the corporate vision of making the Company the most preferred non-life insurer in India by reinforcing the brand image of the Company.
- Highlighting the Company's reach by emphasizing upon the availability of a cover for every risk and infrastructure to service every household in the country.
- To create an increased awareness about the efficacy of insurance protection where the penetration is low so as to expand the spread to newer areas and customers.
- To ensure uniformity of content throughout the country and continued visibility of the products throughout the year.
- To ensure a judicious mix of media, popular and niche, for optimum publicity mileage for the money spent.

In order to achieve these objectives, advertisements through Press, Television, Radio, Hoardings, Banners, Sponsorship of events, full painting of bus panels, advertisement in Metro Rail Stations, Centre Medians, etc., were taken up across the country.

The highlight of this year was the sponsorship of the syndicated column written by eminent cricketers during the T-20 World Cup in England, the Champions Trophy, the India-Australia-Sri Lanka Series and during the III Edition of Indian Premier League (IPL) in India. These columns with our creative lines were well received throughout India and enhanced the brand image of the Company ensuring sustained visibility throughout.

We were one of the Platinum Sponsors of the Aircel Chennai Open Tennis Tournament 2010, the only International ATP Tennis Tournament in South Asia, for the sixth year in succession and which garnered worldwide publicity for the Company. The Sponsorship of the Mumbai Indians Team in the IPL also brought immense publicity to the Company, as we could exploit the commercial value of the superstars of the team to our advantage.

RIGHT TO INFORMATION ACT

The Right to Information Act Cell is headed by the Central Public Information Officer Shri D. Padmanabha Reddy at the Corporate Office and designated Public Information Officers at the Regional Offices. Shri P.C. James, G.M.,

कार्यालय के केन्द्रीय जन सूचना अधिकारी हैं। सूचना (प्राप्त करने) का अधिकार अधिनियम की जागृकता बढ़ने के परिणाम स्वरूप कई प्रतिवेदन प्राप्त कर रहे हैं और प्रथम व द्वितीय अपील भी कर रहे हैं। अक्टूबर 2009 में प्रधान कार्यालय के समस्त विभाग के प्रमुखों के लिए कार्यशाला का आयोजन किया गया। दिसंबर 2009 में क्षेत्रीय केन्द्रीय जन सूचना अधिकारियों के लिए कार्यशाला का आयोजन किया गया। उसके पश्चात् उनको अपने क्षेत्र / मंडल / शाखा कार्यालयों के कर्मचारियों को सूचना (प्राप्त करने) का अधिकार अधिनियम के सुबोहित बनाने का निर्देश जारी किया गया। प्रधान कार्यालय के शिक्षण केन्द्र को प्रधान कार्यालय द्वारा आयोजित किए जानेवाले समस्त प्रशिक्षण में सूचना (प्राप्त करने) का अधिकार अधिनियम सत्र सम्मिलित करने का निर्देश जारी किया गया।

वर्ष 2009 - 2010 का निष्पादन :

1.4.2009 से 31.3.2010 तक प्राप्त और निपटित शिकायतों का विवरण निम्नानुसार है :

31.03.2010 को प्राप्त शिकायतों की संख्या	1,020
प्रति उत्तर दिया गया	1,007
लंबित	13
निपटान दर	98.7%
31.03.2010 को प्राप्त अपील की संख्या	134
निपटित	130
लंबित	4
निपटान दर	97%

धन शोधन निरोधन

बीमा विनियामक और विकास प्राधिकरण के मार्गनिर्देशों के अनुसार 1.8.2006 की प्रभावी तारीख से बीमा संस्थाओं के लिए धन शोधन निरोधन लागू है। निदेशक मंडल द्वारा कंपनी की धन शोधन निरोधन पालिसी अनुमोदित की गयी और कंपनी के समस्त अधीनस्थ कार्यालयों को धन शोधन निरोधन पालिसी जारी की गयी है।

धन शोधकों द्वारा वित्तीय सेवाओं के उपयोग की सम्भावित आशंका को देखते हुए सभी ग्राहकों की ठीक-ठीक पहचान अपना ग्राहक जानिए (के.वाई.सी) मानकों के आधार पर की जानी जरूरी है। किसी भी संदिग्ध कारोबार संचालन (संदिग्ध नकद कारोबार संचालन) की स्थिति में भारत सरकार द्वारा स्थापित 'वित्तीय आसूचना इकाई' भारत (एफ आई यू-इण्ड) को सूचित करना जरूरी है।

कारपोरेट कार्यालय में मुख्य अनुपालन अधिकारी धन शोधन निरोधन के प्रभावी है तथा क्षेत्रीय कार्यालयों में नोडल अधिकारी को नामित किया गया है। प्रचालन कार्यालयों में धन शोधन निरोधन संबंधी मार्ग निर्देशों के अनुपालन की सघन निगरानी की जा रही है। प्रधान कार्यालय के दल अधीनस्थ कार्यालयों में धन शोधन निरोधन पालिसी के कार्यान्वयन की समीक्षा के लिए निरीक्षण करता है। त्वरित संदर्भ और समस्त जनता की जानकारी के लिए कंपनी के धन शोधन निरोधन पालिसी को कंपनी वेबसाइट में उपलब्ध कराया गया है।

सूचना प्रौद्योगिकी

कंपनी की प्रतिनिधि परियोजना कोर बीमा प्रणाली का उत्पादों और प्रचालन प्रक्रियाओं में प्रवर्तन देश भर में जारी रहा। मोटर उत्पाद को लगभग 200 कार्यालयों में पूर्णतः कोरकृत कर दिया गया है। 3,17,378 पालिसियाँ जारी की गयी जिनका कुल प्रीमियम 71 करोड़ रुपये रहा। कुल 38.67 करोड़ रुपये के 25,205 दावों का निस्तारण किया गया। कुछ दावा सेवा केन्द्र (सर्विस हब) पहले से ही कोर प्रणाली पर संचालित हो रहे हैं। डाटा केन्द्र, नियर लाइन डाटा केन्द्र तथा आपदा निवारण केन्द्र पूर्णतः कार्य कर रहे हैं। प्रचालन संबंधी मामलों के निस्तारण हेतु सहायता डेस्क तन्त्र अब पूर्णतः कार्यात्मक स्थिति में है और मामलों का ऑन लाइन समाधान दे रहा है।

'अग्नि उत्पाद' प्रवर्तन हेतु तैयार है और स्वास्थ्य उत्पाद अभी उपयोगकर्ता स्तर के परीक्षण के दौर में है। कंपनी समुद्री, कार्गो, व्यक्तिगत दुर्घटना, सम्पत्ति बीमा, पैकेज पालिसियों तथा विमानन संबंध बीमा उत्पादों के विकास के लगभग अंतिम चरण तक पहुँच चुकी है।

कोर बीमा प्रणाली और सूचना प्रौद्योगिकी हेतु आयोजित कर्मचारी प्रशिक्षण कार्यक्रम के तहत 225 अधिकारियों को प्रशिक्षक, प्रशिक्षण हेतु, 50 लेखा अधिकारियों को सैप फाइनेन्शियल्स, 732 एन्ड यूजर और 635 कार्मिकों को 'ऑफिस सूट' में प्रशिक्षित किया जा चुका है। सूचना प्रौद्योगिकी विभाग ने 310 अधिकारियों और कर्मचारियों को 'ओईएच' निर्माताओं से आनेवाले व्यवसाय का संचालन करने हेतु विशेष रूप से तैयार किये गये साफ्टवेयर के संचालन का प्रशिक्षण दिया है। 38 नये विशेषज्ञ सूचना प्रौद्योगिकी अधिकारियों की भर्ती की गयी है और उन्हें डोमेन तथा कंपनी की सूचना प्रौद्योगिकी प्रणाली का व्यापक गहन प्रशिक्षण भी प्रदान किया गया है।

मोटर वाहन डीलरों ने कंपनी की वेब आधारित बीमा सुविधा का लाभ उठाया और 1,13,000 वाहनों का बीमा करवाया। मोटर पूल डाटा का 99.45% साधारण बीमा निगम की मोटर पूल साइट पर आप लोड किया गया।

युनाइटेड इंडिया द्वारा विकसित ई-फार्मेट से 381 लाभ केन्द्रों (मंडल कार्यालयों और लार्ज कारपोरेट व्यवसाय प्रकोष्ठों) से वित्तीय विवरणियों का तीव्रतर समेकन संभव हुआ। कंपनी ने बीमा उद्योग में अग्रणी रहते हुए वार्षिक लेखाबंदी के कार्य के संपादन में साफ्टवेयर की दो धाराओं का सफलतापूर्वक प्रबंधन किया।

is the First Appellate Authority. The Divisional Managers and Branch Managers by virtue of their position are the CPIOs of the respective offices. As awareness of RTI Act has increased, numerous applications are flowing in and also resulting in first and second appeals. A workshop was conducted in Head Office for all Heads of Departments in October 2009. Another workshop was held in Dec 2009 to sensitise Regional CPIOs who have in turn been instructed to sensitise all employees of their region/division/branch offices of the importance of RTI. Instructions have also been given to HO Learning Centre to include a session on RTI in all training sessions conducted by Head Office.

The details of queries received and disposed off by the Company from 01.4.2009 to 31.3.2010 are given below :

Number of applications received as on 31.3.2010	1,020
Number replied	1,007
Number pending	13
Disposal rate	98.7%
Number of appeals received as on 31.3.2010	134
Number disposed	130
Number pending	4
Disposal rate	97%

ANTI-MONEY LAUNDERING

Based on IRDA's Guidelines on Anti-Money Laundering Programme for Insurers made applicable to insurance companies w.e.f. 1.8.2006, the Company's AML policy was approved by our Board and the same has been circulated to all the offices of the Company for strict compliance.

Considering the potential threat of the usage of the financial services for money laundering, it is essential to determine the true identity of all customers through " Know Your Customer" (KYC) norms. In the event of any suspicious transactions, it is essential to report to Financial Intelligence Unit-India (FIU-IND) set up by Government of India.

Anti-Money Laundering Department is headed by the Principal Compliance Officer at Corporate Office and an Officer is nominated as Nodal Officer at the Regional Offices. The compliance of AML guidelines is monitored closely. Head Office team undertakes inspection of offices to review the implementation of Company's AML policy. For the sake of ready reference and to sensitise all concerned, Company's AML policy has been posted in our official website.

INFORMATION TECHNOLOGY

The CORE Insurance solutions, the flagship project of the Company, continued its roll out in products and processes across the country. The Motor product has been completely stabilized in almost 200 offices. 3,17,378 policies were issued for a total premium of Rs. 71 crores and 25,205 claims to the tune of 38.67 crores were settled. Some Claim service hubs are already running on CORE solutions. The Data centre, the Near line Data centre and Disaster Recovery centres are fully functional. The help desk set up to handle the operating issues is now fully geared up and resolves issues online.

The Fire product is ready for roll out and the health is undergoing user level tests. The Company is also in advanced state of developing Marine Cargo, PA & Property Insurance, Package Policies and aviation lines of business.

The Training programme of employees for CORE Insurance solutions and IT covered 225 officers for trainer's trainers, 50 accounts officers in SAP financials, 732 end users and 635 personnel in office suit. The IT Department also imparted training to 310 staff and officers to handle specially designed software designed to handle business from OEM manufacturers. The 38 specialist IT officers recruited, also underwent comprehensive intensive training in domain and Company's IT systems.

Motor vehicle dealers accessed the Company's web based Insurance facility and covered 1,13,000 vehicles. Motor pool data was uploaded to the GIC Motor pool site upto 99.45%.

The e-format developed by United India enabled faster consolidation of financial statements from 381 profit centres (Divisional Offices & LCBs). The Company successfully managed two streams of software in completing its annual accounts ahead of the Industry.

मानव संसाधन विकास व कार्मिक :

अ) संगठनात्मक नेटवर्क :

31.3.2010 को कंपनी के 1,436 कार्यालय है

विवरण	संख्या
प्रादेशिक कार्यालय	25
प्रादेशिक कक्षा	1
लार्ज कार्पोरेट व ब्रोकर कक्षा	7
मंडल कार्यालय	376
शाखा कार्यालय	676
माइक्रो कार्यालय	351
कुल	1,436

आ) कार्यनिष्पादन प्रबंधन प्रणाली

इस वर्ष कंपनी ने एच आर इनेशिएटिव्स के रूप में कार्यनिष्पादन प्रबंधन प्रणाली (पीएमएस) को सफलतापूर्वक शुरू किया जिसका उद्देश्य कंपनी के विज्ञान, उद्देश्यों और कार्यप्रणाली में हमारे मानव संसाधन का बेहतर उपयोग करना है। पीएमएस प्रक्रिया के एक भाग के रूप में की रिजल्ट एरिया (केआरए) सभी क्षेत्रीय कार्यालयों, एलसीबी, प्रचालन कार्यालयों और प्रधान कार्यालयों के विभागों, के साथ साथ प्रधान कार्यालय के उप महा प्रबंधकों एवं महा प्रबंधकों का अंतिम रूप दिया जा चुका है। केआरए सभी कार्यालयों हेतु विशिष्ट एवं परिभाषित तथा मापनीय लक्ष्य जो विभिन्न मानदण्डों पर आधारित हैं। इस वर्ष वित्त मंत्रालय द्वारा जारी प्रोत्साहन के मानदण्डों पर आधारित कंपनी के प्रत्येक अधिकारियों एवं कर्मचारियों हेतु एक विस्तृत पीएलआई (कार्यनिष्पादन आधारित प्रोत्साहन) योजना 2009 तैयार की गयी और निदेशकमंडल द्वारा अनुमोदित की गयी। पीएलआई योजना दो स्तर पर होगी यथा समूह प्रोत्साहन योजना तथा व्यक्तिगत प्रोत्साहन योजना।

यह अपेक्षित है कि केआरए और पीएलआई योजना कंपनी के कार्यालयों के बीच में स्वस्थ प्रतिस्पर्धा को बढ़ाएगी जिससे कंपनी के उद्देश्यों को बेहतर ढंग से वर्तमान परिदृश्य में उत्कृष्टता से कार्यनिष्पादन किया जा सके।

इ) मानव पूंजी प्रबंधन (एचसीएम)

किसी भी संगठन की सफलता के लिए मानव पूंजी प्रतिभा का प्रबंधन विवेचनात्मक है। मानव संसाधन पर आधारित विवरण और सही समय पर उनका प्रबंधन कंपनी को उसके विभिन्न एचआर मुद्दों यथा भर्ती, विकास, क्षतिपूर्ति, पुरस्कार और पहचान कार्यनिष्पादन प्रबंधन इत्यादि कार्यशक्ति की संपूर्ण जीवन को आवरित करते हुए पूर्व निर्णय लेने में उपयुक्त होंगे।

कंपनी, इसे ध्यान में रखते हुए मानव पूंजी प्रबंधन मॉड्यूल तैयार कर रही है। कार्य क्षमता सेट और कोर बीमा प्रणाली में एकीकृत व्यापक मानव संसाधन पैकेज/अंतिम उत्पाद / प्रणाली का उद्देश्य हॉलिस्टिक कर्मचारी के विवरण को त्वरित कार्यवाही के लिए अधिकार में लेने और प्राप्त करने, मानव संपत्ति की पूर्ण क्षमता का लाभ उठाने के लिए मानव संसाधन प्रणाली और प्रक्रिया का संपूर्ण संचालन और मानव कार्यनिष्पादन उत्कृष्टता हेतु उचित वातावरण उत्पन्न करना है।

इस वर्ष संवर्ग -I के पदोन्नति मॉड्यूल प्रथम चरण के अंतर्गत विकसित किए गए थे। कर्मचारी विवरण साथ ही लीजेसी सिस्टम से सेप एचसीएम सिस्टम में परिवर्तित किए जा रहे हैं।

ई) हमारी कंपनी की पंजी पर कर्मचारियों की कुल संख्या 17,332 है जिसके श्रेणीवार निम्नलिखित प्रकार हैं :

श्रेणी	कर्मचारी संख्या
I	4,885
II	
विपणन	1,299
प्रशासन	574
III	8,158
IV अंशकालिक चपरासी सहित	2,416
कुल	17,332

उ) प्रशिक्षण

मानव संसाधन कंपनी की अत्यधिक मूल्यवान संपत्ति है। कंपनी, कर्मचारियों की प्रगति और वृद्धि हेतु विभिन्न नियमित प्रशिक्षण कार्यक्रमों के द्वारा कर्मचारियों के ज्ञान और कार्यकुशलता को निरंतर बढ़ा रही है और उन्हें बीमा उद्योग में होनेवाले परिवर्तनों और गैर जीवन बीमा उद्योग की चुनौतियों का सामना करने के लिए तैयार कर रही है। क्षेत्रीय कार्यालय के कार्मिक प्रभारियों को यूनिसर्ज गतिविधियों में वृद्धि और लाभदायिता की प्राप्ति हेतु दिनांक 26 व 27 मार्च 2010 को गुवाहाटी में एक अखिल भारतीय सम्मेलन आयोजित किया गया।

HUMAN RESOURCES DEVELOPMENT & PERSONNEL

a) Organisational Network

As on 31.03.2010 the Company has 1,436 offices :

DETAILS	No.
Regional Offices	25
Regional Cell	1
Large Corporate & Brokers' Cells	7
Divisional Offices	376
Branch Offices	676
Micro Offices	351
TOTAL	1,436

b) Performance Management System

During the year, the Company successfully completed the roll-out of the Performance Management System (PMS), as a critical HR initiative. It was aimed at better engagement of our human resources with the Company's Vision, Objectives and Strategies. As part of the PMS Process, Key Result Areas (KRAs) were finalized for all the ROs, LCBs, Operating Offices and the Departments at HO, besides DGMs and GMs at HO. The KRAs have specific, defined and measurable targets across parameters unique to each type of office. During the year, based on the Incentive Parameters provided by MoF, a detailed PLI (Performance linked Incentive) Scheme, 2009 for Officers and Employees of the Company was formulated and approved by the Board. The PLI Scheme would be a two-level configuration, viz., Group incentive Scheme and Individual Incentive Scheme.

It is expected that the KRAs and the PLI Scheme would engender a healthy competition among the Offices in the Company to perform in an excellent and synergetic manner so as to facilitate the Company to accomplish its objectives.

c) Human Capital Management (HCM)

Managing Human Capital/Talent is critical for the success of an Organization. Data on human resources and its management on a real-time basis would facilitate the Company to pro-actively decide appropriately on the various HR issues, like recruitment, deployment, compensation, rewards and recognition, performance management, etc., covering the entire life cycle of the workforce.

Towards this, the Company is developing a HCM Module covering the skill management suite and a comprehensive HR package which would get integrated into the CORE Insurance Solution. The end product/solution aims to capture and thus have access to holistic employee data which would facilitate faster decision-making, to automate all HR Processes and Systems to utilize the full potential of the workforce and create a corporate eco-system conducive to excellence in HR performance.

During the year, the Class 1 Promotion module was under development as Phase I. Employee Data was substantially cleansed to migrate the same from the legacy system to the SAP HCM system.

d) Break up of Number of Employees

The Company has 17,332 employees with the following class-wise break-up:

CLASS	No. OF EMPLOYEES
I	4,885
II	
Marketing	1,299
Administration	574
III	8,158
IV incl. PTS	2,416
TOTAL	17,332

e) Training

Human Resource are the Company's most valuable assets. The Company strives continuously to upgrade the knowledge and skills of its employees through regular training programmes for growth and progress of the employees; and to prepare them to meet the market challenges and emerging trends in the non-life insurance industry. To prepare all our Regional Office level Personnel-in-Charges strategically to cope up with our growth and profitability in a newly charged Unisurge activity, an all India Meet was conducted at Guwahati on 26th and 27th March, 2010.

कंपनी का निगमीय शिक्षण केन्द्र, चेन्नै में स्थित है और तेईस क्षेत्रीय प्रशिक्षण केन्द्र, उनके अलावा अभिकर्ताओं के प्रशिक्षण हेतु देश भर में एक सौ तैंतीस अभिकर्ता प्रशिक्षण केन्द्र कार्यरत हैं। युनाइटेड इंडिया और अन्य सार्वजनिक बीमा कंपनियों एवं भारतीय जीवन बीमा निगम, पूणे में स्थित नेशनल इश्यूरेन्स अकादमी का सहयोग प्रदान कर रही है तथा बीमा व्यवसायियों को उच्च स्तर का बीमा प्रशिक्षण दे रही है। अकादमी बीमा क्षेत्र में अनुसंधान करने की भी सुविधा प्रदान करती है। अधिकारियों को कुछ बाह्य संस्थाओं यथा-कॉलेज ऑफ इश्यूरेन्स, सेंटर फॉर ऑरगेनाइजेशन डेवलपमेंट इंस्टिट्यूट, कॉन्फडरेशन ऑफ इंडियन इंडस्ट्रीज, इन्स्टिट्यूट ऑफ पब्लिक एडमिनिस्ट्रेशन, इंस्टिट्यूट ऑफ सोशियल डेवलपमेंट द्वारा आयोजित कार्यक्रमों में नामित किया गया। उच्च स्तरीय कार्यपालकों को विदेश में 'एशिया इश्यूरेन्स रिव्यू' द्वारा आयोजित सेमिनार के लिए नामित किया गया। लगभग 9,000 नये अभिकर्ताओं को बीमा विनियामक और विकास प्राधिकरण द्वारा मान्यता प्रदत्त विभिन्न प्रशिक्षण केन्द्रों में प्रशिक्षित किया गया।

प्रशिक्षण केन्द्रों की क्षमता बढ़ाने के उद्देश्य से फरवरी, 2010 में लोनाव्ला में 'क्षेत्रीय प्रशिक्षण केन्द्र प्रभारियों तथा प्रशिक्षण प्रभारियों' के लिए कार्यशाला आयोजित की गयी।

वर्ष 2009-10 में विभिन्न प्रशिक्षण कार्यक्रमों के लिये नामित प्रतिभागियों का विवरण निम्नलिखित प्रकार है :

क्रम सं.	संस्था / कार्यक्रम का नाम	कुल संख्या	
		कार्यक्रम	प्रतिभागी
1	नेशनल इश्यूरेन्स अकादमी, पूणे	86	452
2	निगमीया प्रशिक्षण केन्द्र, चेन्नै	27	1,794
3	क्षेत्रीय प्रशिक्षण केन्द्र	358	8,527
4	अन्य बाह्य कार्यक्रम	8	11
5	विदेशी प्रशिक्षण	1	2
	कुल	480	10,786

ऊ) भर्ती

कंपनी ने मानव शक्ति को बढ़ाने की दृष्टि से तथा कंपनी में औसत आयु को कम करने हेतु श्रेणी-1 संवर्ग में युवा और प्रतिभावान व्यावसायिकों की भर्ती की है। इसके तहत वर्ष 2009-10 के दौरान कंपनी ने सूचना प्रौद्योगिकी, इंजीनियरिंग तथा सामान्य क्षेत्र में लगभग 120 प्रशासनिक अधिकारियों (श्रेणी -1) की भर्ती की है जो सूचना प्रौद्योगिकी और तकनीकी विभाग / प्रचालन कार्यालयों में पर्याप्त मानव शक्ति के रूप में सहयोग प्रदान करेंगे। फिर से वर्तमान वर्ष (2010-11) हेतु 200 रिक्तियाँ प्रशासनिक अधिकारी संवर्ग में घोषित की गयी हैं जो लेखा, इंजीनियरिंग और विधि क्षेत्र साथ ही सामान्य क्षेत्र युवा अधिकारियों द्वारा प्रचालन कार्यालयों को सक्षम बनाने के लिए है। प्रक्रियात्मक क्षेत्रों में वृद्धि / ग्राहक संतुष्टि में वृद्धि के उद्देश्य से नये प्रतिभावान अधिकारी वर्तमान के अनुभवी अधिकारियों के साथ मिलकर कार्य में सहयोग देंगे।

ए) एस.सी / एस टी / ओ बी सी / पी एच / भूतपूर्वसैनिकों कल्याण

एस सी/एस टी के लिए नियुक्ति में पदों का आरक्षण और आयु सीमा में शिथिलीकरण और पदोन्नति में आरक्षण संबंधी निर्देशों का अनुपालन किया जा रहा है। मंत्रालय के निर्देशानुसार ओ बी सी की भर्ती आरक्षण संबंधी सरकारी निर्देशों का अनुपालन किया जा रहा है। डॉ. अम्बेडकर कल्याण न्यास निधि से एस सी/एस टी और ओ बी सी कर्मचारियों के लिये रियायत प्रोत्साहन और वित्तीय सहायता दी जा रही है। विकलांग कर्मिकों के लिये लागू प्रावधानों को कार्यान्वित किया जा रहा है। कंपनी ने मार्च 2010 को कंटाघाट, हिमाचल प्रदेश में संपर्क अधिकारियों के लिए आरक्षण पालिसी कार्यशाला का आयोजन किया।

प्रशिक्षण केंद्र में प्रशिक्षित 1,794 अधिकारी में एस सी , एस टी और ओ बी सी के अधिकारी क्रमशः 906, 178 और 181 थे। नेशनल इश्यूरेन्स अकादमी, पूणे में प्रशिक्षित 452 अधिकारी में एस सी, एस टी और ओ बी सी के अधिकारी क्रमशः 153, 27 और 30 थे। विभिन्न क्षेत्रीय प्रशिक्षण केंद्रों में आयोजित प्रशिक्षण कार्यक्रमों में एस सी , एस टी और ओ बी सी कर्मचारियों को उचित अवसर दिया जाता है।

The Company has its own Corporate Learning Centre at Chennai and Twenty-three Regional Training Centres. Besides, One hundred and thirty-three Agents Training Centres are also operating throughout the country for training of Agents. National Insurance Academy at Pune co-promoted by the Company along with its Public Sector counterparts and LIC, imparts insurance training of a high degree to the insurance professionals. The Academy also offers research facilities in the field of insurance. Officers were also nominated for training programmes at some external institutions like College of Insurance, Centre for Organization Development Institute, Confederation of Indian Industry, Institute of Public Administration, Institute of Social Development. Top level executives have been sent to attend overseas seminar organized by 'Asia Insurance Review'. About 9,000 new Agents were trained in our various IRDA accredited Training Centres.

To strengthen the Regional Training Centres, a Workshop of 'RTC-in-Charges and Training-in-Charges' was conducted at Lonavla in February, 2010.

Details of Training Programmes attended by the employees during the year 2009-2010 are as under :

S.No.	Name of the Institution / Programme	Total No. of	
		Programmes	Participants
1	National Insurance Academy, Pune	86	452
2	Corporate Learning Centre, Chennai	27	1,794
3	Regional Training Centres	358	8,527
4	Other External Programmes	8	11
5	Overseas Training	1	2
	Total	480	10,786

f) Recruitment

The Company has embarked on inducting young and talented professionals in Scale I cadre with a view to recoup the attrition of manpower and to reduce the average age profile in the Company. Towards this, during the year 2009-10, Company has recruited around 120 Administrative Officers (Scale I) in the disciplines of IT, Engineers and Generalists providing adequate manpower support for IT and Technical departments/Operating Offices. Again for the current year (2010-11), 200 vacancies have been declared for the post of Administrative Officers to strengthen the areas of Accounts, Engineering and Legal, apart from providing young Generalist Officers for operating offices. The induction of fresh talented officers along with the existing experienced officers would provide a balanced support in various operational areas aiming to improve the growth/customer satisfaction.

g) Welfare of SC/ST/OBC/PH/Ex-Servicemen

The guidelines of Government on extending reservation of posts, relaxations of age in recruitment and reservation of posts in promotion for SC/ST categories are being followed. The guidelines issued by the Government in reservation for OBC categories in recruitment are followed. Concessions, incentives and financial support are being extended from Dr. Ambedkar Welfare Trust Fund to the SC/ST & OBC Employees. The provisions governing Physically Handicapped personnel are being implemented as required. The Company conducted a Workshop for Liaison Officers on Reservation Policy at Kandaghat, Himachal Pradesh, in March, 2010.

Out of 1,794 Officers who were trained at Learning Centre, the number of SC, ST and OBC officers were 906, 178 and 181 respectively. Similarly, out of the 452 Officers trained at NIA, Pune, the number of SC/ST/OBC officers were 153, 27 and 30 respectively. Adequate participation by SC/ST/OBC employees was also ensured at the training programmes organized at various Regional Training Centres.

खेल कार्यकलाप

कंपनी के कर्मचारियों के बीच में खेल कार्यकलापों की अभिवृद्धि कराना केन्द्रीय खेलकूद समिति की प्रधान प्राथमिकता है। वर्ष 2009-10 में अक्टूबर 2009 में देहरादून में अखिल भारतीय शतरंज प्रतियोगिता और फरवरी 2010 में अहमदाबाद में टेबल टेनिस प्रतियोगिता का आयोजन किया गया। कर्मचारियों को विभिन्न बाह्य प्रतियोगिताओं के लिए नामित किया गया जिसमें राष्ट्रीय स्तर पर केरम प्रतियोगिता और क्षेत्रीय स्तर की प्रतियोगितायें भी सम्मिलित हैं। हमारी कंपनी छठावा वर्ष के लिए चेन्नै ओपन एटीपी टेनिस प्रतियोगिता की प्लाटिनम प्रायोजक थी।

राजभाषा कार्यान्वयन:

कंपनी ने भारत सरकार द्वारा जारी राजभाषा कार्यान्वयन के वार्षिक कार्यक्रम के अनुसार राजभाषा कार्यान्वयन में अच्छी प्रगति दर्शायी है।

समीक्षा अवधि के दौरान राजभाषा कार्यान्वयन में हासिल उपलब्धियों में निम्नलिखित सम्मिलित हैं :

- अ. संसदीय राजभाषा समिति की तीसरी उप समिति ने 15 जनवरी, 2010 को सुश्री. अल्का बलराम सांसद की अध्यक्षता में मद्रुरै क्षेत्रीय कार्यालय का निरीक्षण किया। समिति को पावर पाइंट प्रसंशेन के माध्यम से कंपनी द्वारा राजभाषा कार्यान्वयन में की गयी प्रगति की रिपोर्ट प्रस्तुत की गयी। समिति ने की गयी प्रगति की प्रशंसा की।
- आ. दो दिवसीय अखिल भारतीय हिन्दी अधिकारी सम्मेलन 22 व 23 फरवरी, 2010 को भोपाल में संपन्न हुआ। मंत्रालय के अधिकारीगण भी उपस्थित रहे। यह संकल्प किया गया था कि आनेवाले वर्षों में राजभाषा कार्यान्वयन को प्रभावशाली ढंग से कार्यान्वित किया जाए।
- इ. नई दिल्ली क्षेत्रीय कार्यालय I और II ने मंडल कार्यालयों में कार्यरत राजभाषा समन्वयकर्ताओं के लिए हिन्दी संगोष्ठी का आयोजन किया। इसमें सरकार के वरिष्ठ अधिकारीगण वक्ता और प्रशिक्षक के रूप में उपस्थित रहे।
- ई. वर्ष के दौरान मद्रुरै, हुबली, कोयम्बतूर, भोपाल और देहरादून क्षेत्रीय कार्यालयों और हासन मंडल कार्यालय को राजभाषा कार्यान्वयन में सर्वश्रेष्ठ कार्यानिष्पादन के लिए स्थानीय नगर राजभाषा कार्यान्वयन समिति ने प्रशस्ति पत्र और शील्ड से सम्मानित किया।
- उ. 1 सितंबर से 30 सितंबर 2009 तक हिन्दी दिवस / सप्ताह / माह मनाया गया। इस अवसर पर समस्त कार्यालयों में विभिन्न प्रतियोगिताओं का आयोजन किया गया। प्रधान कार्यालय द्वारा आयोजित समापन समारोह की अध्यक्षता, अध्यक्ष-सह-प्रबंध निदेशक ने की और वरिष्ठ अधिकारीगण और कई कर्मचारी उपस्थित रहे।
- ऊ. अखिल भारतीय कार्यालय पता द्विभाषी में तैयार किया गया और अंग्रेजी हिन्दी बीमा शब्दावली द्विभाषी में मुद्रित किया गया जो कर्मचारियों को अपने सरकारी कामकाज हिन्दी में करने में मदद देगी।

आंतरिक लेखा परीक्षा

वर्ष 2009-10 में विभाग ने बीमा उद्योग के साथ सामंजस्य बनाते हुए अपनी कार्यविधि में बेतहाशा परिवर्तन किया। बीमा उद्योग के बढ़ते हुए प्रभाव ने लेखा परीक्षा के साथ-साथ अनुपालन को भी उल्लेखनीय रूप से प्रभावित किया है जिससे विभाग ने भी श्रेष्ठता लाने के लिए लेखा परीक्षा के मुद्दों को आधुनिक बनाने के लिए कदम उठाए हैं। विभाग ने इस लक्ष्य की प्राप्ति के उद्देश्य से अखिल भारतीय लेखा परीक्षकों की बैठक का आयोजन किया और विधिसि सत्र में यह सुझाव दिया गया था कि वर्तमान कार्य विवरण पर आधारित लेखा परीक्षा के स्थान पर सिद्धांत पर आधारित लेखा परीक्षा की जाए। लेखा परीक्षा को और प्रभावशाली बनाने के लिए वर्तमान की वार्षिक लेखा परीक्षा की बजाय वास्तविक समय की अर्धवार्षिक लेखा परीक्षा की जाए।

पॉलिसीधारकों के हित की रक्षा करने के लिए विभाग अस्तित्व में था। नयी संकल्पना के आधार पर लेखा परीक्षा के विभिन्न क्षेत्रों पर ध्यान दिया गया जिसमें सेवा प्रदायक निष्पादकों का मूल्यांकन यथा सर्वेक्षकों अधिवक्ताओं और टीपीए की जाँच करना कि वे ग्राहकों की अपेक्षाओं पर कितने खरे उतरते हैं। उद्योग की जोखिम क्षमता बढ़ रही है। अतः संस्था के जोखिम प्रबंधन का अनुमान करना अत्यंत महत्वपूर्ण है। प्रचालन कार्यालय द्वारा स्वीकृत जोखिम के प्रारूपों का विश्लेषण भी विभाग द्वारा किया जाता है तथा विभिन्न वृद्धि हेतु सुझाव देना, जोखिम हेतु उचित मूल्य को सुनिश्चित करना भी विभाग के मुख्य कार्य क्षेत्र में एक है।

उद्योग के प्रति जनता का दृष्टिकोण प्रभावी कॉर्पोरेट गवर्नेन्स पर निर्भर है। उनके विश्वास को सच्चा बनने की दृष्टि से विभाग क्षेत्रीय कार्यालयों के साथ अनुवर्ती कार्रवाई के माध्यम से लेखा परीक्षा आपत्तियों को समय पर अनुपालन हेतु जोर देता है तथा कठिन आपत्तियों के समाधान हेतु विभिन्न क्षेत्रीय लेखा

SPORTS ACTIVITIES

Commitment to promote sports activities amongst the employees, remains one of the main priorities of the Central Sports Committee. During the financial year 2009-10, All India Tournaments were organised in Chess at Dehradun in October 2009 and Table Tennis at Ahmedabad in February 2010. Employees were also nominated to various outside tournaments including the National Level Carrom Tournaments apart from participating in Regional level tournaments. For the sixth year in succession we were the Platinum Sponsors for the Aircel Chennai Open ATP Tournament.

OFFICIAL LANGUAGE IMPLEMENTATION

The Company has shown good progress in the implementation of Official Language Policy as per the Annual Programme on Official Language Implementation of Govt. of India.

Some of the noteworthy achievements in the period under review in Official Language Implementation include the following:

- a) The Third Sub-Committee of Committee of Parliament on Official Language visited Madurai Regional Office on 15th January 2010 under the chairmanship of Ms. Alka Balram Kshtriya, M.P. The Committee appreciated the progress made by the Company.
- b) A Two-Day All India Hindi Officers' Conference was held at Bhopal on 22 & 23 February 2010. Ministry Officials also participated. It was resolved to carry forward the implementation of the official language even more effectively in the coming years.
- c) New Delhi RO-I and RO-II jointly organised a Hindi Seminar for Official Language Co-ordinators at Divisional Offices, in which Senior Government Officials participated as speakers and trainers.
- d) Madurai, Hubli, Coimbatore, Bhopal and Dehradun Regional offices and Hassan Divisional office received Commendations, certificates and shields for best performance in official language implementation by local TOLIC during the year.
- e) Hindi Day / Week / Month Celebration was organised from 1st September to 30th September 2009. Various competitions were organised at all offices of the Company during this period. The valedictory function at Head Office was presided over by the CMD that was attended by top management and a large number of employees.
- f) A directory of All India Office Addresses was published bilingually as required and English-Hindi Insurance Terminology book was printed in bilingual to facilitate employees to do their official work in Hindi.

INTERNAL AUDIT

The year 2009-10 saw rapid strides in the functioning of the department in consonance with the Industry. The surge the Industry witnessed, had its vibrant impact on Audit as well as in compliance which led the department to "Modernise the Focus of Audit for Excellence". In order to achieve this goal, Department conducted a brain storming session at All India Audit Officers Meet that resulted in suggestions like going for system based audit from the present transaction based audit. To make audit more effective, real time half yearly audit was preferred to present annual audit.

Department was alive to the cause of protection of Policy Holder's Interest. A new concept of focus area of audit was introduced to evaluate the performance of service providers like Surveyors, Advocates and TPAs to scrutinise how far they have been able to meet the expectations of the clients. With ever-increasing risk appetite of the industry, proper assessment of Enterprise Risk Management is of prime importance. This led the Department to analyse pattern of risk acceptance by operating offices and suggest various improvements. Ensuring correct pricing of risk is also one of the focus area of the department.

Public perception of the industry depends on the effectiveness of corporate governance. In order to keep the trust above board, department put more thrust on timely compliance to audit queries by way of regular follow up with

परीक्षा अनुपालन कार्यशालाओं का आयोजन किया। इस वर्ष 28 कार्यशालाएँ पूरे देशभर में आयोजित की गयी इसके परिणामस्वरूप बकाया आपत्तियों में उल्लेखनीय कमी हुई। इस वर्ष विभाग ने विभिन्न प्रचालन कार्यालयों और प्रधान कार्यालय के विभाग की 405 लेखा परीक्षा की। अगले वित्तीय वर्ष से लेखा परीक्षा जोखिम पर आधारित लेखा परीक्षा, सिद्धांत पर आधारित लेखा परीक्षा और कार्यनिष्पादन लेखा परीक्षा पर ध्यान देने के लिए विस्तृत योजना की तैयारी की जा रही है।

लेखा परीक्षा अनुपालन

प्रधान कार्यालय और प्रत्येक क्षेत्रीय कार्यालय में लेखा परीक्षा अनुपालन विभाग का गठन किया गया है जिसका कार्य यह सुनिश्चित करना है कि लेखा नियंत्रक और महा लेख परीक्षक लेखा परीक्षकों, सांविधिक लेखा परीक्षकों और कंपनी के आंतरिक लेखा परीक्षकों द्वारा उठाई गई लेखा परीक्षा आपत्तियों का समय पर अनुवर्ती कार्रवाई की जाए।

विभाग कंपनी में जागरूकता पैदा करने तथा लेखा परीक्षा अनुपालन में शीघ्रता पर ध्यान दे रहा है। इसके अतिरिक्त विभाग आंतरिक लेखा परीक्षा के साथ त्वरित कार्रवाई के लिए समन्वय कर रहा है तथा लेखा परीक्षा में पैरडिज्म शिफ्ट के दृष्टिकोण में मदद कर रहा है। विभिन्न लेखा परीक्षकों द्वारा उठाई गई लेखा परीक्षा आपत्तियों, के अनुवर्ती कार्रवाई में इस वर्ष उल्लेखनीय प्रगति हुई है। अखिल भारतीय क्षेत्रीय लेखा परीक्षा अनुपालन अधिकारियों का सम्मेलन आयोजित किया गया जिसमें समय पर अनुवर्ती कार्रवाई पर जोर दिया गया। आगामी वर्ष में अनुपालन के स्तर पर प्रगति हेतु प्रभावी कदम उठाए जाएंगे।

सतर्कता

सतर्कता विभाग का कार्य दण्डात्मक सतर्कता है। वर्ष 2009-10 के दौरान विभिन्न मंडल कार्यालयों, शाखा कार्यालयों, माइक्रो कार्यालयों का 225 असाधारण निरीक्षण किया गया। निरीक्षण के दौरान पायी गयी असंगतियों को सुधारने / अनुवर्ती कार्रवाई के लिए संबंधित कार्यालय की जानकारी में लायी गयी। केन्द्रीय सतर्कता आयोग के निर्देशानुसार बीमाधारकों एवं कर्मचारियों के बीच सतर्कता का संदेश फैलाने की दृष्टि से कंपनी के समस्त कार्यालयों में 03.11.09 से 07.11.2009 तक सतर्कता जागरूकता सप्ताह मनाया गया।

जाँच में कार्यक्षमता और दक्षता लाने की दृष्टि से 15 सतर्कता अधिकारियों को अक्टूबर 2009 में स्टेट बैंक कर्मचारी प्रशिक्षण कालेज, हैदराबाद द्वारा आयोजित एक हफ्ते प्रशिक्षण के लिए नामित किया गया। सतर्कता अधिकारियों के कार्यनिष्पादन विशेषतः केआरए की समीक्षा करने के लिए 25.2.2010 और 26.2.2010 को ऋषिकेश में दो दिवसीय कार्यशाला का आयोजन किया गया।

विभागीय जाँच की अनुवर्ती कार्रवाई के कारण लंबित मामलों की संख्या में कटौती हुई है। प्रशिक्षित जाँच अधिकारी / प्रसंतिंग अधिकारी की संख्या बढ़ाने के लिए लुधियाना में 18/19 फरवरी, 2010 को दो दिवसीय कार्यशाला का आयोजन किया गया इसमें 31 अधिकारी को प्रशिक्षण दिया गया।

कार्पोरेट गवर्नेन्स की रिपोर्ट

हाल में कार्पोरेट गवर्नेन्स का महत्व बढ़ गया है और व्यवसाय अस्तित्व के लिए अच्छे गवर्नेन्स पर जोर दिया गया है। जहाँ तक बीमा क्षेत्र का सवाल है, पालिसीधारकों के हित की सुरक्षा, शोध क्षमता के अनुपालन, मजबूत दीर्घ कालिन निवेश नीति और विवेकपूर्ण आधार पर जोखिम का बीमालेखन और संगठन में संपूर्ण जोखिम प्रबंधन के मूल्यांकन पर जोर दिया गया है। इस संदर्भ में बीमा विनियामक और विकास प्राधिकरण ने अगस्त 2009 में निर्देश जारी किया।

निदेशक मंडल और उनकी उप समितियों का विवरण निम्नानुसार है :

अ) निदेशक मंडल

श्रीमती. सुकृति लिखी, श्री.हर्षवर्धन और श्री.तरुण बजाज क्रमशः 20.5.2009, 24.11.2009 और 16.2.2010 की प्रभावी तारीख से कंपनी के निदेशक के रूप में नियुक्त किये गये। श्री संजीव कुमार जिंदल, श्री. आ.अस्थाना, श्रीमती. सुकृति लिखी और श्री.एम.एस.सुन्दरराजन क्रमशः 20.05.2009, 1.9.2009, 16.02.2010 और 1.4.2010 की प्रभावी तारीख से कंपनी के निदेशक के पद से कार्य मुक्त हुए। कंपनी के निदेशक के रूप में श्री संजीव कुमार जिंदल, श्री.आ.अस्थाना, श्रीमती. सुकृति लिखी और श्री.एम.एस.सुन्दरराजन द्वारा की गयी अमूल्य सेवाओं की निदेशक मंडल ने सराहना की।

आ) निदेशक मंडल की बैठकों का विवरण :

वर्ष के दौरान 5 निदेशकमंडल की बैठकें 30 अप्रैल 2009, 25 जुलाई 2009, 27 नवंबर 2009, 8 फरवरी, 2010 और 5 मार्च 2010 को हुईं।

Regional Offices as well as by conducting various Regional Audit Compliance Workshops to resolve the issues of difficult queries. During the year, 28 such workshops were conducted throughout the country leading to substantial reduction of outstanding queries. The Department undertook 405 nos. of audits of various operating offices including Head Office departments. Elaborate plan has been drawn to change the focus of audit to risk based audit, system based audit and performance audit from the next financial year.

AUDIT COMPLIANCE

The Audit Compliance Department has been constituted at Head Office and at each Regional Office to ensure timely compliance of audit queries raised by the C & AG Auditors, Statutory Auditors and the Internal Auditors of the Company.

The department has been focussing on creating awareness and urgency in audit compliance in the Company. Additionally, the department has liaised with the Internal Audit Department for speedier compliance and helped in creating a paradigm shift in the approach to auditing. Substantial progress has been made during the year in complying with the audit queries raised by different auditors. An All India Conference of the Regional Audit Compliance Officers was organized to emphasize the importance of timely compliance. Effective steps to improve the levels of compliance in the coming year would continue.

VIGILANCE

One of the important function of the Vigilance Department is Preventive Vigilance. In this regard, Vigilance Department of HO conducted 225 nos. of Surprise Inspections at DO/BO/MO during the year 2009-10. The lapses noticed during inspections have been brought to the notice of the offices concerned for necessary rectification/compliance. As per advice given by Central Vigilance Commission, New Delhi, Vigilance Awareness Week was conducted from 03.11.2009 to 07.11.2009 at HO and all offices under ROs to spread message of vigilance amongst the employees and insuring public.

In order to bring efficiency and effectiveness in investigation, 15 of our Vigilance Officers were sent for training at State Bank Staff Training College, Hyderabad for one week in October 2009. A two-days workshop was organised from 25-02-10 & 26-02-10 at Rishikesh to review performance of VO's with specific reference to KRA.

Vigorous follow up on Departmental Inquiries were done for which pendencies have been reduced considerably. To increase the pool of trained IA/PO, a two-days workshop was conducted at Ludhiana on 18/19 Feb. 2010 where 31 officers were trained.

REPORT ON CORPORATE GOVERNANCE

Corporate governance has acquired importance in recent times and much emphasis has been focussed on good governance of the business entity. As regards the insurance sector, the emphasis is on aspects like protection of the interests of the policyholders, maintenance of solvency, sound long term investment policy and assumption of underwriting risks on a prudential basis and evaluation of overall risk management across the structure of the organisation. The Insurance Regulatory and Development Authority has issued guidelines in this respect in August 2009.

The details of the Board and its Sub-committees are given below:

a) BOARD OF DIRECTORS

Smt.Sukriti Likhi, Shri V. Harshavardhan and Shri Tarun Bajaj, have been appointed as Directors of the Company with effect from 20.05.2009, 24.11.2009 and 16.02.2010 respectively. Shri Sanjeev Kumar Jindal, Shri A. Asthana, Smt.Sukriti Likhi and Shri M.S. Sundara Rajan ceased to be Directors w.e.f. 20.5.2009, 1.9.2009, 16.2.2010 and 1.4.2010 respectively. The Board placed on record its appreciation of the valuable services rendered by Shri Sanjeev Kumar Jindal, Shri A. Asthana, Smt. Sukriti Likhi and Shri M.S.Sundara Rajan, as Directors of the Company.

b) BOARD MEETING DETAILS

Five meetings of the Board were held during the year viz. 30th April 2009, 25th July 2009, 27th November 2009, 8th February 2010 and 5th March 2010.

निदेशकगण	कार्यकाल में हुई बैठकों की संख्या	बैठक में उपस्थिति
श्री. जी. श्रीनिवासन	5	5
श्री. तरुण बजाज (16.2.2010 से)	1	1
श्री संजीव कुमार जिंदल (20.5.2009 तक)	1	1
श्रीमती. सुकृति लिखी(15.2.2010 तक)	3	3
श्री.एम.एस.सुन्दरराजन (31.3.2010 तक)	5	5
श्री. ए. वी. रत्नम	5	5
श्री. अभिजित बंधोपाध्याय	5	4
श्री. आ. अस्थाना (31.8.2009 तक)	2	2
श्री मिलिन्द ए खरात	5	5
श्री. वी. हर्षवर्धन (24.11.2009 से)	3	3

बीमा विनियामक और विकास प्राधिकरण के निर्देशानुसार श्री.एस.कृष्णन, बीमांकक 27 नवंबर 2009, 8 फरवरी, 2010 और 5 मार्च 2010 को संपन्न हुई निदेशक मंडल की बैठकों में उपस्थित थे।

इ) निवेश समिति

वर्ष के दौरान 4 निवेश समिति की बैठकें 25 जुलाई 2009, 27 नवंबर 2009, 8 फरवरी, 2010 और 5 मार्च 2010 को हुईं। सरकार के मनोनीत निदेशक के परिवर्तन के फलस्वरूप वर्ष में निवेश समिति का पुनर्गठन दो बार किया गया। निवेश समिति निदेशक मंडल द्वारा अनुमोदित निवेश नीति के कार्यान्वयन की समीक्षा करती है साथ-साथ निवेश कार्य विधियों की समीक्षा करती है।

निदेशकगण	कार्यकाल में हुई बैठकों की संख्या	बैठक में उपस्थिति
श्री. जी. श्रीनिवासन, अध्यक्ष-सह-प्रबंध निदेशक	4	4
श्री. तरुण बजाज (16.2.2010 से) निदेशक	1	1
श्री संजीव कुमार जिंदल (20.5.2009 तक)	1	1
श्रीमती. सुकृति लिखी (20.5.2009 से 16.2.2010 तक)	3	3
श्री.एम.एस.सुन्दरराजन (31.3.2010 तक)	4	4
श्री. अभिजित बंधोपाध्याय, निदेशक	4	3
श्री. एस.के.घोष, महा प्रबंधक व वित्तीय सलाहकार	4	4
श्री.एस.कृष्णन, बीमांकक	4	4

ई) लेखा परीक्षा समिति

वर्ष 2009-2010 के दौरान पाँच बैठकें 30 अप्रैल 2009, 26 अगस्त, 2009, 27 नवंबर 2009, 8 फरवरी 2010 और 5 मार्च 2010 को हुईं:

निदेशकगण	कार्यकाल में हुई बैठकों की संख्या	बैठक में उपस्थिति
श्री.तरुण बजाज, (16-02-2010 से) निदेशक	1	1
श्री.संजीव कुमार जिंदल, (20.5.2009 तक)	1	1
श्रीमती. सुकृति लिखी (20-05-2009 से 16.2.2010 तक)	3	3
श्री.एम.एस.सुन्दर राजन, (31.3.2010 तक)	5	5
श्री.ए.वी.रत्नम,निदेशक	5	5
श्री.डी.अभिजित बंधोपाध्याय, निदेशक	5	4
श्री.मिलिन्द ए खरात, निदेशक	5	5

Director	No. of Meetings held during his/her tenure	No. of Meetings attended
Shri.G.Srinivasan	5	5
Shri Tarun Bajaj (from 16.2.2010)	1	1
Shri Sanjeev Kumar Jindal (upto 20.5.2009)	1	1
Smt.Sukriti Likhi (upto 15.2.2010)	3	3
Shri.M.S.Sundara Rajan (upto 31.3.2010)	5	5
Shri.A.V. Ratnam	5	5
Shri.Abhijit Bandyopadhyay	5	4
Shri.A. Asthana (upto 31.8.2009)	2	2
Shri.Milind A Kharat	5	5
Shri V. Harshavardhan (from 24.11.2009)	3	3

In terms of IRDA directions, Shri S. Krishnan, Actuary was present in the Board meetings held on 27th November 2009, 8th February 2010 and 5th March 2010.

c) Investment Committee

Four meetings of the Investment Committee were held during the year viz. 25th July 2009, 27th November 2009, 8th February 2010 and 5th March 2010. Consequent on change of Government nominee directors, the committee was reconstituted twice during the year. The Investment Committee monitors the implementation of the investment policy as approved by the Board apart from monitoring the investment functions.

Director	No. of Meetings held during his/her tenure	No. of Meetings attended
Shri G.Srinivasan, CMD	4	4
Shri Tarun Bajaj(from 16-02-2010), Director	1	1
Shri Sanjeev Kumar Jindal (upto 20th May 2009)	1	1
Smt Sukriti Likhi (from 20th May 2009 upto 16-02-2010)	3	3
Sri M.S.Sundara Rajan (upto 31.3.2010)	4	4
Sri Abhijit Bandyopadhyay, Director	4	3
Sri S.K. Ghosh, GM & FA	4	4
Sri S. Krishnan, Actuary	4	4

d) Audit Committee

Five meetings of the Committee were held viz. 30th April 2009, 26th August 2009, 27th November 2009, 8th February 2010 and 5th March 2010, during the year.

Director	No. of Meetings held during his/her tenure	No. of Meetings attended
Shri Tarun Bajaj (from 16-02-2010), Director	1	1
Shri Sanjeev Kumar Jindal (upto 20th May 2009)	1	1
Smt Sukriti Likhi (from 20th May 2009 upto 16-02-2010)	3	3
Sri M.S. Sundara Rajan (upto 31.3.2010)	5	5
Sri A.V. Ratnam, Director	5	5
Sri Abhijit Bandyopadhyay, Director	5	4
Sri Milind A. Kharat, Director	5	5

उ) सूचना प्रौद्योगिकी समिति

26 अगस्त 2009 को एक बैठक हुई

निदेशकगण	कार्यकाल में हुई बैठकों की संख्या	बैठक में उपस्थिति
श्रीमती. सुकृति लिखी (20 .5.2009 से 16.2.2010 तक)	1	1
श्री.ए.वी.रत्नम,निदेशक	1	1
श्री. आ. अस्थाना, निदेशक (31.8.2009 तक)	1	1
श्री मिलिन्द ए खरात, महा प्रबंधक व निदेशक	0	0
श्री. हर्षवर्धन, महा प्रबंधक व निदेशक	0	0

ऊ) वेतन समिति

सरकार निर्देश के अनुपालन में कंपनी की वेतन समिति का गठन किया गया है। इस समिति में सरकार के मनोनीत निदेशक, बैंक के मनोनीत निदेशक और गैर सरकार निदेशक सदस्य हैं। वर्ष के दौरान 26.8.2009 और 8.2.2010 को दो बैठकें हुईं।

निदेशकगण	कार्यकाल में हुई बैठकों की संख्या	बैठक में उपस्थिति
श्रीमती. सुकृति लिखी (20 .5.2009 से 16.2.2010 तक)	2	2
श्री.एम.एस.सुन्दर राजन , निदेशक	2	2
श्री.ए.वी.रत्नम,निदेशक	2	2
श्री. तरुण बजाज,निदेशक (16.02.2010 से)	0	0

ए) निदेशक मंडल की अन्य समितियाँ : बीमा विनियामक और विकास प्राधिकरण कार्पोरेट गवर्नेन्स मानदण्ड दिनांकित 5.6.2009, जो 1 अप्रैल 2010 से प्रभावी है, के प्रावधान के अनुपालन में कंपनी ने दो उप-समितियों का गठन किया यानि पालिसीधारकों की सुरक्षा समिति और जोखिम प्रबंधन समिति।

पालिसीधारकों की सुरक्षा समिति का गठन पालिसीधारकों के हितों की सुरक्षा से संबंधित विभिन्न अनुपालन मामलों पर ध्यान देने और पालिसीधारकों को बीमा पालिसियों की जानकारी उपलब्ध कराने और शिक्षित कराने और शिकायत संभालने की प्रक्रिया के लिये, किया गया है। इस समिति के निम्नलिखित सदस्य हैं :

श्री.जी. श्रीनिवासन,	अध्यक्ष-सह-प्रबंध निदेशक
श्री.एम.एस. सुन्दर राजन,	निदेशक (31.03.2010 तक)
श्री.ए.वी. रत्नम,	निदेशक
श्री. वी. हर्षवर्धन,	निदेशक

जोखिम प्रबंधन समिति का गठन मजबूत जोखिम प्रबंधन प्रणाली को विकसित करने और समाधान योजनाओं और विभिन्न पालिसियों में पायी जानेवाली जोखिमों की समीक्षा करने के लिए, किया गया है। इस समिति के सदस्य हैं :

श्री.जी. श्रीनिवासन,	अध्यक्ष-सह-प्रबंध निदेशक
श्री. तरुण बजाज,	निदेशक
श्री. अभिजित बंधोपाध्याय,	निदेशक
श्री. मिलिन्द ए खरात,	निदेशक

कंपनी सचिव

श्री एस. वेंकटरामन, 01.07.2009 की प्रभावी तारीख से कंपनी सचिव के रूप में नियुक्त किये गये। श्री एम.हरुण रशीद, 01.07.2009 की प्रभावी तारीख से कंपनी सचिव के पद से कार्य मुक्त हुए। कंपनी सचिव के रूप में श्री एम.हरुण रशीद, द्वारा की गयी अमूल्य सेवाओं की निदेशक मंडल ने सराहना की।

लेखापरीक्षक

कंपनी अधिनियम 1956 की धारा 619 के अधीन व भारत के लेखा नियंत्रक व महालेखापरीक्षक के परामर्श के अनुसार मेसर्स एसवीआर, मेसर्स एम. कुप्पुस्वामी पीएसजी एण्ड कंपनी, व मेसर्स आनन्द & पोल्लप्पन एण्ड कंपनी, सनदी लेखाकार, रिपोर्ट की अवधि के लिये सांविधिक लेखापरीक्षक के रूप में नियुक्त किये गये। इसके अतिरिक्त विभिन्न क्षेत्रीय कार्यालयों और मंडल कार्यालयों में लेखा परीक्षक नियुक्त किये गये।

e) Information Technology Committee

One meeting of the Committee was held on 26th August 2009.

Director	No. of Meetings held during his/her tenure	No. of Meetings attended
Smt Sukriti Likhi (from 20th May 2009 upto 16-02-2010)	1	1
Shri A.V. Ratnam, Director	1	1
Shri A. Asthana, Director (upto 31-08-2009)	1	1
Shri Milind A. Kharat, GM and Director	0	0
Shri V. Harshavardhan, GM and Director	0	0

f) Remuneration Committee

Remuneration Committee of the Company was constituted in compliance with the Government directives with the Government Nominee Director, Bank Nominee Director and a Non-Official Director of the Board. Two meetings of the Committee were held during the year i.e. on 26.08.2009 and 08.02.2010.

Director	No. of Meetings held during his/her tenure	No. of Meetings attended
Smt Sukriti Likhi (from 20th May 2009 upto 16-02-2010)	2	2
Shri M.S. Sundara Rajan, Director	2	2
Shri A.V. Ratnam, Director	2	2
Shri Tarun Bajaj, Director (from 16-02-2010)	0	0

g) **Other Committees of the Board** : According to the provisions of the IRDA Corporate Governance Guidelines dated 5.6.2009 which came into effect from 1st April 2010, the Company has constituted two sub committees during the year viz., Policyholders' Protection Committee and Risk Management Committee.

Policyholders' Protection Committee has been constituted to address various compliance issues related to protection of policyholders' interest as also to keep the policyholders well informed and educated about insurance products, and complaint handling procedures. The members of the Committee are :

Sri G. Srinivasan	CMD
Sri M.S.Sundara Rajan	Director (Upto 31.3.2010)
Sri A.V.Ratnam	Director
Sri V.Harshavardhan	Director

Risk Management Committee has been constituted for developing a strong risk management system and mitigation strategies and to monitor all the risks across the various lines of business of the Company. The members of the Committee are:

Sri G.Srinivasan	CMD
Sri Tarun Bajaj	Director
Sri Abhijit Bandyopadhyay	Director
Sri Milind A Kharat	Director

Company Secretary

Shri S.Venkataraman has been appointed as Company Secretary of the Company with effect from 1-07-2009. Shri M.Haroon Rasheed ceased to be Company Secretary w.e.f. 1-7-2009 on superannuation. The Board placed on record its appreciation of the valuable services rendered by Shri M.Haroon Rasheed as Company Secretary of the Company.

AUDITORS

M/s. Esveeyar, M/s. M.Kuppuswamy PSG & Co. and M/s. Anand & Ponnappan & Co., Chartered Accountants were appointed for the period under review, as Statutory Auditors by the Comptroller & Auditor General of India u/s 619 of The Companies Act, 1956, in addition to the auditors appointed for various Regional and Divisional Offices.

कंपनी अधिनियम 1956 की धारा 217 (2 ए) के अंतर्गत कर्मचारियों का विवरण

समीक्षाधीन वर्ष के दौरान कंपनी अधिनियम 1956 की धारा 217 (2 ए) के अंतर्गत निर्धारित सीमा से अधिक वेतन किसी कर्मचारी को नहीं दिया गया।

प्रबंधन खर्च के अन्य मद

(अ) मनोरंजन (आ) विदेश यात्रा और (इ) प्रचार और विज्ञापन के संबंध में खर्च राशि क्रमशः रु. 2,19,186, रु. 40,27,978.36 और रु. 12,96,98,073.06 थी।

निदेशकों के उत्तरदायित्व विवरण

निदेशकों के उत्तरदायित्व विवरण के संबंध में कंपनी अधिनियम 1956 की धारा 217 (2ए) के अनुसार यह एतद्वारा पुष्ट किया जाता है कि

- (i) मार्च 31, 2010 को समाप्त हुए वित्तीय वर्ष के वार्षिक लेखा तैयार करने में लागू लेखा मानकों का अनुपालन किया गया है और जहाँ कहीं तात्त्विक रूप से अनुसरण नहीं किया गया है इस संबंध में आवश्यक स्पष्टीकरण दिया गया है ;
- (ii) निदेशकों ने वित्तीय वर्ष के अन्त में कंपनी के मामलों के वास्तविक और उचित विवरण प्रस्तुत करने के लिए और समीक्षाधीन वर्ष के लिए कंपनी के लाभ या हानि की सही और स्पष्ट कराने के लिए ऐसी लेखा नीतियों का चयन किया और लागू किया और लिये गये निर्णय और अनुमान ,युक्तियुक्त एवं दूरगामी है ;
- (iii) निदेशकों ने कंपनी की परिसम्पत्ति की सुरक्षा और कपट तथा अन्य अनियमितताएं रोकने एवं पता करने के लिये अधिनियम के प्रावधानों के अनुसार पर्याप्त लेखा विवरण के रखरखाव के लिये उचित और पर्याप्त ध्यान रखा है ;और
- (iv) निदेशकों ने वर्तमान प्रभावी आधार पर 31 मार्च 2010 को समाप्त हुए वित्तीय वर्ष के वार्षिक प्रतिवेदन को तैयार किये हैं।

वर्ष 2010-11 की योजनाएँ :

कंपनी वर्ष 2010-11 की समाप्ति पर रु.5,750 करोड़ सकल प्रत्यक्ष प्रीमियम का लक्ष्य प्राप्त करने की आकांक्षा करती है। इस लक्ष्य को पाने के लिए वितरण चैनलों को ऊर्जस्वित करने तथा खुदरा ग्राहक बाजार का बीमा अर्जित करने की कंपनी की योजना है। वर्ष 2010-11 की योजना में अधिक खुदरा प्रीमियम वृद्धि के लिए अभिकर्ताओं बैंकेश्यूरेंस तथा मोटा डीलर चैनलों को सशक्त करने और सम्प्रेरित करना भी शामिल है। कंपनी की अभिकर्ता दल के वर्तमान स्तर में और अधिक वृद्धि करने की योजना है। एसएमई अभियान के क्रियान्वयन से आशा है कि व्यवसाय आगम में पर्याप्त वृद्धि होगी।

कंपनी ने दावा प्रबंधन में सुधार हेतु भी आवश्यक कदम उठाये हैं। इससे उच्च घटन प्रक्षेत्रों में दावा अनुपातों में कमी आएगी और इससे निचले स्तर तक प्रचालन सुधार में सहायता मिलेगी। कंपनी की कोर बीमा प्रणाली में व्यवसाय की कई धारणाओं के पूर्ण प्रारंभीकरण की भी योजना है। इस प्रणाली के पूर्ण आगमन से क्षमताओं में वृद्धि होगी, ग्राहक सेवा के संसाधनों में वृद्धि होगी तथा जन साधारण को बीमाकृत करने का उन्नत अनुभव भी हासिल होगा। इन सभी योजनाओं से माइक्रो कार्यालयों से संपर्कों में सुधार होगा, ग्रामीण और सामाजिक क्षेत्र के बीमा पर फोकस में वृद्धि होगी, सरकारी जन बीमा कार्यक्रमों में, नये उत्पादों, वर्तमान में उपलब्ध 'ऐड आन कवरो' में भागीदारी बढ़ेगी तथा उत्पादों के संवितरण विक्रय हेतु अधिक गठबंधनों का लाभ मिलेगा।

संसद में वार्षिक प्रतिवेदन की प्रस्तुति

कंपनी अधिनियम 1956 की धारा 619 बी के साथ पठित धारा 619 ए के तहत संसद के दोनों सदनों में निदेशक की रिपोर्ट सहित कंपनी के वार्षिक प्रतिवेदन प्रस्तुत किया जा रहा है।

अभिस्वीकृति

निदेशक मंडल अपने सभी ग्राहकों को उनके अमूल्य सहयोग के लिए धन्यवाद अभिव्यक्त करते हैं। कंपनी के सभी कर्मचारीगण और एजेंटों, दलालों और कंपनी के अन्य मध्यस्थों के सफल कार्यानिष्पादन को निदेशक मंडल अभिलिखित करते हैं। नियुक्त बीमांकक, परामर्शी बीमांकक, सांविधिक लेखापरीक्षकों, वित्त मंत्रालय का बीमा प्रभाग, बीमा विनियामक और विकास प्राधिकरण, सामान्य बीमाकर्ता (सार्वजनिक क्षेत्र) संघ तथा सदस्य लेखा परीक्ष बोर्ड आदि को उनके मार्गदर्शन और सहयोग के लिए निदेशक मंडल आभार व्यक्त करते हैं।

PARTICULARS OF EMPLOYEES u/s 217 (2A) OF THE COMPANIES ACT, 1956

During the year under review none of the employees were paid remuneration in excess of the limit specified u/s 217 (2A) of The Companies Act, 1956.

CERTAIN OTHER EXPENSES OF MANAGEMENT

Expenses on (a) Entertainment (b) Foreign Tours and (c) Publicity and Advertisement amounted to Rs.2,19,186/-, Rs.40,27,978.36 and Rs.12,96,98,073.06 respectively.

DIRECTORS' RESPONSIBILITY STATEMENT

Pursuant to the requirement under Section 217 (2AA) of the Companies Act, 1956, with respect to Directors' Responsibility Statement, it is hereby confirmed that:

- (i) in the preparation of the annual accounts for the financial year ended 31st March 2010, the applicable accounting standards have been followed along with proper explanation relating to material departures;
- (ii) the Directors have selected such accounting policies and applied them consistently and made judgements and estimates that were reasonable and prudent so as to give a true and fair view of the state of affairs of the Company at the end of the financial year and of the profit or loss of the Company for the year under review;
- (iii) the Directors have taken proper and sufficient care for the maintenance of adequate accounting records in accordance with the provisions of this Act for safeguarding the assets of the Company and for preventing and detecting fraud and other irregularities; and
- (iv) the Directors have prepared the annual accounts for the financial year ended 31st March 2010, on a going concern basis.

PLANS FOR 2010-11

The Company has set sights on touching the challenging milestone of Rs. 5,750 Crores of GDP at the close of year 2010-11. Company has plans to achieve this target by energizing the distribution channels and also tapping more into retail customer market. The Plans for 2010-11, include strengthening and stabilizing the agency, Bancassurance and Motor dealer channels for more retail growth. It expects to add substantially to the current level of agency force. The Roll out of SME initiative also would significantly add to the business inflow.

Company has also adopted measures to improve claims management which will help to bring down the claims ratios in high incidence segments, to improve the bottom line. Company is also planning to complete roll out of many lines of business in CORE Insurance solutions, which would increase efficiency, release resources for customer service and deliver improved experience to the insuring public. These plans also address connectivity to all micro offices, increasing focus on rural and social sector insurance, larger participation in government mass insurance programs, new products, add-ons to existing ones and more tie ups for distribution of products.

PLACING OF ANNUAL REPORT BEFORE THE PARLIAMENT

The Annual Report of the Company along with the Directors' Report is being placed before both the Houses of the Parliament under Section 619-A read with 619-B of the Companies Act 1956.

ACKNOWLEDGEMENTS

The Board of Directors convey their sincere thanks to all clients for their continued patronage. Board also places on record its appreciation for the good work done by employees and agents, brokers and other intermediaries of the Company. The Board also thanks the Appointed Actuary, Consulting Actuary, Statutory Auditors, Insurance Division of the Ministry of Finance, Insurance Regulatory and Development Authority, General Insurers' (Public Sector) Association and Member, Audit Board for their guidance and support.

For and on behalf of the Board

41

निदेशक मंडल की रूपरेखा

नाम	अर्हता	विशेषज्ञ का क्षेत्र	निदेशक की हैसियत
श्री. जी. श्रीनिवासन	बी.काम., एफआईआईआई, ए.आई.सी.डब्लू.ए.	बीमा	1. जीआईसी हाऊसिंग फाइनान्स लिमिटेड 2. केनइंडिया एश्यूरेन्स कंपनी लिमिटेड, केन्या
श्री. तरुण बजाज, आईएएस	बी.काम., एम.बी.ए, एम.एससी., सीएफए	संयुक्त सचिव, वित्तीय सेवाएं विभाग, वित्त मंत्रालय, भारत सरकार	1. सरकार के मनोनीत निदेशक - भारतीय साधारण बीमा 2. दि न्यू इंडिया एश्यूरेन्स कंपनी (टी & टी), वेस्ट इंडिस 3. अग्रिकल्चर इंश्यूरेन्स कं. आफ इंडिया 4. बैंक आफ इंडिया 5. इरिगेशन एण्ड वाटर रिसास फाइनान्स कार्पोरेशन लिमिटेड
श्री. ए. वी. रत्नम	बी.काम., एफसीए	सनदी लेखाकर	निदेशक (शेयरधारक) - रियल पर्स कन्सल्टेन्ट्स (पी) लिमिटेड
श्री. अभिजित बंधोपाध्याय	एम.काम., एफसीए, डीआईएसए	सनदी लेखाकर	-
श्री. मिलिन्द ए खरात	एम.ए., एलएलबी, एफआईआईआई	बीमा	मनोनीत निदेशक - वीएसटी इंडस्ट्रीस लिमिटेड
श्री. वी. हर्षवर्धन	बी.एससी. अग्रिकल्चर	बीमा	मनोनीत निदेशक - एक्सएलओ इंडिया लिमिटेड

कार्पोरेट गवर्नेन्स निर्देश के अनुपालन का प्रमाण पत्र

मैं, एस. वेंकटरामन एतद्वारा प्रमाणित करता हूँ कि बीमा कंपनियों के लिए लागू कार्पोरेट गवर्नेन्स के निर्देश, समय समय पर संशोधितानुसार, का अनुपालन किया गया है और किसी भी तथ्य को अप्रकटित या छिपाया नहीं गया है।

(एस. वेंकटरामन)
कंपनी सचिव

PROFILE OF THE BOARD OF DIRECTORS

Name	Qualification	Field of Specialization	Status of Directorship
Shri. G. Srinivasan	B.Com, FIII, AICWA	Insurance	1. GIC Housing Finance Limited 2. Kenindia Assurance Company Limited, Kenya
Shri. Tarun Bajaj, IAS	B. Com, M.B.A, M.Sc., CFA	Joint Secretary, Department of Financial Services, MoF, GOI.	1. Govt. Nominee Director - GIC of India 2. The New India Assurance Company (T&T), West Indies 3. Agriculture Insurance Co. of India 4. Bank of India 5. Irrigation and Water Resources Finance Corpn. Ltd,
Shri. A V Ratnam	B.Com, F.C.A	Chartered Accountant	Director (Share Holder) - Real Perks Consultants (P) Ltd.
Shri. Abhijit Bandyopadhyay	M.Com, F.C.A, DISA	Chartered Accountant	-
Shri. Milind A. Kharat	M.A., LLB, FIII	Insurance	Nominee Director - VST Industries Limited
Shri. V. Harshavardhan	B.Sc. Agriculture	Insurance	Nominee Director XLO India Limited

CERTIFICATION FOR COMPLIANCE OF THE CORPORATE GOVERNANCE GUIDELINES

I, S.Venkataraman, hereby certify that the Company has complied with the corporate governance guidelines for Insurance Companies as amended from time to time and nothing has been concealed or suppressed.

(S.VENKATARAMAN)
COMPANY SECRETARY

**गत पाँच वर्षों में स्वास्थ्य,
ग्रामीण और सामाजिक क्षेत्र में कार्य निष्पादन**

(रुपये लाखों में)

पालिसी विवरण	वर्ष	जारी पालिसियों की सं.	बीमित व्यक्तियों की सं.	कसूली गयी प्रीमियम राशि	सूचित दावों की सं.	उपगत दावे की राशि	निपटित दावों की सं.	अदा किये गये दावे की राशि	उपगत दावों का अनुपात %
मेडीकलेम पालिसी									
मेडीकलेम (व्यक्तिगत+समूह)	2005-06	621457	2485828	31072.86	84750	36102.48	54572	36679.53	116.19
	2006-07	787230	3148923	39361.54	110710	47161.34	64011	43023.89	119.82
	2007-08	987543	3950175	56242.55	139915	61040.91	117967	58714.81	108.53
	2008-09	873806	5299612	85319.77	430881	99405.82	378186	94416.29	110.00
	2009-10	954765	6051624	123437.41	596312	141673.68	536245	143463.46	114.77
सामाजिक और ग्रामीण क्षेत्र की एक झलक									
जन आरोग्य	2005-06	47560	72660	56.72	1050	82.03	1616	80.32	144.62
	2006-07	58526	89414	62.59	1035	80.89	1702	84.61	129.24
	2007-08	48231	73685	51.58	990	74.68	1628	80.96	144.78
	2008-09	46198	70548	49.42	798	61.73	1276	63.61	124.91
	2009-10	38205	74583	41	844	53.97	1349	55.50	132.05
जनता व्यक्तिगत दुर्घटना पालिसी	2005-06	2018413	2163217	1297.93	1407	1989.99	3829	2297.73	153.32
	2006-07	2926552	3136508	1976.00	1515	2144.00	3361	2017.00	108.50
	2007-08	3177560	3405524	2145.48	1878	1890.14	4167	2500.67	88.10
	2008-09	4902481	5254210	3310.15	2815	2908.5	4973	2992.66	87.87
	2009-10	4823956	5170051	3257.13	3598	3777.93	7211	4326.63	115.99
सार्वभौमिक स्वास्थ्य बीमा	2005-06	63034	242395	511.60	5338	349.86	2209	393.44	68.39
	2006-07	99933	384288	811.08	4627	303.27	1684	300.05	37.39
	2007-08	370856	1426113	3009.96	8081	692.19	2941	524.05	23.00
	2008-09	734536	3121778	3966.50	27352	2344.40	19035	2379.66	59.11
	2009-10	378785	1453630	3067.65	19719	1690.23	10100	1764.66	55.10
पशु बीमा	2005-06	1879311	3748298	5385.41	28352	3124.34	53499	3212.04	58.01
	2006-07	2087711	4163955	5982.61	32033	3530.01	57170	3432.43	59.00
	2007-08	2394481	4775810	6861.70	37843	3753.79	67541	4055.08	54.71
	2008-09	2604846	5195652	7464.93	45746	4538.3	76854	4614.61	60.79
	2009-10	2695868	5391736	7660.42	55824	5484.16	94184	5651.03	71.59

**Performance in Health,
Rural and Social Lines in past five years**

(Rs. in Lakhs)

Policy Details	Year	No.of Policies issued	No.of persons Insured	Amount of Premium collected	No.of claims reported	Incurred claims amount	No.of claims settled	Claims settled amount	Incurred claims ratio %
MEDICLAIM POLICIES									
Medicclaim (Individual + Group)	2005-06	621457	2485828	31072.86	84750	36102.48	54572	36679.53	116.19
	2006-07	787230	3148923	39361.54	110710	47161.34	64011	43023.89	119.82
	2007-08	987543	3950175	56242.55	139915	61040.91	117967	58714.81	108.53
	2008-09	873806	5299612	85319.77	430881	99405.82	378186	94416.29	110.00
	2009-10	954765	6051624	123437.41	596312	141673.68	536245	143463.46	114.77
SOCIAL AND RURAL SECTOR - A GLIMPSE									
Jan Arogya	2005-06	47560	72660	56.72	1050	82.03	1616	80.32	144.62
	2006-07	58526	89414	62.59	1035	80.89	1702	84.61	129.24
	2007-08	48231	73685	51.58	990	74.68	1628	80.96	144.78
	2008-09	46198	70548	49.42	798	61.73	1276	63.61	124.91
	2009-10	38205	74583	41	844	53.97	1349	55.50	132.05
Janata Personal Accident Policy	2005-06	2018413	2163217	1297.93	1407	1989.99	3829	2297.73	153.32
	2006-07	2926552	3136508	1976.00	1515	2144.00	3361	2017.00	108.50
	2007-08	3177560	3405524	2145.48	1878	1890.14	4167	2500.67	88.10
	2008-09	4902481	5254210	3310.15	2815	2908.5	4973	2992.66	87.87
	2009-10	4823956	5170051	3257.13	3598	3777.93	7211	4326.63	115.99
Universal Health Insurance	2005-06	63034	242395	511.60	5338	349.86	2209	393.44	68.39
	2006-07	99933	384288	811.08	4627	303.27	1684	300.05	37.39
	2007-08	370856	1426113	3009.96	8081	692.19	2941	524.05	23.00
	2008-09	734536	3121778	3966.50	27352	2344.40	19035	2379.66	59.11
	2009-10	378785	1453630	3067.65	19719	1690.23	10100	1764.66	55.10
Cattle Insurance	2005-06	1879311	3748298	5385.41	28352	3124.34	53499	3212.04	58.01
	2006-07	2087711	4163955	5982.61	32033	3530.01	57170	3432.43	59.00
	2007-08	2394481	4775810	6861.70	37843	3753.79	67541	4055.08	54.71
	2008-09	2604846	5195652	7464.93	45746	4538.3	76854	4614.61	60.79
	2009-10	2695868	5391736	7660.42	55824	5484.16	94184	5651.03	71.59

युनाइटेड इंडिया इश्यूरेन्स कंपनी लिमिटेड के भागीदारों को लेखा परीक्षा प्रतिवेदन

हमने युनाइटेड इंडिया इश्यूरेन्स कंपनी लिमिटेड के 31 मार्च 2010 तक संलग्न तुलन पत्र तथा उक्त दिन को समाप्त वर्ष के लिए अग्नि, समुद्री तथा विविध बीमा राजस्व खाता, लाभ और हानि खाता तथा कैश फ्लो विवरण की जाँच की है जिनमें सनदी लेखाकार के अन्य फर्म द्वारा लेखा परीक्षित 24 क्षेत्रीय कार्यालयों, 7 लार्ज कार्पोरेट और ब्रोकर कार्यालय (एल सी बी) तथा 367 मंडल कार्यालयों की लेखा तथा अन्य विवरण सम्मिलित है तथा अन्तिम विदेशी प्रचालन का विदेशी लेखा परीक्षक द्वारा लेखा परीक्षित विवरण भी समेकित है।

तुलन पत्र, राजस्व खाते और लाभ और हानि खाता कंपनी अधिनियम 1956 की धारा 211 के साथ पठित बीमा विनियामक और विकास प्राधिकरण (आई आर डी ए) (बीमा कंपनियों के वित्तीय विवरण और लेखा परीक्षा रिपोर्ट की तैयारी) विनियम 2002 के प्रावधानों के अनुसार तैयार किये गये हैं।

ये वित्तीय विवरण कंपनी प्रबन्धन का दायित्व है। हमारी लेखा परीक्षा के आधार पर इन वित्तीय विवरणों पर अपना मत प्रकट करना हमारा दायित्व है। भारत में प्रायः स्वीकृत लेखा परीक्षा मानक के आधार पर यह लेखा परीक्षा किया गया है। उन मानकों के द्वारा यह अपेक्षित है कि हम लेखा परीक्षा का उस प्रकार नियोजन तथा निष्पादन करें कि वित्तीय विवरण में महत्वपूर्ण तथ्यों का गलत प्रकटन न हुआ हो। वित्तीय विवरणों की राशियों तथा उपलब्ध प्रकटनों के समर्थन में प्रस्तुत प्रमाणों को परीक्षण आधार पर जाँच करना लेखा परीक्षा का एक भाग है। प्रबन्धन द्वारा प्रयुक्त लेखा सिद्धान्तों तथा महत्वपूर्ण मूल्यांकनों के निर्धारण करने के साथ-साथ संपूर्ण वित्तीय विवरण प्रस्तुति का मूल्यांकन भी लेखा परीक्षा में सम्मिलित है। हमें विश्वास है कि हमारी लेखा परीक्षा हमारे मत का उचित आधार है।

हम प्रतिवेदन करते हैं कि :

- अ) हमने वे सभी सूचनाएँ और स्पष्टीकरण प्राप्त की है, जो हमारे सर्वोत्तम जानकारी और विश्वास के अनुसार हमारी लेखा परीक्षा के प्रयोजन के लिए आवश्यक थे और संतोषजनक पाया ;
- आ) हमारे मन्तव्य में कंपनी द्वारा रखी गई लेखा खातों की जाँच करने से प्रतीत होता है कि वैधानिक रूप से अपेक्षित लेखा बहियाँ हैं ;
- इ) हमारी राय में क्षेत्रीय कार्यालयों, मंडल कार्यालयों, लार्ज कार्पोरेट ब्राँच और विदेशी एजेन्सी के अंतिम प्रचालन से उचित विवरण प्राप्त हुए हैं तथा ये हमारी लेखा परीक्षा के लिये पर्याप्त है ;
- ई) क्षेत्रीय कार्यालयों, मंडल कार्यालयों, लार्ज कार्पोरेट ब्राँच और विदेशी प्रचालन तत्संबंधी लेखा परीक्षक रिपोर्ट के साथ अन्य सम्बन्धित विवरण तथा जानकारी विचारार्थ लिए गए हैं ;
- उ) हमारे प्रतिवेदन में शामिल किये गये कंपनी के तुलन पत्र, राजस्व खाते, लाभ और हानि खाता, कैश फ्लो (प्राप्ति और भुगतान लेखा) आदि का मिलन खाता बहियों और विवरणियों के अनुसार ही है ;
- ऊ) कंपनी द्वारा चयन की गई लेखा पद्धति, कंपनी अधिनियम 1956 की धारा 211 की उप धारा (3सी) के लेखा मानक के अनुकूल है और बीमा विनियामक और विकास प्राधिकरण (बीमा कंपनी के वित्तीय विवरण तथा लेखा परीक्षा प्रतिवेदन) विनियम 2002 द्वारा निर्धारित लेखा पद्धतियों के अनुरूप है ;
- ऋ) सभी निदेशक सरकार के नामांकित निदेशकों के कारण कंपनी अधिनियम की धारा 274(1) (जी) लागू नहीं है ;
- ए) कंपनी ने बीमा विनियामक और विकास प्राधिकरण (बीमा कंपनियों के वित्तीय विवरण एवं लेखा परीक्षक प्रतिवेदन की तैयारी) विनियम 2002 के प्रावधानों के अनुसार अपने निवेशों का मूल्यांकन किया है ;
- ऐ) उपगत लेकिन असूचित दावे (आई.बी.एन.आर.) एवं उपगत बल्कि पर्याप्त रूप से असूचित दावों (आई.बी.एन.ई.आर.) का बीमांकक मूल्यांकन नियुक्त बीमांकक द्वारा प्रमाणित किया गया है। नियुक्त बीमांकक ने कंपनी को प्रमाणित किया है कि ऐसे अनुमानों के लिए प्रयुक्त धारणों समुचित हैं और बीमा विनियामक और विकास प्राधिकरण तथा बीमा विनियामक और विकास प्राधिकरण की सहमति से भारतीय बीमांकक संस्था की अपेक्षाओं के अनुपालन में है। हमारी जाँच इस विषय पर नियुक्त बीमांकक के प्रमाण पत्र पर आधारित है।

हमारे मन्तव्य में और हमें प्राप्त जानकारी तथा हमें दिये गये स्पष्टीकरण के अनुसार, उक्त खातों एवं लेखा नीतियों और दी गई टिप्पणियों के साथ पढ़े जाने पर यह लेखा उसी प्रकार की जानकारी प्रदान करते हैं जैसाकि बीमा अधिनियम 1938, बीमा विनियामक और विकास प्राधिकरण अधिनियम 1999 और कंपनी अधिनियम 1956, के अंतर्गत अपेक्षित है व भारत में सामान्यतः अपनाई जानेवाली लेखा पद्धति के अनुरूप निम्नलिखित के संबंध में एक सही एवं निष्पक्ष अवलोकन प्रस्तुत करता है।

AUDIT REPORT TO THE SHAREHOLDERS OF UNITED INDIA INSURANCE COMPANY LIMITED

We have audited the attached Balance Sheet of United India Insurance Company Limited as at 31st March 2010, the Fire, Marine and Miscellaneous Insurance Revenue accounts, the Profit and Loss Account and Cash Flow Statement for the year ended on that date annexed thereto, in which are incorporated accounts and returns of 24 Regional offices, 7 Large Corporate and Brokers Cells (LCBs) and 367 Divisional Offices audited by other firms of Chartered Accountants and an Overseas run-off operations audited by an Overseas Auditor.

The Balance Sheet, the Revenue Accounts and the Profit and Loss Account have been drawn in accordance with Insurance Act, Insurance Regulatory and Development Authority (IRDA) (Preparation of Financial Statements and Auditor's Report of Insurance Companies) Regulations 2002 read with Section 211 of the Companies Act, 1956.

These financial statements are the responsibility of the Company's Management. Our responsibility is to express an opinion on these financial statements based on our audit. We conducted our audit in accordance with auditing standards generally accepted in India. These standards require that we plan and perform the audit to obtain reasonable assurance about whether the financial statements are free of material misstatements. An audit includes examining, on a test basis, of evidence supporting the amounts and disclosures in the financial statements. An audit also includes assessing the accounting principles used and significant estimates made by management, as well as evaluating the overall financial statement presentation. We believe that our audit provides a reasonable basis for our opinion.

We report that :

- a) We have obtained all information and explanations, which, to the best of our knowledge and belief were necessary for the purpose of audit and found them to be satisfactory;
- b) In our opinion, proper books of accounts as required by law have been kept by the Company so far as appears from our examination of those books;
- c) In our opinion, proper returns of Regional Offices, Divisional Offices, LCBs and overseas run-off operations, have been received and these were adequate for the purpose of audit;
- d) The Reports of the Auditors on the accounts of Regional Offices, Divisional Offices, LCBs and Overseas run-off operations and such other particulars and information thereon have been taken into consideration.
- e) The Balance Sheet, Revenue Accounts, Profit and Loss Account and Cash Flow Statement (Receipts and Payments Account) dealt with by our report are in agreement with the books of accounts and returns;
- f) The accounting policies of the Company are in accordance with the Accounting Standards referred to in Sub-section (3C) of Section 211 of the Companies Act, 1956, to the extent applicable and with the accounting principles as prescribed by the IRDA (Preparation of Financial Statements and Auditor's Report of Insurance Companies) Regulations, 2002;
- g) Section 274(1)(g) of Companies Act is not applicable as all Directors are Government nominated directors;
- h) The Company has valued its investments in accordance with the provisions of IRDA (Preparation of Financial Statements and Auditor's Report of Insurance Companies) Regulations 2002;
- i) The actuarial valuation of Claims Incurred but Not Reported (IBNR) and Claims incurred But Not Enough Reported (IBNER) has been duly certified by the appointed actuary. The appointed actuary has certified to the Company that the assumptions used for such estimate are appropriate and are in accordance with the requirement of the Insurance Regulatory and Development Authority (IRDA) and Actuarial Society of India in concurrence with IRDA. We have relied on the appointed actuary's certificate in this regard.

In our opinion and to the best of our information and according to the explanations given to us, the said accounts read with Significant Accounting Policies and Notes thereon give the information as required by the Insurance Act, 1938, the Insurance Regulatory and Development Authority Act, 1999 and the Companies Act, 1956 to the extent applicable in the manner so required, give a true and fair view in conformity with the Accounting principles generally accepted in India.

- (i) तुलन पत्र के संबंध में 31 मार्च 2010 को कंपनी की कार्य स्थिति ;
- (ii) राजस्व लेखा के संबंध में, 31 मार्च 2010 को समाप्त वर्ष हेतु अधिशेष / कटौती ;
- (iii) लाभ और हानि लेखा के संबंध में 31 मार्च 2010 को समाप्त वर्ष हेतु लाभ का ; और
- (iv) कैश फ्लो विवरण के संबंध में 31 मार्च 2010 को समाप्त वित्तीय वर्ष हेतु प्राप्तियाँ एवं भुगतान का ।

आगे हम प्रमाणित करते हैं कि :

- (i) हमने प्रबन्धन प्रतिवेदन की समीक्षा की है तथा पाया है कि यह प्रत्यक्षतः त्रुटि रहित है तथा वित्तीय विवरण के साथ कोई महत्वपूर्ण विसंगति नहीं है ।
- (ii) कंपनी ने बीमा विनियामक और विकास प्राधिकरण द्वारा पंजीकरण के लिये निर्धारित शर्तों और नियमों का अनुपालन किया है ।
- (iii) हमारी पूर्ण जानकारी तथा कंपनी द्वारा दिये गये स्पष्टीकरण एवं अभ्यावेदनों के अनुसार कंपनी किसी न्यास की न्यासी नहीं है ।
- (iv) हमने नोट 11 में दर्शायी गई निवेश को छोड़कर नकदी और बैंक में जमा राशियों तथा संबंधित प्रतिभूतियों और निवेशों का वास्तविक निरीक्षण द्वारा अथवा प्रमाण-पत्रों और / अथवा अन्य दस्तावेजों के साक्ष्य द्वारा, सत्यापित किया है ।
- (v) हमारी जानकारी तथा कंपनी द्वारा हमें दिये गये स्पष्टीकरण एवं अभ्यावेदनों के अनुसार बीमाधारकों की निधियों के किसी भी परिसंपत्ति का प्रत्यक्ष या परोक्ष रूप से बीमा अधिनियम, 1938 (1938 का 4) के प्रावधानों के विरुद्ध उपयोग नहीं किया गया है । यह बीमाधारकों की निधियों के उपयोग और निवेश से संबंधित प्रावधान है ।

कृते एम. कुप्पुस्वामी पी.एस.जी. एण्ड कंपनी
आईसीएआई एफआरएन: 001616एस
सनदी लेखाकार

कृते एसवीयार
आईसीएआई एफआरएन: 000808एस
सनदी लेखाकार

कृते आनंद एण्ड पोन्नप्पन
आईसीएआई एफआरएन: 000111एस
सनदी लेखाकार

- (i) In the case of the Balance Sheet, of the state of affairs of the Company as at 31st March 2010;
- (ii) In case of the Revenue Accounts, of the surplus/(deficit) for the year ended 31st March 2010;
- (iii) In the case of the Profit and Loss Account, of the profit for the year ended 31st March 2010; and
- (iv) In the case of the Cash Flow Statement, of the receipts and payments for the financial year ended 31st March 2010.

Further, we certify that :

- (i) We have reviewed the Management Reports and there is no apparent mistake or material inconsistency with the financial statements.
- (ii) The Company has complied with terms and conditions of the registration stipulated by the IRDA.
- (iii) To the best of our information and explanations given to us and representations made by the Company, the Company is not the trustee of any trust.
- (iv) We have verified cash and bank balances, investments and securities relating to loans by actual inspection or by production of certificates and/or other documentary evidences except in the case of investment referred to in Note No.11.
- (v) To the best of our information and explanations given to us and representations made by the Company, no part of the assets of the Policyholders' Funds has been directly or indirectly applied in contravention of the provisions of the Insurance Act, 1938 (4 of 1938) relating to the application and investments of the Policyholders' Funds.

For M. Kuppuswamy PSG & Co.
ICAI FRN: 001616S
Chartered Accountants

For Essveeyar
ICAI FRN: 000808S
Chartered Accountants

For Anand & Ponnappan
ICAI FRN: 000111S
Chartered Accountants

CA K. Varadarajan
Partner
(Membership No. 205132)

CA R Vijayaraghavan
Partner
(Membership No. 022442)

CA R. Ponnappan
Partner
(Membership No. 21695)

Place : Chennai
Date : 30th April 2010

31 मार्च, 2010 को समाप्त वर्ष के लिये युनाइटेड इंडिया इंश्यूरेंस कंपनी लिमिटेड, चेन्नै के खाते पर, कंपनी अधिनियम 1956 की धारा 619 (4) के अधीन, भारत के नियंत्रक व महालेखापरीक्षक की टिप्पणी

31 मार्च, 2010 को समाप्त वर्ष के लिये युनाइटेड इंडिया इंश्यूरेंस कंपनी लिमिटेड का वित्तीय विवरण कंपनी अधिनियम 1938 के साथ पठित बीमा विनियामक और विकास प्राधिकरण (आई आर डी ए) (बीमा कंपनियों के वित्तीय विवरण और लेखा परीक्षा रिपोर्ट की तैयारी) विनियम 2002 और कंपनी अधिनियम 1956 के तहत निर्धारित वित्तीय विवरण संरचना के अनुसार तैयार किया गया है, जो कंपनी के प्रबंधन का दायित्व है। कंपनी अधिनियम 1956 की धारा 619(2) के तहत भारत के नियंत्रक व महा लेखापरीक्षक द्वारा नियुक्त सांविधिक लेखा परीक्षक को व्यवसायिक संस्था भारतीय सनदी लेखाकार संस्थान द्वारा निर्धारित लेखा परीक्षा एवं बीमा मानकों के अनुसार स्वतंत्र लेखा परीक्षा के आधार पर, कंपनी अधिनियम 1956 की धारा 227 के तहत अपना मत प्रकट करने की जिम्मेदारी है। वे लेखा परीक्षा प्रतिवेदन दिनांक 30 अप्रैल 2010 में अपना मत प्रकट किये हैं।

मैंने भारत के नियंत्रक व महालेखापरीक्षक की ओर से युनाइटेड इंडिया इंश्यूरेंस कंपनी लिमिटेड के 31 मार्च 2010 को समाप्त वर्ष के वित्तीय विवरण कंपनी अधिनियम 1956 की धारा 619 (3) (बी) के अधीन अनुपूरक लेखा परीक्षा किया। यह अनुपूरक लेखा परीक्षा सांविधिक लेखा परीक्षकों के कागजातों को लिये बिना स्वतंत्र रूप से किया गया तथा यह मूलतः सांविधिक लेखा परीक्षकों की जाँच एवं कंपनी कार्मिक और कुछ लेखा अभिलेखों के चुने गये परीक्षण तक सीमित है। मेरी लेखा परीक्षा के आधार पर कोई विशिष्ट विवरण मेरी जानकारी में नहीं आयी है जिससे कंपनी अधिनियम 1956 की धारा 619(4) के अधीन सांविधिक लेखा परीक्षा प्रतिवेदन पर या उसके अनुपूरक पर कोई टिप्पण नहीं करनी है।

कृते भारत के नियंत्रक और महा लेखापरीक्षक और उनकी तरफ से

स्थान : चेन्नै 600 034
दिनांक : 26-05-2010

(के .श्रीनिवासन)
प्रधान निदेशक, वाणिज्यिक लेखा परीक्षा तथा पदेन सदस्य,
लेखा परीक्षा बोर्ड, चेन्नै

COMMENTS OF THE COMPTROLLER & AUDITOR GENERAL OF INDIA UNDER SECTION 619(4) OF THE COMPANIES ACT, 1956 ON THE ACCOUNTS OF UNITED INDIA INSURANCE COMPANY LIMITED, CHENNAI, FOR THE YEAR ENDED 31st MARCH 2010.

The preparation of financial statements of United India Insurance Company Limited for the year ended 31 March 2010 in accordance with the financial reporting framework prescribed under the Insurance Act, 1938 read with the Insurance Regulatory & Development Authority (Preparation of Financial Statements and Auditor's Report of Insurance Companies) Regulations, 2002 and the Companies Act, 1956 is the responsibility of the management of the Company. The statutory auditors appointed by the Comptroller and Auditor General of India under Section 619(2) of the Companies Act, 1956 are responsible for expressing opinion on these financial statements under Section 227 of the Companies Act, 1956 based on independent audit in accordance with the auditing and assurance standards prescribed by their professional body, the Institute of Chartered Accountants of India. This is stated to have been done by them vide their Audit Report dated 30 April 2010.

I, on behalf of the Comptroller and Auditor General of India have conducted a supplementary audit under Section 619(3)(b) of the Companies Act, 1956 of the financial statements of United India Insurance Company Limited for the year ended 31 March 2010. This supplementary audit has been carried out independently without access to the working papers of the statutory auditors and is limited primarily to inquiries of the Statutory Auditors and Company personnel and a selective examination of some of the accounting records. On the basis of my audit, nothing significant has come to my knowledge which would give rise to any comment upon or supplement to Statutory Auditors' Report under Section 619(4) of the Companies Act, 1956.

For and on behalf of the
Comptroller & Auditor General of India

(K. SRINIVASAN)

PRINCIPAL DIRECTOR OF COMMERCIAL AUDIT &
ex-officio MEMBER, AUDIT BOARD, CHENNAI.

Place : Chennai 600 034
Date : 26-05-2010

**31 मार्च 2010 को समाप्त वर्ष के लिये
वित्तीय विवरण और अनुसूचियाँ**

**FINANCIAL STATEMENTS AND SCHEDULES
FOR THE YEAR ENDED 31ST MARCH 2010**

युनाइटेड इंडिया इश्यूरेन्स कंपनी लिमिटेड / UNITED INDIA INSURANCE COMPANY LIMITED

पंजीकरण संख्या: 545 बी वि वि प्र के साथ नवीकरण की तारीख : 13 मार्च 2009

Registration No. : 545 Date of Renewal with IRDA : 13th March 2009

अग्नि बीमा राजस्व खाता 31 मार्च 2010 को समाप्त वर्ष के लिए

FIRE INSURANCE REVENUE ACCOUNT FOR THE YEAR ENDED 31ST MARCH 2010

विवरण / Particulars	अनुसूची Schedule	चालू वर्ष Current Year (₹./Rs.'000)	गत वर्ष Previous Year (₹./Rs.'000)
अर्जित प्रीमियम (शुद्ध) Premium earned (Net)	1	4104549	4086149
निवेशों की बिक्री / अदायगी पर लाभ/हानि (शुद्ध) Profit/Loss on sale/redemption of Investments (Net)		649112	257989
वापस लिया गया विविध शेष (शुद्ध) Sundry Balances written back (Net)		60015	0
विनिमय से हानि /लाभ Exchange Loss/Gain		-1496	226
ब्याज, लाभांश व किराया -सकल Interest, Dividend & Rent – Gross		558214	472437
कुल (अ) / TOTAL (A)		5370394	4816801
उपगत दावे (शुद्ध) Claims Incurred (Net)	2	1980730	2959312
कमीशन Commission	3	-44141	5392
बीमा कारोबार से संबंधित प्रचालन खर्च Operating Expenses related to Insurance Business	4	1409531	1385829
अन्य / Others			
निवेश से संबंधित खर्च Expenses relating to Investments		1680	1072
निवेश की प्रीमियम पर परिशोधन Amortisation of Premium on Investments		21214	22497
हासित निवेश से संबंधित बट्टे खाते में डाली गयी राशि Amount written off in respect of depreciated investments		18080	8570
अशोध्य और सन्दिग्ध ऋणों के लिए प्रावधान Provision for Bad and Doubtful Debts		-14838	-5532
सक्रिय रूप से न व्यापारित साम्यांश के अवमूल्यन हेतु प्रावधान Provision for diminution in the value of other than actively traded Equities		664	-2049
कुल (आ) / TOTAL (B)		3372920	4375091
प्रचालन लाभ/(हानि) इ = (अ - आ) Operating Profit / (Loss) C=(A-B)		1997474	441710

विनिमयन / APPROPRIATIONS			
शेयरधारियों के खाते को अंतरित Transfer to Shareholders' Account		1997474	441710
महाविपत्ति आरक्षिति को अंतरित Transfer to Catastrophe Reserve			
अन्य आरक्षिति को अंतरित (विवरणानुसार) Transfer to Other Reserves (to be specified)			
कुल (इ) / TOTAL (C)		1997474	441710

बीमा अधिनियम 1938 की धारा 40सी (2) के अनुसार हम एतद्वारा प्रमाणित करते हैं कि हमारी सर्वोत्तम जानकारी और विश्वास के अनुसार अग्नि बीमा कारोबार में, चाहे प्रत्यक्ष या परोक्ष रूप से, कहीं भी किए गए उपगत प्रबंध खर्च सभी अग्नि बीमा राजस्व खाते में खर्च के रूप में पूर्णतः विकलित किये गये हैं।

As required by Section 40C(2) of the Insurance Act, 1938, we hereby certify that to the best of our knowledge and belief, all expenses of management wherever incurred whether directly or indirectly in respect of Fire Insurance Business have been fully debited in the Fire Insurance Revenue account as expenses.

कृते निदेशक मंडल तथा उनकी तरफ से
For and on behalf of the Board

अभिजित बंधोपाध्याय
ए. वी. रत्नम
मिलिन्द ए खरात
वी.हर्षवर्धन

}

निदेशकगण

Abhijit Bandyopadhyay
A.V. Ratnam
Milind A Kharat
V.Harshavardhan

}

Directors

जी. श्रीनिवासन
अध्यक्ष सह प्रबन्ध निदेशक
G. SRINIVASAN
Chairman-cum-Managing Director

एस. के. घोष
वित्तीय सलाहकार
S.K. Ghosh
Financial Advisor

एस. वेंकटरामन
कंपनी सचिव
S. Venkataraman
Company Secretary

हमारे संलग्न प्रतिवेदन के अनुसार
Vide our report of date attached

कृते एम. कुप्पुस्वामी पी.एस.जी. एण्ड कंपनी
आईसीएआई एफआरएन: 001616एस
सनदी लेखाकार
For M. Kuppuswamy PSG & Co.
ICAI FRN: 001616S
Chartered Accountants

कृते एसवीयार
आईसीएआई एफआरएन: 000808एस
सनदी लेखाकार
For Essveeyar
ICAI FRN: 000808S
Chartered Accountants

कृते आनंद एण्ड पोन्नप्पन
आईसीएआई एफआरएन: 000111एस
सनदी लेखाकार
For Anand & Ponnappan
ICAI FRN: 000111S
Chartered Accountants

सीए. के. वरदराजन
भागीदार (सदस्यता सं. 205132)
CA K. Varadarajan
Partner (Membership No. 205132)

सीए. आर. विजयराघवन
भागीदार (सदस्यता सं. 22442)
CA R. Vijayaraghavan
Partner (Membership No. 22442)

सीए आर. पोन्नप्पन
भागीदार (सदस्यता सं. 21695)
CA R. Ponnappan
Partner (Membership No. 21695)

चेन्नै / Chennai
30 अप्रैल 2010
30th April 2010

युनाइटेड इंडिया इश्यूरेन्स कंपनी लिमिटेड / UNITED INDIA INSURANCE COMPANY LIMITED

पंजीकरण संख्या: 545 बी वि वि प्र के साथ नवीकरण की तारीख : 13 मार्च 2009

Registration No. : 545 Date of Renewal with IRDA : 13th March 2009

समुद्री बीमा राजस्व खाता 31 मार्च 2010 को समाप्त वर्ष के लिए

MARINE INSURANCE REVENUE ACCOUNT FOR THE YEAR ENDED 31ST MARCH 2010

विवरण / Particulars	अनुसूची Schedule	चालू वर्ष Current Year (₹./Rs.'000)	गत वर्ष Previous Year (₹./Rs.'000)
अर्जित प्रीमियम (शुद्ध) Premium earned (Net)	1	2117009	1862313
निवेशों की बिक्री / अदायगी पर लाभ/हानि (शुद्ध) Profit/Loss on sale/redemption of Investments (Net)		242396	104040
वापस लिया गया विविध शेष (शुद्ध) Sundry Balances written back (Net)		30031	0
विनिमय से हानि /लाभ Exchange Loss/Gain		-445	-1027
ब्याज, लाभांश व किराया -सकल Interest, Dividend & Rent – Gross		208452	190521
कुल (अ) / TOTAL (A)		2597443	2155847
उपगत दावे (शुद्ध) Claims Incurred (Net)	2	2185154	1507107
कमीशन Commission	3	228209	137131
बीमा कारोबार से संबंधित प्रचालन खर्च Operating Expenses related to Insurance Business	4	712165	561307
अन्य / Others			
निवेश से संबंधित खर्च Expenses relating to Investments		628	432
निवेश की प्रीमियम पर परिशोधन Amortisation of Premium on Investments		7922	9072
हासित निवेश से संबंधित बट्टे खाते में डाली गयी राशि Amount written off in respect of depreciated investments		6752	3456
अशोध्य और सन्दिग्ध ऋणों के लिए प्रावधान Provision for Bad and Doubtful Debts		-5542	-2231
सक्रिय रूप से न व्यापारित साम्यांश के अवमूल्यन हेतु प्रावधान Provision for diminution in the value of other than actively traded Equities		248	-826
कुल (आ) / TOTAL (B)		3135535	2215448
प्रचालन लाभ/(हानि) इ = (अ - आ) Operating Profit / (Loss) C=(A-B)		-538092	-59601

विनिमयन / APPROPRIATIONS			
शेयरधारियों के खाते को अंतरित Transfer to Shareholders' Account		-538092	-59601
महाविपत्ति आरक्षिति को अंतरित Transfer to Catastrophe Reserve			
अन्य आरक्षिति को अंतरित (विवरणानुसार) Transfer to Other Reserves (to be specified)			
कुल (इ) / TOTAL (C)		-538092	-59601

बीमा अधिनियम 1938 की धारा 40सी (2) के अनुसार हम एतद्वारा प्रमाणित करते हैं कि हमारी सर्वोत्तम जानकारी और विश्वास के अनुसार समुद्री बीमा कारोबार में, चाहे प्रत्यक्ष या परोक्ष रूप से, कहीं भी किए गए उपगत प्रबंध खर्च, सभी समुद्री बीमा राजस्व खाते में खर्च के रूप में पूर्णतः विकलित किये गये हैं।

As required by Section 40C(2) of the Insurance Act, 1938, we hereby certify that to the best of our knowledge and belief, all expenses of management wherever incurred whether directly or indirectly in respect of Marine Insurance Business have been fully debited in the Marine Insurance Revenue account as expenses.

कृते निदेशक मंडल तथा उनकी तरफ से
For and on behalf of the Board

अभिजित बंधोपाध्याय
ए. वी. रत्नम
मिलिन्द ए खरात
वी.हर्षवर्धन

}

निदेशकगण

Abhijit Bandyopadhyay
A.V. Ratnam
Milind A Kharat
V.Harshavardhan

}

Directors

जी. श्रीनिवासन
अध्यक्ष सह प्रबन्ध निदेशक
G. SRINIVASAN
Chairman-cum-Managing Director

एस. के. घोष
वित्तीय सलाहकार
S.K. Ghosh

Financial Advisor

एस. वेंकटरामन
कंपनी सचिव

S. Venkataraman
Company Secretary

हमारे संलग्न प्रतिवेदन के अनुसार
Vide our report of date attached

कृते एम. कुप्पुस्वामी पी.एस.जी. एण्ड कंपनी
आईसीएआई एफआरएन: 001616एस
सनदी लेखाकार
For M. Kuppuswamy PSG & Co.
ICAI FRN: 001616S
Chartered Accountants

कृते एसवीयार
आईसीएआई एफआरएन: 000808एस
सनदी लेखाकार
For Essveeyar
ICAI FRN: 000808S
Chartered Accountants

कृते आनंद एण्ड पौन्नप्पन
आईसीएआई एफआरएन: 000111एस
सनदी लेखाकार
For Anand & Ponnappan
ICAI FRN: 000111S
Chartered Accountants

सीए. के. वरदराजन
भागीदार (सदस्यता सं. 205132)
CA K. Varadarajan
Partner (Membership No. 205132)

सीए. आर. विजयराघवन
भागीदार (सदस्यता सं. 22442)
CA R. Vijayaraghavan
Partner (Membership No. 22442)

सीए आर. पौन्नप्पन
भागीदार (सदस्यता सं. 21695)
CA R. Ponnappan
Partner (Membership No. 21695)

चेन्नै / Chennai
30 अप्रैल 2010
30th April 2010

युनाइटेड इंडिया इंश्युरेन्स कंपनी लिमिटेड / UNITED INDIA INSURANCE COMPANY LIMITED

पंजीकरण संख्या : 545 बी वि वि प्र के साथ नवीकरण की तारीख : 13 मार्च 2009

Registration No. : 545 Date of Renewal with IRDA : 13th March 2009

विविध बीमा राजस्व खाता 31 मार्च 2010 को समाप्त वर्ष के लिए

MISCELLANEOUS INSURANCE REVENUE ACCOUNT FOR THE YEAR ENDED 31ST MARCH 2010

विवरण / Particulars	अनुसूची Schedule	चालू वर्ष Current Year (₹./Rs.'000)	गत वर्ष Previous Year (₹./Rs.'000)
अर्जित प्रीमियम (शुद्ध) Premium earned (Net)	1	32160390	26042557
निवेशों की बिक्री / अदायगी पर लाभ/हानि (शुद्ध) Profit/Loss on sale/redemption of Investments (Net)		4676331	2046252
वापस लिया गया विविध शेष (शुद्ध) Sundry Balances written back (Net)		394332	0
अंतरण शुल्क, आदि Transfer fees, etc.		8530	7299
विनिमय से हानि /लाभ Exchange Loss/Gain		-128	-166
ब्याज, लाभांश व किराया -सकल Interest, Dividend & Rent – Gross		4021486	3747157
कुल (अ) / TOTAL (A)		41260938	31843099
उपगत दावे (शुद्ध) Claims Incurred (Net)	2	29126546	20684097
कमीशन Commission	3	2145378	1851913
बीमा कारोबार से संबंधित प्रचालन खर्च Operating Expenses related to Insurance Business	4	9448250	8366826
अन्य / Others			
निवेश से संबंधित खर्च Expenses relating to Investments		12104	8500
निवेश की प्रीमियम पर परिशोधन Amortisation of Premium on Investments		152833	178439
हासित निवेश से संबंधित बट्टे खाते में डाली गयी राशि Amount written off in respect of depreciated investments		130249	67971
अशोध्य और सन्दिग्ध ऋणों के लिए प्रावधान Provision for Bad and Doubtful Debts		-106899	-43880
सक्रिय रूप से न व्यापारित साम्यांश के अवमूल्यन हेतु प्रावधान Provision for diminution in the value of other than actively traded Equities		4787	-16252
कुल (आ) / TOTAL (B)		40913248	31097614
प्रचालन लाभ/(हानि) इ = (अ - आ) Operating Profit / (Loss) C = (A-B)		347693	745485

विनिमयन / APPROPRIATIONS			
शेयरधारियों के खाते को अंतरित Transfer to Shareholders' Account		347693	745485
महाविपत्ति आरक्षिति को अंतरित Transfer to Catastrophe Reserve			
अन्य आरक्षिति को अंतरित (विवरणानुसार) Transfer to Other Reserves (to be specified)			
कुल (इ) / TOTAL (C)		347693	745485

बीमा अधिनियम 1938 की धारा 40 सी (2) के अनुसार हम एतद्वारा प्रमाणित करते हैं कि हमारी सर्वोत्तम जानकारी और विश्वास के अनुसार विविध बीमा कारोबार में, चाहे प्रत्यक्ष या परोक्ष रूप से, कहीं भी किए गए उपगत प्रबंध खर्च सभी विविध बीमा राजस्व खाते में खर्च के रूप में पूर्णतः विकलित किये गये हैं।

As required by Section 40C(2) of the Insurance Act, 1938, we hereby certify that to the best of our knowledge and belief, all expenses of management wherever incurred whether directly or indirectly in respect of Miscellaneous Insurance Business have been fully debited in the Miscellaneous Insurance Revenue account as expenses.

कृते निदेशक मंडल तथा उनकी तरफ से
For and on behalf of the Board

अभिजित बंधोपाध्याय
ए. वी. रत्नम
मिलिन्द ए खरात
वी.हर्षवर्धन

}

निदेशकगण

Abhijit Bandyopadhyay
A.V. Ratnam
Milind A Kharat
V.Harshavardhan

}

Directors

जी. श्रीनिवासन
अध्यक्ष सह प्रबन्ध निदेशक
G. SRINIVASAN
Chairman-cum-Managing Director

एस. के. घोष
वित्तीय सलाहकार

S.K. Ghosh
Financial Advisor

एस. वेंकटरामन
कंपनी सचिव

S. Venkataraman
Company Secretary

हमारे संलग्न प्रतिवेदन के अनुसार
Vide our report of date attached

कृते एम. कुप्पुस्वामी पी.एस.जी. एण्ड कंपनी
आईसीएआई एफआरएन: 001616एस
सनदी लेखाकार
For M. Kuppuswamy PSG & Co.
ICAI FRN: 001616S
Chartered Accountants

कृते एसवीयार
आईसीएआई एफआरएन: 000808एस
सनदी लेखाकार
For Essveeyar
ICAI FRN: 000808S
Chartered Accountants

कृते आनंद एण्ड पोन्नप्पन
आईसीएआई एफआरएन: 000111एस
सनदी लेखाकार
For Anand & Ponnappan
ICAI FRN: 000111S
Chartered Accountants

सीए. के. वरदराजन
भागीदार (सदस्यता सं. 205132)
CA K. Varadarajan
Partner (Membership No. 205132)

सीए. आर. विजयराघवन
भागीदार (सदस्यता सं. 22442)
CA R. Vijayaraghavan
Partner (Membership No. 22442)

सीए आर. पोन्नप्पन
भागीदार (सदस्यता सं. 21695)
CA R. Ponnappan
Partner (Membership No. 21695)

चेन्नै / Chennai
30 अप्रैल 2010
30th April 2010

युनाइटेड इंडिया इश्यूरेन्स कंपनी लिमिटेड / UNITED INDIA INSURANCE COMPANY LIMITED

पंजीकरण संख्या : 545 बी वि वि प्र के साथ नवीकरण की तारीख : 13 मार्च 2009

Registration No. : 545 Date of Renewal with IRDA : 13th March 2009

लाभ और हानि खाता 31 मार्च 2010 को समाप्त वर्ष के लिए

PROFIT AND LOSS ACCOUNT FOR THE YEAR ENDED 31ST MARCH, 2010

विवरण / Particulars	अनुसूची Schedule	चालू वर्ष Current Year (₹./Rs.'000)	गत वर्ष Previous Year (₹./Rs.'000)
प्रचालन लाभ / (हानि) OPERATING PROFIT/(LOSS)			
अग्नि बीमा Fire Insurance		1997474	441710
समुद्री बीमा Marine Insurance		-538092	-59601
विविध बीमा Miscellaneous Insurance		347693	745485
निवेश से आय / INCOME FROM INVESTMENTS			
ब्याज, लाभांश व किराया - सकल Interest, Dividend & Rent – Gross		3019042	2620198
निवेश की बिक्री पर लाभ Profit on sale of investments		3510652	1430841
अन्य आय / OTHER INCOME			
परिसम्पत्तियों की बिक्री पर लाभ / हानि तथा अन्य आय Profit/Loss on sale of assets and other incomes		36627	-13324
कुल (अ) / TOTAL (A)		8373396	5165309
प्रावधान (कर के अलावा) PROVISIONS (Other than taxation)			
निवेश के अवमूल्यन हेतु For diminution in the value of investments		3594	-11364
सन्दिग्ध ऋणों हेतु / For doubtful debts		-80252	-30683
अन्य खर्च / OTHER EXPENSES			
गैर बीमा कारोबार से संबंधित खर्च Expenses other than those related to Insurance Business		9087	5944
बूटे खाते में डाला गया अशोधय ऋण Bad Debts written off		0	0
निवेश प्रीमियम पर परिशोधन Amortisation of Premium on Investments		114736	124773
हासित निवेश से संबंधित बूटे खाते में डाली गयी राशियाँ Amount written off in respect of depreciated investments		97782	47529
कुल (आ) / TOTAL (B)		144947	136199

कर के पूर्व लाभ (इ) = (अ - आ) Profit Before Tax (C) = (A - B)		8228449	5029110
कर के लिये प्रावधान / Provision for Taxation		1160000	450500
गत वर्षों से संबंधित कर / Taxation relating to earlier years		-9453	-181919
कर के बाद लाभ (ई) / Profit After Tax (D)		7077902	4760529
विनियोजन / APPROPRIATIONS			
प्रस्तावित अंतिम लाभांश / Proposed final dividend		1420000	960000
लाभांश वितरण कर / Dividend distribution tax		241211	163034
सामान्य आरक्षित को अंतरित / Transferred to General Reserve		5416691	3637495
तुलन पत्र को अंतरित शेष Balance carried forward to Balance Sheet			
प्रति शेयर से मूल और मंद आय (रु) Basic and diluted earnings per share (Rs.)		47.19	31.74

कृते निदेशक मंडल तथा उनकी तरफ से
For and on behalf of the Board

अभिजित बंधोपाध्याय
ए. वी. रत्नम
मिलिन्द ए खरात
वी.हर्षवर्धन

निदेशकगण

Abhijit Bandyopadhyay
A.V. Ratnam
Milind A Kharat
V.Harshavardhan

Directors

जी. श्रीनिवासन
अध्यक्ष सह प्रबन्ध निदेशक
G. SRINIVASAN
Chairman-cum-Managing Director

एस. के. घोष
वित्तीय सलाहकार
S.K. Ghosh
Financial Advisor

एस. वेंकटरामन
कंपनी सचिव
S. Venkataraman
Company Secretary

हमारे संलग्न प्रतिवेदन के अनुसार
Vide our report of date attached

कृते एम. कुप्पुस्वामी पी.एस.जी. एण्ड कंपनी
आईसीएआई एफआरएन: 001616एस
सनदी लेखाकार
For M. Kuppuswamy PSG & Co.
ICAI FRN: 001616S
Chartered Accountants

कृते एस्वीयार
आईसीएआई एफआरएन: 000808एस
सनदी लेखाकार
For Essveeyar
ICAI FRN: 000808S
Chartered Accountants

कृते आनंद एण्ड पौन्नप्पन
आईसीएआई एफआरएन: 000111एस
सनदी लेखाकार
For Anand & Ponnappan
ICAI FRN: 000111S
Chartered Accountants

सीए. के. वरदराजन
भागीदार (सदस्यता सं. 205132)
CA K. Varadarajan
Partner (Membership No. 205132)

सीए. आर. विजयराघवन
भागीदार (सदस्यता सं. 22442)
CA R. Vijayaraghavan
Partner (Membership No. 22442)

सीए आर. पौन्नप्पन
भागीदार (सदस्यता सं. 21695)
CA R. Ponnappan
Partner (Membership No. 21695)

चेन्नै / Chennai
30 अप्रैल 2010
30th April 2010

युनाइटेड इंडिया इश्यूरेन्स कंपनी लिमिटेड / UNITED INDIA INSURANCE COMPANY LIMITED

पंजीकरण संख्या : 545 बी वि वि प्र के साथ नवीकरण की तारीख : 13 मार्च 2009

Registration No. : 545 Date of Renewal with IRDA : 13th March 2009

31 मार्च 2010 के दिन पर का तुलनपत्र
BALANCE SHEET AS AT 31ST MARCH 2010

विवरण / Particulars	अनुसूची Schedule	चालू वर्ष Current Year (₹./Rs.'000)	गत वर्ष Previous Year (₹./Rs.'000)
निधियों का स्रोत SOURCES OF FUNDS			
शेयर पूंजी SHARE CAPITAL	5	1500000	1500000
आरक्षितियाँ और अधिशेष RESERVES AND SURPLUS	6	40024458	34635906
सही मूल्य परिवर्तन खाता FAIR VALUE CHANGE ACCOUNT		48084542	18608227
ऋण BORROWINGS	7	0	0
कुल / TOTAL		89609000	54744133
निधियों का उपयोग APPLICATION OF FUNDS			
निवेश INVESTMENTS	8	134482953	96792053
ऋण LOANS	9	4535649	5041419
स्थायी परिसम्पत्तियाँ FIXED ASSETS	10	1083782	1239639
चालू परिसम्पत्तियाँ CURRENT ASSETS			
नकद और बैंक शेष CASH AND BANK BALANCES	11	8437558	6182506
अग्रिम और अन्य परिसम्पत्तियाँ ADVANCES AND OTHER ASSETS	12	23557734	20435242
उप कुल (अ) SUB TOTAL (A)		31995292	26617748

चालू देयताएँ CURRENT LIABILITIES	13	53608200	51338165
प्रावधान / PROVISIONS	14	28880476	23608561
उप कुल (आ) / SUB TOTAL (B)		82488676	74946726
शुद्ध चालू परिसम्पत्तियाँ (इ) = (अ-आ) NET CURRENT ASSETS (C)=(A-B)		-50493384	-48328978
विविध खर्च (जिनको बट्टे खाते में नहीं डाला गया या समायोजित नहीं किया गया) MISCELLANEOUS EXPENDITURE (to the extent not written off or adjusted)	15	0	0
लाभ और हानि खाते में नामे शेष DEBIT BALANCE IN PROFIT & LOSS ACCOUNT			
कुल / TOTAL		89609000	54744133

कृते निदेशक मंडल तथा उनकी तरफ से
For and on behalf of the Board

अभिजित बंधोपाध्याय
ए. वी. रत्नम
मिलिन्द ए खरात
वी.हर्षवर्धन

निदेशकगण

Abhijit Bandyopadhyay
A.V. Ratnam
Milind A Kharat
V.Harshavardhan

Directors

जी. श्रीनिवासन
अध्यक्ष सह प्रबन्ध निदेशक
G. SRINIVASAN
Chairman-cum-Managing Director

एस. के. घोष
वित्तीय सलाहकार
S.K. Ghosh
Financial Advisor

एस. वेंकटरामन
कंपनी सचिव
S. Venkataraman
Company Secretary

हमारे संलग्न प्रतिवेदन के अनुसार
Vide our report of date attached

कृते एम. कुप्पुस्वामी पी.एस.जी. एण्ड कंपनी
आईसीएआई एफआरएन: 001616एस
सनदी लेखाकार
For M. Kuppuswamy PSG & Co.
ICAI FRN: 001616S
Chartered Accountants

कृते एसवीयार
आईसीएआई एफआरएन: 000808एस
सनदी लेखाकार
For Essveeyar
ICAI FRN: 000808S
Chartered Accountants

कृते आनंद एण्ड पौन्नप्पन
आईसीएआई एफआरएन: 000111एस
सनदी लेखाकार
For Anand & Ponnappan
ICAI FRN: 000111S
Chartered Accountants

सीए. के. वरदराजन
भागीदार (सदस्यता सं. 205132)
CA K. Varadarajan
Partner (Membership No. 205132)

सीए. आर. विजयराघवन
भागीदार (सदस्यता सं. 22442)
CA R. Vijayaraghavan
Partner (Membership No. 22442)

सीए आर. पौन्नप्पन
भागीदार (सदस्यता सं. 21695)
CA R. Ponnappan
Partner (Membership No. 21695)

चेन्नै / Chennai
30 अप्रैल 2010
30th April 2010

आकस्मिक देयताएँ / CONTINGENT LIABILITIES

क्र. सं. Sl. No.	विवरण / Particulars	चालू वर्ष / Current Year (₹./Rs.'000)	गत वर्ष / Previous Year (₹./Rs.'000)
1	आंशिक रूप में चुकता निवेश Partly Paid-up Investments	0	0
2	पालिसी के तहत दावे जिन्हें कंपनी ऋण नहीं मानती Claims other than against policies, not acknowledged as debts by the Company	716850	786223
3	शेष बीमालेखन अभिबन्धन (शेयर और ऋण पत्रों के संबंध में) Underwriting commitments outstanding (in respect of Shares and Securities)	शून्य / NIL	शून्य / NIL
4	कंपनी द्वारा या उसकी ओर से दी गई प्रतिभूतियाँ Guarantees given by or on behalf of the Company	शून्य / NIL	शून्य / NIL
5	विवादास्पद वैधानिक माँग / देयताएँ जिसका प्रावधान नहीं किया गया Statutory demands / liabilities in dispute, not provided for	3821893	1364115
6	पुनर्बीमा देयताओं के लिये प्रावधान नहीं किया गया है Reinsurance obligations to the extent not provided for in accounts	शून्य / NIL	शून्य / NIL
7	कंपनी की ओर से जारी साख पत्र Letters of credit given on behalf of the Company	शून्य / NIL	3147
	कुल / Total	4538743	2153485

वित्तीय विवरण में सम्मिलित अनुसूचियाँ
SCHEDULES FORMING PART OF FINANCIAL STATEMENTS

अनुसूची - 1 - अर्जित प्रीमियम (शुद्ध) / SCHEDULE - 1 - PREMIUM EARNED (NET) (₹./Rs.'000)

विवरण / Particulars	अग्नि / Fire		समुद्री / Marine		विविध / Misc.		कुल / Total	
	चालू वर्ष Current Year	गत वर्ष Previous Year	चालू वर्ष Current Year	गत वर्ष Previous Year	चालू वर्ष Current Year	गत वर्ष Previous Year	चालू वर्ष Current Year	गत वर्ष Previous Year
प्रत्यक्ष कारोबार से प्रीमियम Premium from Direct business written	6522542	5727935	4535619	3369293	41332367	33680515	52390528	42777743
जोड़ें : स्वीकृत पुनर्बीमा पर प्रीमियम Add : Premium on Reinsurance accepted	554952	531906	186848	23381	5148087	4104133	5889887	4659420
घटाएँ : अर्पित पुनर्बीमा पर प्रीमियम Less : Premium on Reinsurance ceded	3020913	2073919	2212752	1471134	11145186	8787981	16378851	12333034
शुद्ध प्रीमियम Net Premium	4056581	4185922	2509715	1921540	35335268	28996667	41901564	35104129
असमाप्त जोखिमों के लिये निधि में परिवर्तन हेतु समायोजन Adjustment for change in reserve for unexpired risks	47968	-99773	-392706	-59227	-3174878	-2954110	-3519616	-3113110
कुल अर्जित प्रीमियम (शुद्ध) Total Premium Earned (Net)	4104549	4086149	2117009	1862313	32160390	26042557	38381948	31991019

अनुसूची - 2 - उपगत दावे (शुद्ध) / SCHEDULE - 2 - CLAIMS INCURRED (NET)

(रु./Rs.'000)

विवरण / Particulars	अग्नि / Fire		समुद्री / Marine		विविध / Misc.		कुल / Total	
	चालू वर्ष Current Year	गत वर्ष Previous Year	चालू वर्ष Current Year	गत वर्ष Previous Year	चालू वर्ष Current Year	गत वर्ष Previous Year	चालू वर्ष Current Year	गत वर्ष Previous Year
अदा किये गये दावे / CLAIMS PAID								
प्रत्यक्ष कारोबार / Direct Business	3503991	3252987	2776437	1881418	32656935	27065123	38937363	32199528
जोड़े : स्वीकृत पुनर्बीमा / Add: Reinsurance accepted	395227	208978	123776	106683	1405806	463649	1924809	779310
घटाएँ : अर्पित पुनर्बीमा / Less : Reinsurance ceded	1012152	1220654	963241	553750	5774209	5554529	7749602	7328933
अदा किये गये शुद्ध दावे / Net Claims paid	2887066	2241311	1936972	1434351	28288532	21974243	33112570	25649905
जोड़े : वर्ष की समाप्ति पर बकाया दावे -प्रत्यक्ष Add: Claims Outstanding at the end of the year-Direct	6923448	6523900	4869284	4436211	37478669	39789743	49271401	50749854
जोड़े : वर्ष की समाप्ति पर बकाया दावे-स्वीकृत पुनर्बीमा Add:Claims Outstanding at the end of the year-RI Accepted	520076	747772	293007	364355	9906287	6005163	10719370	7117290
घटाएँ : वर्ष की समाप्ति पर बकाया दावे -अर्पित पुनर्बीमा Less:Claims outstanding at the end of the year-RI Ceded	3861174	2782986	3428104	3314561	12996323	12244286	20285601	18341833
जोड़े : वर्ष की समाप्ति पर बकाया - शुद्ध Add: Claims Outstanding at the end of the Year - Net	3582350	4488686	1734187	1486005	34388632	33550620	39705169	39525311
जोड़े :वर्ष के आरंभ में बकाया दावे - प्रत्यक्ष Add: Outstanding claims at the beginning of the year - Direct	6523900	6261645	4436211	3170597	39789744	43277549	50749855	52709791
जोड़े :वर्ष के आरंभ में बकाया दावे - स्वीकृत पुनर्बीमा Add: Claims outstanding at the beginning of the year - RI Accepted	747772	603186	364354	366073	6005163	2367840	7117289	3337099
घटाएँ : वर्ष के आरंभ में बकाया दावे - अर्पित पुनर्बीमा Less: Claims outstanding at the beginning of the year - RI Ceded	2782986	3094146	3314560	2123421	12244287	10804623	18341833	16022190
घटाएँ : वर्ष के आरंभ में बकाया दावे - शुद्ध Less: Claims outstanding at the beginning of the year - Net	4488686	3770685	1486005	1413249	33550619	34840766	39525310	40024700
उपगत दावें (शुद्ध) / Claims Incurred (Net)	1980730	2959312	2185154	1507107	29126546	20684097	33292430	25150516

अनुसूची - 3 - कमीशन (शुद्ध) / SCHEDULE - 3 - COMMISSION (NET)

(रु./Rs.'000)

विवरण / Particulars	अग्नि / Fire		समुद्री / Marine		विविध / Misc.		कुल / Total	
	चालू वर्ष Current Year	गत वर्ष Previous Year	चालू वर्ष Current Year	गत वर्ष Previous Year	चालू वर्ष Current Year	गत वर्ष Previous Year	चालू वर्ष Current Year	गत वर्ष Previous Year
अदा किया गया कमीशन / COMMISSION PAID								
प्रत्यक्ष / Direct	402782	335023	378971	319470	3075837	2615330	3857590	3269823
कुल (अ) / TOTAL (A)	402782	335023	378971	319470	3075837	2615330	3857590	3269823
जोड़े : स्वीकृत पुनर्बीमा पर कमीशन Add : Commission on Reinsurance accepted	90458	76458	26489	2579	614932	148514	731879	227551
घटाएँ : अर्पित पुनर्बीमा पर कमीशन Less : Commission on Reinsurance ceded	537381	406089	177251	184918	1545391	911931	2260023	1502938
शुद्ध कमीशन / Net Commission	(44141)	5392	228209	137131	2145378	1851913	2329446	1994436

नोट : यदि कोई लाभ / कमीशन हो तो स्वीकृत पुनर्बीमा या अर्पित पुनर्बीमा आंकड़ों के साथ सम्मिलित करना है ।

Note: The Profit/Commission, if any, are to be combined with the Re-insurance accepted or Re-insurance ceded figures.

व्यवसाय प्राप्त करने के लिए उपगत व्यय (सकल) का विवरण / Break-up of the expenses (Gross) incurred to procure business.

एजेंट / Agents	239756	203231	161124	151256	2117346	1832490	2518226	2186977
दलाल / Brokers	60826	33739	215202	165201	684405	525573	960433	724513
निगमिय एजेंसी / Corporate Agency	100716	95355	2626	2978	257131	242295	360473	340628
रेफरल / Referral	1484	2698	18	35	16955	14972	18457	17705
कुल (आ) / TOTAL (B)	402782	335023	378971	319470	3075837	2615330	3857590	3269823

अनुसूची - 4 - बीमा कारोबार से संबंधित प्रचालन खर्च

SCHEDULE - 4 - OPERATING EXPENSES RELATED TO INSURANCE BUSINESS

(₹./Rs.'000)

विवरण / Particulars	अग्नि / Fire		समुद्री / Marine		विविध / Misc.		कुल / Total	
	चालू वर्ष Current Year	गत वर्ष Previous Year	चालू वर्ष Current Year	गत वर्ष Previous Year	चालू वर्ष Current Year	गत वर्ष Previous Year	चालू वर्ष Current Year	गत वर्ष Previous Year
कर्मचारियों का वेतन और कल्याण हित लाभ Employees' remuneration and Welfare benefits	1065702	1081301	533281	439278	7002324	6524813	8601307	8045392
यात्रा, परिवहन और चालू वाहन खर्च Travel, conveyance and vehicle running expenses	47626	45216	23832	18369	312935	272845	384393	336430
प्रशिक्षण खर्च Training Expenses	2765	2030	1383	825	18168	12248	22316	15103
किराया, दरें और कर Rents, rates & taxes	42394	38413	21215	15605	278556	231794	342165	285812
मरम्मत Repairs	12980	14119	6495	5736	85286	85199	104761	105054
मुद्रण और लेखन सामग्री Printing and Stationery	17424	17934	8719	7286	114487	108220	140630	133440
संचार Communication	24604	23006	12313	9346	161667	138822	198584	171174
विधि और व्यवसायिक प्रभार Legal and Professional charges	2986	2691	1494	1093	19619	16237	24099	20021
लेखा परीक्षक के शुल्क, खर्च आदि Auditors' fees, expenses etc								
अ) लेखापरीक्षक के रूप में a) as Auditor	2570	2583	1286	1050	16887	15589	20743	19222
आ) सलाहकार के रूप में या अन्य किसी हैसियत में b) as advisor or in any other capacity, in respect of								
1. कर संबंधित मामले Taxation matters								
2. बीमा मामले Insurance matters								
3. प्रबंधन सेवाएँ तथा Management services; and								
इ) अन्य किसी हैसियत c) Any other capacity	159	187	80	76	1045	1129	1284	1392
विज्ञापन और जन संचरण Advertisement and publicity	17646	16069	8830	6528	115943	96961	142419	119558
ब्याज और बैंक प्रभार Interest and Bank Charges	4583	5274	2294	2142	30116	31823	36993	39239
मूल्यहास Depreciation	53953	37726	26998	15326	354508	227649	435459	280701
प्रीमियम खाते पर सेवा कर Service Tax on Premium A/c	0	-8	0	-3	0	-50	0	-61
अन्य Others	114139	99288	63945	38650	936709	603547	1114793	741485
कुल Total	1409531	1385829	712165	561307	9448250	8366826	11569946	10313962

अनुसूची - 5 - शेयर पूँजी / SCHEDULE - 5 - SHARE CAPITAL

(रु./Rs.'000)

विवरण / Particulars	चालू वर्ष / Current Year	गत वर्ष / Previous Year
अधिकृत पूँजी Authorised Capital 200000000 साम्यांश शेयर प्रत्येक रु. 10/- का 200000000 Equity Shares of Rs. 10/- each	2000000	2000000
निर्गमित पूँजी Issued Capital 150000000 साम्यांश शेयर - प्रत्येक रु. 10/- का (शेयर प्रीमियम खाता और सामान्य आरक्षित के पूंजीकरण से भुगतान किये गये 14,63,74,857 साम्यांश शेयर प्रत्येक रु.10/- का बोनस शेयर इसमें सम्मिलित हैं) 150000000 Equity Shares of Rs. 10/- each (includes 14,63,74,857 Equity Shares of Rs. 10/- each paid as Bonus Shares by Capitalisation of General Reserve and Share Premium Account)	1500000	1500000
अभिदत्त पूँजी Subscribed Capital 150000000 साम्यांश शेयर - प्रत्येक रु. 10/- का (शेयर प्रीमियम खाता और सामान्य आरक्षित के पूंजीकरण से भुगतान किये गये 14,63,74,857 बोनस शेयर इसमें सम्मिलित हैं) 150000000 Equity Shares of Rs.10/- each (includes 14,63,74,857 Equity Shares of Rs.10/- each paid as Bonus Shares by Capitalisation of General Reserve and Share Premium Account)	1500000	1500000
माँग पूँजी Called up Capital 150000000 साम्यांश शेयर प्रत्येक रु.10/- का (शेयर प्रीमियम खाता और सामान्य आरक्षित के पूंजीकरण से भुगतान किये गये 14,63,74,857 बोनस शेयर इसमें सम्मिलित हैं) 150000000 Equity Shares of Rs.10/- each (includes 14,63,74,857 Equity Shares of Rs.10/- each paid as Bonus Shares by Capitalisation of General Reserve and Share Premium Account)	1500000	1500000
घटाएँ : अप्रदत्त माँग Less : Calls unpaid		
जोड़ें : समपहृत साम्यांश शेयर (मूलतः प्रदत्त राशि) Add : Equity Shares forfeited (Amount originally paid up)		
घटाएँ : सम मूल्य साम्यांश शेयरों की वापसी खरीद Less : Par Value of Equity Shares bought back		
घटाएँ : प्रारंभिक खर्च Less : Preliminary Expenses		
घटाएँ : खर्च में बीमालेखन या शेयरों के अंशदान पर कमीशन या दलाल कमीशन शामिल है Less : Expenses including commission or brokerage on Underwriting or subscription of Shares		
कुल / Total	1500000	1500000

अनुसूची - 5अ - शेयरधारण का प्रतिमान / SCHEDULE - 5A - PATTERN OF SHARE HOLDING

(प्रबंधन द्वारा यथा प्रमाणित) / (As certified by the Management)

शेयरधारक / Shareholder	चालू वर्ष / Current Year		गत वर्ष / Previous Year	
	शेयरों की संख्या No. of Shares	आधिपत्य % % of Holding	शेयरों की संख्या No. of Shares	आधिपत्य % % of Holding
संवर्धक / Promoters				
भारतीय Indian				
भारत सरकार Government of India	149999970	100	149999970	100
भारत सरकार के नामांकित सदस्य Nominees of Govt. of India	30		30	
कुल / Total	150000000	100	150000000	100

अनुसूची - 6 - आरक्षितियाँ तथा अधिशेष / SCHEDULE - 6 - RESERVES & SURPLUS

(₹./Rs.'000)

विवरण / Particulars	चालू वर्ष / Current Year	गत वर्ष / Previous Year
पूँजी आरक्षिति Capital Reserve	13589	13589
पूँजी परिशोधन आरक्षिति Capital Redemption Reserve		
शेयर प्रीमियम Share Premium		
सामान्य आरक्षिति General Reserve	34572161	30934666
जोड़ें : लाभ और हानि खाते से अंतरित Add : Transfer from Profit & Loss Account	5416691	3637495
	39988852	34572161
महाविपत्ति आरक्षिति / Catastrophe Reserve		
अन्य आरक्षितियाँ - निवेश आरक्षिति Other Reserves - Investment Reserve	8628	8628
विदेशी मुद्रा संप्रेषित आरक्षिति - वर्ष के आरंभ में Foreign Currency Translation Reserve- Opening	41528	(50997)
वर्ष के दौरान जोड़ें / Additions during the year	(28138)	92525
वर्ष के अंत में / Closing Balance	13390	41528
लाभ और हानि खाते में शेष लाभ Balance of Profit in Profit & Loss Account		
कुल / Total	40024458	34635906

अनुसूची - 7 - उधार / SCHEDULE - 7 - BORROWINGS

(₹./Rs.'000)

विवरण / Particulars	चालू वर्ष / Current Year	गत वर्ष / Previous Year
ऋण पत्र / बाण्ड Debentures / Bonds	0	0
बैंक Banks	0	0
वित्तीय संस्थायें Financial Institutions	0	0
अन्य (विवरणानुसार) Others (to be specified)	0	0
कुल / Total	शून्य / NIL	शून्य / NIL

अनुसूची - 8 - निवेश / SCHEDULE - 8 - INVESTMENTS

(₹./Rs.'000)

विवरण / Particulars	चालू वर्ष / Current Year	गत वर्ष / Previous Year
निवेश INVESTMENTS		
दीर्घकालीन निवेश LONG TERM INVESTMENTS		
सरकारी प्रतिभूतियाँ और सरकारी प्रत्याभूत बाण्ड जिसमें सरकारी हुण्डी भी शामिल है (₹. 8500 संदिग्ध माना गया) Government securities and Government guaranteed bonds including Treasury Bills (Rs. 8500 considered doubtful)	26755764	25525209
अन्य अनुमोदित प्रतिभूतियाँ Other Approved Securities	10475	10475

विवरण / Particulars		चालू वर्ष Current Year	गत वर्ष Previous Year
अन्य निवेश / Other Investments			
(a) शेयर / Shares			
(aa) साम्यांश / Equity	60126401		37746829
(bb) अधिमान/ Preference	3072		246306
(b) म्यूचुअल फण्ड / Mutual Funds			
(c) व्युत्पन्न दस्तावेज / Derivative Instruments			
(d) ऋणपत्र तथा बाण्ड / Debentures and Bonds	11993236		8217360
(e) अन्य प्रतिभूतियाँ / Other Securities			
(f) नियंत्रित कंपनी / Subsidiaries	762		762
(g) निवेश परिसंपत्तियाँ - संपदा / Investment Properties - Real Estates			
		72123470	46211257
आधारभूत तथा सामाजिक क्षेत्र में निवेश (रु. 22990 संदिग्ध माना गया) Investments in Infrastructure and Social Sector (Rs. 22990 considered doubtful)		26584526	15309738
गैर अनुमोदित निवेश (रु. 453663 संदिग्ध माना गया) Other than Approved Investments (Rs. 453663 considered doubtful)		4103479	4468399
उप कुल / SUB TOTAL		129577714	91525078
अल्पकालीन निवेश / SHORT TERM INVESTMENTS			
सरकारी प्रतिभूतियाँ और सरकारी प्रत्याभूत बाण्ड जिसमें सरकारी हुण्डी भी शामिल है Government Securities and Government guaranteed bonds including Treasury Bills		2381205	1773064
अन्य अनुमोदित प्रतिभूतियाँ / Other Approved Securities		-	-
अन्य निवेश / Other Investments			
(a) शेयर / Shares			
(aa) साम्यांश / Equity		0	0
(bb) अधिमान/ Preference	4973		
(b) म्यूचुअल फण्ड / Mutual Funds	50005		
(c) व्युत्पन्न दस्तावेज / Derivative Instruments			
(d) ऋणपत्र तथा बाण्ड / Debentures and Bonds	213977		1054400
(e) अन्य प्रतिभूतियाँ - वाणिज्य कागज़ात / Other Securities - Commercial Papers	188748		
(f) नियंत्रित कंपनी / Subsidiaries			
(g) निवेश परिसंपत्तियाँ - संपदा / Investment Properties - Real Estates			
		457703	1054400
आधारभूत तथा सामाजिक क्षेत्र में निवेश / Investments in Infrastructure and Social Sector		1055439	1289250
गैर अनुमोदित निवेश / Other than Approved Investments		1010892	1150261
उप कुल / SUB TOTAL		4905239	5266975
कुल / TOTAL		134482953	96792053
नोट / NOTE :			
गैर अंकित साम्यांश प्रतिभूतियाँ एवं व्युत्पन्न दस्तावेजों हेतु कंपनी का सम्पूर्ण निवेश Aggregate amount of Company's Investment other than listed equity securities and derivative instruments			
खाता मूल्य / Book Value		59448863	50094939
बाजार मूल्य / Market Value		60764211	51164881

अनुसूची - 9 - ऋण / SCHEDULE - 9 - LOANS

(₹./Rs.'000)

विवरण / Particulars	चालू वर्ष / Current Year	गत वर्ष / Previous Year
ऋण / LOANS		
प्रतिभूति के आधार पर वर्गीकरण / SECURITYWISE CLASSIFICATION		
प्रतिभूति / Secured		
(अ) संपत्ति के बन्धक पर (a) On mortgage of Property		
(अअ) भारत में (₹. 306371 संदिग्ध माना गया) (aa) In India (Rs. 306371 considered doubtful)	534445	551100
(आआ) भारत के बाहर (bb) Outside India		
(आ) शेयर, बाण्ड, सरकार की प्रतिभूतियों में (b) On Shares, Bonds, Govt. Securities		
(इ) अन्य (सरकार द्वारा प्रत्याभूत ऋण) (c) On Others (Govt. Guaranteed Loans)	3630519	3794110
अप्रतिभूत (₹. 87248 संदिग्ध माना गया) Unsecured (Rs. 87248 considered doubtful)	370685	696209
कुल / TOTAL	4535649	5041419
ऋणकर्ता के आधार पर वर्गीकरण / BORROWER-WISE CLASSIFICATION		
(अ) केन्द्रीय तथा राज्य सरकारें (a) Central and State Governments	1768034	1915568
(आ) बैंक तथा वित्तीय संस्थायें (b) Banks and Financial Institutions	75000	75000
(इ) नियंत्रित कंपनी (c) Subsidiaries	0	0
(ई) औद्योगिक उपक्रम (d) Industrial Undertakings	830130	966976
(उ) अन्य - हड्को को ऋण (e) Others - Loans to HUDCO	100000	205333
(ऊ) अन्य - कर्मचारी आवास ऋण (f) Others - Employees Housing Loan	1762485	1878542
कुल / TOTAL	4535649	5041419
निष्पादन के आधार पर वर्गीकरण / PERFORMANCE-WISE CLASSIFICATION		
(अ) मानक ऋण (a) Loans classified as standard		
(अअ) भारत में (aa) In India	3863468	4251896
(आआ) भारत के बाहर (bb) Outside India		
(आ) प्रावधान रहित गैर निष्पादन ऋण (b) Non-performing loans less provisions		
(अअ) भारत में (aa) In India	20623	104999
(आआ) भारत के बाहर (bb) Outside India		
प्रावधान / Provisions	651558	684524
कुल / TOTAL	4535649	5041419
परिपक्वता के आधार पर वर्गीकरण / MATURITY-WISE CLASSIFICATION		
(अ) अल्पकालीन (a) Short Term	25849	43804
(आ) दीर्घकालीन (b) Long Term	4509800	4997615
कुल / TOTAL	4535649	5041419

अनुसूची - 10 - स्थायी परिसम्पत्तियाँ / SCHEDULE - 10 - FIXED ASSETS

(₹./Rs.'000)

विवरण / Particulars	लागत / सकल ब्लाक / COST / GROSS				मूल्यहास / DEPRECIATION				शुद्ध ब्लाक / NET BLOCK	
	आरंभ में Opening	जोड़ें / अंतरण Additions/ Transfers	कटौती / अंतरण Deductions/ Transfers	अंत में Closing	गत वर्ष तक Upto last year	वर्ष के लिए For the year	बिक्री पर/ समायोजन On sales/ adjustments	तारीख तक To date	वर्ष के अंत पर As at year-end	गत वर्ष Previous Year
गुडविल / Goodwill										
अप्रत्यक्ष / Intangibles	2982	149460	0	152442	895	35246	0	36141	116301	0
संपत्ति-स्वामित्व Land-Freehold	3694	0	0	3694	0	0	0	0	3694	3694
पट्टे की संपत्ति Land-Leasehold	2642	0	0	2642	579	37	0	616	2026	2063
पट्टे की संपत्तियाँ Leasehold Properties	114415	0	0	114415	45135	2082	0	47217	67198	69280
भवन / Building	553718	17632	0	571350	326535	13747	0	340282	231068	227183
असबाब & सज्जा सामग्री Furniture & Fittings	245175	9364	4301	250238	211828	8968	4105	216691	33547	33347
सूचना प्रौद्योगिकी उपकरण Information Technology Equipment	1755840	296780	332609	1720011	1551793	287605	332220	1507178	212833	206134
वाहन / Vehicles	310775	113727	106881	317621	135195	61975	91450	105720	211901	175580
कार्यालय उपकरण Office Equipment	88447	6331	2615	92163	66792	4263	2301	68754	23409	21655
अन्य-विद्युत उपकरण Others - Electrical Equipments	341754	9909	4597	347066	238968	16957	4539	251386	95680	102786
- अन्य परिसंपत्तियाँ - Other Assets	103934	6946	2841	108039	78599	4577	2434	80742	27297	25335
कुल / Total	3523376	610149	453844	3679681	2656319	435457	437049	2654727	1024954	867057
चालू कार्य Work-in-Progress	372582	57906	371660	58828	0	0	0	0	58828	372582
कुल योग / Grand Total	3895958	668055	825504	3738509	2656319	435457	437049	2654727	1083782	1239639
गत वर्ष / Previous Year	3354833	754148	213023	3895958	2531278	280701	155660	2656319	1239639	823555

अनुसूची - 11 - नकद एवं बैंक शेष / SCHEDULE - 11 - CASH AND BANK BALANCES

(₹./Rs.'000)

विवरण / Particulars	चालू वर्ष / Current Year	गत वर्ष / Previous Year
नकद (चेक, ड्राफ्ट और स्टाम्प को मिलाकर) / Cash (including cheques, drafts and stamps)	1773982	734009
बैंक शेष / Bank Balances		
जमा खाते / Deposits Accounts		
अल्पकालीन (12 महीने के अंदर देय) / Short-term (due within 12 months)	3781735	3191145
अन्य / Others		
चालू खाते / Current Accounts	2391865	1676917
अन्य - मार्गस्थ प्रेषणाएँ / Others - Remittance in transit	313092	460468
संक्षिप्त नोटिस और माँगे जानेवाली राशि / Money at Call and Short Notice		
बैंकों के साथ / With Banks		
अन्य संस्थान के साथ / With other Institutions	176884	119967
कुल / Total	8437558	6182506
उपरोक्त 2 व 3 में गैर राष्ट्रीयकृत बैंकों के साथ शेष सम्मिलित है Balances with non-scheduled banks included in 2 and 3 above	3389	9308

अनुसूची - 12 - अग्रिम और अन्य परिसम्पत्तियाँ

SCHEDULE - 12 - ADVANCES AND OTHER ASSETS

(₹./Rs.'000)

विवरण / Particulars	चालू वर्ष / Current Year	गत वर्ष / Previous Year
अग्रिम / ADVANCES		
अर्पणकारी कंपनियों के पास आरक्षित जमा Reserve Deposits with ceding companies	11063281	7524748
निवेश के लिये आवेदन राशि / Application money for investments	0	0
पूर्व अदायगी / Prepayments	55800	45597
अग्रिम कर भुगतान और स्रोत पर काटा गया कर (कर के लिये शुद्ध प्रावधान) Advance tax paid and Taxes deducted at Source (Net of provision for taxation)	233225	827772
अन्य / Others		
कर्मचारी अग्रिम और ऋण / Staff Advances and Loans	214484	229162
कुल (अ) / TOTAL (A)	11566790	8627279
अन्य परिसम्पत्तियाँ / OTHER ASSETS		
निवेश से उपार्जित आय / Income accrued on investments	2263445	1839712
बकाया प्रीमियम (₹. 228 संदिग्ध माना गया) / Outstanding Premiums (Rs.228 considered doubtful)	260964	157904
अभिकर्ताओं का शेष (₹. 150 संदिग्ध माना गया) / Agents' Balances (Rs. 150 considered doubtful)	165	1322
पुनर्बीमाकर्ताओं सहित बीमा एवं पुनर्बीमा कारोबार करनेवाली अन्य कंपनियों से प्राप्त राशियाँ (₹. 729242 संदिग्ध माना गया) Due from other entities carrying on insurance business including reinsurers (Rs.729242 considered doubtful)	4236344	5692308
भारतीय रिज़र्व बैंक के पास जमा (बीमा अधिनियम 1938 की धारा 7 के अंतर्गत) Deposit with Reserve Bank of India (Pursuant to Section 7 of Insurance Act, 1938)	126399	127043
अन्य / Others		
जमा, अग्रिम और अन्य लेखा (₹. 19102 संदिग्ध माना गया) Deposits, Advances & Other Accounts (Rs. 19102 considered doubtful)	5103624	3989611
अंतर कार्यालय समायोजन (शुद्ध) / Inter Office Adjustments (Net)	3	63
कुल (आ) / TOTAL (B)	11990944	11807963
कुल (अ + आ) / TOTAL (A + B)	23557734	20435242

अनुसूची - 13 - चालू देयताएँ / SCHEDULE - 13 - CURRENT LIABILITIES

(₹./Rs.'000)

विवरण / Particulars	चालू वर्ष / Current Year	गत वर्ष / Previous Year
अभिकर्ताओं के शेष / Agents' Balances	497919	459239
अन्य बीमा कंपनियों को देय राशि / Balances due to other insurance companies	3352610	2769610
अर्पित पुनर्बीमा पर जमा राशि / Deposits held on re-insurance ceded	148944	74013
अग्रिम प्राप्त प्रीमियम / Premiums received in advance	864422	575136
अविनियोजित प्रीमियम / Unallocated Premium		
विविध लेनदार / Sundry Creditors	9037803	7934462
नियंत्रित / नियंत्रक कंपनियों को देय / Due to subsidiaries / holding companies		
बकाया दावें / Claims Outstanding	39705172	39525311
अधिकारियों / निदेशकों को देय / Due to Officers/Directors		
अन्य / Others		
भूतपूर्व शेयरधारियों की निधि / Former Shareholders' Fund	1330	394
अन्तर कार्यालय समायोजन (शुद्ध) / Inter Office Adjustments (Net)		
कुल / TOTAL	53608200	51338165

अनुसूची - 14 - प्रावधान / SCHEDULE - 14 - PROVISIONS

(₹./Rs.'000)

विवरण / Particulars	चालू वर्ष / Current Year	गत वर्ष / Previous Year
असमाप्त जोखिमों के लिये आरक्षित Reserve for Unexpired Risk	21232634	17713018
कर हेतु (अदा किये गये अग्रिम कर और स्रोत पर काटे गये कर की कटौती के पश्चात्) For taxation (less advance tax paid and taxes deducted at source)		
प्रस्तावित लाभांश हेतु For proposed dividends	1420000	960000
लाभांश वितरण पर कर For dividend distribution tax	241211	163034
सक्रिय रूप से न व्यापारित साम्यांश के अवमूल्यन हेतु प्रावधान Provision for diminution in value of other than actively traded equities	118505	109209
अवकाश का नकदीकरण हेतु For Leave Encashment	1513000	1498900
कर्मचारी अल्पकालीन सुविधा के लिए प्रावधान Provision for Employee Short term benefits	67500	67500
वेतन बकाया हेतु For Wage Arrears	2373234	967800
ऋण, निवेश और अन्य परिसम्पत्तियों हेतु For Loans, Investments and Other Assets	1914392	2129100
कुल / TOTAL	28880476	23608561

अनुसूची - 15 - विविध खर्च

(जिनको बट्टे खाते में नहीं डाला गया या समायोजित नहीं किया गया)

SCHEDULE - 15 - MISCELLANEOUS EXPENDITURE

(To the extent not written off or adjusted)

(₹./Rs.'000)

विवरण / Particulars	चालू वर्ष / Current Year	गत वर्ष / Previous Year
शेयर/ऋण पत्र के जारी में प्रदान की गयी छूट Discount allowed in issue of shares/debentures	शून्य / NIL	शून्य / NIL
अन्य (विवरणानुसार) / Others (to be specified)	शून्य / NIL	शून्य / NIL
कुल / TOTAL	शून्य / NIL	शून्य / NIL

युनाइटेड इंडिया इश्यूरेन्स कंपनी लिमिटेड
पंजीकरण संख्या : 545 बी वि वि प्र के साथ नवीकरण की तारीख : 13 मार्च 2009
31 मार्च 2010 को समाप्त वर्ष के लिये मदवार विभाजन रिपोर्ट

विवरण / Particulars	अग्नि / Fire	
	चालू वर्ष Current Year	गत वर्ष Previous Year
अर्जित प्रीमियम / PREMIUM EARNED		
प्रत्यक्ष कारोबार से प्रीमियम / Premium from Direct business written	6522542	5727935
जोड़ें : स्वीकृत पुनर्बीमा पर प्रीमियम / Add : Premium on Reinsurance accepted	554952	531906
घटाएँ : अर्पित पुनर्बीमा पर प्रीमियम / Less : Premium on Reinsurance ceded	3020913	2073919
शुद्ध प्रीमियम / Net Premium	4056581	4185922
असमाप्त जोखिमों के लिये निधि में परिवर्तन हेतु समायोजन / Adjustment for change in reserve for unexpired risks	47968	-99773
प्रीमियम की कमी (यदि कोई हो) / Premium Deficiency (if any)		
अर्जित प्रीमियम (शुद्ध) / PREMIUM EARNED (NET)	4104549	4086149
उपगत दावों / CLAIMS INCURRED		
प्रत्यक्ष अदा किये गये दावे / Direct Claims paid	3503991	3252987
जोड़ें : स्वीकृत पुनर्बीमा / Add: Reinsurance accepted	395227	208978
घटाएँ : अर्पित पुनर्बीमा / Less : Reinsurance ceded	1012152	1220654
अदा किये गये शुद्ध दावे / Net Claims paid	2887066	2241311
जोड़ें : वर्ष की समाप्ति पर बकाया दावे - प्रत्यक्ष / Add : Claims Outstanding at the end of the year - Direct	6923448	6523900
जोड़ें : वर्ष की समाप्ति पर बकाया दावे - स्वीकृत पुनर्बीमा / Add: Claims Outstanding at the end of the year - RI Accepted	520076	747772
घटाएँ : वर्ष की समाप्ति पर बकाया दावे- अर्पित पुनर्बीमा / Less: Claims outstanding at the end of the year - RI Ceded	3861174	2782986
जोड़ें : वर्ष की समाप्ति पर बकाया - शुद्ध / Add: Claims Outstanding at the end of the Year - Net	3582350	4488686
जोड़ें : वर्ष के आरंभ में बकाया दावे- प्रत्यक्ष / Add: Outstanding claims at the beginning of the year - Direct	6523900	6261645
जोड़ें : वर्ष के आरंभ में बकाया दावे- स्वीकृत पुनर्बीमा / Add: Claims outstanding at the beginning of the year - RI Accepted	747772	603186
घटाएँ : वर्ष के आरंभ में बकाया दावे - अर्पित पुनर्बीमा/ Less: Claims outstanding at the beginning of the year - RI Ceded	2782986	3094146
घटाएँ : वर्ष के आरंभ में बकाया दावे शुद्ध / Less: Claims outstanding at the beginning of the year - Net	4488686	3770685
उपगत दावों (शुद्ध) / Claims Incurred (Net)	1980730	2959312
कमीशन / COMMISSION		
प्रत्यक्ष / Direct	402782	335023
कुल (अ) / TOTAL (A)	402782	335023
जोड़ें : स्वीकृत पुनर्बीमा पर कमीशन / Add : Commission on Reinsurance accepted	90458	76458
घटाएँ : अर्पित पुनर्बीमा पर कमीशन / Less : Commission on Reinsurance ceded	537381	406089
कमीशन (शुद्ध) / COMMISSION (NET)	-44141	5392
नोट : यदि कोई लाभ / कमीशन हो तो स्वीकृत पुनर्बीमा या अर्पित पुनर्बीमा आंकड़ों के साथ सम्मिलित करना है । Note : The Profit/Commission, if any, are to be combined with the Re-insurance accepted or Re-insurance ceded figures.		
व्यवसाय प्राप्त करने के लिए उपगत व्यय (सकल) का विवरण । Break-up of the expenses (Gross) incurred to procure business.		
एजेंट / Agents	239756	203231
दलाल / Brokers	60826	33739
निगमीय एजेंसी / Corporate Agency	100716	95355
रेफरल / Referral	1484	2698
कुल (आ) / TOTAL (B)	402782	335023

एस. वेंकटरामन / S. Venkataraman
कंपनी सचिव / Company Secretary

एस. के. घोष / S.K. Ghosh
वित्तीय सलाहकार / Financial Advisor

UNITED INDIA INSURANCE COMPANY LIMITED

Registration No. : 545 Date of Renewal with IRDA : 13th March 2009

SEGMENTAL REPORT - BREAK-UP FOR THE YEAR ENDED 31st MARCH 2010

(₹./Rs.'000)

समुद्री नौभार / Marine Cargo		समुद्री पोत / Marine Hull		कुल समुद्री / Marine Total		कुल विविध / Misc. Total	
चालू वर्ष Current Year	गत वर्ष Previous Year	चालू वर्ष Current Year	गत वर्ष Previous Year	चालू वर्ष Current Year	गत वर्ष Previous Year	चालू वर्ष Current Year	गत वर्ष Previous Year
2753421	2215953	1782198	1153340	4535619	3369293	41332367	33680515
12943	33284	173905	-9903	186848	23381	5148087	4104133
549170	422983	1663582	1048151	2212752	1471134	11145186	8787981
2217194	1826254	292521	95286	2509715	1921540	35335268	28996667
-195470	-176822	-197236	117595	-392706	-59227	-3174878	-2954110
2021724	1649432	95285	212881	2117009	1862313	32160390	26042557
2185465	1659010	590972	222408	2776437	1881418	32656935	27065123
17415	3298	106361	103385	123776	106683	1405806	463649
438736	363596	524505	190154	963241	553750	5774209	5554529
1764144	1298712	172828	135639	1936972	1434351	28288532	21974243
2800146	1793226	2069138	2642985	4869284	4436211	37478669	39789743
45121	43277	247886	321078	293007	364355	9906287	6005163
1513338	809739	1914766	2504822	3428104	3314561	12996323	12244286
1331929	1026764	402258	459241	1734187	1486005	34388632	33550620
1793226	1735775	2642985	1434822	4436211	3170597	39789744	43277549
43277	53058	321077	313015	364354	366073	6005163	2367840
809738	773788	2504822	1349633	3314560	2123421	12244287	10804623
1026765	1015045	459240	398204	1486005	1413249	33550619	34840766
2069308	1310431	115846	196676	2185154	1507107	29126546	20684097
353837	303002	25134	16468	378971	319470	3075837	2615330
353837	303002	25134	16468	378971	319470	3075837	2615330
2666	1772	23823	807	26489	2579	614932	148514
90720	79346	86531	105572	177251	184918	1545391	911931
265783	225428	-37574	-88297	228209	137131	2145378	1851913
150394	144201	10730	7055	161124	151256	2117346	1832490
201795	156999	13407	8202	215202	165201	684405	525573
1642	1774	984	1204	2626	2978	257131	242295
5	28	13	7	18	35	16955	14972
353837	303002	25134	16468	378971	319470	3075837	2615330

जी. श्रीनिवासन / G. SRINIVASAN
अध्यक्ष सह प्रबन्ध निदेशक / Chairman-cum-Managing Director

युनाइटेड इंडिया इंश्युरेन्स कंपनी लिमिटेड
पंजीकरण संख्या : 545 बी वि वि प्र के साथ नवीकरण की तारीख : 13 मार्च 2009
31 मार्च 2010 को समाप्त वर्ष के लिये मदवार विभाजन रिपोर्ट

विवरण / Particulars	मोटर निजी क्षति / Motor OD	
	चालू वर्ष Current Year	गत वर्ष Previous Year
अर्जित प्रीमियम / PREMIUM EARNED		
प्रत्यक्ष कारोबार से प्रीमियम / Premium from Direct business written	9068571	7587661
जोड़ें : स्वीकृत पुनर्बीमा पर प्रीमियम / Add : Premium on Reinsurance accepted	0	0
घटाएँ : अर्पित पुनर्बीमा पर प्रीमियम / Less : Premium on Reinsurance ceded	907484	752606
शुद्ध प्रीमियम / Net Premium	8161087	6835055
असमाप्त जोखिमों के लिये निधि में परिवर्तन हेतु समायोजन / Adjustment for change in reserve for unexpired risks	-663017	-410255
प्रीमियम की कमी (यदि कोई हो) / Premium Deficiency (if any)		
अर्जित प्रीमियम (शुद्ध) / PREMIUM EARNED (NET)	7498070	6424800
उपगत दावों / CLAIMS INCURRED		
प्रत्यक्ष अदा किये गये दावे / Direct Claims paid	4147953	3631302
जोड़ें : स्वीकृत पुनर्बीमा / Add: Reinsurance accepted	0	0
घटाएँ : अर्पित पुनर्बीमा / Less : Reinsurance ceded	446510	518598
अदा किये गये शुद्ध दावे / Net Claims paid	3701443	3112704
जोड़ें : वर्ष की समाप्ति पर बकाया दावे - प्रत्यक्ष / Add : Claims Outstanding at the end of the year - Direct	1717437	1705919
जोड़ें : वर्ष की समाप्ति पर बकाया दावे - स्वीकृत पुनर्बीमा / Add: Claims Outstanding at the end of the year - RI Accepted	4754	4754
घटाएँ : वर्ष की समाप्ति पर बकाया दावे- अर्पित पुनर्बीमा / Less: Claims outstanding at the end of the year - RI Ceded	169940	200116
जोड़ें : वर्ष की समाप्ति पर बकाया - शुद्ध / Add: Claims Outstanding at the end of the Year - Net	1552251	1510557
जोड़ें : वर्ष के आरंभ में बकाया दावे- प्रत्यक्ष / Add: Outstanding claims at the beginning of the year - Direct	1705919	1396496
जोड़ें : वर्ष के आरंभ में बकाया दावे- स्वीकृत पुनर्बीमा / Add: Claims outstanding at the beginning of the year - RI Accepted	4754	4754
घटाएँ : वर्ष के आरंभ में बकाया दावे - अर्पित पुनर्बीमा/ Less: Claims outstanding at the beginning of the year - RI Ceded	200116	248739
घटाएँ : वर्ष के आरंभ में बकाया दावे शुद्ध / Less: Claims outstanding at the beginning of the year - Net	1510557	1152511
उपगत दावों (शुद्ध) / Claims Incurred (Net)	3743137	3470750
कमीशन / COMMISSION		
प्रत्यक्ष / Direct	906366	764008
कुल (अ) / TOTAL (A)	906366	764008
जोड़ें : स्वीकृत पुनर्बीमा पर कमीशन / Add : Commission on Reinsurance accepted	0	0
घटाएँ : अर्पित पुनर्बीमा पर कमीशन / Less : Commission on Reinsurance ceded	181368	151287
कमीशन (शुद्ध) / COMMISSION (NET)	724998	612721
नोट : यदि कोई लाभ / कमीशन हो तो स्वीकृत पुनर्बीमा या अर्पित पुनर्बीमा आंकड़ों के साथ सम्मिलित कराना है । Note : The Profit/Commission, if any, are to be combined with the Re-insurance accepted or Re-insurance ceded figures.		
व्यवसाय प्राप्त करने के लिए उपगत व्यय (सकल) का विवरण । Break-up of the expenses (Gross) incurred to procure business.		
एजेंट / Agents	788872	659270
दलाल / Brokers	45998	50204
निगमीय एजेंसी / Corporate Agency	63535	48880
रेफरल / Referral	7961	5654
कुल (आ) / TOTAL (B)	906366	764008

UNITED INDIA INSURANCE COMPANY LIMITED

Registration No. : 545 Date of Renewal with IRDA : 13th March 2009

SEGMENTAL REPORT - BREAK-UP FOR THE YEAR ENDED 31st MARCH 2010

(₹./Rs.000)

मोटर तृतीय पक्ष / Motor TP		मोटर तृतीय पक्ष पूल / Motor TP Pool		मोटर तृतीय पक्ष कुल/Motor TP Total		मोटर कुल / Motor Total		क.प्र/कर्म. दायित्व / WC/Emp. Liab.	
चालू वर्ष Current Year	गत वर्ष Previous Year	चालू वर्ष Current Year	गत वर्ष Previous Year	चालू वर्ष Current Year	गत वर्ष Previous Year	चालू वर्ष Current Year	गत वर्ष Previous Year	चालू वर्ष Current Year	गत वर्ष Previous Year
4124415	3597729	5073419	4449435	9197834	8047164	18266405	15634825	539946	486894
10411	9169	4275795	3445332	4286206	3454501	4286206	3454501	0	0
423349	372534	5073419	4449435	5496768	4821969	6404252	5574575	53992	48739
3711477	3234364	4275795	3445332	7987272	6679696	16148359	13514751	485954	438155
-238557	-279368	-415232	-349476	-653789	-628844	-1316806	-1039099	-23900	-33766
3472920	2954996	3860563	3095856	7333483	6050852	14831553	12475652	462054	404389
8443247	9091928	978925	529744	9422172	9621672	13570125	13252974	160634	170738
8524	5641	1046020	205256	1054544	210897	1054544	210897	0	0
1672017	1850170	978925	529744	2650942	2379914	3097452	2898512	18812	53348
6779754	7247399	1046020	205256	7825774	7452655	11527217	10565359	141822	117390
22560702	26181094	4892367	3003800	27453069	29184894	29170506	30890813	259319	342691
7586	6060	9151879	5305853	9159465	5311913	9164219	5316667	0	0
4617451	5439544	4892367	3003800	9509818	8443344	9679758	8643460	23144	24586
17950837	20747610	9151879	5305853	27102716	26053463	28654967	27564020	236175	318105
26181094	32749398	3003800	693559	29184894	33442957	30890813	34839453	342691	502538
6060	3082	5305853	1675292	5311913	1678374	5316667	1683128	0	0
5439544	6736314	3003800	693559	8443344	7429873	8643460	7678612	24586	72372
20747610	26016166	5305853	1675292	26053463	27691458	27564020	28843969	318105	430166
3982981	1978843	4892046	3835817	8875027	5814660	12618164	9285410	59892	5329
41	294	21	211	62	505	906428	764513	52381	47154
41	294	21	211	62	505	906428	764513	52381	47154
3644	2759	427579	0	431223	2759	431223	2759	0	0
82347	71983	507342	0	589688	71983	771057	223270	10798	9748
-78662	-68930	-79742	211	158404	68719	566594	544002	41583	37406
6	256	1	134	7	390	788879	659660	46337	41713
16	15	0	23	16	38	46014	50242	5116	4816
18	23	19	54	37	77	63572	48957	902	606
1	0	1	0	2	0	7963	5654	26	19
41	294	21	211	62	505	906428	764513	52381	47154

जी. श्रीनिवासन / G. SRINIVASAN
अध्यक्ष सह प्रबन्ध निदेशक / Chairman-cum-Managing Director

युनाइटेड इंडिया इंश्युरेन्स कंपनी लिमिटेड
पंजीकरण संख्या : 545 बी वि वि प्र के साथ नवीकरण की तारीख : 13 मार्च 2009
31 मार्च 2010 को समाप्त वर्ष के लिये मदवार विभाजन रिपोर्ट

विवरण / Particulars	इंजीनियरिंग / Engineering	
	चालू वर्ष Current Year	गत वर्ष Previous Year
अर्जित प्रीमियम / PREMIUM EARNED		
प्रत्यक्ष कारोबार से प्रीमियम / Premium from Direct business written	3032883	2498560
जोड़ें : स्वीकृत पुनर्बीमा पर प्रीमियम / Add : Premium on Reinsurance accepted	401837	326526
घटाएँ : अर्पित पुनर्बीमा पर प्रीमियम / Less : Premium on Reinsurance ceded	1520786	1016997
शुद्ध प्रीमियम / Net Premium	1913934	1808089
असमाप्त जोखिमों के लिये निधि में परिवर्तन हेतु समायोजन / Adjustment for change in reserve for unexpired risks	-58500	-114662
प्रीमियम की कमी (यदि कोई हो) / Premium Deficiency (if any)		
कुल अर्जित प्रीमियम (शुद्ध) / TOTAL PREMIUM EARNED (NET)	1855434	1693427
उपगत दावें / CLAIMS INCURRED		
प्रत्यक्ष अदा किये गये दावे / Direct Claims paid	1009795	969694
जोड़ें : स्वीकृत पुनर्बीमा / Add: Reinsurance accepted	67856	88048
घटाएँ : अर्पित पुनर्बीमा / Less : Reinsurance ceded	311760	289594
अदा किये गये शुद्ध दावे / Net Claims paid	765891	768148
जोड़ें : वर्ष की समाप्ति पर बकाया दावे - प्रत्यक्ष / Add : Claims Outstanding at the end of the year - Direct	2608866	2151643
जोड़ें : वर्ष की समाप्ति पर बकाया दावे - स्वीकृत पुनर्बीमा / Add: Claims Outstanding at the end of the year - RI Accepted	152895	144860
घटाएँ : वर्ष की समाप्ति पर बकाया दावे- अर्पित पुनर्बीमा / Less: Claims outstanding at the end of the year - RI Ceded	2042735	1684582
जोड़ें : वर्ष की समाप्ति पर बकाया - शुद्ध / Add: Claims Outstanding at the end of the Year - Net	719026	611921
जोड़ें : वर्ष के आरंभ में बकाया दावे- प्रत्यक्ष / Add: Outstanding claims at the beginning of the year - Direct	2151643	1786978
जोड़ें : वर्ष के आरंभ में बकाया दावे- स्वीकृत पुनर्बीमा / Add: Claims outstanding at the beginning of the year - RI Accepted	144860	253784
घटाएँ : वर्ष के आरंभ में बकाया दावे - अर्पित पुनर्बीमा/ Less: Claims outstanding at the beginning of the year - RI Ceded	1684582	1212498
घटाएँ : वर्ष के आरंभ में बकाया दावे शुद्ध / Less: Claims outstanding at the beginning of the year - Net	611921	828264
उपगत दावें (शुद्ध) / Claims Incurred (Net)	872996	551805
कमीशन / COMMISSION		
प्रत्यक्ष / Direct	186887	166286
कुल (अ) / TOTAL (A)	186887	166286
जोड़ें : स्वीकृत पुनर्बीमा पर कमीशन / Add : Commission on Reinsurance accepted	114277	77948
घटाएँ : अर्पित पुनर्बीमा पर कमीशन / Less : Commission on Reinsurance ceded	308852	314328
कमीशन (शुद्ध) / COMMISSION (NET)	-7688	-70094
नोट : यदि कोई लाभ / कमीशन हो तो स्वीकृत पुनर्बीमा या अर्पित पुनर्बीमा आंकड़ों के साथ सम्मिलित करना है ।		
Note : The Profit/Commission, if any, are to be combined with the Re-insurance accepted or Re-insurance ceded figures.		
व्यवसाय प्राप्त करने के लिए उपगत व्यय (सकल) का विवरण ।		
Break-up of the expenses (Gross) incurred to procure business.		
एजेंट / Agents	100533	90627
दलाल / Brokers	81113	69125
निगमीय एजेंसी / Corporate Agency	5053	6481
रेफरल / Referral	188	53
कुल (आ) / TOTAL (B)	186887	166286

UNITED INDIA INSURANCE COMPANY LIMITED

Registration No. : 545 Date of Renewal with IRDA : 13th March 2009

SEGMENTAL REPORT BREAK-UP FOR THE YEAR ENDED 31st MARCH 2010

(₹./Rs.'000)

विमानन / Aviation		व्यक्तिगत दुर्घटना / Personal Accident		सार्व/उत्पा.दायित्व/Pub./Prod.Liab.		स्वास्थ्य बीमा /Health Insurance		अन्य / Others	
चालू वर्ष Current Year	गत वर्ष Previous Year	चालू वर्ष Current Year	गत वर्ष Previous Year	चालू वर्ष Current Year	गत वर्ष Previous Year	चालू वर्ष Current Year	गत वर्ष Previous Year	चालू वर्ष Current Year	गत वर्ष Previous Year
294527	322225	1537674	1370536	464777	399882	12654098	9007209	4542057	3960384
16473	23022	25668	0	0	0	0	0	417903	300084
277797	302218	425130	253937	90155	83896	1308591	912223	1064483	595396
33203	43029	1138212	1116599	374622	315986	11345507	8094986	3895477	3665072
4913	-9906	-10805	-141028	-29318	-22861	-1625260	-1093924	-115202	-498864
38116	33123	1127407	975571	345304	293125	9720247	7001062	3780275	3166208
170349	77558	1405326	1194833	51575	43753	14656832	9669414	1632299	1686159
5948	13507	-968	0	0	0	0	0	278426	151197
145207	71278	434281	310149	6276	9472	1514292	1308230	246129	613946
31090	19787	970077	884684	45299	34281	13142540	8361184	1664596	1223410
111246	202207	883628	1398430	284652	540375	2067282	2469756	2093170	1793828
57247	58300	5492	14226	21558	5854	0	0	504876	465256
100686	194275	325416	499487	90863	151050	155064	203423	578657	843423
67807	66232	563704	913169	215347	395179	1912218	2266333	2019388	1415661
202207	246553	1398430	1469301	540375	127922	2469756	2347543	1793829	1957261
58300	47437	14226	2141	5855	3636	0	0	465255	377714
194275	235159	499487	645495	151050	15136	203423	210151	843424	735200
66232	58831	913169	825947	395180	116422	2266333	2137392	1415659	1599775
32665	27188	620612	971906	-134534	313038	12788425	8490125	2268326	1039296
6182	2919	199738	174995	56680	54169	1114345	913647	553196	491647
6182	2919	199738	174995	56680	54169	1114345	913647	553196	491647
1201	2445	2567	0	0	0	0	0	65664	65362
9146	14032	59849	52332	6414	13621	199274	182445	180001	102155
-1763	-8668	142456	122663	50266	40548	915071	731202	438859	454854
880	658	107910	98037	28868	26428	718003	615474	325936	299893
5302	2252	70306	41735	24711	24619	353924	261155	97919	71629
0	9	20801	34829	3090	3116	41681	36384	122032	111913
0	0	721	394	11	6	737	634	7309	8212
6182	2919	199738	174995	56680	54169	1114345	913647	553196	491647

जी. श्रीनिवासन / G. SRINIVASAN
अध्यक्ष सह प्रबन्ध निदेशक / Chairman-cum-Managing Director

युनाइटेड इंडिया इश्यूरेन्स कंपनी लिमिटेड / UNITED INDIA INSURANCE COMPANY LIMITED

पंजीकरण संख्या : 545 बी वि वि प्र के साथ नवीकरण की तारीख : 13 मार्च 2009

Registration No. : 545 Date of Renewal with IRDA : 13th March 2009

31 मार्च, 2010 को समाप्त वर्ष के लिये कैश फ्लो विवरण

CASH FLOW STATEMENT FOR THE YEAR ENDED 31st MARCH, 2010

विवरण / Particulars	चालू वर्ष / Current Year 31-3-2010 (₹./Rs.'000)	गत वर्ष / Previous Year 31-3-2009 (₹./Rs.'000)
I. अ. प्रचालन कार्यों से कैश फ्लो		
I. A. Cash Flow from Operating Activities		
अग्रिम आय, शुद्ध सह बीमा सहित पालिसीधारकों से प्राप्त प्रीमियम Premium received from policyholders, including advance receipts, net of coinsurance	52782705	43171711
अन्य आय / Other Receipts	317856	345634
पुनर्बीमाकर्ताओं को अदायगी, शुद्ध कमीशन और दावे Payments to reinsurers, net of commission and claims	-4272252	-3253471
सहबीमाकर्ताओं को अदायगी, शुद्ध दावे से प्राप्त आय Payments to coinsurers, net of claims recovery	821706	-43866
अदा किये गये दावे / Payments of claims	-38937363	-32199529
अदा किया गया कमीशन और दलाल कमीशन Payments of commission and brokerage	-3821132	-3197816
अदा किया गया अन्य प्रचालन खर्च Payments of other operating expenses	-9056126	-9455943
जमा, अग्रिम और कर्मचारी ऋण / Deposits, advances and staff loans	108104	94404
अदा किया गया आय कर (शुद्ध) / Income taxes paid (net)	-1313842	396892
अदा किया गया सेवा कर (शुद्ध) / Service tax paid (net)	172824	-265030
अन्य अदायगी / प्राप्तियाँ (शुद्ध) / Other payments/collections (net)	72140	-918611
असाधारण मद के पूर्व कैश फ्लो		
Cash flow before extraordinary activities	-3125380	-5325625
असाधारण कार्य / Extraordinary Activities	0	0
असाधारण कार्यों के पश्चात् कैश फ्लो Cash flow after Extraordinary Activities	-3125380	-5325625
असाधारण कार्यों से शुद्ध कैश फ्लो		
Net Cash Flow from the Operating Activities	-3125380	-5325625
II. निवेश कार्यों से कैश फ्लो		
II. Cash Flow from the Investing Activities		
स्थायी परिसम्पत्तियों का क्रय / Purchase of fixed assets	-631787	-399559
स्थायी परिसम्पत्तियों की बिक्री से आय Proceeds from sale of fixed assets	15742	17617
निवेश का क्रय (शुद्ध) / Purchase of investments (net)	-116049084	-141445253
निवेश का बिक्री मूल्य / Sale Value of Investments	116971501	141717972
प्राप्त किराया / ब्याज/लाभांश / Rents/Interests/Dividends received	6224183	6054173
निवेश से संबंधित खर्च / Expenses relating to investments	-27089	-15425
निवेश कार्यों से शुद्ध कैश फ्लो		
Net Cash Flow from Investing Activities	6503466	5929525

III. वित्तीय कार्यों से कैश फ्लो III. Cash Flow from the Financing Activities		
शेयर पूँजी के निर्गमन से आय Proceeds from issuance of share capital	0	0
उधार से आय / Proceeds from borrowing	0	0
उधार का पुनर्दायगी / Repayments of borrowing	0	0
अदा किया गया ब्याज/लाभांश / Interest/Dividends paid	-1123034	-1477939
वित्तीय कार्यों से शुद्ध कैश फ्लो Net cash flow from the Financing Activities	-1123034	-1477939
IV. नकद और नकद समतुल्य पर विदेशी विनिमय का प्रभाव (शुद्ध) IV. Effect of foreign exchange rates on cash and cash equivalents (net)	0	0
नकद और नकद समतुल्य में शुद्ध बढ़ोत्तर Net increase in Cash and Cash Equivalents	2255052	-874039
वर्ष के प्रारंभ में नकद और नकद समतुल्य Cash and Cash Equivalents at the beginning of the year	6182506	7056545
वर्ष की समाप्ति पर नकद और नकद समतुल्य Cash and Cash Equivalents at the end of the year	8437558	6182506

कृते निदेशक मंडल तथा उनकी तरफ से
For and on behalf of the Board

अभिजित बंधोपाध्याय
ए. वी. रत्नम
मिलिन्द ए खरात
वी.हर्षवर्धन

}

निदेशकगण

Abhijit Bandyopadhyay
A.V. Ratnam
Milind A Kharat
V.Harshavardhan

}

Directors

जी. श्रीनिवासन
अध्यक्ष सह प्रबन्ध निदेशक
G. SRINIVASAN
Chairman-cum-Managing Director

एस. के. घोष
वित्तीय सलाहकार
S.K. Ghosh
Financial Advisor

एस. वेंकटरामन
कंपनी सचिव
S. Venkataraman
Company Secretary

हमारे संलग्न प्रतिवेदन के अनुसार
Vide our report of date attached

कृते एम. कुप्पुस्वामी पी.एस.जी. एण्ड कंपनी
आईसीएआई एफआरएन: 001616एस
सनदी लेखाकार
For M. Kuppuswamy PSG & Co.
ICAI FRN: 001616S
Chartered Accountants

कृते एस्वीयार
आईसीएआई एफआरएन: 000808एस
सनदी लेखाकार
For Essveeyar
ICAI FRN: 000808S
Chartered Accountants

कृते आनंद एण्ड पौन्नप्पन
आईसीएआई एफआरएन: 000111एस
सनदी लेखाकार
For Anand & Ponnappan
ICAI FRN: 000111S
Chartered Accountants

सीए. के. वरदराजन
भागीदार (सदस्यता सं. 205132)
CA K. Varadarajan
Partner (Membership No. 205132)

सीए. आर. विजयराघवन
भागीदार (सदस्यता सं. 22442)
CA R. Vijayaraghavan
Partner (Membership No. 22442)

सीए आर. पौन्नप्पन
भागीदार (सदस्यता सं. 21695)
CA R. Ponnappan
Partner (Membership No. 21695)

चेन्नै / Chennai
30 अप्रैल 2010
30th April 2010

**31 मार्च 2010 को समाप्त वर्ष के
महत्वपूर्ण लेखा नीतियाँ व वित्तीय विवरण में सम्मिलित टिप्पणियाँ**

I. महत्वपूर्ण लेखा नीतियाँ

1. लेखा परंपरा

तुलन-पत्र, लाभ और हानि खाता, राजस्व खाते, अनुसूचियाँ और कैश फ्लो विवरण कंपनी अधिनियम 1956 की धारा 227 की उप धारा (5) और बीमा विनियामक और विकास प्राधिकरण (आई.आर.डी.ए.) अधिनियम 1999 के प्रावधान और बीमा विनियामक और विकास प्राधिकरण द्वारा समय-समय पर जारी निर्देशों के साथ पठित बीमा अधिनियम 1938 की धारा 11(1ए) के प्रावधानों के अनुरूप तैयार किए गए हैं। उक्त विवरण की तैयारी लेखा के प्रोद्भवन आधार पर पूर्व लागत परिपाटी के आधार पर, कंपनी अधिनियम 1956 की धारा 211 (3 सी) में संदर्भित लेखा मानक और बीमा विनियामक और विकास प्राधिकरण (बीमा कंपनियों के वित्तीय विवरण और लेखा परीक्षा रिपोर्ट की तैयारी) विनियम 2002, का अनुपालन लागू सीमा तक, करते हुए और भारत में सामान्य बीमा उद्योग में प्रचलित पद्धतियों, कुछ अपवादों के अनुसार तैयार किया गया है।

2. शेयरधारकों और बीमाधारकों की निधि

शेयरधारकों की निधि में पूँजी शेयर, सामान्य आरक्षित, पूँजी आरक्षित और निवेश आरक्षित सम्मिलित है। बीमाधारकों की निधि में असमाप्त जोखिमों के लिए आरक्षित और बकाया दावे हेतु अनुमानित दायित्व सम्मिलित है।

3. प्रीमियम

3.1 प्रत्यक्ष कारोबार

3.1.1. जोखिम की स्वीकृति पर प्रीमियम आय की मान्यता दी जाती है। प्रत्येक प्रखंड के लिए गैर अर्जित प्रीमियम हेतु असमाप्त जोखिम के लिए आरक्षित के रूप में आरक्षित की जाती है।

3.1.2. वर्ष के दौरान जारी पृष्ठांकनों के आधार पर प्रीमियम वापसी का आकलन किया जाता है।

3.2 पुनर्बीमा

3.2.1. विदेशी पुनर्बीमा कंपनियों से 31मार्च तक प्राप्त विवरण और भारतीय पुनर्बीमा कंपनियों से संबंधित वर्ष की लेखा समाप्ति तक प्राप्त विवरण को लेखा में आकलित किया गया है।

3.2.2. पुनर्बीमा का अद्यार्षण प्रचालन कार्यालयों से प्राप्त सूचना / विवरण के आधार पर किया गया है। जहाँ पूरा विवरण उपलब्ध नहीं है वहाँ उपलब्ध विवरण के आधार पर पुनर्बीमा अद्यार्षण का मूल्यांकन किया गया है।

3.3 असमाप्त जोखिम के लिए आरक्षित

असमाप्त जोखिम के लिए आरक्षित शुद्ध प्रीमियम पर 50% है परंतु समुद्री पोत व्यवसाय और आतंकवाद, के लिए शुद्ध प्रीमियम पर 100% है।

4. दावा

4.1 प्रत्यक्ष कारोबार

अ) वर्ष के अंत तक प्राप्त सर्वेक्षण रिपोर्ट, लीडरों की सूचना, और लेखा की समाप्ति तक ग्राहकों और अन्य स्रोतों द्वारा उपलब्ध करायी गयी सूचना, पूर्व अनुभव और अन्य लागू विधि के आधार पर बकाये दावों के लिए अनुमानित देयता का प्रावधान किया गया है।

आ) विनिमय में परिवर्तन सहित दावों से संबंधित समस्त खर्च दावा खाते में लिखा गया है।

इ) अपहचान मोटर तृतीय पक्ष दावों के संबंध में कंपनी की देयता अनुमानित देयता के 100% तक का प्रावधान किया गया है। अन्य मामलों में अनुमानित देयता की 1/3 राशि तक का प्रावधान किया गया है।

SIGNIFICANT ACCOUNTING POLICIES AND NOTES FORMING PART OF FINANCIAL STATEMENTS AS ON 31st MARCH 2010

I. SIGNIFICANT ACCOUNTING POLICIES

1. ACCOUNTING CONVENTION :

The Balance Sheet, the Profit and Loss Account, Revenue Accounts, Schedules and Cash Flow Statement are drawn in accordance with the provisions of Section 11 (1A) of the Insurance Act, 1938, read with provisions of Sub-section (5) of Section 227 of the Companies Act, 1956 and the Insurance Regulatory and Development Authority (IRDA) Act, 1999 along with the instructions issued by IRDA from time to time. The said statements are prepared on historical cost convention and on accrual basis of accounting, comply with the Accounting Standards referred to in Section 211(3C) of the Companies Act, 1956 to the extent applicable, and also with the Insurance Regulatory and Development Authority (Preparation of Financial Statements and Auditor's Report of Insurance Companies) Regulations 2002, and conform to the practices prevailing in the General Insurance Industry in India except as otherwise stated.

2. SHAREHOLDERS' AND POLICYHOLDERS' FUNDS :

The Shareholders' Fund comprises of Share Capital, General Reserve, Capital Reserve and Investment Reserve. The Policyholders' Fund comprises of Reserves for Unexpired Risk and Estimated Liability for Outstanding Claims.

3. PREMIUM :

3.1. Direct Business :

3.1.1 Premium income is recognised on assumption of risk. A reserve for unearned premium for each segment is created by way of a reserve for unexpired risk.

3.1.2 Premium refunds are accounted on the basis of endorsements passed during the year.

3.2. Reinsurance :

3.2.1 The returns from foreign reinsurance companies to the extent received upto 31st March and the returns from Indian Reinsurers received upto finalisation of accounts of the relevant accounting year are incorporated.

3.2.2 Reinsurance cessions are made on the basis of advices / returns received from the operating offices. Wherever full particulars are not available, reinsurance cessions are estimated on the basis of information available.

3.3. Reserve for Unexpired Risk :

The Reserve for unexpired risk are made at 50% of net premium except in the case of Marine Hull business and Terrorism, where it is made at 100% of net premium.

4. CLAIMS :

4.1. Direct Business :

a) Estimated Liability for outstanding claims at the year end are based on survey reports, advices of Leaders, information provided by clients and other sources upto the date of finalisation of accounts, past experience and other applicable laws.

b) All expenses directly attributable to claims including exchange fluctuations are debited to claims.

c) In respect of unidentified motor third party claims outstanding for more than one year, provision is made at the rate of 100% of the estimated liability. In other cases, provision is made at the rate of 1/3rd of the estimated liability.

4.2 पुनर्बीमा

विदेशी आन्तरिक आवतियों के संबंध में, बकाये दावों के लिये अनुमानित देयता का आकलन लेखा की समाप्ति तक प्राप्त वास्तविक विवरण तथा बीमांकक निर्धारण पर आधारित है।

4.3 उपगत लेकिन सूचित नहीं किए गए दावों तथा उपगत लेकिन पर्याप्त रूप से असूचित दावों के संबंध में बीमांकक निर्धारण के आधार पर प्रावधान किया जाता है।

5. उबर और अन्य वसूलियाँ :

दावों की वसूली और उबर की बिक्री के बाद, उसे दावों के हिसाब में लिया गया है।

6. प्रबंधन खर्च :

6.1 खर्च का विभाजन :

प्रबंधन खर्च को राजस्व खाते में सकल प्रत्यक्ष प्रीमियम एवं स्वीकृत पुनर्बीमा के आधार पर अग्नि तथा विविध कारोबार के लिए प्रत्येक को 100 प्रतिशत एवं समुद्री कारोबार के लिए 75 प्रतिशत भारिता देते हुए बांटे गए हैं। पालिसी स्टैम्प पर हुए खर्च को सीधे संबंधित राजस्व खाते में लिया गया है। वर्ष के प्रारंभ में पालिसिधारकों तथा शेयरधारकों की निधि के आधार पर निवेश से संबंधित खर्च, जैसे सुरक्षित अभिरक्षा, ब्याज व लाभांश वसूली बैंक प्रभार आदि को राजस्व एवं लाभ-हानि खातों के बीच बांटा गया है।

6.2 मूल्यहास

6.2.1 कंपनी अधिनियम 1956 की अनुसूची XIV और आय कर नियम 1962 में दी गई अधिकतम दरों पर स्थिर संपत्तियों पर कटौती मूल्य प्रणाली के आधार पर अवमूल्यन किया गया है।

6.2.2 180 दिन से कम अवधि के लिये स्थिर सम्पत्ति में जोड़ उपरोक्त लागू दर पर 50% अवमूल्यन किया गया है। वर्ष के दौरान बिक्रित/नष्ट की गई, स्थिर सम्पत्ति पर अवमूल्यन का प्रावधान नहीं किया गया है।

6.2.3 भूमि और भवन दोनों के लिये संयुक्त रूप से अवमूल्यन किया गया है चूँकि दर पृथक रूप से निर्धारित नहीं है।

6.2.4 अधिग्रहण वर्ष में जिस परिसंपत्ति का वास्तविक मूल्य रु. 5,000 से अधिक नहीं हो उनका खाता मूल्य रु.1 प्रति परिसंपत्ति मानते हुए कटौती मूल्य पर लिखा गया है।

6.2.5 लीज होल्ड परिसंपत्तियों को लीज की अवधि पर परिशोधित किया गया है।

6.3 कर्मचारी सुविधा :

भारतीय सनदी लेखाकार संस्था द्वारा जारी लेखा मानक 15 (परिशोधित) के अनुसार कंपनी ने कर्मचारी सुविधा का आकलन किया है :

6.3.1 भविष्य निधि

भविष्य निधि एक नियत अंशदान योजना है चूँकि कंपनी पूर्व निर्धारित दरों पर नियत मासिक अंशदान पृथक ट्रस्ट को भुगतान करती है। कंपनी का दायित्व निर्धारित अंशदान तक सीमित है।

6.3.2 सेवानिवृत्त के पश्चात् सुविधा

पेंशन तथा उपदान कर्मचारी कल्याण दायित्व है तथा वित्तीय वर्ष की समाप्ति पर बीमांकक मूल्यांकन के आधार पर निधि की व्यवस्था की जाती है। कंपनी इन योजनाओं के लिए निधि की व्यवस्था करती है और इनको पृथक न्यासी संभालती है।

6.3.3 अर्जित छुट्टी नकदीकरण

संचित अर्जित छुट्टी नकदीकरण सेवानिवृत्ति के समय किया जा सकता है, इसके लिये बीमांकक मूल्यांकन के आधार पर निधि की व्यवस्था की गयी है।

6.3.4 अल्पकालीन सुविधा

कर्मचारी द्वारा प्रदान की गयी सेवा की समाप्ति के पश्चात् 12 माह के अंदर अल्पकालीन कर्मचारी सुविधा जैसे एल.टी.एस., चिकित्सा सुविधा आदि जो पूर्णतः देय है, उसके लिये अनुमान के आधार पर निधि की व्यवस्था की गयी है।

4.2. Reinsurance :

Estimated liability for outstanding claims in respect of Foreign Inward Acceptances is based on Actuarial Valuation and actual returns received up to finalisation of accounts.

4.3 Provision for Claims Incurred But Not Reported (IBNR) and Incurred But Not Enough Reported (IBNER) is made on the basis of actuarial valuation.

5. SALVAGE AND OTHER RECOVERIES :

Recoveries under claims and disposal of salvage are accounted on realisation and are credited to claims.

6. EXPENSES OF MANAGEMENT :

6.1. Apportionment of expenses :

Expenses of Management are apportioned to the Revenue Accounts on the basis of gross direct premium plus reinsurance accepted, giving weightage of 75% for Marine business and 100% for Fire and Miscellaneous business. Expenses relating to policy stamps and reinsurance are directly taken to respective Revenue Accounts. Expenses relating to Investment, such as safe custody, collection of interest/dividend, bank charges etc., are apportioned between Revenue Accounts and Profit and Loss Account based on policyholders' and shareholders' funds as at the beginning of the year.

6.2. Depreciation :

6.2.1 Depreciation on fixed assets (except Software considered under intangible assets), is charged on written down value method at the higher of the rates specified in the Income Tax Rules, 1962 and those specified in Schedule XIV to the Companies Act, 1956.

6.2.2 Depreciation is provided at 50% of the applicable rates on additions to fixed assets held for less than 180 days. No depreciation is provided on assets sold, discarded or destroyed during the year.

6.2.3 Depreciation is provided on Land and Building as a whole where separate costs are not ascertainable.

6.2.4 Assets whose actual cost does not exceed five thousand rupees are written off in the year of acquisition, by retaining Re.1 per asset as book value.

6.2.5 Cost of Lease Hold properties have been amortised over the period of Lease.

6.3. Employee Benefits :

The Company has adopted the policy of accounting employee benefits in accordance with Accounting Standard 15 (Revised) issued by Institute of Chartered Accountants of India as under:

6.3.1 Provident Fund:

Provident Fund is a defined contribution scheme as the Company pays fixed monthly contribution at pre-determined rates to a separate trust. The obligation of the Company is limited to such fixed contribution.

6.3.2 Post Employment Benefits

Pension and Gratuity liabilities are defined benefit obligations and are provided for on the basis of an actuarial valuation made at the end of the financial year. The schemes are funded by the Company and are managed by separate Trusts.

6.3.3 Encashment of Earned Leave

Accumulated Earned Leave (EL), which is encashable at the time of retirement, is provided for based on actuarial valuation.

6.3.4 Short Term Benefits

Short term employee benefits which fall due wholly within twelve months after the end of the period in which the employees render the related service such as Leave Travel Subsidy (LTS), Medical Benefits, etc., are provided on the basis of estimates.

7. विदेशी मुद्रा की संप्राप्ति / परिवर्तन

- 7.1 विदेशी शाखा की दिनांकित तुलन पत्र के आय व व्यय तथा परिसंपत्ति व दायित्व और भारतीय प्रचालन में विदेशी मुद्रा संप्राप्ति निम्नलिखित प्रकार से किया गया है :
- 7.1.1. तिमाही दरों के औसत दर पर आय व व्यय।
- 7.1.2. तुलन पत्र की दिनांक वित्तीय मदों को उस तारीख पर प्रचलित विनिमय दरों पर परिवर्तित किया गया है।
- 7.2 प्रचालन की समाप्ति तक, विदेशी शाखा (गैर समेकित) से संबंधित शेष की संप्राप्ति के कारण हुए मुद्रा अंतर को विदेशी मुद्रा संप्राप्ति आरक्षिति में संचित किया गया है। गैर समेकित विदेशी प्रचालन की समाप्ति पर मुद्रा अंतर संचित राशि जो लंबित और प्रचालन से संबंधित हो, को उस वर्ष की समाप्ति के आय या व्यय के रूप में माना जाएगा।
- 7.3 भारतीय कारोबार में विदेशी मुद्रा संप्राप्ति से उपगत अंतर संबंधित राजस्व खाते / लाभ व हानि खाते में जैसा भी लागू हो, में मान्यता दी गयी है।

8. ऋण व निवेश

- 8.1 शेयर, बॉण्ड, ऋण पत्रों के क्रय / बिक्री करार के दिनांक पर लिया गया है।
- 8.2 निवेश के लागत में बंधपत्र संप्रेषण कर जहाँ लागू हो, अधिग्रहण पर प्रीमियम, और निवेश की प्राप्ति के लिए उपगत अन्य प्रत्यक्ष खर्च और उस पर अर्जित शुद्ध कमीशन/शुल्क सम्मिलित है।
- 8.3 साम्यांश शेयर जिन्हें दीर्घकालीन निवेश के रूप में माना गया है को छोड़कर तुलन पत्र की तारीख से 12 महीनों के अंदर परिपक्व निवेशों को अल्पकालीन निवेश के रूप में वर्गीकृत किया गया है। समस्त अन्य निवेशों को दीर्घकालीन निवेशों के रूप में वर्गीकृत किया गया है।
- 8.4 अल्प अवधि मुद्रा बाजार दस्तावेज जैसे जमा प्रमाण-पत्र, वाणिज्य कागज और सीबीएलओ, जिस पर करार के समय छूट दिया गया, उन्हें बट्टे मूल्य पर आकलित किए गए हैं।
- 8.5 विक्रय / मांग विकल्प पर विचार करते हुए अधिमानित औसत लागत पर आधारित प्रीमियम का परिशोधन शेष परिपक्वता अवधि के लिए, निवेशों का वर्ष सहित और परिशोधन वर्ष को छोड़कर परिशोधित किया गया है।
- 8.6 सक्रिय बाजार में सक्रिय रूप से व्यापारित साम्यांश शेयरों में निवेशित शेयरों का उत्कथित मूल्य मार्च में एन एस ई / बी एस ई के न्यूनतम मूल्य पर मूल्यांकित किया गया है। अप्राप्त लाभ / हानि को सही मूल्य परिवर्तन खाते में मान्यता दी गई है।
- 8.7 सक्रिय बाजार में गैर सूचीबद्ध / कम व्यापारित साम्यांश शेयरों को लागत पर मूल्यांकित किया गया है। जब विश्लेषित मूल्य, मूल लागत से कम हो तब अवमूल्यन के लिये प्रावधान किया गया है जहाँ विश्लेषित मूल्य नकारात्मक हो तो खाता मूल्य पर 100% का प्रावधान किया गया है।
- 8.8 अ) शुद्ध परिसम्पत्ति मूल्य घोषित करनेवाले म्यूचुअल फंड के युनिटों में निवेशित युनिटों को निधि द्वारा शुद्ध परिसम्पत्ति मूल्य तुलन पत्र की तारीख पर निर्धारित किया गया है तथा अप्राप्त लाभ / हानि को सही मूल्य परिवर्तन खाते में मान्यता दी गयी है।
- आ) वेंचर कापिटल फंड निवेश को लागत पर निर्धारित किया गया है और निवेश के अवमूल्यन हेतु प्रावधान किया गया है जहाँ शुद्ध परिसम्पत्ति मूल्य तुलन पत्र की तारीख पर के लागत से कम हो। यदि शुद्ध परिसंपत्ति मूल्य तुलन पत्र की तारीख पर उपलब्ध नहीं हो तो तुलन पत्र के आस पास की तारीख को उपलब्ध शुद्ध परिसंपत्ति मूल्य लिया जाएगा।
- 8.9 हानि अभिज्ञात है :
- 8.9.1. कंपनी के साम्यांश शेयरों में जहाँ तीन पूर्ववर्ती वर्षों के दौरान निरंतर हानि उपगत है और संबंधित पूँजी में हानि हुई है या जहाँ गत तीन वर्षों के लिए लेखा परीक्षित वार्षिक लेखाएँ उपलब्ध नहीं है।
- 8.9.2. निवेशों को निम्नलिखित प्रकार से निर्धारण किया गया है :
- 1) सक्रिय रूप से व्यापारित साम्यांश शेयरों को उनके बाजार मूल्य पर लिखा जाएगा।
 - 2) गैर सक्रिय रूप से व्यापारित साम्यांश शेयरों को ब्यौरेवार मूल्य पर लिखा जाएगा और जहाँ ब्यौरेवार मूल्य ऋणात्मक है, वहाँ प्रत्येक कंपनी को 1/- रुपये के मूल्य पर लिखा जाएगा।

7. TRANSLATION/CONVERSION OF FOREIGN CURRENCIES :

- 7.1 Items of income and expenditure, Monetary items as at the Balance Sheet date of foreign branch and foreign currency transactions in Indian operations are translated as under:
 - 7.1.1. Items of income and expenditure at the quarterly average rates.
 - 7.1.2. Monetary items as at the Balance Sheet date are converted at the exchange rates prevailing at that date.
- 7.2 Exchange differences on account of translation of the balances relating to foreign branch (non-integral) is accumulated in a Foreign Currency Translation Reserve until the closure of the operation. On the closure of this non-integral foreign operation, the cumulative amount of the exchange differences which have been deferred, will be recognized as income or as expenses in the year of such closure.
- 7.3 The difference in translation arising out of foreign currency transaction in Indian operations is recognized in the relevant Revenue accounts / Profit and Loss Account as applicable.

8. LOANS & INVESTMENT :

- 8.1 Purchase and sale of shares, bonds and debentures are accounted for on the date of contract.
- 8.2 The cost of investment includes Securities Transaction Tax (wherever applicable), premium on acquisition and other direct expenses incurred for the acquisition of the investment and is net of commission/fee earned thereon.
- 8.3 Investments maturing within 12 months from the Balance Sheet date are classified as Short Term Investments except in respect of Equity Shares which are treated as Long Term Investments. All other investments are classified as Long Term Investments.
- 8.4 Money market instruments such as Certificate of Deposit, Commercial Papers and CBLO which are discounted at the time of contract, are accounted at their discounted value.
- 8.5 Investments in debt securities including Government Securities and redeemable Preference Shares are shown at cost subject to amortisation. The premium, based on weighted average cost is amortised over the residual period of maturity, including the years of investment and excluding the year of redemption, by considering put/call option.
- 8.6 Investment in Equity shares that are actively traded, are valued at lower of the last quoted prices in NSE / BSE, in the month of March. The unrealised gains/losses are recognised in Fair Value Change account.
- 8.7 Investments in Unlisted/Thinly traded equity shares are valued at cost and provision is made for diminution in value of such investments when break-up value is lower than the cost. In case the break-up value is negative, provision is made @ 100% of book value.
- 8.8
 - a) Investment in units of Mutual funds, are valued at Net Asset Value as at the Balance Sheet date as declared by the funds and unrealized gains / losses are recognized in Fair Value Change Account.
 - b) Investments in Venture Capital Fund are valued at cost. Provision is made for diminution in value of such investments where Net Asset Value as at the Balance Sheet date is lower than cost. Wherever Net Asset Value as on Balance sheet date is not available latest available Net Asset Value nearer to Balance sheet date is considered.
- 8.9 Impairment is recognised in :
 - 8.9.1. Equity shares of companies which have been continuously incurring losses during three immediately preceding years and the capital of which has been partially or fully eroded, or where the audited annual accounts for the three immediately preceding years are not available.
 - 8.9.2. Investments are written down as under:
 - 1) Equity shares which are actively traded, are written down to their market value.
 - 2) Equity shares other than actively traded, are written down to the break up value and where the break up value is negative, are written down to Re.1/- per company.

8.9.3. गैर निष्पादन ऋण, अधिमान ऋण पत्र / ऋण और अधिमानता शेयर जो परियोजना की वित्तीय सहायता के अंश के रूप में अग्रिम में प्राप्त है या ऋण / ऋण-पत्र जो अग्रिम के रूप में प्राप्त हैं, के लिये आई.आर.डी.ए. द्वारा जारी मार्गदर्शन द्वारा जारी संबंधित मार्गदर्शन के आधार पर राजस्व मान्यता और प्रावधान किया गया है। उपरोक्त से अलग अधिमानता शेयरों के लिये 100% तक स्थायी अवमूल्यन की व्यवस्था की गयी है। अधिमान शेयरों के संबंध में स्थायी असमूल्यन निम्नलिखित प्रकार से आकलन किया गया है।

अ) अधिमान लाभांश लगातार तीन वर्षों के लिए भुगतान नहीं किया गया (या)

आ) परिपक्वता राशि तीन वर्षों के लिए अप्राप्त है (या)

इ) कंपनी में तीन पूर्ववर्ती वर्षों के दौरान हानि हुई है तथा जिसकी पूँजी में आंशिक / पूर्ण रूप से हानि हुई है।

ई) जहाँ तीन पूर्ववर्ती वर्षों के लिए लेखा परीक्षित वार्षिक लेखाएँ उपलब्ध नहीं हैं।

8.10 प्रत्येक निवेश के विक्रय में लाभ /हानि का आकलन निवेशों के संभारित औसत अंकित मूल्य के आधार पर किया गया है।

8.11 लाभांश आय (अंतिम लाभांश को छोड़कर) को घोषित वर्ष के आय के रूप में खाते में लिया गया है। शेयर और ऋण पत्र से आय जो आपत्तिजनक हो / जिसकी वितरण लंबित हो उनकी वसूली पर आकलन किया गया है। वित्तीय वर्ष के 31 मार्च को या उसके पूर्व सम्पन्न हुई निदेशक मंडल बैठक में घोषित के आधार पर अंतरिम लाभांश को खाते में लिया गया है व बाद में वसूल किया गया है।

8.12 वेंचर कापिटल फण्ड के राजस्व को आय के आधार पर मान्यता दी गयी है।

8.13 भविष्य में ब्याज की हानि हेतु प्राप्त क्षतिपूर्ति राशि को वित्तीय वर्ष में स्वीकृत सीमा आय के रूप में मान्यता दी गयी है तथा शेष को संबन्धित वर्षों में आबंटन हेतु अगि'म में प्राप्त ब्याज खाते में लिया गया है।

8.14 वर्ष के प्रारंभ में पालिसीधारकों निधि और शेयरधारकों की निधि के आधार पर निवेश आय, निवेश की बिक्री / प्राप्ति पर लाभ या हानि गैर निष्पादित निवेश के लिए प्रावधान, ऋण चुकाने का लागत और बट्टे खाते में डाली गयी / अवलिखित राशि, को राजस्व और लाभ और हानि खाते में विभाजित किया गया है।

9. अ) स्थिर परिसम्पत्तियाँ

स्थिर परिसम्पत्तियाँ मूल्यहास के पश्चात् लागत पर आकलित है।

आ) अप्रत्यक्ष परिसंपत्तियाँ

अप्रत्यक्ष परिसंपत्तियाँ संचित परिशोधन के पश्चात् निर्माण / अधिग्रहण लागत पर आकलित है। उनको सीधी प्रणाली आधार पर तीन वर्ष की अवधि के लिए परिशोधित है। साफ्टवेयर विकास / अधिग्रहण लागत को राजस्व में भारित है। लेखा मानक 26 (एस 26) में जो मान्यता के लिए निर्धारित योग्यता को पूरा करता है, उनको सम्मिलित नहीं किया गया है।

10. कर

10.1 कर का प्रावधान कंपनी काउंसिल द्वारा दिये गये लागू कानूनी निर्णय और राय के आधार पर किया गया है। विवादास्पद कर के लिये कोई प्रावधान नहीं किया गया है और टिप्पणियाँ जो खातों का हिस्सा है में ' आकस्मिक देयतायें ' के अन्तर्गत सम्मिलित किया गया है।

10.2 विवेकपूर्ण विचार के अद्ययनी लंबित कर को समयांतर आधार पर मान्यता दी गयी है जो, एक अवधि में उत्पन्न कर योग्य आय तथा आकलित आय का अंतर है और परवर्ती अवधि में प्रतिवर्ती योग्य हो।

11. प्रावधान तथा आकस्मिक देयताएँ

11.1. पूर्व घटना के फलस्वरूप संभव अनुमान के आधार पर वर्तमान में बाध्यता होने पर कंपनी प्रावधान की व्यवस्था करती है जिसके द्वारा भविष्य में स्रोतों का खर्च होता है।

11.2. आकस्मिक देयता का प्रकटन तभी किया जाता है जब बाध्यता की संभावना हो या वर्तमान बाध्यता में स्रोतों की अपेक्षा हो सकती है या नहीं।

11.3 वित्तीय विवरणों में आकस्मिक परिसंपत्तियों को मान्यता नहीं दिया गया है या प्रकटन किया गया है।

8.9.3. Revenue recognition and provisions for non-performing loans, debentures/loans and preference shares in the nature of advances acquired as part of project financing or by conversion of loans/debentures in the nature of advance, are made on the basis of guidelines issued by IRDA / related guidelines issued in this regard. In respect of preference shares other than the above, provision for permanent diminution is made to the extent of 100%.

The permanent diminution in respect of preference shares is reckoned as follows:

- a) The preference dividend is not paid for three consecutive years (or)
- b) The maturity proceeds have not been received for three consecutive years (or)
- c) The company has incurred losses in three immediately preceding years and the capital of which has been partially or fully eroded.
- d) Where the audited annual accounts for the three immediately preceding years are not available.

8.10. Profit or Loss on realization/sale of investment is computed by taking weighted average book value of each investment.

8.11. Dividend income (other than interim dividend) is accounted for as income in the year of declaration. Interim dividends are accounted on the basis of declaration in the Board Meeting held on or before 31st March of the financial year and realized subsequently. Income from shares and debentures, which are under objection / pending delivery, is accounted for on receipt basis.

8.12. Revenue with respect to Venture Capital Funds is recognised on Receipt basis.

8.13. Amounts received towards compensation for future loss of interest is recognized as income only to the extent attributable to the accounting year and the balance is kept in interest received in advance account for apportionment in the relevant years.

8.14. Investment income, profit/loss on sale/realisation of investment, expenditure relating to investments, amortisation of premium on investments, amount written off/written down in respect of depreciated investments, provision for non-performing investment/diminution in value are apportioned to Revenue accounts and Profit & Loss Account on the basis of Policyholders' Fund and Shareholders' Fund as at the beginning of the year.

9. a) Fixed Assets :

Fixed assets are stated at cost less depreciation.

b) Intangible Assets: :

Intangible Assets are stated at cost of development / acquisition less accumulated amortisation. The same is amortised over a period of three years on straightline basis. Software development / acquisition costs, except those which meet the recognition criteria as laid down in Accounting Standard 26 (AS 26), are charged to revenue.

10. TAXATION :

10.1 Provision for taxation is made after due consideration of the applicable judicial pronouncements and opinions from the Company's counsel. Disputed taxes are shown under 'Contingent Liabilities' in notes forming part of accounts.

10.2 Deferred tax is recognised, subject to the consideration of prudence, on timing differences, being the difference between taxable income and accounting income that originate in one period and are capable of reversal in one or more subsequent periods.

11. PROVISIONS AND CONTINGENCIES

11.1 The Company creates provision based on a reliable estimate for the present obligation of a past event that might cause outflow of resources in future.

11.2 Disclosure for a contingent liability is made when there is a possible obligation or a present obligation that may or may not require an outflow of resources.

11.3 Contingent assets are neither recognized nor disclosed in the financial statements.

II. लेखाओं में सम्मिलित टिप्पणियाँ (गत वर्ष के आंकड़ों को छक में दर्शाए गये हैं)

1. आकस्मिक देयताएँ		(रुपये लाखों में)	
	31.03.2010	31.03.2009	
पालिसी के तहत दावे जिन्हें कंपनी ऋण नहीं मानती	7168.50	7862.23	
कंपनी द्वारा या उसकी ओर से दी गई प्रतिभूतियाँ	0.00	31.47	
विवादास्पद वैधानिक माँग / देयतायें जिसका प्रावधान नहीं किया गया	38218.93	13641.15	
2. (अ) भारत में और के बाहर कंपनी की परिसम्पत्तियों का दायित्व		(रुपये लाखों में)	
	31.03.2010	31.03.2009	
साख्र पत्र / गारंटी पत्र जारी करने के लिये जमा न्यूनतम राशि	70.00	70.00	
न्यायालय के आदेश के अनुसार न्यायालय में जमा की गयी राशि	571.21	201.83	
विदेशी वैधानिक अपेक्षाओं के अनुपालन में जमा की गयी राशि	22.18	990.00	
2. (आ) सांविधिक अपेक्षाओं के अनुसार किए गए निवेश / जमा		(रुपये लाखों में)	
	31.03.2010	31.03.2009	
नकद बाजार में संस्था कारोबार की सीमा के संबंध में सेबी परिपत्र दि.19.3.08 के अनुसार पूंजी बाजार में कारोबार करने के लिए मुंबई स्टाक बाजार में न्यूनतम राशि की जमा ।	500.00	500.00	
नकद बाजार में संस्था कारोबार की सीमा के संबंध में सेबी परिपत्र दि.19.3.08 के अनुसार पूंजी बाजार में कारोबार करने के लिए नेशनल स्टाक बाजार में न्यूनतम राशि की जमा ।	1000.00	1000.00	
10.70% जो जी ओ आई - 2020, को और बीमा विनियामक और विकास प्राधिकरण के न्यूनतम जमा शर्तों के अनुपालन में बीमा अधिनियम 1938 की धारा 7 के अनुसार हेच डी एफ सी बैंक में जमा - एफ वी रु.1200.10 लाख	1263.99	1270.43	
10.70 % जी ओ आई 2020 - भारतीय क्लियरिंग निगम में सी.बी.एल.ओ प्रचालन हेतु जमा- एफ वी रु.100 लाख	105.32	105.86	
भारतीय क्लियरिंग निगम में सी.बी.एल.ओ प्रचालन हेतु न्यूनतम राशि की जमा	1.00	1.00	
3. ऋण, निवेश और स्थिर परिसम्पत्तियों के कारण अनुमानित देयताएँ		(रुपये लाखों में)	
	31.03.2010	31.03.2009	
ऋण और निवेश	3556.86	3585.83	
कोर इश्यूरेंस परियोजना - साफ्टवेयर और हार्ड वेयर	11415.74	15703.25	
हस्तान्तरण के लिये विलंबित और विवादास्पद परिसम्पत्तियों के स्टाम्प शुल्क और पंजीकरण दर (अनुमानित)	152.05	159.69	
4. भारत में और के बाहर दावेदारों को अदा किये गये पुनर्बीमा रहित दावे		(रुपये लाखों में)	
कारोबार	भारत में	भारत के बाहर	
अग्नि	27755.14 (21668.86)	1115.51 (744.25)	
समुद्री	19155.54 (14275.61)	214.18 (67.90)	
विविध	281853.84 (218356.34)	1031.48 (1386.10)	
5. पांच वर्षों के लिए विलंबित दावों का वर्षवार विवरण संलग्न है ।			
6. भारत में / के बाहर किये गये कारोबार से प्राप्त पुनर्बीमा रहित प्रीमियम :		(रुपये लाखों में)	
कारोबार	भारत में	भारत के बाहर	
अग्नि	38741.03 (40537.19)	1824.78 (1322.02)	
समुद्री	24332.51 (19112.49)	764.64 (102.91)	
विविध	352846.87 (289196.80)	505.81 (769.87)	

II. NOTES TO ACCOUNTS

(Previous year's figures, wherever necessary, have been shown in brackets)

1. Contingent Liability : (Rs. in lakhs)

	31.03.2010	31.03.2009
Claims other than those under policies, not acknowledged as debts	7168.50	7862.23
Guarantees given by or on behalf of the Company	0.00	31.47
Statutory demands / liabilities in dispute, not provided for	38218.93	13641.15

2. (a) Encumbrances to Assets of the Company in and outside India : (Rs. in lakhs)

	31.03.2010	31.03.2009
Deposits towards margin money for issue of letters of credit / bank guarantee	70.00	70.00
Deposits made in court as per orders / attachments of bank accounts for claims	571.21	201.83
Deposits made to comply with Overseas Statutory requirements	22.18	990.00

2. (b) Investments / Deposits made in accordance with statutory requirements : (Rs. in lakhs)

	31.03.2010	31.03.2009
Deposit with Bombay Stock Exchange towards Margin Money for trading in Capital Market as per SEBI Circular dated 19.3.08 regarding Margin of Institutional Trades in the Cash Market	500.00	500.00
Deposit with National Stock Exchange towards Margin Money for trading in Capital Market as per SEBI Circular dated 19.3.08 regarding Margin of Institutional Trades in the Cash Market	1000.00	1000.00
10.70% GOI 2020 deposited with HDFC Bank in accordance with Section 7 of Insurance Act 1938, to adhere to minimum deposit requirement of Insurance Regulatory and Development Authority - FV Rs.1200.10 lakhs	1263.99	1270.43
10.70% GOI 2020 deposited with Clearing Corporation of India for CBLO operation - FV Rs.100 lakhs	105.32	105.86
Margin money deposited with Clearing Corporation of India for CBLO operations	1.00	1.00

3. Commitments made and outstanding on account of loans, investments and fixed assets : (Rs. in lakhs)

	31.03.2010	31.03.2009
Loans and Investment	3556.86	3585.83
Core Insurance Project - Software and Hardware	11415.74	15703.25
Stamp duty and Registration charges and Interest on properties in dispute and pending conveyance (estimated at)	152.05	159.69

4. Claims less reinsurance, paid to claimants in/outside India : (Rs. in lakhs)

Business	In India	Outside India
Fire	27755.14 (21668.86)	1115.51 (744.25)
Marine	19155.54 (14275.61)	214.18 (67.90)
Miscellaneous	281853.84 (218356.34)	1031.48 (1386.10)

5. Age-wise outstanding claims statements for five years are enclosed.

6. Premium less reinsurance written from business in/outside India : (Rs. in lakhs)

Business	In India	Outside India
Fire	38741.03 (40537.19)	1824.78 (1322.02)
Marine	24332.51 (19112.49)	764.64 (102.91)
Miscellaneous	352846.87 (289196.80)	505.81 (769.87)

7. 31.3.2010 को निवेश के क्रय के संबंध में निष्पादन के लिए लंबित नहीं है और निवेश के विक्रय के संबंध में भुगतान अतिदेय नहीं है।
8. बीमा विनियामक और विकास प्राधिकरण (आई.आर.डी.ए) के बीमा विनियम के अनुसार, सूचीबद्ध साम्यांश शेयरों और पारस्परिक निधि के मूल्य में हुए परिवर्तन के कारण अवसूलित लाभ (शुद्ध) रु.480845.42 लाख (रु.186082.28 लाख) को सही मूल्य परिवर्तन खाते में लिया गया है। ऐसे निवेशों का ऐतिहासिक लागत रु.269495.47 लाख (रु.289859.18 लाख) है। लंबित वसूली के परिणामस्वरूप जमा शेष जोकि सही मूल्य परिवर्तन खाते में है, वितरण के लिए उपलब्ध नहीं है।

सही मूल्य आधार पर मूल्यांकित बाजार मूल्य और ऐतिहासिक लागत का मदवार विवरण निम्नानुसार है : (रुपये लाखों में)

	बाजार मूल्य	ऐतिहासिक लागत	सही मूल्य परिवर्तन
सार्वजनिक उपक्रम के साम्यांश शेयर	112565.01 (87042.65)	48237.45 (52764.89)	64327.56 (34277.76)
सार्वजनिक उपक्रम को छोड़कर अन्य कंपनियों के साम्यांश शेयर	628979.37 (379799.29)	212648.98 (228091.37)	416330.39 (151707.92)
भारत के बाहर साम्यांश शेयर	187.54 (96.91)	0.31 (0.31)	187.23 (96.60)
पारस्परिक निधि	8608.97 (9002.61)	8608.73 (9002.61)	0.24 (0.00)
कुल	750340.89 (475941.46)	269495.47 (289859.18)	480845.42 (186082.28)

9. सरकारी कंपनी होने के कारण, कंपनी, कंपनी अधिनियम 1956 की धारा 620 के तहत जारी अधिसूचना सं. जी.एस.आर. 235 दिनांकित 31 जनवरी 1978 के द्वारा प्रबंधकीय वेतन परिकलन से छूट प्राप्त है।
10. रु.3.96 लाख (रु.3.96 लाख) का निवेश आपत्ति के अद्ययधीन होने के परिणाम स्वरूप कंपनी के नाम में पंजीकृत नहीं किया गया है।
11. भारतीय स्टाक होल्डिंग निगम लिमिटेड (अभिरक्षक) से वर्ष की समाप्ति पर प्राप्त प्रमाण पत्र और खाता मूल्य के सामंजस्य से निवेश में उत्पन्न अपहचान परिमाणात्मक अंतर को निम्नलिखित सारणी में दिया गया है :- (रुपये लाखों में)

विवरण		खाता मूल्य (2009-10)	खाता मूल्य (2008-09)
साम्यांश व अधिमान शेयर	कमी	3.62	3.43
बंधपत्र	कमी	56.20	56.20
कुल	कमी	59.82	59.63
साम्यांश व अधिमान शेयर	अधिशेष	3.81	6.75

12. आई. आर. डी. ए. के मानदण्डानुसार रु.925421.90 लाख (रु. 836850.86 लाख) के कुल निवेश परिसम्पत्ति में रु.10130.10 लाख (रु. 13536.30 लाख) गैर निष्पादन परिसम्पत्ति माना गया है। आई. आर. डी. ए. के मानदण्डानुसार गैर निष्पादन परिसंपत्ति (शुद्ध अधित्याग/संचयन) के लिए चालू लेखा वर्ष में रु.(-)5752.77 लाख (रु. 479.72 लाख) तक और 31 मार्च 2010 तक रु.39493.62 लाख (रु.45246.39 लाख) को कुल आय लेखांकन हेतु नहीं लिया गया है।

13. पुनर्संचित परिसम्पत्ति

(रुपये लाखों में)

क्रम सं.	विवरण	पुनर्संचित सी डी आर	अन्य पुनर्संचित	कुल
1.	परिसम्पत्तियों की कुल राशि, जो पुनर्संचना के अधीन हो।	2601.71 (152.84)	शून्य (1458.51)	2601.71 (1611.35)
2.	मानक परिसम्पत्तियों की राशि, जो पुनर्संचना के अधीन हो।	1000.00 (0.00)	शून्य (11.45)	1000.00 (11.45)
3.	अव मानक परिसम्पत्तियों की राशि, जो पुनर्संचना के अधीन हो।	शून्य (शून्य)	शून्य (शून्य)	शून्य (शून्य)
4.	संदिग्ध और अन्य परिसम्पत्तियों की राशि, जो पुनर्संचना के अधीन हो।	1601.71 (152.84)	शून्य (1447.06)	1601.71 (1599.90)

14. (i) बीमा विनियामक और विकास प्राधिकरण (बीमा कंपनियों के वित्तीय विवरण और लेखा परीक्षा प्रतिवेदन की तैयारी) की अनुसूची - बी के भाग I बीमा विनियम 2002 के अनुसार ऋण परिपक्वता को परिपक्वता हेतु सुरक्षित माना गया है तथा ऐतिहासिक लागत पर सूचित किया जाएगा जो परिशोधन के अद्ययधीन हो।

7. In respect of Purchases of Investments, no deliveries are pending and in respect of sale of investment no payments are overdue as on 31.3.2010.
8. In accordance with the regulation prescribed by IRDA, unrealised gains (net) amounting to Rs.480845.42 lakhs (Rs.186082.28 lakhs) arising due to changes in the fair value of listed equity shares and mutual funds are taken to fair value change account. The historical cost of such investments amounted to Rs.269495.47 lakhs (Rs.289859.18 lakhs). Pending realisation, the credit balance in the fair value change Account is not available for distribution.

Break-up of Market Value and historical cost which have been valued on fair value basis is as follows : (Rs. in lakhs)

	Market Value	Historical Cost	Fair value change
Equity Shares of PSU	112565.01 (87042.65)	48237.45 (52764.89)	64327.56 (34277.76)
Equity Shares of Companies other than PSU	628979.37 (379799.29)	212648.98 (228091.37)	416330.39 (151707.92)
Equity Share outside India	187.54 (96.91)	0.31 (0.31)	187.23 (96.60)
Mutual Fund	8608.97 (9002.61)	8608.73 (9002.61)	0.24 (0.00)
Total	750340.89 (475941.46)	269495.47 (289859.18)	480845.42 (186082.28)

9. Being a Government Company, the Company is exempted from computation of managerial remuneration in terms of Notification:GSR 235 dated 31st January 1978 u/s.620 of the Companies Act, 1956.
10. Investments amounting to Rs.3.96 lakhs (Rs.3.96 lakhs) have not been registered in the name of the company as they are under objection.
11. Unidentified Quantitative differences in Investments, arising out of reconciliation between the book figures and the year end certificate received from SHCIL (Custodian of the Company's investments) are tabulated as under:

(Rs. in lakhs)

Particulars		Book Value (2009-10)	Book Value (2008-09)
Equity & Preference Shares	Short	3.62	3.43
Debentures	Short	56.20	56.20
Total	Short	59.82	59.63
Equity & Preference shares	Excess	3.81	6.75

12. Out of the total investment assets of Rs.925421.90 lakhs (Rs.836850.86 lakhs), Rs.10130.10 lakhs (Rs.13536.30 lakhs) is considered as non-performing assets in terms of Insurance Regulatory and Development Authority guidelines. The aggregate amount of income not recognised for the current accounting year on NPA (net of waiver/collections) as per related IRDA guidelines is Rs.(-)5752.77 lakhs (Rs.479.72 lakhs) and upto 31st March 2010 is Rs.39493.62 lakhs (Rs.45246.39 lakhs).

13. Restructured Assets :

(Rs. in lakhs)

Sl. No.	Particulars	CDR restructuring	Other restructuring	Total
1.	Total amount of assets subjected to restructuring	2601.71 (152.84)	NIL (1458.51)	2601.71 (1611.35)
2.	The amount of standard assets subjected to restructuring	1000.00 (0.00)	NIL (11.45)	1000.00 (11.45)
3.	The amount of Sub-Standard assets subjected to restructuring	NIL (NIL)	NIL (NIL)	NIL (NIL)
4.	The amount of Doubtful and other assets subjected to restructuring	1601.71 (152.84)	NIL (1447.06)	1601.71 (1599.90)

14. (i) As per Part I of Schedule B of IRDA (Preparation of Financial Statements and Auditors Report of Insurance Companies) Regulations, 2002, Debt Securities shall be considered as 'Held to Maturity Securities' and shall be measured at historical costs subject to amortisation.

कंपनी बीमा विनियामक और विकास प्राधिकरण के विनियम के अनुसार ऋण प्रतिभूतियों को भी परिपक्वता हेतु सुरक्षित मानती है। फिर भी प्रीमियम का परिशोधन, (निवेश का वर्ष सहित और परिशोधन का वर्ष रहित), परिपक्वता होने की शेष अवधि / उभय विकल्प की तारीख तक जहां विकल्प उपलब्ध को संरक्षण के आधार पर किया गया है।

(ii) कम्पनी के पास रियल एस्टेट निवेश सम्पत्ति नहीं है।

15. विवादास्पद मामलों को छोड़कर अन्यकोई भी निपटानित दावा तुलन पत्र की तारीख को छः महीने से अधिक अवधि के लिए बकाया नहीं है।

16. कंपनी लेखा नीति के आधार पर स्थायी परिसंपत्तियों का मूल्यहास किया गया है। मूल्यहास दर निम्नप्रकार से है :

i) असबाब व सज्जा स्रष्ट्री	18.10%
ii) मोटर कार	25.89%
iii) कंप्यूटर एवं वेन उपकरण	60.00%
iv) पट्टाधारी भवन -कार्यालय	10.00%
v) पट्टाधारी भवन-आवास	5.00%
vi) बाइसाइकिल	20.00%
vii) विद्युत सामग्री व उपकरण आदि	15.00%

17. कंपनी के स्वामित्व में होनेवाली सम्पत्ति में भूमि और गृह सम्पत्ति सम्मिलित है। लेकिन जो हस्तांतरण और पंजीकरण के लिये विलंबित है, उनका मूल्य रु.1689.47 लाख है (रु. 1640.15 लाख)। जिसमें विवादास्पद सम्पत्ति के रु.111.46 लाख (रु. 143.96 लाख) भी सम्मिलित है।

18. आई.आर.डी.ए. के निर्देशों के अनुसार, वाणिज्यिक वाहनों के सम्बन्ध में इण्डियन मोटर तृतीय पक्ष बीमा पूल (आई.एम.टी.पी.आई.पी) को 01.04.2007 से भारतीय साधारण बीमा निगम (जी आई सी) के साथ उसके पूल प्रशासक के रूप में, सृजन किया गया है। 1.3.2009 से 28.2.2010 तक की अवधि के लिए प्रीमियम, दावों, व्ययों तथा कम्पनी से सम्बन्धित निवेश आय को पूल प्रशासक से प्राप्त विवरण के अनुसार लेखांकित किया गया है।

19. 01.04.2002 की प्रभावी तारीख से हाँकांग में कंपनी का अभिकरण ने बीमालेखन प्रचालन बन्द कर दिया और अंतिम प्रचालन का परिकलन किया गया। उपगत लेकिन असूचित दावे एवं उपगत बल्कि पर्याप्त रूप से असूचित दावों की लंबित अन्तिम रिपोर्ट के परिणामस्वरूप बीमाकंक की रिपोर्ट में दिये गये के अनुसार चालू वर्ष में गत वर्ष की तरफ शून्य प्रावधान पर विचार किया गया है।

20. कंपनी के अंतर कार्यालयीन खाते के समंजस्य का कार्य चालू है और प्रबंधन की राय में उसका प्रभाव तात्त्विक नहीं होगा।

21. बीमा कारोबार करनेवाले अन्य व्यक्तियों तथा संस्थाओं से / को बकाया राशि का पुष्टिकरण प्राप्त हुआ है, कुछ मामलों में समंजस्य का कार्य चालू है।

22. लेखा नीति में परिवर्तन के परिणामस्वरूप लेखा पर प्रभाव :

अप्लीकेशन साफ्टवेयर को सूचना प्रौद्योगिक उपकरण के तहत विचार किया गया है और 31.3.2009 को समाप्त वर्ष के लिए मूल्यहास दर 60% थी। ए एस 26 और लेखा नीति संख्या 9(बी) के आधार पर उनको अप्रत्यक्ष परिसंपत्तियों के रूप में माना गया है और परिशोधन, प्रयोग में लाने की स्थिति से तीन वर्ष की अवधि के लिए सीधी प्रणाली आधार पर किया गया है। उपरोक्त परिवर्तन के परिणामस्वरूप वित्तीय वर्ष का लाभ रु.7.81 लाख से बढ़ गया है।

23. अ) बीमा विनियामक और विकास प्राधिकरण द्वारा निर्धारित लेखा अनुपात अनुलग्नक में दिया गया है।

आ) बीमा विनियामक और विकास प्राधिकरण द्वारा निर्धारित प्रारूप में विभाजन विवरण पृथक रूप से दिया गया है।

इ) गत पाँच वर्षों के लिए वित्तीय विवरण का सारांश अनुलग्नक में दिया गया है

The Company in line with IRDA Regulations is also treating debt securities as 'Held to Maturity'. However, Amortisation of premium is done over the remaining period of maturity (including the year of investment and excluding the year of redemption)/upto the date of put/call option-where such option is available, consistently on a conservative basis.

(ii) The Company does not have Real Estate Investment Property.

15. Barring disputed cases, no settled insurance claim remained unpaid for more than six months as on the Balance Sheet date.

16. Depreciation on Fixed Assets is provided as per the Accounting policy of the Company at the following rates:-

i) Furniture & Fixtures	18.10%
ii) Motor Cars	25.89%
iii) Computer & WAN Equipments	60.00%
iv) Freehold Buildings Office	10.00%
v) Freehold Buildings Residence	5.00%
vi) Bicycles	20.00%
vii) Electrical fittings & equipments etc.	15.00%

17. Fixed Assets include Land and House Properties, valued at Rs.1689.47 lakhs (Rs.1640.15 lakhs) which are pending conveyance & registration. This includes properties under dispute of Rs. 111.46 lakhs (Rs.143.96 lakhs).

18. As per IRDA directions, Indian Motor Third Party Insurance Pool (IMTPIP) in respect of Commercial vehicles was created with effect from 01.04.2007 with General Insurance Corporation of India (GIC) as Pool Administrator. The share of inward premium, claims, expenses and interest income pertaining to the Company have been accounted as per the audited statements received from the pool administrator in this regard covering the period from 1.3.2009 to 28.02.2010.

19. The Company's Agency at Hong Kong ceased underwriting operations with effect from 01.04.2002 and the transactions relating to run off operations have been accounted. Pending final IBNR/IBNER report, the NIL provision as given in Actuary's report for the previous year has been considered for current year.

20. Reconciliation of Inter-Office accounts is in progress and in the opinion of the Company the effect of the same will not be material.

21. Confirmation of amounts has been received in respect of balances Due from / Due to other persons or bodies carrying on Insurance business, except in a few cases, where reconciliation is in progress.

22. Impact on Profit arising out of changes in Accounting Policies are given as under:

The application software were considered under Information Technology Equipment and were subjected to a depreciation rate of 60% for the financial year ended 31.3.2009. In accordance with AS 26 and in line with Accounting Policy No. 9(b) the same has now been considered as Intangible assets and amortised on straight-line basis over a period of 3 years from the date on which it is put to use. The above change has resulted in an increase in the profit for the current year by Rs.7.81 lakhs.

23. a) Accounting Ratios as prescribed by IRDA are enclosed.

b) Segmental reporting in the format prescribed by IRDA is given along with Schedules.

c) A summary of financial statements for the last five years is attached.

24. लेखा नीति के अनुक्रम तथा लेखा मानक ए. एस. 15 (संशोधित) के अनुसार पश्च नियोजन लाभों की संक्षिप्त स्थिति को लाभ एवं हानि लेखा तथा तुलनपत्र में निम्नानुसार अभिज्ञापित किया गया है :-

क. नियत लाभ-दायित्वों में परिवर्तन :

(रुपये लाखों में)

विवरण	पेंशन (निधिबद्ध)	उपदान (निधिबद्ध)	अवकाश- नकदीकरण (अनिधिबद्ध)
1 अप्रैल 2009 को नियत लाभ दायित्व का वर्तमान मूल्य	100205	34938	14378
ब्याज मूल्य	7515	2620	1078
वर्तमान सेवा-व्यय	3964	747	673
घटायें : संदत्त लाभ	12349	666	शून्य
दायित्वों पर बीमांकन हानि/(लाभ)	15550	(1729)	(999)
31 मार्च 2010 को नियत लाभ दायित्व का वर्तमान मूल्य	114885	35910	15130

ख. योजना आस्तियों के उचित मूल्य में परिवर्तन

(रुपये लाखों में)

विवरण	पेंशन (निधिबद्ध)	उपदान (निधिबद्ध)	अवकाश- नकदीकरण (अनिधिबद्ध)
1 अप्रैल 2009 को योजना आस्तियों का बाजार मूल्य	100205	34938	लागू नहीं
योजना आस्तियों से अनुमानित लाभ	7515	2620	लागू नहीं
नियोक्ता का अंशदान	2331	शून्य	लागू नहीं
घटायें - संदत्त लाभ	12349	666	लागू नहीं
बीमांकन हानि/(लाभ)	(588)	(337)	लागू नहीं
31 मार्च 2010 को योजना आस्तियों का बाजार मूल्य	98290	37229	लागू नहीं
योजना आस्तियों पर वास्तविक लाभ			लागू नहीं

ग. शुद्ध बीमांकन हानि/(लाभ)

(रुपये लाखों में)

विवरण	पेंशन (निधिबद्ध)	उपदान (निधिबद्ध)	अवकाश-नकदीकरण (अनिधिबद्ध)
दायित्व पर बीमांकन हानि/(लाभ) (अ)	15550	(1729)	(999)
योजना आस्तियों पर बीमांकन हानि/(लाभ) (आ)	(588)	(337)	लागू नहीं
शुद्ध बीमांकन हानि/(लाभ) (अ) + (आ)	14962	(2066)	(999)
इस अवधि में अभिज्ञापित बीमांकन हानि/(लाभ)	14962	(2066)	(999)
वर्षान्त में गैर अभिज्ञापित बीमांकन हानि / लाभ	शून्य	शून्य	शून्य

घ. तुलन पत्र में अभिज्ञापित राशि

(रुपये लाखों में)

विवरण	पेंशन (निधिबद्ध)	उपदान (निधिबद्ध)	अवकाश-नकदीकरण (अनिधिबद्ध)
31 मार्च 2010 को नियत लाभदायित्व का वर्तमान मूल्य	114885	35910	15130
घटायें - 31 मार्च 2010 को योजना आस्तियों का बाजार मूल्य	114885	37229	शून्य
अग्रिम रूप में निधिबद्ध	शून्य	शून्य	शून्य
गैर अभिज्ञापित परिवर्ती दायिता	शून्य	शून्य	शून्य
तुलन पत्र में अभिज्ञापित अनिधिबद्ध शुद्ध दायित्व/(आस्ति)	शून्य	शून्य	15130

24. In line with the accounting policy and as per the Accounting Standard-15(Revised), the summarized position of post employment benefits are recognized in the Profit & Loss A/c and Balance Sheet as under:

A. Changes in the defined benefit obligations :

(Rs. in lakhs)

Particulars	Pension (Funded)	Gratuity (Funded)	Leave Encashment (Unfunded)
Present value of defined benefit obligation as at 1st April 2009	100205	34938	14378
Interest Cost	7515	2620	1078
Current service cost	3964	747	673
Less: Benefits paid	12349	666	NIL
Actuarial loss/ (gain) on obligations	15550	(1729)	(999)
Present value of defined benefit obligation as at 31st March 2010	114885	35910	15130

B. Changes in the Fair Value of Plan Assets

(Rs. in lakhs)

Particulars	Pension (Funded)	Gratuity (Funded)	Leave Encashment (Unfunded)
Fair Value of Plan Assets as at 1st April 2009	100205	34938	NA
Expected return of Plan Assets	7515	2620	NA
Employer's Contribution	2331	NIL	NA
Less: Benefits paid	12349	666	NA
Actuarial loss / (gain)	(588)	(337)	NA
Fair Value of Plan Assets as at 31st March 2010	98290	37229	NA
Actual return on Plan Assets	-	-	NA

C. Net Actuarial loss / (gain)

(Rs. in lakhs)

Particulars	Pension (Funded)	Gratuity (Funded)	Leave Encashment (Unfunded)
Actuarial loss / (gain) on obligation (A)	15550	(1729)	(999)
Actuarial loss / (gain) on Plan Assets (B)	(588)	(337)	NA
Net Actuarial loss / (gain)(A) +(B)	14962	(2066)	(999)
Actuarial loss/ (gain) recognized in the period	14962	(2066)	(999)
Unrecognized actuarial loss / (gain) at the end of the year	NIL	NIL	NIL

D. Amount recognized in Balance Sheet

(Rs. in lakhs)

Particulars	Pension (Funded)	Gratuity (Funded)	Leave Encashment (Unfunded)
Present value of defined benefit obligation as at 31st March 2010	114885	35910	15130
Less: Fair Value of Plan Assets as at 31st March 2010	114885	37229	NIL
Funded in Advance	NIL	NIL	NIL
Unrecognized transitional liability	NIL	NIL	NIL
Unfunded net liability / (asset) recognized in Balance Sheet	NIL	NIL**	15130

ड. लाभ और हानि खाते में अभिज्ञापित व्यय

(रुपये लाखों में)

विवरण	पेंशन (निधिबद्ध)	उपदान (निधिबद्ध)	अवकाश-नकदीकरण (अनिधिबद्ध)
वर्तमान सेवा-व्यय	3964	747	673
ब्याज व्यय	7515	2620	1078
वर्ष के दौरान अभिज्ञापित परिवर्ती दायिता	शून्य	शून्य	शून्य
घटायें - योजना आस्तियों व अंशदान पर अनुमानित लाभ	9846	2620	शून्य
वर्ष में अभिज्ञापित शुद्ध बीमांकन हानि / (लाभ)	14962	(2066)	(999)
शुद्ध लाभ व्यय	16595	शून्य**	752

** बीमांकक देयता की अधिशेष निधि यदि कोई हो तो भविष्य में देयता में सम्मन्जित किया जाएगा अतः उनका निराकरण नहीं किया गया है।

च. तुलन पत्र में अभिज्ञापित दायित्व में बदलाव

(रुपये लाखों में)

विवरण	पेंशन (निधिबद्ध)	उपदान (निधिबद्ध)	अवकाश-नकदीकरण (अनिधिबद्ध)
प्रारम्भिक शुद्ध दायित्व	100205	34938	14378
शुद्ध लाभ व्यय	12349	972	752
संदत्त अंशदान	2331	शून्य	शून्य
अन्तिम शुद्ध दायित्व	114885	35910	15130

छ. ट्रस्ट द्वारा सम्पोषित निवेश प्रतिशतता

(% में)

विवरण	पेंशन (निधिबद्ध)	उपदान (निधिबद्ध)
केन्द्र सरकार और राज्य सरकार की प्रतिभूतियाँ	54.28	55.00
कार्पोरेट बांड में निवेश	40.90	40.00
अन्य निवेश	5.00	5.00

ज. तुलनपत्र की तिथि पर मूल बीमांकन पूर्वानुमान (भारत औसत के रूप में अभिव्यक्त)

(% में)

विवरण	पेंशन (निधिबद्ध)	उपदान (निधिबद्ध)	अवकाश- नकदीकरण (अनिधिबद्ध)
छूट दर	8	8	8
योजना आस्तियों पर लाभ की अनुमानित दर	8	8	8
वेतन में वृद्धि की दर	3.5	3.5	3.5
कर्मचारी आय व्यय	गैर महत्वपूर्ण		
मर्त्यता	जीवन बीमा निगम (1994-96) मर्त्यता दरों की तालिका		
प्रयुक्त प्रणाली	प्रोजेक्टेटेड यूनिट लागत प्रणाली		

झ. गणना में लिये गये बीमांकन पूर्वानुमान का आधार

विवरण	पूर्वानुमान का आधार
छूट दर	दस वर्षीय सरकारी प्रतिभूतियों पर से लाभ
योजना आस्तियों पर लाभ की अनुमानित दर	एक वर्ष की ब्याज दर
वेतन में वृद्धि की दर	बीमांकन मूल्यनिर्धारण में भविष्य की वेतन वृद्धि का अनुमान महंगाई, वरिष्ठता, पदोन्नति तथा अन्य प्रासंगिक कारकों जैसे नियोक्ता बाजार में पूर्ति और माँग को गणना में लेकर किया गया है।
कर्मचारी आय व्यय	गैर महत्वपूर्ण

E. Expenses recognized in the Profit & Loss Account

(Rs. in lakhs)

Particulars	Pension (Funded)	Gratuity (Funded)	Leave Encashment (Unfunded)
Current service cost	3964	747	673
Interest cost	7515	2620	1078
Transitional liability recognized during the year	NIL	NIL	NIL
Less: Expected return on plan assets & contribution	9846	2620	NIL
Net Actuarial loss/(gain) recognized in the year	14962	(2066)	(999)
Net benefit expense	16595	NIL**	752

**Excess fund available over and above the Actuarial Liability would be adjusted against future years' liability, if any and hence not reversed.

F. Movements in the Liability recognized in the Balance Sheet

(Rs. in lakhs)

Particulars	Pension (Funded)	Gratuity (Funded)	Leave Encashment (Unfunded)
Opening Net Liability	100205	34938	14378
Net Benefit Expense	12349	972	752
Contribution paid	2331	NIL	NIL
Closing Net Liability	114885	35910	15130

G. Investment percentage maintained by the trust

(in %)

Particulars	Pension (Funded)	Gratuity (Funded)
Central Government & State Government securities	54.28	55.00
Investment in Corporate Bonds	40.90	40.00
Other investments	5.00	5.00

H. Principal Actuarial assumption at the Balance Sheet date (expressed as weighted average)

(in %)

Particulars	Pension (Funded)	Gratuity (Funded)	Leave Encashment (Unfunded)
Discount rate	8	8	8
Expected rate of return on plan assets	8	8	8
Rate of escalation in salary	3.5	3.5	3.5
Employee turnover	NOT SIGNIFICANT		
Mortality	LIC (1994-96) TABLE OF MORTALITY RATES		
Method used	Projected Unit Cost Method		

I. Basis of Actuarial assumption considered

Particulars	Basis of assumption
Discount rate	Yield on 10 Year Government Securities
Expected rate of return on plan assets	One year Interest rate
Rate of escalation in salary	The estimates of future salary increase considered in actuarial valuations taking into account inflation, seniority, promotion and other relevant factors, such as supply and demand in employment market.
Employee turnover	NOT SIGNIFICANT

25. बीमा विनियामक और विकास प्राधिकरण (आई आर डी ए) के परिपत्र दि. 28.03.08 के अनुसार वर्ष के दौरान निम्नलिखित व्यय उपगत किये गये :

- i) आउटसोर्सिंग व्यय - रु. 6705 लाख (रु. 2725.80 लाख)
- ii) व्यवसाय विकास के मद में - रु. 2387 लाख (रु. 1195.00 लाख)
- iii) विपणन उत्थान के मद में - शून्य (शून्य)

26. संबंधित पक्ष का प्रकटीकरण : ए एस 18

संबंधित पक्ष का नाम और कंपनी के साथ उनका संबंध :

- अ) नियंत्रित कंपनी : जेनिथ सेक्यूरिटीज एण्ड इन्वेस्टमेन्ट्स लिमिटेड
- आ) संबद्ध कंपनी : 1) इंडिया इन्टरनेशनल इश्यूरेस प्राइवेट लिमिटेड, सिंगपुर
2) केन इंडिया एश्यूरेस कंपनी लिमिटेड, केन्या

कार्य विवरण :

क्रम सं.	विवरण	इंडिया इन्टरनेशनल इश्यूरेस प्राइवेट लिमिटेड		केन इंडिया एश्यूरेस कंपनी लिमिटेड	
		2009-10	2008-09	2009-10	2008-09
1	साम्यांश में निवेश (शेयरों की संख्या)	5000000	5000000	332790	332790
				(राशि रुपये में)	
2	वर्ष के दौरान प्राप्त लाभांश	12335526	11811024	1030309	शून्य
3	पुनर्बीमा कारोबार				
	को बकाया - प्रत्यक्ष	11591011	1837226	शून्य	शून्य
	से बकाया - प्रत्यक्ष	143673	7880614	शून्य	शून्य
4	प्राप्त अन्य बकाया	0	2570787		शून्य
5	निदेशकों का वेतन	0	0	110429	142405

कंपनी और उनकी नियंत्रित कंपनी राज्य सरकार के नियंत्रणाधीन होने से भारतीय सनदी लेखाकार की संस्था द्वारा जारी लेखा मानक - 18 की अपेक्षाओं के अनुपालन में कार्य विवरण से संबंधित प्रकटन नहीं किया गया ।

इ. मुख्य प्रबंधन कार्यपालक

- 1. श्री. जी. श्रीनिवासन, अध्यक्ष सह प्रबंध निदेशक
- 2. श्री. आ. अस्थाना, निदेशक व महा प्रबंधक (31.08.2009 तक)
- 3. श्री. मिलिन्द ए खरात, निदेशक व महा प्रबंधक (21.4.2009 से)
- 4. श्री. वी. हर्षवर्धन, निदेशक व महा प्रबंधक (24.11.2009 से)

कार्यविवरण की प्रकृति

- 1) वेतन, भत्ता और अंशदान - रु. 37.03 लाख (रु. 21.60 लाख)
- 2) 31.03.2010 को देय बकाया ऋण - शून्य (शून्य)

27. लेखा मानक 20 के अनुसार "प्रति शेयर का आय" का प्रकटन :

क्रम सं.	विवरण	चालू वर्ष रुपये लाखों में	गत वर्ष रु. लाखों में
1	शेयरधारकों के लिए उपलब्ध शुद्ध लाभ	70779	47605
2	अधिमान औसत पर जारी साम्यांश शेयरों की संख्या	15,00,00,000	15,00,00,000
3	प्रत्येक रु. 10 के प्रति शेयर से आय	रु. 47.19	रु. 31.74

कंपनी के पास कोई बकाया मंदा सम्भाव्य साम्यांश शेयर नहीं है। इसके परिणामस्वरूप कंपनी के मूल और प्रति शेयर से प्राप्त आय में कोई परिवर्तन नहीं है।

28. भारतीय सनदी लेखाकार संस्था द्वारा जारी लेखा मानक (ए.एस. 22) 'आय पर कर का लेखा' के अनुसार लंबित कर आस्ति / देयता को समयांकर आधार पर मान्यता की अपेक्षा नहीं है, जो स्थिर परिसंपत्तियों के मूल्यहास के परिकलन के आधार पर है।

25. In terms of IRDA circular dated 28.03.08, expenses incurred under the following heads are disclosed :

- i) Outsourcing expenses - Rs.6705 lakhs (Rs.2725.80 lakhs)
- ii) Business Development - Rs.2387 lakhs (Rs.1195.00 lakhs)
- iii) Marketing Support - NIL (NIL)

26. Related party disclosures : AS 18

Name of the Related Party and their relationship with the Company:

- a) Subsidiary : Zenith Securities and Investments Limited
- b) Associate Companies : (1) India International Insurance Pvt. Ltd., Singapore
(2) Ken India Assurance Co Ltd., Kenya

Details of Transactions :

Sl. No.	Particulars	India International Insurance Pvt. Ltd.		Ken India Assurance Co. Ltd.	
		2009-10	2008-09	2009-10	2008-09
1.	Investment in Equity (No. of Shares)	5000000	5000000	332790	332790
(Amount in Rupees)					
2	Dividend received during the year	12335526	11811024	1030309	NIL
3	Reinsurance transactions:				
	- Due to - Direct	11591011	1837226	NIL	NIL
	- Due from- Direct	143673	7880614	NIL	NIL
4	Other Dues receivable	0	2570787	0	NIL
5	Directors' Remuneration	0	0	110429	142405

Since the Company and its Subsidiary are State controlled, no disclosures are made pertaining to the transactions with them in accordance with the requirements of the Accounting Standard 18 issued by the ICAI.

c) Key Management Personnel :

- 1. Sri G. Srinivasan, Chairman-cum-Managing Director
- 2. Sri A. Asthana, Director & General Manager (till 31.8.2009)
- 3. Sri. Milind A Kharat, Director & General Manager (w.e.f. 21.04.2009)
- 4. Sri. V.Harshavardhan, Director & General Manager(w.e.f. 24.11.2009)

Nature of Transactions :

- 1. Salaries, allowances and contributions - Rs. 37.03 lakhs (Rs.21.60 lakhs)
- 2. Loan Balances due as on 31.03.2010 - NIL (NIL)

27. Disclosure as per AS 20 "Earnings Per Share"

Sl.No.	Particulars	Current Year Rs. in lakhs	Previous Year Rs. in lakhs
1	Net Profit attributable to Shareholders	70779	47605
2	Weighted Average Number of Equity Shares issued (in Nos.)	15,00,00,000	15,00,00,000
3	Basic earnings per Share of Rs.10/- each (Rs.)	Rs. 47.19	Rs. 31.74

The Company does not have any outstanding dilutive potential equity shares. Consequently, the basic and diluted earning per share of the Company remains the same.

28. The effect of timing difference in respect of depreciation on Fixed assets is not material. Hence recognition of Deferred Tax Asset/Liability in terms of Accounting Standard 22 issued by the ICAI is not required for the year.

कर कानून के अनुसार मिनिमम आल्टरनेट टैक्स का भुगतान किया है जिसका आगामी आर्थिक लाभों के रूप में समायोजन किया जाएगा, जो परिसंपत्ति माना जाएगा यदि निश्चित साक्षी हो तो भविष्य आय पर कंपनी सामान्य आय कर का भुगतान करेगी।

29. प्रबंधन की राय में कंपनी की परिसम्पत्तियों में कोई मूल्यहास नहीं है जो भारतीय सनदी लेखाकार संस्था द्वारा जारी लेखा मानक 28 के अनुसार समायोजना की अपेक्षा है।

30. पिछली अवधि के मद्धों को संबंधित शीषों के तहत सम्मिलित किया गया है और विवरण निम्नानुसार है :

विवरण	2009-10	2008-09
पूर्व अवधि आय	920.16	249.80
पूर्व अवधि व्यय	2686.81	शून्य
कुल (शुद्ध)	-1766.65	249.80

31. प्रबंधन द्वारा प्रमाणितानुसार क्षेत्रवार सकल प्रीमियम का विवरण :

(रुपये करोड़ों में)

क्रम सं.	विवरण	31 मार्च 2010		31 मार्च 2009	
		मूल्य	%	मूल्य	%
1	ग्रामीण क्षेत्र [जारी पालिसियों की संख्या - 4745713 (4257635)]	76209.15	14.55	53337.18	12.48
2	सामाजिक क्षेत्र [आवरित व्यक्तियों की संख्या - 11190930 (5059019)]	26265.82	5.02	18359.27	4.29
3	अन्य क्षेत्र	421430.31	80.44	356080.98	83.23
	कुल कारोबार	523905.28		427777.43	

32. प्रतिधारण और पुनर्बीमित जोखिम की सीमा का विवरण :

क्रम सं.	विवरण	31 मार्च 2010	31 मार्च 2009
1	प्रतिधारण जोखिम (%)	79.98	82.06
2	पुनर्बीमित जोखिम (%)	20.02	17.94

33. प्रावधान, आकस्मिक देयतायें और आकस्मिक परिसम्पत्तियाँ का विवरण :

(रुपये लाखों में)

विवरण	आय कर के लिये प्रावधान		अवकाश नकदीकरण के लिये प्रावधान		शोध और संदिग्ध ऋण के लिये प्रावधान	
	2009-10	2008-09	2009-10	2008-09	2009-10	2008-09
वर्ष के प्रारंभ में शेष	15061.99	13303.45	14989.00	12176.00	21291.00	21981.49
जोड़	11600.00	4505.00	752.00	2813.00	396.87	549.55
उपयुक्त	27.06	0.00	0.00	0.00	0.00	0.00
निराकरण	4527.59	2746.46	611.00	0.00	2543.95	1240.04
वर्ष के अंत में शेष	22107.34	15061.99	15130.00	14989.00	19143.92	21291.00

34. 31.3.2010 को निम्नलिखित कारोबार खण्डों में प्रीमियम की कमी पहचाना गया है और बीमा विनियामक और विकास प्राधिकरण के परामर्श के अनुसार प्रकटित है :

(रुपये लाखों में)

खण्ड	कमी	
	2009-10	2008-09
मोटर - तृतीय पक्ष	1091.58	NIL
मोटर - तृतीय पक्ष पूल	3341.80	1861.96
स्वास्थ्य। अस्पतालिकरण	6392.32	1885.56

Minimum Alternate Tax (MAT) paid in accordance with tax laws which gives rise to future economic benefits in the form of adjustment of future income tax liability is considered as an asset only if there is convincing evidence that the Company will pay normal income tax on future income.

29. In the opinion of the management, there is no impairment of assets of the Company that require any adjustment to be made in terms of Accounting Standard 28 issued by the ICAI.

30. Prior period items have been included in the respective heads and consist of the following :

Particulars	2009-10	2008-09
Prior period income	920.16	249.80
Prior period expenses	2686.81	NIL
Total (Net)	-1766.65	249.80

31. The sector-wise Gross Premium underwritten as certified by the Management as follows: (Rs. in Crores)

Sl. No.	Particulars	31st March 2010		31st March 2009	
		Value	%	Value	%
1.	Rural Sector [No. of Policies issued - 4745713 (4257635)]	76209.15	14.55	53337.18	12.48
2.	Social Sector [Lives covered - 11190930 (5059019)]	26265.82	5.02	18359.27	4.29
3.	Other Sector	421430.31	80.44	356080.98	83.23
	Total Business	523905.28		427777.43	

32. The details for extent of risk retained and reinsured are as follows:

Sl. No.	Particulars	31st March 2010	31st March 2009
1.	Risk Retained (%)	79.98	82.06
2.	Risk Reinsured (%)	20.02	17.94

33. Details of Provisions, Contingent Liabilities and Contingent Assets : (Rs. in lakhs)

Particulars	Provision for Income Tax		Provision for Leave Encashment (Long Term)		Provision for Bad and Doubtful Debts	
	2009-10	2008-09	2009-10	2008-09	2009-10	2008-09
Opening balance	15061.99	13303.45	14989.00	12176.00	21291.00	21981.49
Additions	11600.00	4505.00	752.00	2813.00	396.87	549.55
Utilisation	27.06	0.00	0.00	0.00	0.00	0.00
Reversals	4527.59	2746.46	611.00	0.00	2543.95	1240.04
Closing balance	22107.34	15061.99	15130.00	14989.00	19143.92	21291.00

34. Premium deficiency in the following segments of business has been identified as on 31.03.2010 and disclosed as advised by IRDA : (Rs. in lakhs)

Segment	Deficiency	
	2009-10	2008-09
Motor TP	1091.58	NIL
Motor TP Pool	3341.80	1861.96
Health & Hospitalisation	6392.32	1885.56

35. कंपनी ने तदर्थ आधार पर वेतन संशोधन और नान कोर सुविधा के लिए रु.23732 लाख (रु.16033 लाख) का प्रावधान किया है। औद्योगिक स्तर पर की जा रही समझौता का परिणाम अभी प्रतीक्षारत है।
36. पर्यावरण और वन मंत्रालय ने राजपत्र अधिसूचना दिनांकित 4.11.08 के माध्यम से कंपनी को पर्यावरण राहत निधि के निधि प्रबंधक के रूप में नियुक्त की। निर्माण, शुल्क परिकलन की प्रणाली सांविधिक अपेक्षाओं और अन्य प्रचालन मामलों के संबंध में स्पष्टीकरण अपेक्षित है। कथित अधिसूचना के अनुसार कंपनी ने निधि प्रबंधक सेवा प्रभार के लिए वर्ष के दौरान रु.44.17 लाख (2008-09 के लिये रु.2.16 लाख व 2009-10 के लिये रु.42.01 लाख) को आय के रूप में मान्यता दी है, यह निधि के अनकेक्षित लेखा के आधार पर है।

37. विभिन्न सरकार प्राधिकरणों द्वारा ली गयी दंडनीय कार्रवाई का विवरण

(रुपये लाखों में)

क्रम सं.	प्राधिकरण	गैर अनुपालन / उल्लंघन	जुर्माना	अदा की गयी जुर्माना	जुर्माना अधित्याग / कटौती
1.	स्थानीय प्राधिकरण	शिक्षा कर जुर्माना	0.02	0.02	शून्य

वर्ष के दौरान किसी अन्य सरकारी प्राधिकरण द्वारा कोई दंडनीय कार्रवाई नहीं की गयी है।

38. कंपनी के पास, माइक्रो, लघु और मध्य उद्योग विकास अधिनियम 2006 के तहत आपूर्तिकर्ताओं को देय राशि का विवरण उपलब्ध नहीं है। अतः 31 मार्च 2010 को माइक्रो लघु और मध्य उद्योग को देय राशि का विवरण वित्तीय विवरण में प्रकटन नहीं किया गया है।
39. चालू वर्ष के वर्गीकरण के अनुपालन करने के लिये जहाँ आवश्यक हो गत वर्ष के आंकड़ें पुनर्वर्गीकृत किये गये हैं। वित्तीय विवरण में वर्णित हिस्से में आंकड़े रुपये हजारों में हैं।

अभिजित बंधोपाध्याय
ए. वी. रत्नम
मिलिन्द ए खरात
वी.हर्षवर्धन

निदेशकगण

कृते निदेशक मंडल तथा उनकी तरफ से

जी. श्रीनिवासन
अध्यक्ष सह प्रबन्ध निदेशक

एस. के. घोष
वित्तीय सलाहकार

एस. वेंकटरामन
कंपनी सचिव

हमारे संलग्न प्रतिवेदन के अनुसार

कृते एम. कुप्पुस्वामी पी.एस.जी. एण्ड कंपनी
आईसीएआई एफआरएन: 001616एस
सनदी लेखाकार

कृते एसवीयार
आईसीएआई एफआरएन: 000808एस
सनदी लेखाकार

कृते आनंद एण्ड पोन्नप्पन
आईसीएआई एफआरएन: 000111एस
सनदी लेखाकार

सी.ए. के. वरदराजन
भागीदार
(सदस्यता सं.: 205132)

सी.ए. आर. विजयराघवन
भागीदार
(सदस्यता सं.: 022442)

सी.ए. आर. पोन्नप्पन
भागीदार
(सदस्यता सं.: 21695)

स्थान : चेन्नै
दिनांक : 30 अप्रैल 2010

35. The Company has kept an adhoc provision of Rs.23732 lakhs (Rs.16033 lakhs) towards wage revision including non-core benefits, pending outcome of ongoing negotiations at Industry level.
36. The Company was appointed as Fund Manager for "Environment Relief Fund" (ERF) vide Ministry of Environment and Forests Gazette Notification dated 4.11.08. Pending receipt of clarification regarding Constitution, method of calculation of fees, statutory requirements and other operational issues, the Company in terms of the said notification has recognised Fund Manager's service charges to the tune of Rs.44.17 lakhs (2008-09 : Rs. 2.16 lakhs and 2009-10 : Rs.42.01 lakhs) as income during the year, based on the unaudited accounts of the Fund.

37. Details of penal actions taken by various Government Authorities : (Rs. in lakhs)

Sl.No	Authority	Non-Compliance / Violation	Penalty Awarded	Penalty Paid	Penalty Waived / Reduced
1.	Local Authority	Education cess penalty	0.02	0.02	NIL

No other penal action has been taken by any other Government Authority during the year.

38. The information as to amount due to suppliers under the Micro, Small and Medium Enterprises Development Act 2006 is not readily available with the Company and hence disclosure in respect of the amount payable to such Micro, Small and Medium Enterprises as at 31st March 2010 has not been made in the financial statements.
39. Regrouping/reclassifying/rearranging of previous year figures has been done wherever necessary to conform to current year groupings/classifications. Figures in the narrative part of financial statements are in thousands of Rupees, conforming to IRDA norms.

For and on behalf of the Board
G. SRINIVASAN
 Chairman-cum-Managing Director

Abhijit Bandyopadhyay
 A.V. Ratnam
 Milind A Kharat
 V.Harshavardhan

} Directors

S.K. Ghosh
 Financial Advisor

S. Venkataraman
 Company Secretary

Vide our report of date attached

For M. Kuppuswamy PSG & Co.
 ICAI FRN: 001616S
 Chartered Accountants

For Essveeyar
 ICAI FRN: 000808S
 Chartered Accountants

For Anand & Ponnappan
 ICAI FRN: 000111S
 Chartered Accountants

CA K. Varadharajan
 Partner
 (Membership No. 205132)

CA R Vijayaraghavan
 Partner
 (Membership No. 022442)

CA R. Ponnappan
 Partner
 (Membership No. 021695)

Place : Chennai
 Date : 30th April 2010

युनाइटेड इंडिया इंश्यूरेंस कंपनी लिमिटेड
पंजीकरण संख्या : 545 बी वि वि प्र के साथ नवीकरण की तारीख : 13 मार्च 2009
अनुलग्नक I : लेखा अनुपात

(रु. '000)

विवरण	सकल प्रीमियम		वृद्धि दर	
	2009-10	2008-09	2009-10	2008-09
1. सकल प्रीमियम				
अग्नि	6522542.37	5727935.28	13.87%	9.25%
समुद्री नौभार	2753421.54	2215952.67	24.25%	15.27%
समुद्री पोत	1782197.76	1153339.70	54.52%	6.21%
मोटर	18266405.05	15634825.17	16.83%	8.96%
कर्मकार प्रतिकार	539946.24	486893.78	10.90%	11.67%
व्यक्तिगत दुर्घटना	1537674.21	1370536.11	12.20%	35.93%
विमानन	294526.93	322224.65	-8.60%	19.46%
इंजीनियरिंग	3032883.01	2498560.31	21.39%	15.81%
स्वास्थ्य	12654097.52	9007209.01	40.49%	29.61%
दायित्व	464776.78	399881.73	16.23%	33.17%
अन्य विविध	4542056.71	3960384.27	14.69%	7.80%
कुल जोड़	52390528.12	42777742.68	22.47%	14.39%
2. शेयरधारकों की निधि में सकल प्रीमियम			2009-10	2008-09
सकल प्रीमियम			52390528.12	42777742.68
शेयरधारकों की निधि (वर्ष के प्रारंभ में)			36135905.50	32434666.00
अनुपात			144.98%	131.89%
3. शेयरधारकों की निधि में वृद्धि दर			2009-10	2008-09
वर्ष के अंत में			41524458.12	36135905.50
वर्ष के प्रारंभ में			36135905.50	32434666.00
वृद्धि दर			14.91%	11.41%
4. शुद्ध प्रतिधारण अनुपात = सकल प्रीमियम पर शुद्ध प्रीमियम	शुद्ध प्रीमियम	शुद्ध प्रीमियम	प्रतिधारण अनुपात	प्रतिधारण अनुपात
			2009-10	2008-09
अग्नि	4056581.40	4185921.84	62.19%	73.08%
समुद्री नौभार	2217193.60	1826253.82	80.53%	82.41%
समुद्री पोत	292521.73	95285.54	16.41%	8.26%
मोटर	16148360.02	13514750.38	88.40%	86.44%
कर्मकार प्रतिकार	485954.22	438154.32	90.00%	89.99%
व्यक्तिगत दुर्घटना	1138211.54	1116599.37	74.02%	81.47%
विमानन	33202.67	43028.52	11.27%	13.35%
इंजीनियरिंग	1913934.47	1808089.60	63.11%	72.37%
स्वास्थ्य	11345506.28	8094986.22	89.66%	89.87%

UNITED INDIA INSURANCE COMPANY LIMITED
Registration No. 545 Date of Renewal with IRDA : 13th March 2009

ANNEXURE I : ACCOUNTING RATIOS

(Rs. in ` 000)

Particulars	Gross Premium		Growth	
	2009-10	2008-09	2009-10	2008-09
1. Gross Premium				
Fire	6522542.37	5727935.28	13.87%	9.25%
Marine Cargo	2753421.54	2215952.67	24.25%	15.27%
Marine Hull	1782197.76	1153339.70	54.52%	6.21%
Motor	18266405.05	15634825.17	16.83%	8.96%
W.C	539946.24	486893.78	10.90%	11.67%
P.A	1537674.21	1370536.11	12.20%	35.93%
Aviation	294526.93	322224.65	-8.60%	19.46%
Engineering	3032883.01	2498560.31	21.39%	15.81%
Health	12654097.52	9007209.01	40.49%	29.61%
Liability	464776.78	399881.73	16.23%	33.17%
Other Misc.	4542056.71	3960384.27	14.69%	7.80%
Grand Total	52390528.12	42777742.68	22.47%	14.39%
2. Gross Premium to Shareholders' Funds			2009-10	2008-09
Gross Premium			52390528.12	42777742.68
Shareholders' Fund (at the beginning of year)			36135905.50	32434666.00
Ratio			144.98%	131.89%
3. Growth rate of Shareholders' Funds			2009-10	2008-09
At the end of the year			41524458.12	36135905.50
At the beginning of the year			36135905.50	32434666.00
Growth rate			14.91%	11.41%
4. Net Retention Ratio = Net Premium on Gross Premium	Net Premium	Net Premium	Retention Ratio	Retention Ratio
			2009-10	2008-09
Fire	4056581.40	4185921.84	62.19%	73.08%
Marine Cargo	2217193.60	1826253.82	80.53%	82.41%
Marine Hull	292521.73	95285.54	16.41%	8.26%
Motor	16148360.02	13514750.38	88.40%	86.44%
W.C	485954.22	438154.32	90.00%	89.99%
P.A	1138211.54	1116599.37	74.02%	81.47%
Aviation	33202.67	43028.52	11.27%	13.35%
Engineering	1913934.47	1808089.60	63.11%	72.37%
Health	11345506.28	8094986.22	89.66%	89.87%

दायित्व	374622.04	315985.36	80.60%	79.02%
अन्य विविध	3895476.41	3665072.82	85.76%	92.54%
कुल जोड़	41901564.37	35104127.79	79.98%	82.06%
			अनुपात	
विवरण	शुद्ध कमीशन	शुद्ध प्रीमियम	2009-10	2008-09
5. शुद्ध कमीशन अनुपात				
अग्नि	-44141.12	5392.36	-1.09%	0.13%
समुद्री नौभार	265782.30	225427.29	11.99%	12.34%
समुद्री पोत	-37573.73	-88296.13	-12.84%	-92.66%
मोटर	566595.28	544001.89	3.51%	4.03%
कर्मकार प्रतिकार	41582.68	37406.25	8.56%	8.54%
व्यक्तिगत दुर्घटना	142455.51	122662.72	12.52%	10.99%
विमानन	-1762.36	-8668.45	-5.31%	-20.15%
इंजीनियरिंग	-7688.30	-70094.33	-0.40%	-3.88%
स्वास्थ्य	915071.15	731202.97	8.07%	9.03%
दायित्व	50265.18	40548.10	13.42%	12.83%
अन्य विविध	438859.22	454853.41	11.27%	12.41%
कुल जोड़	2329445.80	1994436.08	5.56%	5.68%
6. सकल प्रत्यक्ष प्रीमियम अनुपात में प्रबंधन खर्च			2009-10	2008-09
प्रबंधन खर्च			11569945.58	10313961.69
कुल प्रत्यक्ष प्रीमियम			52390528.12	42777742.68
अनुपात			22.08%	24.11%
7. संयुक्त अनुपात			2009-10	2008-09
कुल उपगत दावे			37458909.49	30239592.53
प्रबंधन खर्च			11569945.58	10313961.69
प्रत्यक्ष कमीशन			3857589.28	3269824.13
कुल			52886444.35	43823378.35
कुल प्रत्यक्ष प्रीमियम			52390528.12	42777742.68
अनुपात			100.95%	102.44%
8. शुद्ध प्रीमियम अनुपात में तकनीकी आरक्षित			2009-10	2008-09
असमाप्त जोखिमों के लिये आरक्षित			21232634.00	17713017.74
प्रीमियम की कमी आरक्षित			0.00	0.00
बकाया दावे के लिये आरक्षित			39705171.48	39525311.16
कुल			60937805.48	57238328.90
शुद्ध प्रीमियम			41901564.37	35104127.79
अनुपात			145%	163%

Liability	374622.04	315985.36	80.60%	79.02%
Other Misc.	3895476.41	3665072.82	85.76%	92.54%
Grand Total	41901564.37	35104127.79	79.98%	82.06%
Particulars			Ratio	
	Net Commission	Net Premium	2009-10	2008-09
5. Net Commission Ratio				
Fire	-44141.12	5392.36	-1.09%	0.13%
Marine Cargo	265782.30	225427.29	11.99%	12.34%
Marine Hull	-37573.73	-88296.13	-12.84%	-92.66%
Motor	566595.28	544001.89	3.51%	4.03%
W.C	41582.68	37406.25	8.56%	8.54%
P.A	142455.51	122662.72	12.52%	10.99%
Aviation	-1762.36	-8668.45	-5.31%	-20.15%
Engineering	-7688.30	-70094.33	-0.40%	-3.88%
Health	915071.15	731202.97	8.07%	9.03%
Liability	50265.18	40548.10	13.42%	12.83%
Other Misc.	438859.22	454853.41	11.27%	12.41%
Grand Total	2329445.80	1994436.08	5.56%	5.68%
6. Expenses of management to Gross Direct Premium ratio			2009-10	2008-09
Expenses of Management			11569945.58	10313961.69
Gross Direct Premium			52390528.12	42777742.68
Ratio			22.08%	24.11%
7. Combined Ratio			2009-10	2008-09
Gross Incurred Claims			37458909.49	30239592.53
Expenses of Management			11569945.58	10313961.69
Direct Commission			3857589.28	3269824.13
Total			52886444.35	43823378.35
Gross Direct Premium			52390528.12	42777742.68
Ratio			100.95%	102.44%
8. Technical Reserves to net premium ratio			2009-10	2008-09
Reserve for Unexpired Risks			21232634.00	17713017.74
Premium Deficiency Reserve			0.00	0.00
Reserve for O/s Claims			39705171.48	39525311.16
Total			60937805.48	57238328.90
Net Premium			41901564.37	35104127.79
Ratio			145%	163%

9. बीमालेखन शेष अनुपात शुद्ध प्रीमियम पर बीमालेखन लाभ	बीमालेखन लाभ	शुद्ध प्रीमियम	अनुपात 2009-10	अनुपात 2008-09
अग्नि	758429.58	-264384.10	18.70%	-6.32%
समुद्री नौभार	-730301.34	-258249.08	-32.94%	-14.14%
समुद्री पोत	-278216.83	-84983.21	-95.11%	-89.19%
मोटर	-2955619.31	-1559436.74	-18.30%	-11.54%
कर्मकार प्रतिकार	251463.04	253540.04	51.75%	57.87%
व्यक्तिगत दुर्घटना	49623.33	-421710.41	4.36%	-37.77%
विमानन	-54786.23	-61758.32	-165.01%	-143.53%
इंजीनियरिंग	304843.86	588175.90	15.93%	32.53%
स्वास्थ्य	-6528530.22	-4210553.97	-57.54%	-52.01%
दायित्व	336535.94	-149011.01	89.83%	-47.16%
अन्य विविध	36685.43	700475.03	0.94%	19.11%
कुल जोड़	-8809872.77	-5467895.88	-21.03%	-15.58%
10. प्रचालन लाभ अनुपात			2009-10	2008-09
बीमालेखन लाभ			-8809872.77	-5467895.88
निवेश आय			9998829.21	6537514.07
अन्य			618118.30	57975.77
प्रचालन लाभ			1807074.74	1127593.96
शुद्ध प्रीमियम			41901564.37	35104127.79
अनुपात			4.31%	3.21%
11. दायित्व अनुपात में नकदी परिसम्पत्तियाँ			2009-10	2008-09
नकदी परिसम्पत्तियाँ *			36799980.24	31801484.88
पालिसीधारकों की देयताएँ			60937805.48	57238328.90
अनुपात			60.39%	55.56%
12. शुद्ध आय अनुपात			2009-10	2008-09
कर के बाद लाभ			7077901.66	4760528.99
शुद्ध प्रीमियम			41901564.37	35104127.79
अनुपात			16.89%	13.56%
13. शुद्ध मूल्य से प्राप्त आय			2009-10	2008-09
कर के बाद लाभ			7077901.66	4760528.99
शुद्ध मूल्य			41497479.22	36080789.00
अनुपात			17.06%	13.19%
14. पुनर्बीमा अनुपात			2009-10	2008-09
अर्पित पुनर्बीमा प्रीमियम			16378851.10	12333033.40
शुद्ध प्रीमियम			52390528.12	42777742.68
अनुपात			31.26%	28.83%

* नकदी परिसंपत्तियों में नकद व बैंक शेष, अल्पकालीन ऋण और अल्पकालीन निवेश और अग्रिम व जमा सम्मिलित है।

9. Underwriting Balance Ratio = Underwriting Profit on Net Premium	Underwriting Profit	Underwriting Profit	Ratio 2009-10	Ratio 2008-09
Fire	758429.58	-264384.10	18.70%	-6.32%
Marine Cargo	-730301.34	-258249.08	-32.94%	-14.14%
Marine Hull	-278216.83	-84983.21	-95.11%	-89.19%
Motor	-2955619.31	-1559436.74	-18.30%	-11.54%
W.C	251463.04	253540.04	51.75%	57.87%
P.A	49623.33	-421710.41	4.36%	-37.77%
Aviation	-54786.23	-61758.32	-165.01%	-143.53%
Engineering	304843.86	588175.90	15.93%	32.53%
Health	-6528530.22	-4210553.97	-57.54%	-52.01%
Liability	336535.94	-149011.01	89.83%	-47.16%
Other Misc.	36685.43	700475.03	0.94%	19.11%
Grand Total	-8809872.77	-5467895.88	-21.03%	-15.58%
10. Operating Profit Ratio			2009-10	2008-09
Underwriting Profit			-8809872.77	-5467895.88
Investment Income			9998829.21	6537514.07
Others			618118.30	57975.77
Operating Profits			1807074.74	1127593.96
Net Premium			41901564.37	35104127.79
Ratio			4.31%	3.21%
11. Liquid Assets to Liabilities Ratio			2009-10	2008-09
Liquid Assets*			36799980.24	31801484.88
Policyholders' Liabilities			60937805.48	57238328.90
Ratio			60.39%	55.56%
12. Net Earnings Ratio			2009-10	2008-09
Profit after Tax			7077901.66	4760528.99
Net Premium			41901564.37	35104127.79
Ratio			16.89%	13.56%
13. Return on Networth			2009-10	2008-09
Profit after Tax			7077901.66	4760528.99
Networth			41497479.22	36080789.00
Ratio			17.06%	13.19%
14. Reinsurance Ratio			2009-10	2008-09
RI Premium ceded			16378851.10	12333033.40
Gross Premium			52390528.12	42777742.68
Ratio			31.26%	28.83%

* Liquid Assets consists of Cash and Bank balances, Short-term Loans and Short-term Investments and Advances & Deposits.

वित्तीय विवरण का सारांश

क्रम सं.	विवरण	2009-10	2008-09	2007-08	2006-07	2005-06
	प्रचालन परिणाम					
1	सकल प्रीमियम प्राप्त	5239.05	4277.77	3739.56	3498.77	3154.78
2	शुद्ध प्रीमियम आय	4190.16	3510.41	2880.66	2529.53	2225.85
3	निवेश से प्राप्त आय (शुद्ध) @	999.89	653.75	972.56	857.25	982.26
4	अन्य आय / व्यय (विवरणानुसार)	61.81	5.80	11.68	-11.27	-42.63
5	कुल आय	5251.85	4169.96	3864.9	3375.51	3165.48
6	कमीशन (शुद्ध)	232.95	199.44	136.61	67.76	63.98
7	ब्रोकरेज					
8	प्रचालन खर्च	1156.99	1031.40	912.55	894.45	976.66
9	दावे, असमाप्त जोखिम आरक्षिति और अन्य व्यय में वृद्धि	3681.20	2826.36	2684.85	2298.35	2074.29
10	प्रचालन लाभ / हानि	180.71	112.76	130.89	114.95	50.55
	गैर-प्रचालन परिणाम					
11	शेयरधारकों के खाते के अधीन कुल आय	642.13	390.15	527.25	405.39	402.19
12	कर के पूर्व लाभ / (हानि)	822.84	502.91	658.14	520.34	452.74
13	कर के लिए प्रावधान	115.05	26.86	26.52	8.52	-27.51
14	कर के बाद लाभ / हानि	707.79	476.05	631.62	528.86	425.23
	विविध					
15	पालिसीधारकों का खाता :					
	कुल निधि	6093.78	5723.83	5462.46	5034.56	4879.57
	कुल निवेश	5503.80	5129.89	5046.91	4709.32	4486.67
	निवेश से आय	19.29%	12.86%	19.50%	17.97%	21.89%
16	शेयरधारकों का खाता					
	कुल निधि	4152.45	3613.59	3244.33	2760.5	2355.38
	कुल निवेश	3750.42	3238.62	2995.53	2582.17	2165.73
	निवेश से आय	17.12%	11.47%	16.36%	16.58%	19.31%
17	चुकता साम्यांश शेयर	150.00	150.00	150.00	150.00	100.00
18	शुद्ध मूल्य	4149.75	3608.08	3245.69	2761.86	2356.04
19	कुल परिसंपत्तियाँ	17209.77	12969.08	15224.16	13279.18	13561.38
20	कुल निवेश से आय	7.65%	7.57%	8.04%	8.91%	9.30%
21	प्रति शेयर से आय (रु.)	47.19	31.74	42.11	35.26	28.35
22	प्रति शेयर का खाता मूल्य (रु.)	276.65	250.54	216.04	184.03	235.54
23	कुल लाभांश	142.00	96.00	126.33	105.77	86.00
24	प्रति शेयर पर लाभांश (रु.)	9.47	6.40	8.42	7.05	8.60
	# शुद्ध पुनर्बीमा					
	@ शुद्ध हानि					

SUMMARY OF FINANCIAL STATEMENTS

S.No.	Particulars	2009-10	2008-09	2007-08	2006-07	2005-06
	OPERATING RESULTS					
1	Gross Premiums Written	5239.05	4277.77	3739.56	3498.77	3154.78
2	Net Premium Income	4190.16	3510.41	2880.66	2529.53	2225.85
3	Income from investments (net) @	999.89	653.75	972.56	857.25	982.26
4	Other income / outgo (Pl. specify)	61.81	5.80	11.68	-11.27	-42.63
5	Total income	5251.85	4169.96	3864.9	3375.51	3165.48
6	Commissions (Net)	232.95	199.44	136.61	67.76	63.98
7	Brokerage					
8	Operating Expenses	1156.99	1031.40	912.55	894.45	976.66
9	Claims, increase in Unexpired Risk Reserve and other outgoes	3681.20	2826.36	2684.85	2298.35	2074.29
10	Operating Profit / Loss	180.71	112.76	130.89	114.95	50.55
	NON-OPERATING RESULTS					
11	Total income under Shareholders' Account	642.13	390.15	527.25	405.39	402.19
12	Profit / (loss) before tax	822.84	502.91	658.14	520.34	452.74
13	Provision for tax	115.05	26.86	26.52	8.52	-27.51
14	Profit / loss after tax	707.79	476.05	631.62	528.86	425.23
	MISCELLANEOUS					
15	Policyholders' Account :					
	Total funds	6093.78	5723.83	5462.46	5034.56	4879.57
	Total investments	5503.80	5129.89	5046.91	4709.32	4486.67
	Yield on investments	19.29%	12.86%	19.50%	17.97%	21.89%
16	Shareholders' Account :					
	Total funds	4152.45	3613.59	3244.33	2760.5	2355.38
	Total investments	3750.42	3238.62	2995.53	2582.17	2165.73
	Yield on investments	17.12%	11.47%	16.36%	16.58%	19.31%
17	Paid up equity capital	150.00	150.00	150.00	150.00	100.00
18	Net worth	4149.75	3608.08	3245.69	2761.86	2356.04
19	Total assets	17209.77	12969.08	15224.16	13279.18	13561.38
20	Yield on total investments	7.65%	7.57%	8.04%	8.91%	9.30%
21	Earnings per Share (Rs.)	47.19	31.74	42.11	35.26	28.35
22	Book value per Share (Rs.)	276.65	250.54	216.04	184.03	235.54
23	Total Dividend	142.00	96.00	126.33	105.77	86.00
24	Dividend per Share (Rs.)	9.47	6.40	8.42	7.05	8.60
	# Net of reinsurance					
	@ Net of losses					

**31.3.2010 को समाप्त अवधि के वित्तीय विवरण के साथ संलग्न प्रबन्धन प्रतिवेदन
बीमा विनियामक और विकास प्राधिकरण (बीमा कंपनियों के वित्तीय विवरण और लेखा परीक्षा रिपोर्ट की
तैयारी) विनियम 2002 के प्रावधानों के अनुसार तैयार किया गया है।**

1. हम पुष्ट करते हैं कि बीमा अधिनियम 1938 की धारा 3 के तहत बीमा विनियामक और विकास प्राधिकरण द्वारा प्रदान किये गये पंजीकरण प्रमाण पत्र का नवीकरण किया गया है और दिनांकित 31 मार्च 2010 को मान्य है।
2. हम प्रमाणित करते हैं कि सभी गैर विवादास्पद राशियाँ वैधानिक प्राधिकारों को भुगतान की गई हैं।
3. हम एतद्वारा पुष्ट करते हैं कि वर्ष के दौरान शेयरधारण का प्रतिमान वैधानिक और विनियामक की अपेक्षा के अनुसार है। वर्ष के दौरान शेयरों का अंतरण नहीं किया गया है।
4. प्रबन्धन एतद्वारा पुष्ट और घोषणा करती है कि भारत में जारी पालिसीधारकों की निधि प्रत्यक्ष या परोक्ष रूप में भारत के बाहर निवेशित नहीं है।
5. हम पुष्ट करते हैं कि अपेक्षित शोध क्षमता की सीमा कायम रखी गई है।
6. हम प्रमाणित करते हैं कि तुलन पत्र की तारीख पर परिसंपत्तियों के मूल्यों की समीक्षा कर परिसंपत्ति के अवमूल्यन / मूल्यहास हेतु प्रावधान किया गया है। तुलन पत्र में उल्लिखित परिसंपत्तियों को - ऋण, निवेश, निवेश हेतु आवेदन राशि, भारत में गृह संपत्ति, अभिकर्ता शेष, बकाया प्रीमियम, बकाया ब्याज, लाभांश तथा किराया, उपार्जित किन्तु देय नहीं ब्याज, लाभांश तथा किराया, बीमा कारोबार करनेवाले व्यक्तियों / निकायों से प्राप्य राशियाँ, पुनर्बीमा के कारण कंपनियों से देय आरक्षित जमा, विविध देनदार, अग्रिम कर तथा अन्य कर भुगतान, नकद, वसूली रहित वाहन ऋण / अंशदान, (स्थिर परिसंपत्तियाँ मूल्यहास के पश्चात् लागत पर आकलित है को छोड़कर) का मूल्य पूर्ण योग में लिया गया है जो विभिन्न शीर्षकों के अन्तर्गत वसूली या बाजार मूल्य से अधिक न हो।
7. हम पुष्ट करते हैं कि जोखिम प्रभावन के लिये कंपनी द्वारा प्रति विभाग के तहत बीमालिखित समस्त जोखिमों को ध्यान से मूल्यांकन और परीक्षण किया गया है। जोखिम न्यूनीकरण के लिए प्रभावशाली ढंग से निवारण कार्यवाही जारी है। कंपनी की क्षमता के अनुरूप हर विभाग की जोखिम प्रभावन को ध्यान में रखते हुए पुनर्बीमा कार्यक्रम तैयार किया गया है। बहुमुखी जोखिम प्रभावन पर कंपनी की पर्याप्त अपेक्षाओं के आधार पर शुद्ध खाते के लिये प्रति जोखिम / घटना उचित स्तर पर सुरक्षा की गई है।
8. 31.3.2002 को कारोबार की समाप्ति से कंपनी के हॉग कॉग एजेन्सी में बीमा लेखन प्रचालन बन्द कर दिया गया है। राजस्व प्रविष्टियों तथा परिसंपत्तियों व देयताओं को हमारी लेखा बहियों में सम्मिलित कर रहे हैं। किसी अन्य विदेश में कंपनी का कोई प्रत्यक्ष प्रचालन नहीं है।
9. 067/आई.आर.डी.ए./एफ&ए/परि/मार्च '08 दिनांकित 28.3.2008 के अनुसार 31.3.2010 को समाप्त पाँच वर्षों हेतु शेष दावे का वर्षवार विश्लेषण अनुलग्नक में दिया गया है।
10. हम प्रमाणित करते हैं कि तुलन पत्र के लिये सक्रिय बाजार में व्यापारित साम्यांश शेयरों के अलावा अन्य निवेश तथा पारस्परिक निधि की यूनिट जिनका शुद्ध परिसम्पत्ति मूल्य घोषित है, को वास्तविक मूल्य या कम मूल्य पर दर्शाये गये हैं। सक्रिय बाजार में व्यापारित साम्यांश का न्यूनतम मूल्य अंतिम सूचित मूल्य (वित्तीय वर्ष की समाप्ति के एक महीने के पूर्व) पर दर्शाये गये हैं जो स्टाक विनिमय के प्राधिकृत कोटेशन सूचियों के आधार पर है। पारस्परिक निधि के यूनिटों (वेंचर कापिटल फंड रहित जिसे लागत पर मूल्यांकित व जहाँ शुद्ध परिसम्पत्ति मूल्य लागत से कम हो, ऐसे निवेशों के मूल्य के अवमूल्यन के लिए प्रावधान किया गया है) का मूल्यांकन लेखा अवधि के अंतिम कार्यदिवस पर शुद्ध परिसम्पत्ति मूल्य के आधार पर किया गया है।

सक्रिय बाजार में व्यापारित साम्यांश शेयरों एवं पारस्परिक निधि के सही मूल्य में अप्राप्त लाभ / हानि से उत्पन्न परिवर्तन को राजस्व खाते में नहीं लिया गया परंतु विनियम के अनुसार सही मूल्य परिवर्तन खाते में किया गया। सही मूल्य परिवर्तन खाते में प्राप्ति हेतु लंबित शेष वितरण के लिए उपलब्ध नहीं है।

निवेश के बाजार मूल्य की तुलना में सरकारी प्रतिभूतियों और ऋण प्रतिभूतियों का मूल्यांकन एफ.आई.एम.एम.डी.ए. के मानदण्ड पर किया गया है। सक्रिय बाजार में व्यापारित साम्यांश शेयरों एवं पारस्परिक निधि के यूनिटों (वेंचर कापिटल फंड रहित) को छोड़कर अन्य दस्तावेजों का मूल्यांकन प्रावधान रहित लागत पर किया गया है यदि कोई हो, जहाँ शुद्ध परिसम्पत्ति मूल्य घोषित है।

**MANAGEMENT REPORT ON FINANCIAL STATEMENTS AS ON 31.03.2010
PREPARED IN ACCORDANCE WITH THE PROVISIONS OF IRDA
(PREPARATION OF FINANCIAL STATEMENTS AND AUDITOR'S REPORT
TO INSURANCE COMPANIES REGULATIONS 2002)**

1. We confirm that the Registration Certificate granted under Section 3 of Insurance Act, 1938 by the Insurance Regulatory and Development Authority (IRDA) has been renewed and is valid as on 31st March 2010.
2. We certify that all the undisputed dues payable to statutory authorities have been duly paid.
3. We hereby confirm that the share holding pattern is in accordance with the statutory and regulatory requirements and there is no transfer of shares during the year.
4. The Management hereby confirms and declares that the funds of the holders of policies issued in India have not been directly or indirectly invested outside India.
5. We confirm that required solvency margin has been maintained.
6. We certify that the values of all the assets have been reviewed on the date of the Balance Sheet and necessary provisions made for diminution/decline in value of assets. The assets set forth in the Balance Sheet are shown in the aggregate at amounts not exceeding their realisable or market value under the headings - Loans, Investments, Application Money for Investments, House property in India, Agents Balances, Outstanding Premium, Interest, Dividends and Rents outstanding, Interest, Dividends and Rents accrued but not due, amounts due from persons or bodies corporate carrying on insurance business, reserve deposits due from companies on account of reinsurance, sundry debtors, advance tax and other tax payments, cash, vehicle loans on contribution basis less recoveries (other than fixed assets which is stated at cost less depreciation).
7. We confirm that the Company evaluates and monitors closely all risks underwritten under each portfolio for the risk exposure. Remedial action is initiated to mitigate the risks effectively. Reinsurance Programme is drawn keeping in view the risk exposure on every portfolio commensurate with the capacity of the company. The risk exposure per risk/event for the net account is protected at appropriate levels on the adequate requirement of the Company on exposure to multiple perils.
8. The Company's Hong Kong Agency has ceased underwriting operations with effect from close of business as of 31.03.2002. The revenue transactions and the assets and liabilities continue to be accounted in our books of accounts. The Company has no direct operation in any other foreign country.
9. Agewise analysis of the claims for the preceding five years ending 31.03.2010, in terms of 067/IRDA/F & A / CIR/March '08 dated 28.03.2008, has been given in the Annexure.
10. We certify that for the purpose of Balance Sheet, the Investments other than actively traded equity shares and units of mutual funds (other than Venture Capital Funds) which have declared NAVs have been shown at or below cost. Equity shares that are actively traded in the market are shown at the lowest of the last quoted value (within one month prior to the end of the financial year) on the basis of the official quotation of the Stock Exchanges. Units of mutual funds (other than Venture Capital Funds which are valued at cost and provision is made for diminution in value of such investment where NAV is less than cost) are valued on the basis of the Net Assets Value on the last working day of the accounting period.

The unrealised gain/loss arising due to changes in fair value of actively traded equity shares and mutual fund investments are not taken to revenue but are taken to the fair value change account in accordance with the regulation. Pending realisation, the balance in the fair value change account is not available for distribution.

For the purpose of comparison of market value of investments, government securities and debt securities other than non-performing assets have been valued on the basis of FIMMDA Guidelines. All other Instruments other than actively traded equity shares and units of mutual funds (other than Venture Capital Funds) which have declared NAV have been valued at cost less provisions made, if any.

11. निवेश का निष्पादन :

ऋण और जमा सहित निवेश का खाता मूल्य गत वर्ष के रु. 8368.51 करोड़ से रु.9254.22 करोड़ तक बढ़ गया है। वर्ष के दौरान शुद्ध संचयन रु.885.71 करोड़ है जो 2008-09 में 326.07 करोड़ था।

निवेश आय गत वर्ष के रु. 620.97 करोड़ की तुलना में रु. 674.07 करोड़ है। उक्त अवधि के दौरान औसत निधि के सकल लाभ गत वर्ष के 7.57% की तुलना में 7.65 % है। गत वर्ष के रु. 383.91 करोड़ की तुलना में चालू वर्ष में निवेश की बिक्री/ परिशोधन पर रु.907.85 करोड़ का लाभ अर्जित किया है।

12. कुल निवेश में शुद्ध गैर निष्पादक परिसम्पत्तियों का प्रतिशत गत वर्ष की तुलना में 0.10% से 31.3.2010 को 0.02% तक घटा है।

13. एतद्वारा पुष्ट किया जाता है कि -

अ) 31 मार्च 2010 को समाप्त वित्तीय वर्ष हेतु वार्षिक लेखा प्रतिवेदन को तैयार करने में लेखा मानकों, सिद्धांतों और नीतियों का अनुपालन किया गया है और वस्तुगत विचलन से संबंधित उचित स्पष्टीकरण दिया गया है ;

आ) प्रबंधन ने ऐसी लेखा नीतियों का चयन और उचित प्रयोग किया है और वित्तीय वर्ष के अंत में कंपनी की परिस्थिति और समीक्षाधीन वर्ष के लिये कंपनी के लाभ की सही और उचित निष्पादन की स्थिति प्रदान करने के लिए उचित और कार्य की स्थिति का मूल्यांकन और अनुमान किया है ;

इ) प्रबंधन ने कंपनी की परिसंपत्ति की सुरक्षा और कपटपूर्ण कार्य तथा अन्य अनियमितताओं की पहचान एवं उनसे संरक्षण के लिये बीमा अधिनियम 1938 (1938 के 4) / कंपनी अधिनियम 1956 (1956 के 1) के प्रावधानों के अनुसार पर्याप्त लेखा विवरण के रखरखाव के लिये उचित और पर्याप्त ध्यान लिया है ;

ई) प्रबंधन ने कार्यात्मक संगठन आधार पर वित्तीय विवरण तैयार किया है ; और

उ) प्रबंधन ने सुनिश्चित किया है कि व्यापार का आकार व स्वरूप सही है और उसके अनुसार आंतरिक लेखा परीक्षा प्रणाली है जो प्रभावशाली ढंग से कार्यरत है।

14. संबंधित पक्षकारों के कार्य विवरण की टिप्पणियाँ जो खाताओं का हिस्सा हैं उसमें प्रकटित है।

अभिजित बंधोपाध्याय
ए. वी. रत्नम
मिलिन्द ए खरात
वी.हर्षवर्धन

निदेशकगण

जी. श्रीनिवासन
अध्यक्ष सह प्रबन्ध निदेशक

11. Performance of Investment :

Total book value of Investment including loans and deposits has increased to Rs.9254.22 crores from Rs. 8368.51 crores in the previous year. The net accretion during the year amounted to Rs.885.71 crores against Rs. 326.07 crores in 2008-09.

The investment income is Rs.674.07 crores as compared to Rs. 620.97 crores in the previous year. During the said period the mean yield on investment funds has been 7.65% as compared to 7.57% in the previous year. Profit on sale/redemption of investments booked during the year is Rs.907.85 crores compared to Rs.383.91 crores of previous year.

12. The net Non Performing Assets, as a percentage to total investment, declined from 0.10% to 0.02% as compared to the previous year.

13. It is hereby confirmed that :

- a) in the preparation of the annual accounts for the financial year ended 31st March, 2010, the applicable Accounting Standards, Principles and Policies have been followed along with proper explanations relating to material departures;
- b) the Management has selected such accounting policies and applied them consistently and made judgements and estimates that were reasonable and prudent so as to give a true and fair view of the state of affairs of the Company at the end of the financial year and of the profit of the company for the year under review;
- c) the Management has taken proper and sufficient care for the maintenance of adequate accounting records in accordance with the provisions of the Insurance Act, 1938 (4 of 1938)/Companies Act, 1956 (1 of 1956), for safeguarding the assets of the company and for preventing and detecting fraud and other irregularities;
- d) the Management has prepared the financial statements on a going concern basis; and
- e) the Management has ensured that an Internal Audit System commensurate with the size and nature of the business is in place and is operating effectively.

14. The related party transactions are disclosed in the Notes forming part of accounts.

Abhijit Bandyopadhyay
A.V. Ratnam
Milind A Kharat
V.Harshavardhan

} Directors

G. SRINIVASAN
Chairman-cum-Managing Director

Chennai
30th April 2010

दावों का वर्षवार विवरण 31-03-2010

Ageing of Claims as at 31-03-2010

प्रत्यक्ष कारोबार Direct Business	अग्नि FIRE		समुद्री नौभार MARINE CARGO		समुद्री पोत MARINE HULL		मोटर निजी क्षति MOTOR OWN DAMAGE		मोटर तृतीय पक्ष MOTOR THIRD PARTY					
									मो दु द अ में लंबित (अ) Pending in MACT (a)		अन्य (आ) Others (b)		पूल (इ) Pool (c)	
									सं.	राशि	सं.	राशि	सं.	राशि
	No.	AMT.	No.	AMT.	No.	AMT.	No.	AMT.	No.	AMT.	No.	AMT.	No.	AMT.
I) 30 दिन या उससे कम अवधि के लिये शेष 0/s for 30 days or less	379	1089274	559	495220	24	129888	7545	538888	1785	2134124	362	110765	2097	359482
II) 3 महीने या उससे कम अवधि के लिये शेष 0/s for 3 months or less	281	437876	290	100118	17	22590	5774	300168	2075	260588	322	46183	2497	383908
III) 6 महीने या उससे कम परन्तु 3 महीने से अधिक अवधि के लिये शेष 0/s for 6 months or less but more than 3 months	425	1221019	448	162220	29	42435	4708	297353	3206	249428	533	67415	4077	704202
IV) 1 साल या उससे कम परन्तु 6 महीने से अधिक अवधि के लिये शेष 0/s for 1 year or less but more than 6 months.	499	1284942	678	1145210	28	1096389	4609	319118	8237	1068841	1367	171525	8175	1354688
V) 3 साल या उससे कम परन्तु 1 साल से अधिक अवधि के लिये शेष 0/s for 3 years or less but more than 1 year	590	1224225	896	308607	34	444803	2431	205280	37310	4903387	6596	843272	11853	2090087
VI) 5 साल या उससे कम परन्तु 3 साल से अधिक अवधि के लिये शेष 0/s for 5 years or less but more than 3 years	118	453314	114	53908	24	242789	275	27014	33003	4098064	5746	655537	0	0
VII) 5 साल से अधिक अवधि के लिये शेष 0/s for more than 5 years	221	1212798	152	534863	50	90244	332	29617	63440	7176704	6609	745290	0	0
कुल /Total	2513	6923448	3137	2800146	206	2069138	25674	1717437	149056	19891136	21535	2639987	28699	4892367

(रु./Rs. in '000s)

कर्मकार प्रतिकार WORKMEN COMP.		व्यक्तिगत दुर्घटना PERSONAL ACCIDENT		विमानन AVIATION		इंजीनियरिंग ENGINEERING		अन्य विविध OTHER MISC.		देयतायें LIABILITIES		स्वास्थ्य व अस्पतालीकरण HEALTH & HOSPITALI- SATION		कु ल TOTAL	
सं.	राशि	सं.	राशि	सं.	राशि	सं.	राशि	सं.	राशि	सं.	राशि	सं.	राशि	सं.	राशि
No.	AMT.	No.	AMT.	No.	AMT.	No.	AMT.	No.	AMT.	No.	AMT.	No.	AMT.	No.	AMT.
95	84148	742	307217	1	105518	556	534613	1163	209704	34	22167	7341	1702885	22683	7823893
134	23487	572	44171	1	1061	409	516787	1044	288792	34	5461	2440	110973	15890	2542163
118	14238	521	41432	1	1913	422	326285	1135	252542	37	7635	1254	92550	16914	3480667
163	17371	802	51209	0	0	459	269385	1292	437023	83	170904	1379	59676	27771	7446281
377	54311	771	60358	4	2754	566	388629	1692	423586	225	26933	1453	84529	64798	11060761
168	21965	105	248556	0	0	98	47608	1517	218749	104	14109	153	5728	41425	6087341
194	17699	115	130685	0	0	66	525559	1553	262773	155	37443	62	10941	72949	10774616
1249	233219	3628	883628	7	111246	2576	2608866	9396	2093169	672	284652	14082	2067282	262430	49215721

दावों का वर्षवार विवरण 31-03-2009
Ageing of Claims as at 31-03-2009

प्रत्यक्ष कारोबार Direct Business	अग्नि FIRE		समुद्री नौभार MARINE CARGO		समुद्री पोत MARINE HULL		मोटर निजी क्षति MOTOR OWN DAMAGE		मोटर तृतीय पक्ष MOTOR THIRD PARTY					
									मो दु द अ में लंबित (अ) Pending in MACT (a)		अन्य (आ) Others (b)		पूल (इ) Pool (c)	
	सं.	राशि	सं.	राशि	सं.	राशि	सं.	राशि	सं.	राशि	सं.	राशि	सं.	राशि
	No.	AMT.	No.	AMT.	No.	AMT.	No.	AMT.	No.	AMT.	No.	AMT.	No.	AMT.
I) 30 दिन या उससे कम अवधि के लिये शेष O/s for 30 days or less	371	759044	508	271741	35	42358	10589	574700	2455	2589273	539	65912	1748	345695
II) 3 महीने या उससे कम अवधि के लिये शेष O/s for 3 months or less	302	373849	451	157521	23	13134	6591	344291	2408	347815	504	182454	2284	446332
III) 6 महीने या उससे कम परन्तु 3 महीने से अधिक अवधि के लिये शेष O/s for 6 months or less but more than 3 months	389	1103557	609	116301	20	11723	4173	257495	3727	498306	629	84943	3098	579789
IV) 1 साल या उससे कम परन्तु 6 महीने से अधिक अवधि के लिये शेष O/s for 1 year or less but more than 6 months.	606	1104444	1038	307118	22	368780	4090	289619	9714	1371898	2037	272773	5171	992084
V) 3 साल या उससे कम परन्तु 1 साल से अधिक अवधि के लिये शेष O/s for 3 years or less but more than 1 year	453	1689851	677	339024	29	376587	2113	168199	41494	5802675	7484	1019611	3250	639900
VI) 5 साल या उससे कम परन्तु 3 साल से अधिक अवधि के लिये शेष O/s for 5 years or less but more than 3 years	109	141563	78	43346	27	1742236	331	35477	32895	4234362	6887	736495	0	0
VII) 5 साल से अधिक अवधि के लिये शेष O/s for more than 5 years	276	1351592	142	558175	47	88167	456	36138	68706	8202401	5034	706341	0	0
कुल /Total	2506	6523900	3503	1793226	203	2642985	28343	1705919	161399	23046730	23114	3068529	15551	3003800

(रु./Rs. in '000s)

कर्मकार प्रतिकार WORKMEN COMP.		व्यक्तिगत दुर्घटना PERSONAL ACCIDENT		विमानन AVIATION		इंजीनियरिंग ENGINEERING		अन्य विविध OTHER MISC.		देयतायें LIABILITIES		स्वास्थ्य व अस्पतालीकरण HEALTH & HOSPITALI- SATION		कु ल TOTAL	
सं.	राशि	सं.	राशि	सं.	राशि	सं.	राशि	सं.	राशि	सं.	राशि	सं.	राशि	सं.	राशि
No.	AMT.	No.	AMT.	No.	AMT.	No.	AMT.	No.	AMT.	No.	AMT.	No.	AMT.	No.	AMT.
122	72601	1067	545979	1	143838	711	508267	1916	211970	63	410745	8426	1733743	28551	8275866
127	11147	1095	72766	2	2707	588	191730	1898	190501	51	5941	3050	263452	19374	2603640
134	15149	1062	72360	0	0	562	153878	1519	279347	68	15979	1515	62413	17505	3251240
198	27706	959	69946	1	1450	706	352615	1874	240952	113	18611	1950	325547	28479	5743543
336	40937	549	270665	1	255	686	391914	2622	426500	259	28162	1583	76941	61536	11271221
169	23159	140	232980	0	0	75	8987	1302	181959	74	16101	113	4208	42200	7400873
210	18632	119	133734	4	53958	87	544252	1409	262599	142	44836	90	3452	76722	12004277
1296	209331	4991	1398430	9	202208	3415	2151643	12540	1793828	770	540375	16727	2469756	274367	50550660

दावों का वर्षवार विवरण 31-03-2008
Ageing of Claims as at 31-03-2008

प्रत्यक्ष कारोबार Direct Business	अग्नि FIRE		समुद्री नौभार MARINE CARGO		समुद्री पोत MARINE HULL		मोटर निजी क्षति MOTOR OWN DAMAGE		मोटर तृतीय पक्ष MOTOR THIRD PARTY					
									मो टु द अ में लंबित (अ) Pending in MACT (a)		अन्य (आ) Others(b)		अन्य (आ) Pool	
	सं.	राशि	सं.	राशि	सं.	राशि	सं.	राशि	सं.	राशि	सं.	राशि	सं.	राशि
	No.	AMT.	No.	AMT.	No.	AMT.	No.	AMT.	No.	AMT.	No.	AMT.	No.	AMT.
I) 3 महीने या उससे कम अवधि के लिये शेष 0/s for 3 months or less	743	1173580	2535	520393	37	52999	16047	739833	8398	3582469	1793	241529	1830	383070
II) 6 महीने या उससे कम परन्तु 3 महीने से अधिक अवधि के लिये शेष 0/s for 6 months or less but more than 3 months	425	509763	1187	238098	27	446919	3947	204859	7021	876917	1482	185056	1037	176809
III) 1 साल या उससे कम परन्तु 6 महीने से अधिक अवधि के लिये शेष 0/s for 1 year or less but more than 6 months.	528	1618001	606	209811	19	8925	3705	217470	14756	1779942	3621	391623	928	133680
IV) 3 साल या उससे कम परन्तु 1 साल से अधिक अवधि के लिये शेष 0/s for 3 years or less but more than 1 year	406	1557288	427	229613	58	792596	2018	162590	49488	6865902	9870	1076399	0	0
V) 5 साल या उससे कम परन्तु 3 साल से अधिक अवधि के लिये शेष 0/s for 5 years or less but more than 3 years	120	190700	98	44699	33	30847	464	40076	41285	5886604	6535	718359	0	0
VI) 5 साल से अधिक अवधि के लिये शेष 0/s for more than 5 years	245	1212313	220	493161	66	102536	388	31667	80044	10270159	5709	736716	0	0
कुल /Total	2467	6261645	5073	1735775	240	1434822	26569	1396495	200992	29261993	29010	3349682	3795	693559

(रु./Rs. in '000s)

कर्मकार प्रतिकार WORKMEN COMP.		व्यक्तिगत दुर्घटना PERSONAL ACCIDENT		विमानन AVIATION		इंजीनियरिंग ENGINEERING		अन्य विविध OTHER MISC.		देयतायें LIABILITIES		स्वास्थ्य व अस्पतालीकरण HEALTH & HOSPITALI- SATION		कु ल TOTAL	
सं.	राशि	सं.	राशि	सं.	राशि	सं.	राशि	सं.	राशि	सं.	राशि	सं.	राशि	सं.	राशि
No.	AMT.	No.	AMT.	No.	AMT.	No.	AMT.	No.	AMT.	No.	AMT.	No.	AMT.	No.	AMT.
242	126127	3979	912124	1	202658	1413	464599	10332	638095	487	33814	12882	1984160	60719	11055450
100	8452	1616	52490	0	0	482	88509	4489	287862	262	21548	3366	194319	25441	3291601
147	16367	865	57888	0	0	557	306213	3351	200120	227	17747	3061	79772	32371	5037559
343	47934	804	252451	0	0	368	365289	3535	342972	313	17801	1470	35010	69100	11745845
149	18325	522	144569	1	880	93	34993	1013	262137	458	10815	414	27542	51185	7410546
204	13830	729	49780	4	43015	70	527375	1631	226075	455	26197	385	26740	90150	13759564
1185	231035	8515	1469302	6	246553	2983	1786978	24351	1957261	2202	127922	21578	2347543	328966	52300565

दावों का वर्षवार विवरण 31-03-2007
Ageing of Claims as at 31-03-2007

प्रत्यक्ष कारोबार Direct Business	अग्नि FIRE		समुद्री नौभार MARINE CARGO		समुद्री पोत MARINE HULL		मोटर निजी क्षति MOTOR OWN DAMAGE		मोटर तृतीय पक्ष MOTOR THIRD PARTY			
									मो दु द अ में लंबित (अ) Pending in MACT (a)		अन्य (आ) Others (b)	
	सं.	राशि	सं.	राशि	सं.	राशि	सं.	राशि	सं.	राशि	सं.	राशि
	No.	AMT.	No.	AMT.	No.	AMT.	No.	AMT.	No.	AMT.	No.	AMT.
I) 3 महीने या उससे कम अवधि के लिये शेष 0/s for 3 months or less	772	737962	1017	383955	36	-179220	22278	689641	9155	4681084	1011	152372
II) 6 महीने या उससे कम परन्तु 3 महीने से अधिक अवधि के लिये शेष 0/s for 6 months or less but more than 3 months	510	957968	621	202215	16	1491	6794	255057	8414	1075275	813	98994
III) 1 साल या उससे कम परन्तु 6 महीने से अधिक अवधि के लिये शेष 0/s for 1 year or less but more than 6 months.	906	1221881	988	199860	44	450448	8171	349038	17337	2344313	1777	199448
IV) 3 साल या उससे कम परन्तु 1 साल से अधिक अवधि के लिये शेष 0/s for 3 years or less but more than 1 year	948	1084695	1447	299992	80	122643	8287	353361	61723	7769139	5649	887856
V) 5 साल या उससे कम परन्तु 3 साल से अधिक अवधि के लिये शेष 0/s for 5 years or less but more than 3 years	236	353794	316	100307	31	62009	1274	65296	52769	5685302	1601	220637
VI) 5 साल से अधिक अवधि के लिये शेष 0/s for more than 5 years	281	1105361	420	594494	65	85104	884	42983	83843	8749586	3557	519446
कुल / Total	3653	5461661	4809	1780823	272	542475	47688	1755376	233241	30304699	14408	2078753

(रु./Rs. in '000s)

कर्मकार प्रतिकार WORKMEN COMP.		व्यक्तिगत दुर्घटना PERSONAL ACCIDENT		विमानन AVIATION		इंजीनियरिंग ENGINEERING		अन्य विविध OTHER MISC.		देयतायें LIABILITIES		स्वास्थ्य व अस्पतालीकरण HEALTH & HOSPITALI- SATION		कु ल TOTAL	
सं.	राशि	सं.	राशि	सं.	राशि	सं.	राशि	सं.	राशि	सं.	राशि	सं.	राशि	सं.	राशि
No.	AMT.	No.	AMT.	No.	AMT.	No.	AMT.	No.	AMT.	No.	AMT.	No.	AMT.	No.	AMT.
534	17945	5076	593589	79	118749	1514	305985	7294	486506	647	54035	12211	1911479	61624	9954082
340	13758	865	91607	28	152	673	132824	3472	284145	361	18155	2810	66573	25717	3198214
620	35619	1176	227026	37	553	740	245852	3615	361333	400	21152	3249	98287	39060	5754810
1728	45610	1106	281052	32	442	979	292440	4968	584787	502	2599	3083	84100	90532	11808716
558	21297	381	124290	7	184	163	68058	1345	173023	169	14375	661	14680	59511	6903252
1141	17603	167	39234	17	74529	89	761807	1192	246702	164	33893	204	20314	92024	12291056
4921	151832	8771	1356798	200	194609	4158	1806966	21886	2136496	2243	144209	22218	2195433	368468	49910130

दावों का वर्षवार विवरण 31-03-2006
Ageing of Claims as at 31-03-2006

	प्रत्यक्ष कारोबार Direct Business	अग्नि FIRE		समुद्री नौभार MARINE CARGO		समुद्री पोत MARINE HULL		मोटर निजी क्षति MOTOR OWN DAMAGE		मोटर तृतीय पक्ष MOTOR THIRD PARTY			
										मो दु द अ में लंबित (अ) Pending in MACT (a)		अन्य (आ) Others (b)	
		सं. No.	राशि AMT.	सं. No.	राशि AMT.	सं. No.	राशि AMT.	सं. No.	राशि AMT.	सं. No.	राशि AMT.	सं. No.	राशि AMT.
I)	3 महीने या उससे कम अवधि के लिये शेष 0/s for 3 months or less	1053	1105103	2235	275011	48	246256	25848	722852	12015	4987177	1986	211500
II)	6 महीने या उससे कम परन्तु 3 महीने से अधिक अवधि के लिये शेष 0/s for 6 months or less but more than 3 months	713	516567	642	127110	21	10373	7359	271785	8728	1146435	1405	183600
III)	1 साल या उससे कम परन्तु 6 महीने से अधिक अवधि के लिये शेष 0/s for 1 year or less but more than 6 months.	1436	1621187	1000	186992	52	3819001	8797	391968	20380	2355411	2957	348748
IV)	3 साल या उससे कम परन्तु 1 साल से अधिक अवधि के लिये शेष 0/s for 3 years or less but more than 1 year	587	474679	2136	390083	86	160985	7826	352648	74613	7943539	8420	896770
V)	5 साल या उससे कम परन्तु 3 साल से अधिक अवधि के लिये शेष 0/s for 5 years or less but more than 3 years	227	322399	442	136381	32	45283	1217	55944	60384	5516799	1900	160868
VI)	5 साल से अधिक अवधि के लिये शेष 0/s for more than 5 years	249	1029564	366	497158	73	300816	456	30797	84489	8634105	5480	539264
	कुल / Total	4265	5069499	6821	1612735	312	4582714	51503	1825994	260609	30583466	22148	2340750

(रु./Rs. in '000s)

कर्मकार प्रतिकार WORKMEN COMP.		व्यक्तिगत दुर्घटना PERSONAL ACCIDENT		विमानन AVIATION		इंजीनियरिंग ENGINEERING		अन्य विविध OTHER MISC.		देयतायें LIABILITIES		स्वास्थ्य व अस्पतालीकरण HEALTH & HOSPITALI- SATION		कु ल TOTAL	
सं. No.	राशि AMT.	सं. No.	राशि AMT.	सं. No.	राशि AMT.	सं. No.	राशि AMT.	सं. No.	राशि AMT.	सं. No.	राशि AMT.	सं. No.	राशि AMT.	सं. No.	राशि AMT.
445	203953	3202	615268	1	124170	1769	304455	10125	1312128	63	163377	16766	530180	75556	10801430
256	16921	1367	70608	0	0	719	134297	3512	284943	39	2485	3164	62854	27925	2827978
333	21158	1522	177088	0	0	919	224509	4304	386686	84	13914	4524	253809	46308	9800471
592	47890	1776	295068	4	5310	1029	262890	5560	504875	176	30206	5063	80611	107868	11445554
219	15670	329	37946	0	0	249	275159	1647	180668	102	18715	630	10008	67378	6775840
191	11356	164	39882	5	76948	114	324560	1039	206373	151	37991	112	4998	92889	11733812
2036	316948	8360	1235860	10	206428	4799	1525870	26187	2875673	615	266688	30259	942460	417924	53385085

हुनाइटेड इंडिया इन्शुरेन्स कंपनी लिमिटेड / UNITED INDIA INSURANCE COMPANY LIMITED

कंपनी अधिनियम (1956 का 1) अनुसूची VI - भाग IV

THE COMPANIES ACT (1 OF 1956) SCHEDULE VI - PART IV

तुलन पत्र का सारांश और कंपनी के सामान्य कारोबार की रूपरेखा

BALANCE SHEET ABSTRACT AND A COMPANY'S GENERAL BUSINESS PROFILE

I. पंजीकरण विवरण / Registration Details :

पंजीकरण संख्या
Registration No.

			1	0	8
--	--	--	---	---	---

राज्य कोड
State Code

1	8
---	---

(कोड सूची संदर्भ लें) / (Refer Code List)

तुलन पत्र
Balance Sheet

3	1
---	---

0	3
---	---

2	0	1	0
---	---	---	---

दिनांक / Date महीने / Month वर्ष / Year

II. वर्ष के दौरान चुकाया पूँजी (रुपये हजारों में) / Capital Raised During the Year (Rs. in Thousands)

सार्वजनिक निर्गमन / Public Issue	हक निर्गमन / Rights Issue																		
<table border="1" style="display: inline-table;"><tr><td>शू</td><td>न</td><td>य</td><td> </td><td> </td><td> </td><td>N</td><td>I</td><td>L</td></tr></table>	शू	न	य				N	I	L	<table border="1" style="display: inline-table;"><tr><td>शू</td><td>न</td><td>य</td><td> </td><td> </td><td> </td><td>N</td><td>I</td><td>L</td></tr></table>	शू	न	य				N	I	L
शू	न	य				N	I	L											
शू	न	य				N	I	L											
बोनस निर्गमन / Bonus Issue	वैयक्तिक विनिवेशन / Private Placement																		
<table border="1" style="display: inline-table;"><tr><td>शू</td><td>न</td><td>य</td><td> </td><td> </td><td> </td><td>N</td><td>I</td><td>L</td></tr></table>	शू	न	य				N	I	L	<table border="1" style="display: inline-table;"><tr><td>शू</td><td>न</td><td>य</td><td> </td><td> </td><td> </td><td>N</td><td>I</td><td>L</td></tr></table>	शू	न	य				N	I	L
शू	न	य				N	I	L											
शू	न	य				N	I	L											

III. निधि के संग्रह और अभियोजन की स्थिति (रुपये हजारों में) Position of Mobilisation and Deployment of Funds (Rs. in Thousands)

कुल देयताएँ / Total Liabilities	कुल परिसंपत्तियाँ / Total Assets																					
<table border="1" style="display: inline-table;"><tr><td>1</td><td>7</td><td>2</td><td>0</td><td>9</td><td>7</td><td>6</td><td>7</td><td>6</td></tr></table>	1	7	2	0	9	7	6	7	6	<table border="1" style="display: inline-table;"><tr><td>1</td><td>7</td><td>2</td><td>0</td><td>9</td><td>7</td><td>6</td><td>7</td><td>6</td></tr></table>	1	7	2	0	9	7	6	7	6			
1	7	2	0	9	7	6	7	6														
1	7	2	0	9	7	6	7	6														
निधियों का स्रोत / Source of Funds	आरक्षितियाँ और अधिशेष / Reserves & Surplus																					
चुक्ता पूँजी / Paid-up Capital	<table border="1" style="display: inline-table;"><tr><td> </td><td> </td><td>8</td><td>8</td><td>1</td><td>0</td><td>9</td><td>0</td><td>0</td><td>0</td></tr></table>			8	8	1	0	9	0	0	0											
		8	8	1	0	9	0	0	0													
<table border="1" style="display: inline-table;"><tr><td> </td><td> </td><td>1</td><td>5</td><td>0</td><td>0</td><td>0</td><td>0</td><td>0</td><td>0</td></tr></table>			1	5	0	0	0	0	0	0	अप्रतिभूत ऋण / Unexpired Risk Reserves and Provisions											
		1	5	0	0	0	0	0	0													
प्रतिभूत ऋण / Current Liabilities	<table border="1" style="display: inline-table;"><tr><td> </td><td> </td><td>2</td><td>8</td><td>8</td><td>8</td><td>0</td><td>4</td><td>7</td><td>6</td></tr></table>			2	8	8	8	0	4	7	6											
		2	8	8	8	0	4	7	6													
<table border="1" style="display: inline-table;"><tr><td> </td><td> </td><td>5</td><td>3</td><td>6</td><td>0</td><td>8</td><td>2</td><td>0</td><td>0</td></tr></table>			5	3	6	0	8	2	0	0	निवेश / Investments											
		5	3	6	0	8	2	0	0													
निधियों का प्रयोग / Application of Funds	<table border="1" style="display: inline-table;"><tr><td> </td><td> </td><td>1</td><td>3</td><td>4</td><td>4</td><td>8</td><td>2</td><td>9</td><td>5</td><td>3</td></tr></table>			1	3	4	4	8	2	9	5	3										
		1	3	4	4	8	2	9	5	3												
शुद्ध स्थाई परिसम्पत्तियाँ / Net Fixed Assets	विविध व्यय / Loans																					
<table border="1" style="display: inline-table;"><tr><td> </td><td> </td><td>1</td><td>0</td><td>8</td><td>3</td><td>7</td><td>8</td><td>2</td></tr></table>			1	0	8	3	7	8	2	<table border="1" style="display: inline-table;"><tr><td> </td><td> </td><td>4</td><td>5</td><td>3</td><td>5</td><td>6</td><td>4</td><td>9</td></tr></table>			4	5	3	5	6	4	9			
		1	0	8	3	7	8	2														
		4	5	3	5	6	4	9														
शुद्ध चालू परिसम्पत्तियाँ / Net Current Assets	विविध व्यय / Deferred Expenditure																					
<table border="1" style="display: inline-table;"><tr><td> </td><td> </td><td>3</td><td>1</td><td>9</td><td>9</td><td>5</td><td>2</td><td>9</td><td>2</td></tr></table>			3	1	9	9	5	2	9	2	<table border="1" style="display: inline-table;"><tr><td> </td><td> </td><td> </td><td> </td><td> </td><td> </td><td> </td><td> </td><td> </td><td> </td><td> </td></tr></table>											
		3	1	9	9	5	2	9	2													
संचित हानि / Accumulated Losses	<table border="1" style="display: inline-table;"><tr><td>शू</td><td>न</td><td>य</td><td> </td><td> </td><td> </td><td>N</td><td>I</td><td>L</td></tr></table>	शू	न	य				N	I	L												
शू	न	य				N	I	L														
<table border="1" style="display: inline-table;"><tr><td>शू</td><td>न</td><td>य</td><td> </td><td> </td><td> </td><td>N</td><td>I</td><td>L</td></tr></table>	शू	न	य				N	I	L	<table border="1" style="display: inline-table;"><tr><td>शू</td><td>न</td><td>य</td><td> </td><td> </td><td> </td><td>N</td><td>I</td><td>L</td></tr></table>	शू	न	य				N	I	L			
शू	न	य				N	I	L														
शू	न	य				N	I	L														

IV. कंपनी का निष्पादन (रूपये हजारों में) / Performance of Company (Rs. in Thousands)

कुल बिक्री / Turnover - Premium Income										कुल व्यय / Total Expenditure										
		3	8	3	8	1	9	4	8			4	7	5	6	6	6	5	0	
+ - कर के पूर्व लाभ / हानि / Investment & Other Income										+ - कर के पश्चात् लाभ / हानि / Profit / Loss After Tax										
			1	7	4	1	3	1	5	1				7	0	7	7	9	0	2
+ - कर के पूर्व लाभ / हानि / Profit/ Loss Before Tax																				
				8	2	2	8	4	4	9										
(+ लाभ हेतु - हानि हेतु) / (+ for Profit - for Loss)																				
प्रति शेयर से आय रु. में / Earning per Share in Rs.										लाभांश / Dividend at %										
				4	7	.	1	9			9	5								

V. तीन प्रमुख उत्पाद कंपनी की सेवायें का सामान्य नाम (वित्तीय शर्तों के अनुसार)
Generic Names of Three Principal Products/Services of Company (as per monetary terms)

मद कोड सं. (आईटीसी कोड) Item Code No. (ITC Code)	ला	गू	न	हीं						N	A										
उत्पाद विवरण Product Description	सा	धा	र	ण	बी	मा															
	G	E	N	E	R	A	L			I	N	S	U	R	A	N	C	E			
	B	U	S	I	N	E	S	S													
मद कोड सं. (आईटीसी कोड) Item Code No. (ITC Code)	ला	गू	न	हीं						N	A										
उत्पाद विवरण Product Description	ला	गू	न	हीं																N	A
मद कोड सं. (आईटीसी कोड) Item Code No. (ITC Code)	ला	गू	न	हीं						N	A										
उत्पाद विवरण Product Description	ला	गू	न	हीं																N	A

नोट : भारतीय व्यापार वर्गीकरण के उत्पाद कोड के लिए, भारतीय व्यापार वर्गीकरण प्रकाशन का संदर्भ लें, जो वाणिज्य मंत्रालय, वाणिज्य गुप्तचर और सांख्यिकी महा निदेशालय, कोलकाता - 700 001 के सुव्यवस्थित उत्पाद विवरण और कोडिंग प्रणाली पर आधारित है।

Note : For ITC Code of Products please refer to the publication Indian Trade Classification based on harmonised commodity description and coding system by Ministry of Commerce, Directorate General of Commercial Intelligence & Statistics, Kolkata -700 001.

कंपनी अधिनियम 1956 की धारा 212 के अंतर्गत नियंत्रित कंपनी में भागिता का विवरण

- अ) 31 मार्च, 2010 को समाप्त वर्ष के लिये नियंत्रित कंपनी के हिस्से की सीमा जेनिथ सेक्यूरिटीज एण्ड इन्वेस्ट्मेन्ट्स लिमिटेड के 20,000 शेयर रु.100/- प्रत्येक के पूर्ण से प्रदत्त शेयरों में कंपनी 13,890 शेयर (69.45%) रखती है ।
- आ) नियंत्रित कंपनी की शुद्ध कुल राशि यदि लाभ है तो हानियों को घटाकर या विलोमतः जहाँ तक उसका संबंध कंपनी के सदस्यों से है और कंपनी के खाते में नहीं लिया गया है :
- i) 31 मार्च, 2010 को समाप्त वर्ष के लिये
लाभ रु. 96,72,433/-
- ii) जब से नियंत्रित कंपनी बनी है तब से नियंत्रित कंपनी के गत वर्षों के लिये
लाभ रु. 3,45,46,575/-
- इ) नियंत्रित कंपनी की शुद्ध कुल राशि यदि लाभ हो तो हानियों को घटाकर या विलोमतः जहाँ तक वे कंपनी के खाते में लिये गये हैं :
- i) नियंत्रित कंपनी में 31 मार्च 2010 को समाप्त वर्ष के लिए
शून्य
- ii) जब से नियंत्रित कंपनी बनी है तब से नियंत्रित कंपनी के गत वर्षों के लिये :
शून्य

नियंत्रित कंपनी के निदेशकों ने उनके साम्यांश शेयरों पर 31 मार्च 2010 को समाप्त वर्ष के लिये 50% लाभांश की सिफारिश की है जो कि नियंत्रित कंपनी द्वारा अपनी सामान्य बैठक में घोषित होता हो, नियंत्रित कंपनी में कंपनी के स्वत्व के अनुपातानुसार 31 मार्च 2011 को समाप्त होनेवाले खाते में जमा किया जायेगा ।

अभिजित बंधोपाध्याय
ए. वी. रत्नम
मिलिन्द ए खरात
वी.हर्षवर्धन

} निदेशकगण

जी. श्रीनिवासन
अध्यक्ष-सह-प्रबंध निदेशक

चेन्नै
30 अप्रैल, 2010

**STATEMENT OF INTEREST IN THE SUBSIDIARY COMPANY
UNDER SECTION 212 OF THE COMPANIES ACT, 1956**

- a) The extent of the Company's interest in the subsidiary for the year ended 31st March 2010. Out of 20,000 shares of Zenith Securities & Investments Limited of Rs. 100/- each fully paid, the Company holds 13,890 shares (69.45%).
- b) The net aggregate amount of Subsidiary's Profit after deducting its losses or vice versa so far as it concerns members of the Company and is not dealt with in the Company's Accounts :
- i) For the year ended 31st March, 2010 :
Profit Rs. 96,72,433/-
 - ii) For the previous financial years of the Subsidiary since it became the Company's Subsidiary :
Profit Rs.3,45,46,575/-
- c) The net aggregate amount of the Subsidiary's Profit after deducting its losses or vice versa so far as these are dealt with in the Company's Accounts:
- i) For the year ended 31st March 2010 on the Subsidiary
NIL
 - ii) For the previous financial years of the Subsidiary since it became Subsidiary
NIL

The Directors of the Subsidiary Company have recommended a Dividend of 50% on the Equity Shares for the year ended 31st March 2010 which as and when declared by the Subsidiary Company in its General Meeting will be credited in the Accounts for the year ended 31st March 2011 in proportion to the Company's interest in the Subsidiary.

Abhijit Bandyopadhyay
A.V. Ratnam
Milind A Kharat
V.Harshavardhan

} Directors

G. SRINIVASAN
Chairman-cum-Managing Director

Chennai
30th April 2010

जेनिथ सेक्युरिटीज एण्ड इन्वेस्ट्मेन्ट्स लिमिटेड
ZENITH SECURITIES AND INVESTMENTS LIMITED

सदस्यों के प्रति 31 मार्च 2010 को समाप्त वर्ष के लिए निदेशकों का प्रतिवेदन

31 मार्च, 2010 को समाप्त वर्ष के लिए कंपनी के कार्य प्रचालन का वार्षिक प्रतिवेदन प्रस्तुत करने में निदेशकगण प्रसन्नता व्यक्त करते हैं।

कंपनी ने निवेश कारोबार जारी रखा है। इस वर्ष चुकता पूँजी रु. 20 लाख में कंपनी के कुल निवेश रु. 489.97 लाख है (गत वर्ष रु. 359.53 लाख) बाजार मूल्य रु. 3608.28 लाख है - (गत वर्ष रु. 1699.46 लाख)।

अंतिम परिणाम

अ) शुद्ध अंकित मूल्य के निवेश के अवमूल्यन के लिये प्रावधान रु. 77.40 लाख, आ) सामान्य आरक्षित को अंतरण रु. 48.00 लाख और इ) विशेष आरक्षित को अंतरण रु. 28.00 लाख के पश्चात् 31 मार्च, 2010 को समाप्त वर्ष में कंपनी में रु. 63.27 लाख का लाभ हुआ है (गत वर्ष रु. 39.39 लाख की हानि)।

लाभांश :

निदेशकों ने सहर्ष प्रत्येक शेयर पर रु. 50 (50%) (गत वर्ष प्रत्येक शेयर पर रु. 50/- यानि 50%) जो रु. 10 लाख है, के भुगतान की संस्तुति की। लाभांश वितरण कर 16.9950%, जो रु. 1.70 लाख है। अतः कुल व्यय रु. 11.70 लाख है।

निदेशकों के उत्तरदायित्व विवरण

- i) वित्तीय वर्ष के वार्षिक लेखा तैयार करने में लागू लेखा मानकों का अनुपालन किया गया है।
- ii) हमने वित्तीय वर्ष 2009-2010 के अन्त में कंपनी के मामलों के वास्तविक और उचित विवरण प्रस्तुत करने के लिए और समीक्षाधीन वर्ष के लिए कंपनी के लाभ की सही और स्पष्ट कराने के लिए ऐसी लेखा नीतियों का चयन किया और लागू किया और लिये गये निर्णय और अनुमान, युक्तियुक्त एवं दूरगामी है ;
- iii) हमने कंपनी की परिसम्पत्ति की सुरक्षा और कपट तथा अन्य अनियमितताएं रोकने एवं पता करने के लिये अधिनियम के प्रावधानों के अनुसार पर्याप्त लेखा विवरण के रखरखाव के लिये उचित और पर्याप्त ध्यान रखा है।
- iv) हमने वर्तमान प्रभावी आधार पर वार्षिक लेखा तैयार किया है।

निदेशक मंडल

चक्रानुक्रम योजना के अंतर्गत श्री. ललित पी मेहता, निदेशक, निदेशक मंडल से सेवा निवृत्ति होने पर उन्होंने स्वयं के पुनर्चयन के लिए पेश है।

श्री. सी. के. थानेवाला के देहांत से उत्पन्न रिक्त स्थान को भरने के लिए श्री. डी. एन. शुक्ला को निदेशक के रूप में नियुक्ति की गयी है।

युनाइटेड इंडिया कंपनी लिमिटेड ने श्री. बी. एम. ठक्कर को श्री. इश कुमार के स्थान पर मनोनीत निदेशक के रूप में नियुक्ति की है। कंपनी के निदेशक के रूप में उनके द्वारा की गयी अमूल्य सेवाओं की निदेशक मंडल ने सराहनी की।

धारा 217 (2ए) के अंतर्गत प्रकटन

प्रतिवेदन की अवधि के दौरान किसी भी कर्मचारी को रु. 24,00,000/- प्रति वर्ष से ज्यादा या रु. 2,00,000/- प्रति महीने से ज्यादा का वेतन भुगतान नहीं किया गया है।

DIRECTORS' REPORT TO THE MEMBERS FOR THE YEAR ENDED 31st MARCH, 2010.

The Directors have pleasure in presenting the Annual Report on the working of the Company for the year ended 31st March, 2010.

The Company continues to carry on investment activities. The Total Investments of the Company stood at Rs. 489.97 Lakhs (Rs.359.53 Lakhs for Previous Year). Market Value Rs. 3608.28 Lakhs - (Previous Year Rs.1699.46 Lakhs), as against its Paid-Up Capital of Rs.20 Lakhs.

FINAL RESULTS :

The working result for the year ended 31st March, 2010 after providing for - (a) Provision for diminution in the value of investments written-back (Net) amounting to Rs.77.40 Lakhs; (b) Transfer to General Reserves of Rs.48.00 Lakhs and (c) Transfer to Special Reserves of Rs.28.00 Lakhs, shows a Profit of Rs.63.27 Lakhs (Previous Year Loss Rs.39.39 Lakhs).

DIVIDEND :

The Directors are pleased to recommend the payment of Dividend at the rate of Rs.50/- per share i.e. 50% (Previous Year Rs.50/- per share i.e. 50%) amounting to Rs. 10.00 Lakhs on which Corporate Tax on distribution of Dividend @16.9950% comes to Rs.1.70Lakhs. Thus total outgo will be Rs.11.70 Lakhs.

DIRECTORS' RESPONSIBILITY STATEMENT :

- i) In the preparation of Annual Accounts, the applicable accounting standards have been followed.
- ii) We have selected such accounting policies and applied them consistently and made judgments and estimates that are reasonable and prudent so as to give a fair view of the state of affairs of the Company at the end of the financial year 2009-2010 and of the Profit of the Company for that period.
- iii) We have taken proper and sufficient care for the maintenance of adequate accounting records in accordance with the provisions of this Act for safeguarding the assets of the Company and for preventing and detecting fraud and other irregularities.
- iv) We have prepared the Annual Accounts on a going concern basis.

BOARD OF DIRECTORS :

Mr. Lalit P. Mehta, a Director retires from the Board under the Scheme of Rotation and being eligible offers himself for re-election.

Mr. D.N. Shukhla has been appointed a Director to fill the casual vacancy created by the demise of Mr. C.K. Thanawala.

Mr. B. M. Thakkar, has been appointed as a Director in place of Mr. Ish Kumar by the United India Insurance Company, Chennai, as its Nominee Director. Board has put on record his valuable services rendered during his term as Director, on the Board.

DISCLOSURE UNDER SECTION 217(2A) :

There were no employees, who have been in receipt of remuneration of not less than Rs.24,00,000/- per annum or not less than Rs.2,00,000/- per month during the period under report.

कंपनी किसी प्रकार के उत्पादन गतिविधियों में सक्रिय जुड़े नहीं है। अतः ऊर्जा बजत या प्रौद्योगिकी समावेशन हेतु कोई विवरण अलग नहीं दर्शाया गया है। विदेशी विनियम से ऐसी कोई भी आय या भुगतान नहीं है जिसे कंपनी (निदेशक मंडल के प्रतिवेदन में दर्शाए गये विवरण) नियम 1988, के अंतर्गत दर्शानेवाले विवरण में प्रकटित किया जाए।

लेखा परीक्षक

कंपनी अधिनियम 1956 की धारा 619 के अनुसार समीक्षाधीन अवधि के लिए केंद्रीय सरकार द्वारा मेसर्स कार्नीलियस एण्ड दावर, सनदी लेखाकार, मुंबई, को लेखा परीक्षक के रूप में नियुक्त किया गया है।

अगले वित्तीय वर्ष के लिये केन्द्रीय सरकार द्वारा कंपनी के लेखा परीक्षक की नियुक्ति की जानी है।

अभिस्वीकृति :

निदेशकगण प्रधान कंपनी, युनाइटेड इंडिया इश्यूरेस कंपनी लिमिटेड तथा निदेशकों एवं अधिकारियों जो पूर्व में कंपनी से जुड़े हुए थे, उनसे प्राप्त सक्रिय सहयोग तथा मार्गदर्शन के लिए धन्यवाद करते हैं जिसके बिना कंपनी इस स्थिति तक नहीं पहुँच पाती।

पंजीकृत कार्यालय :

मेहता हाऊस,
79/91, मुंबई समाचार मार्ग,
मुंबई - 400 001.

दिनांक : 21 मई 2010

निदेशक मंडल के आदेश पर

एल. पी. मेहता
निदेशक

बी.एम. ठक्कर
निदेशक

The Company is not engaged in any manufacturing activity and therefore, no particulars are separately disclosed regarding energy conservation or technology absorption. There are no payments or receipts in foreign currency which are required to be disclosed under the Companies (Disclosure of Particulars in the Report of the Board of Directors) Rules, 1988.

AUDITORS :

M/s Cornelius & Davar, Chartered Accountants, Mumbai, have been appointed by the Central Government of India, as Auditors of the Company, for the period under review, under Section 619 of the Companies Act, 1956.

For the next financial year Central Government of India has yet to appoint Auditors of the Company.

ACKNOWLEDGEMENTS :

The Directors wish to place on record their appreciation for the active support and guidance received from the parent company, United India Insurance Co. Ltd., and Directors and Officers who have been associated with the Company in the past, without which the Company could not have grown to its present strong position.

Registered Office :

Mehta House,
79/91, Mumbai Samachar Marg,
Mumbai - 400 001.

By Order of the Board

Dated : 21st May 2010

L.P. Mehta **B.M. Thakkar**
Director Director

कार्नीलियस एण्ड दावर (पंजीकृत)

सनदी लेखाकार

मुल्ला हाऊस
51, महात्मा गांधी रोड
मुंबई - 400 023
दूरभाष : 91 22 2204 7452
फैक्स : 91 22 2204 9994
ई-मेल : rddavar@gmail.com

जेनिथ सेक्यूरिटीज एण्ड इन्वेस्ट्मेन्ट्स लिमिटेड कंपनी के सदस्यों को लेखापरीक्षकों का प्रतिवेदन

- हमने जेनिथ सेक्यूरिटीज एण्ड इन्वेस्ट्मेन्ट्स लिमिटेड कंपनी के 31 मार्च 2010 के संलग्न तुलन पत्र और उसी तारीख को समाप्त वर्ष के लिए कंपनी के लाभ और हानि खाते और कैश फ्लो विवरण की लेखा परीक्षा की है। वित्तीय विवरण कंपनी प्रबंधन का दायित्व है। हमारी लेखा परीक्षा के आधार पर इन वित्तीय विवरण पर अपनी राय व्यक्त करना हमारा कर्तव्य है।
- भारत में स्वीकृत लेखा मानकों के आधार पर ही लेखा परीक्षा की गई है। इन मानदण्ड के अनुसार अपेक्षित है कि हम लेखा परीक्षा द्वारा यह सुनिश्चित करें कि वित्तीय विवरण में कोई वस्तुगत गलत प्रकटन न हो। लेखा परीक्षा में राशियों तथा प्रकटीकरण के समर्थन में उपलब्ध प्रमाण को परीक्षण आधार पर जाँच करना भी सम्मिलित है। लेखा परीक्षा में प्रबंधन द्वारा प्रयुक्त लेखा तत्वों, विशिष्ट मूल्यांकन, पूरे वित्तीय विवरण प्रस्तुति का मूल्यांकन आदि की जाँच सम्मिलित है। हमें विश्वास है कि हमारी लेखा परीक्षा हमारे मत का उचित आधार साबित करती है।
- जैसा कि केन्द्रीय सरकार द्वारा जारी की गई कंपनी (लेखा परीक्षा प्रतिवेदन) आदेश, 2003, कंपनी (लेखा परीक्षा प्रतिवेदन) (संशोधन) आदेश, 2004 में अपेक्षित है, और हमें दिये गये स्पष्टीकरण तथा सामान्य लेखा परीक्षा के दौरान जांच की गयी बहियां एवं अभिलेख के आधार पर हमारे सर्वोत्तम जानकारी और विश्वास के अनुसार उक्त आदेश के पैरा 4 और 5 में निर्दिष्ट मामलों पर एक विवरण संलग्न कर रहे हैं।
- उपरोक्त उल्लिखित अनुबन्ध में दी गई हमारी टिप्पणियों के अलावा हम प्रतिवेदन करते हैं कि,
 - हमने सभी जानकारी और स्पष्टीकरण प्राप्त किये जो हमारी सर्वोत्तम जानकारी और विश्वास के अनुसार हमारी लेखा परीक्षा के प्रयोजन हेतु आवश्यक थे।
 - हमारी राय में कंपनी द्वारा रखी गयी लेखाओं की जाँच करने से प्रतीत होता है कि वैधानिक रूप से अपेक्षित लेखा बहियां हैं।
 - हमारे प्रतिवेदन में शामिल किये गये कंपनी के तुलन पत्र लाभ और हानि खाते और कैश फ्लो विवरण का मिलन खाता बहियों के अनुसार ही है।
 - इस रिपोर्ट में दिये गये तुलन पत्र लाभ और हानि खाते और कैश फ्लो विवरण कंपनी अधिनियम 1956 की धारा 211 की उपधारा (3 सी) में संदर्भित लेखा मानकों की आवश्यकता के अनुसार दिये गये हैं।
 - 31 मार्च 2010 को निदेशकगण से प्राप्त लिखित प्रतिवेदन और निदेशक मंडल द्वारा अभिलिखित आधार पर हम प्रतिवेदन करते हैं कि कंपनी अधिनियम 1956 की धारा 274 की धारा (जी) की उपधारा (1) के अंतर्गत 31 मार्च 2010 को कोई भी निदेशक, निदेशक के रूप में नियुक्ति के लिए निर्हित नहीं है।
 - हमारे विचार में तथा हमारी सर्वोत्तम जानकारी तथा हमें दिए गए स्पष्टीकरण के अनुसार महत्वपूर्ण लेखा नीतियों एवं तत्संबंधी टिप्पणी के साथ पठित लेखों में अपेक्षित तरीके से कंपनी अधिनियम 1956 के तहत यथा वांछित जानकारी दी गई है जो भारत में सामान्यतः स्वीकृत लेखा नीतियों के समर्थन में और उचित दृष्टिकोण प्रदान करते हैं :
 - तुलन पत्र के संबंध में 31 मार्च 2010 को कंपनी की कार्य स्थिति ;
 - कंपनी की लाभ और हानि खाते के संबंध में, उसी तारीख को समाप्त हुए वर्ष के लिए 'लाभ' का; और
 - कैश फ्लो विवरण के संबंध में, उसी तारीख को समाप्त हुए वर्ष के लिए कैश फ्लो ।

कृते कार्नीलियस एण्ड दावर
सनदी लेखाकार

सी.ए. रस्तोम डी दावर
स्वामी
सदस्यता सं. F10620

CORNELIUS & DAVAR (REGD.)
CHARTERED ACCOUNTANTS

Mulla House,
51, Mahatma Gandhi Road,
Mumbai - 400 023.
Tel. : 91-22-2204 7452
Fax : 91-22-2204 9994
E-mail : rddavar@gmail.com

AUDITOR'S REPORT

TO THE MEMBERS OF ZENITH SECURITIES AND INVESTMENTS LTD.

1. We have audited the attached Balance Sheet of ZENITH SECURITIES AND INVESTMENTS LTD., as at 31st March, 2010, the Profit and Loss Account and the Cash Flow Statement for the year ended on that date annexed thereto. These financial statements are the responsibility of the Company's management. Our responsibility is to express an opinion on these financial statements based on our audit.
2. We conducted our audit in accordance with the accounting standards generally accepted in India. Those standards require that we plan and perform the audit to obtain reasonable assurance about whether the financial statements are free of material misstatement. An audit includes examining, on a test basis, evidence supporting the amounts and disclosures in the financial statements. An audit also includes assessing the accounting principles used and significant estimates made by the management, as well as evaluating the overall financial statement presentation. We believe that our audit provides a reasonable basis for our opinion.
3. As required by the Companies (Auditor's Report) Order, 2003 as amended by the Companies (Auditor's Report) (Amendment) Order, 2004 (together 'the Order') issued by the Central Government of India and explanation given to us and the books and records examined by us in the normal course of audit and to the best of our knowledge and belief, we give in the Annexure a statement on the matters specified in paragraphs 4 and 5 of the said Order.
4. Further to our comments in the Annexure referred to the above, we report that :
 - a) We have obtained all the information and explanations, which to the best of our knowledge and belief were necessary for the purpose of our audit;
 - b) In our opinion, proper books of account as required by law have been kept by the Company so far as it appears from our examination of those books;
 - c) The Balance Sheet, Profit and Loss Account and Cash Flow Statement dealt with by this report are in agreement with the books of account;
 - d) In our opinion, the Balance Sheet, Profit and Loss Account and Cash Flow Statement dealt with by this report comply with the Accounting Standards referred to in Sub-section (3C) of Section 211 of the Companies Act, 1956 to the extent applicable;
 - e) On the basis of written representation received from the Directors, as on 31st March 2010 and taken on record by the Board of Directors, we report that none of the Director is disqualified as on 31st March, 2010 from being appointed as a Director in terms of Clause (g) of Sub-section (1) of Section 274 of the Companies Act, 1956;
 - f) In our opinion and to the best of our information and according to the explanation given to us, the said accounts, read together with notes thereon, give the information required by the Companies Act, 1956 in the manner so required and give a true and fair view in conformity with the accounting principles generally accepted in India :
 - i) In the case of the Balance Sheet, of the state of affairs of the Company as at 31st March, 2010;
 - ii) In the case of the Profit and Loss Account, of the "Profit" for the year ended on that date; and
 - iii) In the case of the Cash Flow Statement, of the cash flow for the year ended on that date.

for **CORNELIUS & DAVAR**
Chartered Accountants

139

Place : Mumbai
Date : 22 April, 2010

CA. RUSTOM D. DAVAR
Partner
Membership No. F10620

लेखा परीक्षकों के प्रतिवेदन का अनुलग्नक

(लेखा परीक्षकों के समदिनांकित प्रतिवेदन के पैरा 3 से संदर्भित)

1. (अ) कंपनी ने स्थिर परिसम्पत्तियों की स्थिति एवं परिमाणात्मक विवरण सहित पूरे विवरण का अभिलेख किया है।
(आ) प्रबंधन द्वारा स्थिर परिसम्पत्तियों का वास्तविक जाँच सत्यापित की गई है, जिसे कंपनी के आकार एवं परिसम्पत्तियों के स्वरूप को ध्यान में लेते हुए, उचित माना गया है। उपरोक्त सत्यापन के अनुसार दस्तावेजों एवं वास्तविक जाँच के बीच कोई वस्तुगत अंतर नहीं है।
(इ) वर्ष के दौरान स्थिर परिसम्पत्तियों का कोई भाग का विक्रय नहीं किया गया है।
2. वर्ष के दौरान कंपनी का व्यापार / गतिविधियों की प्रकृति ऐसी थी जो आदेश की धारा 4(ii) कंपनी को लागू नहीं है।
3. कंपनी ने अधिनियम 1956 की धारा 301 के अनुसार रखे गये रजिस्टर में उपलब्ध कंपनियों, भागीदारों या अन्य व्यक्तियों को / से कोई ऋण, प्रतिभूत या अप्रतिभूत और ऋण नहीं दिया / लिया है। अतः आदेश की धारा 4(iii) कंपनी के लिये लागू नहीं है।
4. हमारी राय में और हमें प्राप्त स्पष्टीकरण के अनुसार कंपनी का परिमाण तथा उसकी व्यापार प्रकृति के अनुरूप पर्याप्त आंतरिक नियंत्रण पद्धति जारी है।
5. प्रबंधन द्वारा दिये गये सूचना और स्पष्टीकरण के अनुसार वर्ष के दौरान ऐसे कोई करार या समझौता नहीं किया गया है, जिसे कंपनी अधिनियम 1956 की धारा 301 के तहत रखे गये रजिस्टर में दर्ज करना अपेक्षित है। अतः आदेश की धारा (v) (ए) और (बी) कंपनी के लिये लागू नहीं है।
6. कंपनी अधिनियम 1956 की धारा 58ए और 58एए एवं तदनुसार गठित नियमों के अर्थ के अंतर्गत कंपनी ने जनता से कोई जमा स्वीकृत नहीं किया है।
7. कंपनी में कोई आंतरिक लेखा परीक्षा प्रणाली नहीं है, परंतु कंपनी की नियंत्रण कार्यविधि अपने वित्तीय और अन्य अभिलेख की आंतरिक जाँच सुनिश्चित करती है।
8. कंपनी को लागत दस्तावेज रखने की आवश्यकता नहीं है चूँकि कंपनी अधिनियम 1956 की धारा 209 (1) (डी) में सूचित गतिविधियों में लगी हुई कंपनियों की श्रेणी में नहीं है।
9. कंपनी के अभिलेख के अनुसार कंपनी गैरविवादास्पद वैधानिक देयताओं का उचित प्राधिकारों के साथ भुगतान कर रही है।
(अ) अभिलेख के अनुसार निर्धारण वर्ष 2003-04 के लिए विवादास्पद आय कर प्राप्य राशि रु.6,977/- देय है परंतु जमा नहीं की गयी है एवं 31 मार्च, 2010 को शेष है।
(आ) देय एफ.बी.टी. हेतु निर्धारण वर्ष 2006-07 में रु.3,000/- निर्धारण वर्ष 2007-08 में रु.1,700/-, निर्धारण वर्ष 2008-09 में रु.1,200/- एण्ड निर्धारण वर्ष 2009-10 में रु.1,400/- तक की राशि के लिये लेखा में प्रावधान किया गया है। कथित राशि अदा नहीं किया गया है और आय प्राधिकारों के साथ एफ.बी.टी. विवरण जमा नहीं किया गया है।
10. चालू वित्तीय वर्ष में कंपनी की कोई संचित हानि नहीं हुई है तथा वित्तीय वर्ष में कंपनी का लाभ हुआ है। वर्तमान वित्तीय वर्ष में लाभ व हानि लेखा के अनुसार रु.139.27 लाख का लाभ हुआ है।
11. कंपनी ने किसी बैंक या वित्तीय संस्थान या ऋण पत्र से कोई उधार नहीं लिया है। अतः आदेश का खण्ड (xi) लागू नहीं है।
12. कंपनी ने शेयर, ऋण पत्र या अन्य प्रतिभूतियों के बन्धक के माध्यम से, प्रतिभूति के आधार पर कोई ऋण और अग्रिम प्रदान नहीं की है।
13. चिट फंड, निधि, म्युचुअल फंड / संस्थाओं के लिए लागू कोई विशेष अधिनियम इस कंपनी को लागू नहीं है।

ANNEXURE TO THE AUDITOR'S REPORT

(as referred to in paragraph 3 of our report of even date)

1. a) The Company is maintaining proper records showing full particulars including quantitative details and situation of fixed assets.
b) The fixed assets are physically verified by the management, which in our opinion is reasonable having regard to the size of the company and the nature of its assets. Pursuant to above verification no material discrepancy between the book records and the physical inventory has been noticed.
c) No part of fixed assets has been disposed off during the year.
2. The nature of the Company's business/activities during the year is such that clause 4(ii) of the Order is not applicable to the Company.
3. The Company has not granted or taken any loans, secured or unsecured to / from companies, firms or other parties covered in the register maintained under Section 301 of the Companies Act, 1956 and hence Clause 4 (iii) of the Order is not applicable.
4. In our opinion and according to explanations given to us, there are adequate internal control procedures commensurate with the size of the Company and the nature of its business.
5. According to the information and explanation provided by the management, there have been no contract or arrangement during the year that need to be entered in the registers maintained u/s 301 of the Companies Act, 1956. Therefore, the provisions of Clause (v) (a) and (b) of the Order are not applicable.
6. The Company has not accepted any deposits from the public within the meaning of Section 58A and 58AA of the Companies Act, 1956 and rules framed thereunder.
7. The Company does not have internal audit system but its control procedures ensure reasonable internal checking of its financial and other records.
8. The Company is not required to maintain the cost records, as the Company does not pertain to any class of companies engaged in activities as specified in Section 209(1)(d) of the Companies Act, 1956.
9. According to the records of the Company, it is not regular in depositing undisputed statutory dues with the appropriate authorities.
 - a) As per records, there is Rs. 6,977/- income tax dues payable for the Assessment Year 2003-04 which is undisputed but not deposited and remain outstanding as on 31st March 2010.
 - b) In the case of FBT payable and provided in the books of accounts for the A.Y. 2006-07 Rs. 3,000/-, A.Y. 2007-08 Rs. 1,700/-, A.Y. 2008-09 Rs. 1,200/- & A.Y. 2009-10 Rs. 1,400/- but same has not been paid and No Return of FBT has been filed with Income Tax authorities.
10. The Company has not accumulated losses and the Company has incurred profit in the current financial year. The Company has incurred a profit of Rs. 139.27 lacs during the current financial year as per the Profit and Loss Account.
11. Since the Company has no borrowings from Banks or Financial Institution or debentures, reporting under Clause (xi) of the Order is not applicable.
12. The Company was not granted loans and advances on the basis of security by way of pledge of shares, debentures or other securities.
13. The provisions of any special statute applicable to Chit Fund, Nidhis or Mutual Benefit Funds / Societies are not applicable to the Company.

14. कंपनी शेयर, ऋण पत्र या प्रतिभूतियों का व्यापार करती है। उचित दस्तावेजों का रखरखाव करती है और समय पर दर्ज करती है, जहाँ अपेक्षित है
15. हमें दी गई जानकारी और स्पष्टीकरण के अनुसार कंपनी ने दूसरों द्वारा बैंक और वित्तीय संस्थाओं से लिये गये ऋण हेतु कोई प्रतिभूति नहीं दी है।
16. वर्ष के दौरान कंपनी ने कोई सावधि ऋण पत्र प्राप्त नहीं किया है।
17. वर्ष के दौरान कंपनी ने कोई अल्पकालीन या दीर्घकालीन निधि प्राप्त नहीं की है।
18. हमें दी गयी जानकारी और स्पष्टीकरण के अनुसार वर्ष के दौरान अधिनियम की धारा 301 के अंतर्गत रखी गयी पंजिका में दर्ज किये गये भागीदार तथा कंपनियों को कंपनी ने कोई अधिमान शेयर का आबंटन नहीं किया है।
19. जैसा कि कंपनी के पास ऋण पत्र नहीं है, ऋण पत्रों के लिये प्रत्याभूति के सृजन का प्रश्न नहीं उठता है।
20. वर्ष के दौरान कंपनी ने सार्वजनिक निर्गमन के माध्यम से निधि प्राप्त नहीं की है।
21. हमारी सर्वोत्तम जानकारी और विश्वास और दी गयी जानकारी और स्पष्टीकरण के अनुसार वर्ष के दौरान कंपनी पर या उसके द्वारा कोई कपटपूर्ण कार्य नहीं पायी या सूचित की गई है।

कृते कार्नीलियस एण्ड दावर
सनदी लेखाकार

सी.ए. रस्तोम डी दावर
स्वामी
सदस्यता सं. F10620

स्थान : मुंबई
दिनांक : 22 अप्रैल 2010

14. The Company has dealt in shares and securities and proper records and timely entries have been made wherever necessary.
15. According to the information and explanation given to us, the Company has not given any guarantee for loans taken by others from the Banks and Financial Institutions.
16. The Company has not obtained any term loan during the year.
17. The Company has not raised any funds, short or long term, during the year.
18. According to the information and explanations given to us, the Company has not made any preferential allotment of shares to parties and companies covered in the Register maintained under Section 301 of the Act, during the year.
19. Since the Company does not have any debentures, the question of creation of securities for debentures does not arise.
20. The Company has not raised any money by public issues during the year.
21. To the best of our knowledge and belief and according to the information and explanations given to us, no fraud on or by the Company was noticed or reported during the year.

for **CORNELIUS & DAVAR**
Chartered Accountants

CA. RUSTOM D. DAVAR
Partner
Membership No. F10620

Place : Mumbai
Date : 22 April, 2010

31 मार्च, 2010 को समाप्त वर्ष के लिये जेनिथ सेक्यूरिटीज एण्ड इन्वेस्ट्मेन्ट्स लिमिटेड के खाते पर, कंपनी अधिनियम 1956 की धारा 619(4) के अधीन, भारत के नियंत्रक व महालेखापरीक्षक की टिप्पणी।

31 मार्च, 2010 को समाप्त वर्ष के लिये जेनिथ सेक्यूरिटीज एण्ड इन्वेस्ट्मेन्ट्स लिमिटेड का वित्तीय विवरण कंपनी अधिनियम 1956 के तहत निर्धारित वित्तीय विवरण संरचना के अनुसार तैयार किया गया है, जो कंपनी के प्रबंधन का दायित्व है। कंपनी अधिनियम 1956 की धारा 619(2) के तहत भारत के नियंत्रक व महालेखापरीक्षक द्वारा नियुक्त सांविधिक लेखा परीक्षक को व्यवसायिक संस्था भारतीय सनदी लेखाकार संस्थान द्वारा निर्धारित लेखा परीक्षा एवं बीमा मानकों के अनुसार स्वतंत्र लेखा परीक्षा के आधार पर, कंपनी अधिनियम 1956 की धारा 227 के तहत वित्तीय विवरण पर अपना मत प्रकट करने की जिम्मेदारी है। वे लेखा परीक्षा प्रतिवेदन दिनांक 22 अप्रैल 2010 में अपना मत प्रकट किये हैं।

मैंने भारत के नियंत्रक व महालेखापरीक्षक की ओर से निर्णय लिया हूँ कि जेनिथ सेक्यूरिटीज एण्ड इन्वेस्ट्मेन्ट्स लिमिटेड के 31 मार्च, 2010 को समाप्त वर्ष के खाते पर सांविधिक लेखापरीक्षक के प्रतिवेदन की समीक्षा और कंपनी अधिनियम 1956 की धारा 619(4) के अधीन कोई टिप्पणी नहीं करनी है।

कृते भारत के नियंत्रक और महालेखापरीक्षक और उनकी तरफ से

(संगीता छौवरी)

प्रधान, वाणिज्यिक लेखा परीक्षा
एवं पदेन सदस्य, लेखा परीक्षा बोर्ड-1, मुंबई

स्थान : मुंबई
दिनांक : 18 मई, 2010

COMMENTS OF THE COMPTROLLER & AUDITOR GENERAL OF INDIA UNDER SECTION 619(4) OF THE COMPANIES ACT, 1956 ON THE ACCOUNTS OF ZENITH SECURITIES AND INVESTMENTS LIMITED FOR THE YEAR ENDED 31st MARCH, 2010.

The preparation of financial statements of Zenith Securities and Investments Limited for the year ended 31st March 2010 in accordance with the financial reporting framework prescribed under the Companies Act, 1956 is the responsibility of the management of the company. The statutory auditor appointed by the Comptroller and Auditor General of India under Section 619(2) of the Companies Act, 1956 is responsible for expressing opinion on these financial statements under Section 227 of the Companies Act, 1956 based on independent audit in accordance with the auditing and assurance standards prescribed by their professional body, the Institute of Chartered Accountants of India. This is stated to have been done by them vide their Audit Report dated 22 April 2010.

I, on behalf of the Comptroller and Auditor General of India, have decided not to review the report of the Statutory Auditor on the accounts of Zenith Securities and Investments Limited for the year ended 31st March 2010 and as such have no comments to make under Section 619(4) of the Companies Act, 1956.

For and on behalf of the
Comptroller and Auditor General of India

Place : Mumbai
Date : 18th May 2010

(SANGITA CHOURE)
Principal Director of Commercial Audit and
Ex-Officio Member, Audit Board-I, Mumbai.

जेनिथ सेक्युरिटीज एण्ड इन्वेस्टमेन्ट्स लिमिटेड / ZENITH SECURITIES AND INVESTMENTS LIMITED
31 मार्च 2010 की दिनांकित का तुलनपत्र / BALANCE SHEET AS AT 31st MARCH 2010

	अनु. संख्या Sch. No.	31.3.2010 को As at 31.3.2010		31.3.2009 को As at 31.3.2009	
		रुपये /Rupees	रुपये /Rupees	रुपये /Rupees	रुपये /Rupees
निधियों का स्रोत / Source of Funds					
शेयरधारकों की निधि / Shareholders' Funds	1		2,000,000		2,000,000
आरक्षितियाँ और अधिशेष / Reserves and Surplus	2		47,401,807		34,644,567
विलंबित कर देयता / Deferred Tax Liability			2,159		2,450
			49,403,966		36,647,017
निधियों का उपयोग / Application of Funds					
स्थायी परिसम्पत्तियाँ / Fixed Assets					
सकल ब्लाक / Gross Block			26,990		26,990
घटाएँ : मूल्यहास / Less : Depreciation			18,723		17,555
शुद्ध ब्लाक / Net Block			8,267		9,435
निवेश / Investments	4		48,997,052		35,952,673
चालू परिसम्पत्तियाँ, ऋण और अग्रिम Current Assets, Loans and Advances					
बकाया लाभांश अप्राप्त / Dividend due but not received	5	588,470		75,600	
नकद और बैंक शेष / Cash and Bank Balances	6	1,344,664		1,987,228	
ऋण और अग्रिम / Loans & Advances	7	12,269		122,560	
			1,945,403		2,185,388
घटाएँ : चालू देयताएँ और प्रावधान Less : Current Liabilities and Provisions					
देयताएँ / Liabilities	8	369,506		278,230	
प्रावधान / Provisions	9	1,177,250		1,222,250	
			1,546,756		1,500,480
शुद्ध चालू परिसम्पत्तियाँ / Net Current Assets			398,647		684,908
			49,403,966		36,647,017
लेखा पर टिप्पणी / Notes to Accounts	12				

उक्त तिथि पर हमारे संलग्न प्रतिवेदन के अनुसार
As per our report of even date attached.

कृते कार्नीलियस अण्ड दावर / For CORNELIUS & DAVAR
सनदी लेखाकार / Chartered Accountants

सीए रस्तोम डी दावर / CA Rustom D. Davar
(स्वामी / Partner)
सदस्यता सं. एफ 10620 / Membership No. F10620
स्थान : मुंबई / Place : Mumbai
दिनांक : 22 अप्रैल 2010 / Date : 22nd April 2010

कृते निदेशक मंडल तथा उनकी तरफ से
For and on behalf of the Board of Directors

होमी एफ. मेहता
अध्यक्ष
Homi F. Mehta
Chairman

एल. पी. मेहता | L.P. Mehta
बी.एम. ठक्कर | B.M. Thakkar
डी.एन. शुक्ला | D.N. Shukla
निदेशकगण | Directors

जेनिथ सेक्यूरिटीज एण्ड इन्वेस्ट्मेन्ट्स लिमिटेड / ZENITH SECURITIES AND INVESTMENTS LIMITED

31 मार्च 2010 को समाप्त वर्ष के लिए लाभ और हानि खाता

PROFIT AND LOSS ACCOUNT FOR THE YEAR ENDED 31st MARCH 2010

	अनु. संख्या Sch. No.	31.3.2010 को समाप्त वर्ष के लिए For the year ended 31.03.2010		31.3.2009 को समाप्त वर्ष के लिए For the year ended 31.03.2009	
		रुपये /Rupees	रुपये /Rupees	रुपये /Rupees	रुपये /Rupees
आय / Income	10		6,451,667		3,661,019
निवेश के अवमूल्यन हेतु प्रावधान अपेक्षित नहीं है उनका प्रतिलेखन किया गया (शुद्ध) Provision for Diminution in value of Investments, no longer required, written back (Net)			7,739,872		-
			14,191,539		3,661,019
खर्च / Expenditure :					
कार्यालय खर्च / Establishment Expenses	11		254,276		358,496
मूल्यहास / Depreciation			1,168		1,168
निवेश के अवमूल्यन हेतु प्रावधान Provision for Diminution in value of Investments			-		7,240,734
			255,444		7,600,398
कर के पूर्व लाभ / Profit Before Tax			13,936,095		(3,939,379)
घटाएँ : कर के लिए प्रावधान Less : Provision for Taxation					
चालू कर / Current Tax					
पिछले वर्ष का कर / Earlier year's tax			9,196		(1858)
कल्याण सुविधा कर / Fringe benefit tax			-		1,400
विलंबित कर / Deferred tax			(291)		(278)
			8,905		(736)
कर के बाद लाभ / Profit After Tax			13,927,190		(3,938,643)
जोड़ें : गत वर्ष का शेष Add : Balance of last year			12,853,926		17,962,519
विनियोजन के लिए उपलब्ध Available for Appropriation			26,781,116		14,023,876
विनियोजन /Appropriation					
विशेष आरक्षित को अंतरण Transfer to Special Reserves			2,800,000		0
सामान्य आरक्षित को अंतरण Transfer to General Reserves			4,800,000		0

	अनु. संख्या Sch. No.	31.3.2010 को As at 31.3.2010		31.3.2009 को As at 31.3.2009	
		रुपये /Rupees	रुपये /Rupees	रुपये /Rupees	रुपये /Rupees
प्रस्तावित लाभांश / Proposed Dividend			1,000,000		1,000,000
लाभांश पर कर / Tax on Dividend			169,950		169,950
शेष तुलन पत्र को अग्रेषित Balance carried to Balance Sheet			18,011,166		12,853,926
			26,781,116		14,023,876
प्रति शेयर से आय / Earnings per Share			696.36		196.93
लेखा पर टिप्पणी Notes to Accounts	12				

उक्त तिथि पर हमारे संलग्न प्रतिवेदन के अनुसार
As per our report of even date attached.

कृते कार्नीलियस अण्ड दावर / For CORNELIUS & DAVAR
सनदी लेखाकार / Chartered Accountants

सीए रस्तोम डी दावर / CA Rustom D. Davar
(स्वामी /Partner)
सदस्यता सं. एफ 10620 / Membership No. F10620
स्थान : मुंबई / Place : Mumbai
दिनांक : 22 अप्रैल 2010 / Date : 22nd April 2010

कृते निदेशक मंडल तथा उनकी तरफ से
For and on behalf of the Board of Directors

होमी एफ. मेहता
अध्यक्ष
Homi F. Mehta
Chairman

एल. पी. मेहता | L.P. Mehta
बी.एम. ठक्कर | B.M. Thakkar
डी.एन. शुक्ला | D.N. Shukla
निदेशकगण | Directors

जेनिथ सेक्यूरिटीज एण्ड इन्वेस्ट्मेन्ट्स लिमिटेड / ZENITH SECURITIES AND INVESTMENTS LIMITED

31 मार्च 2010 की दिनांकित के तुलनपत्र में सम्मिलित अनुसूचियाँ

SCHEDULES FORMING PART OF BALANCE SHEET AS AT 31st MARCH 2010

अनुसूची - 1 - शेयर पूँजी / SCHEDULE - 1 - SHARE CAPITAL

	31.03.2010		31.03.2009	
	रुपये /Rupees	रुपये /Rupees	रुपये /Rupees	रुपये /Rupees
प्राधिकृत / AUTHORISED 20,000 साम्यांश शेयर (गत वर्ष 20,000) - प्रत्येक रु. 100/- का 20,000 Equity Shares (previous year 20,000) of Rs.100/- each		2,000,000		2,000,000
निर्गमित और चुकता / ISSUED AND PAID UP 20,000 साम्यांश शेयर (गत वर्ष 20,000) प्रत्येक रु. 100 का पूर्णतः चुकता 20,000 Equity Shares (previous year 20,000) of Rs. 100/- each fully paid up of the above		2,000,000		2,000,000
1. 13,890 शेयर (गत वर्ष 13,890) साम्यांश शेयर युनाइटेड इंडिया इश्यूरेस कंपनी लिमिटेड और शेष 6,110 साम्यांश शेयर अन्य शेयरधारकों के अधिकार में है 13,890 (previous year 13,890) Equity Shares are held by the holding company, The United India Insurance Co. Ltd. and balance 6,110 equity shares held by other shareholders				
2. 20,000 में से 10,000 साम्यांश शेयरों में (गत वर्ष 10,000) वित्तीय वर्ष 2005-06 में सामान्य आरक्षित के पूंजीकरण से पूर्णतः चुकता बोनस शेयर के रूप में निर्गमित किये गये हैं। Out of the above 20,000 Equity Shares, 10,000 Equity Shares (previous year 10,000) have been issued as fully paid-up bonus shares by capitalising General Reserve in the Financial Year 2005-06.				
		2,000,000		2,000,000

अनुसूची - 2 - आरक्षितियाँ और अधिशेष / SCHEDULE - 2 - RESERVES AND SURPLUS

	31.03.2010		31.03.2009	
	रुपये /Rupees	रुपये /Rupees	रुपये /Rupees	रुपये /Rupees
पूँजी आरक्षित / CAPITAL RESERVES		351,537		351,537
सामान्य आरक्षितियाँ / GENERAL RESERVES				
गत वर्ष के तुलन पत्र के अनुसार / As per last Balance Sheet	13,027,104		13,027,104	
जोड़ें : लाभ और हानि खाते से अंतरित ADD : Transfer from Profit and Loss Account	4,800,000		0	
		17,827,104		13,027,104
सांविधिक आरक्षित { भारतीय रिजर्व बैंक (संशोधन) अधिनियम, 1997 द्वारा संशोधितानुसार भारतीय रिजर्व बैंक अधिनियम, 1934 की धारा 451सी के अनुसार सृजन किया गया है } STATUTORY RESERVE {Created pursuant to Section 451C of the RBI Act, 1934 as amended by the RBI (Amendment) Act, 1997)}				
विशेष आरक्षितियाँ / SPECIAL RESERVES				
गत वर्ष के तुलन पत्र के अनुसार As per last Balance Sheet	8,412,000		8,412,000	
जोड़ें : लाभ और हानि खाते से अंतरित ADD : Transfer from Profit and Loss Account	2,800,000	11,212,000	0	8,412,000
लाभ और हानि खाता PROFIT AND LOSS ACCOUNT		18,011,166		12,853,926
		47,401,807		34,644,567

अनुसूची - 3 - स्थायी परिसम्पत्तियाँ / SCHEDULE - 3 - FIXED ASSETS

	31.03.2010		31.03.2009	
	रुपये /Rupees	रुपये /Rupees	रुपये /Rupees	रुपये /Rupees
कार्यालय उपस्कर / OFFICE EQUIPMENTS				
सकल ब्लाक / Gross Block				
01.04.2009 को / As on 01.04.2009		26,990		26,990
वर्ष के दौरान जोड़े / Additions during the year		0		0
वर्ष के लिए घटाव / Deductions during the year		0		0
31.03.2010 को / As at 31.03.2010		26,990		26,990
मूल्यहास / Depreciation				
31.03.2009 तक / Upto 31.03.2009		17,555		16,387
वर्ष के दौरान जोड़े / Additions during the year		1,168		1,168
वर्ष के दौरान घटाव / Deductions during the year		0		0
31.03.2010 तक / Upto 31.03.2010		18,723		17,555
31.03.2010 को शुद्ध ब्लॉक / NET BLOCK AS ON 31.03.2010		8,267		9,435

अनुसूची - 4 - निवेश - दीर्घकालीन (खाता मूल्य पर, गैर व्यापारित, संलग्न अनुसूचियों के अनुसार)

SCHEDULE - 4 - INVESTMENTS -LONG TERM (At Book Value, Non-trade, as per Annexed Schedules)

	31.03.2010		31.03.2009	
	रुपये /Rupees	रुपये /Rupees	रुपये /Rupees	रुपये /Rupees
शेयर / In Shares				
(I) सूचीबद्ध : सूची "अ" के अनुसार / Quoted : As per list "A" बाजार मूल्य रु. 33,54,54,735/- (गत वर्ष रु. 15,55,68,881/-) Market Value Rs. 33,54,54,735/- (Previous Year Rs. 15,55,68,881/-) सूचीबद्ध व सूचित (पूर्णतः चुकता) / Quoted & listed (Fully paid)		30,732,299		25,155,393
		30,732,299		25,155,393
घटाएँ : सूचीबद्ध निवेश के अवमूल्यन के लिए प्रावधान Less: Provision for diminution in value of Quoted Investments		200,886		2,781,427
		30,531,413		22,373,966
(II) सूचीबद्ध : सूची "आ" के अनुसार / Quoted : As per list "B" सूचीबद्ध अधिमान शेयर बाजार मूल्य : शून्य (गत वर्ष रु. 90,355/-) Quoted Preference Shares Market Value : NIL (Previous Year Rs. 90,355/-)	0		272,400	
घटाएँ : सूचीबद्ध अधिमान शेयरों के अवमूल्यन के लिए प्रावधान Less : Provision for diminution in value of Quoted Preference Shares	0	0	182,045	
		0		90,355
		30,531,413		22,464,321
(III) गैर सूचीबद्ध : सूची "इ" के अनुसार / Unquoted : As per list "C" साम्यांश शेयर (पूर्णतः चुकता) / Equity Shares (Fully Paid)		384,192		384,192
अधिमान शेयर (पूर्णतः चुकता) / Preference Shares (Fully Paid)		68,144		68,144
		452,336		452,336
घटाएँ : गैर सूचीबद्ध निवेश के अवमूल्यन के लिए प्रावधान Less : Provision for diminution in value of Unquoted Investments		452,336		452,336
		0		0
(IV) म्यूच्युअल फण्ड यूनिट / Units of Mutual Fund सूची "ड" के अनुसार / As per list "D" फुर्नचर मूल्य रु. : Rs. 2,53,73,138/- / Repurchase Value : Rs. 2,53,73,138/- (गत वर्ष रु. 1,42,86,651/-) / (Previous year Rs. 1,42,86,651/-)		20,100,000		20,100,000
घटाएँ : म्यूच्युअल फण्ड निवेश के अवमूल्यन के लिए प्रावधान Less : Provision for diminution in value of Mutual Fund Investments		1,634,361		6,611,648
		18,465,639		13,488,352
कुल / TOTAL		48,997,052		35,952,673

अनुसूची - 4 - 31 मार्च 2010 को निवेश / SCHEDULE - 4 - INVESTMENTS AS ON 31st MARCH, 2010

स्क्रिप्स/SCRIPS	अंकित मूल्य / FACE VALUE ₹./Rs.	31-03-2010 को AS ON 31-03-2010		अंकित मूल्य / FACE VALUE ₹./Rs.	31-03-2009 को AS ON 31-03-2009	
		संख्या Nos.	लागत COST		संख्या Nos.	लागत COST
सूची 'अ' सूचीबद्ध / LIST 'A' QUOTED						
सार्वजनिक कंपनियों के पूर्णतः चुकता साम्यांश शेयर FULLY PAID EQUITY SHARES OF PUBLIC COMPANIES						
अंबुजा सीमेंट्स लिमिटेड / AMBUJA CEMENTS LIMITED	2	141870	426745	2	141870	426745
एशियन पेन्ट्स (इंडिया) लिमिटेड ASIAN PAINTS (INDIA) LIMITED	10	8432	23883	10	8432	23883
भारत हेवी इलक्ट्रिकल्स लि. BHARAT HEAVY ELECTRICALS LIMITED	10	700	1432723	10	300	470652
भारती एयरटेल लि. / BHARTI AIRTEL LTD.	5	2000	630869	-	-	-
एस डी अलुमिनियम लिमिटेड / ESS DEE ALUMINIUM LTD.	10	7000	1979948	10	7000	1979948
फेडरल बैंक लिमिटेड / FEDERAL BANK LIMITED	10	9000	1535190	10	9000	1535190
जी एम आर इंफ्रास्ट्रक्चर लिमिटेड GMR INFRASTRUCTURE LIMITED	1	50000	1849034	2	25000	1849034
ग्रेट ईस्टर्न शिपिंग कंपनी लिमिटेड GREAT EASTERN SHIPPING COMPANY LIMITED	10	4889	70415	10	4889	70415
ग्रेट आफशोर लिमिटेड / GREAT OFFSHORE LIMITED	10	1222	18044	10	1222	18044
एच डी एफ सी बैंक लिमिटेड / HDFC BANK LIMITED	10	986	586398	10	986	586398
एच डी एफ सी लिमिटेड / HDFC LIMITED	10	2000	241420	10	2000	241420
हिंदालको इन्डस्ट्रीज लिमिटेड / HINDALCO INDUSTRIES LIMITED	1	30458	728702	1	30458	728702
हिन्दुस्तान यूनीलीवर लिमिटेड / HINDUSTAN UNILEVER LIMITED	1	14000	84629	1	14000	84629
आई सी आई सी आई बैंक लिमिटेड / ICICI BANK LIMITED	10	1000	1010689	10	1000	1010689
इन्फोसिस टेक्नोलॉजीस लिमिटेड / INFOSYS TECHNOLOGIES LIMITED	5	800	1442637	5	800	1442637
आई.एस.एम.टी. लिमिटेड / ISMT LIMITED	5	31	6000	5	31	6000
आई टी सी लिमिटेड / ITC LIMITED	1	6200	1336441	1	3200	528678
किर्लोस्कर न्यूमेटिक कंपनी लिमिटेड KIRLOSKAR PNEUMATIC CO. LIMITED	10	3862	145997	10	3862	145997
लार्सेन एंड टूब्रो लिमिटेड / LARSEN AND TOUBRO LIMITED	2	7536	1962084	2	7036	1133152
मद्रास सीमेन्ट्स लिमिटेड / MADRAS CEMENTS LIMITED	1	20000	7286	1	20000	7286
महिन्द्रा एंड महिन्द्रा लिमिटेड MAHINDRA AND MAHINDRA LIMITED	5	213332	221600	10	106666	221600
मिल्क फूड लिमिटेड / MILK FOODS LIMITED	10	4400	126658	10	4400	126658
मोदी रबड़ लिमिटेड / MODI RUBBER LIMITED	10	246	10558	10	246	10558
नेस्ले इंडिया लिमिटेड / NESTLE INDIA LIMITED	10	2550	15079	10	2550	15079
एन टी पी सी लिमिटेड / NTPC LIMITED	10	3771	233802	10	3771	233802
ओ एन जी सी लिमिटेड / ONGC LIMITED	10	3405	1853991	10	3405	1853991
रानबाक्सी लैबोरेट्रीज लिमिटेड RANBAXY LABORATORIES LIMITED	5	640	198630	5	640	198630
रिलायंस कापिटल लिमिटेड / RELIANCE CAPITAL LIMITED	10	82	12693	10	82	12693

रिलायंस कम्युनिकेशन लिमिटेड RELIANCE COMMUNICATION LIMITED	10	1650	377861	10	1650	377861
रिलायंस इंडस्ट्रीज लिमिटेड / RELIANCE INDUSTRIES LIMITED	10	6564	2596969	10	3250	2565709
रिलायंस इंफ्रास्ट्रक्चर लिमिटेड RELIANCE INFRASTRUCTURE LIMITED	10	1023	975462	10	123	71276
रिलायंस नेचुरल रिसोर्सस लिमिटेड RELIANCE NATURAL RESOURCES LIMITED	10	1650	6835	10	1650	6835
रिलायंस पेट्रोलियम लिमिटेड / RELIANCE PETROLEUM LIMITED	-	-	-	10	521	31260
रिलायंस पावर लिमिटेड / RELIANCE POWER LIMITED	10	49	13950	10	49	13950
सीमेन्स इंडिया लिमिटेड / SIEMENS INDIA LIMITED	2	16000	146028	2	16000	146028
एस के एफ बेरिंग्स इंडिया लिमिटेड SKF BEARINGS INDIA LIMITED	10	10000	658750	10	10000	658750
शोभा डिवलपर्स लिमिटेड / SOBHA DEVELOPERS LIMITED	10	16	10240	10	16	10240
स्टेट बैंक ऑफ इंडिया / STATE BANK OF INDIA	10	2000	1931407	10	2000	1931407
सुन्दरम फास्टनर्स इंडिया लिमिटेड SUNDARAM FASTENERS INDIA LIMITED	1	64000	36685	1	64000	36685
सुजलॉन लि. / SUZLON LIMITED	2	5000	366469	-	-	-
तनला सोल्यूशन्स लिमिटेड / TANLA SOLUTIONS LIMITED	1	122	16165	1	122	16165
टाटा केमिकल्स लिमिटेड / TATA CHEMICALS LIMITED	10	6720	124580	10	6720	124580
टाटा कन्सल्टेंसी सर्विसस लिमिटेड TATA CONSULTANCY SERVICES LIMITED	1	3012	1481798	1	1006	677582
टाटा आयरन एंड स्टील कंपनी लिमिटेड TATA IRON AND STEEL CO. LIMITED	10	4086	554640	10	3632	282240
टाटा पावर कंपनी लिमिटेड / TATA POWER COMPANY LIMITED	10	53840	1757449	10	53840	1757449
दी उगर शुगर वर्क्स लिमिटेड THE UGAR SUGAR WORKS LIMITED	1	630000	1470333	1	630000	1470333
अल्ट्रा टेक सेमेन्ट्स लिमिटेड / ULTRA TECH CEMENTS LIMITED	10	441	14533	10	441	14533
कुल / TOTAL		1346585	30732299		1197866	25155393
सूची 'आ' सूचीबद्ध / LIST 'B' QUOTED						
टाटा स्टीलस लि. सी सी पी एस के पूर्णतः चुकता अधिमान शेयर FULLY PAID PREFERENCE SHARES OF TATA STEELS LTD. CCPS	-	-	-	10	2724	272400
कुल / TOTAL	-	-	-	10	2724	272400
सूची 'इ' गैर सूचीबद्ध / LIST 'C' UNQUOTED						
पूर्णतः चुकता साम्यांश शेयर FULLY PAID EQUITY SHARES OF						
कलकत्ता स्टीम नेविगेशन कंपनी लिमिटेड CALCUTTA STEAM NAVIGATION COMPANY LIMITED	10	350	5,567	10	350	5,567
क्लाइव मिल्स लिमिटेड / CLIVE MILLS LIMITED	10	450	-	10	450	-
कमर्शियल क्रेडिट कॉर्पोरेशन (1943) प्राइवेट लिमिटेड COMMERCIAL CREDIT CORPORATION (1943) PRIVATE LIMITED	10	7,796	80,503	10	7,796	80,503

स्क्रिप्स /SCRIPS	अंकित मूल्य / FACE VALUE रु./Rs.	01.04.2010 को AS ON 01.04.2010		अंकित मूल्य / FACE VALUE रु./Rs.	01.04.2009 को AS ON 01.04.2009	
		Nos. संख्या	COST लागत		Nos. संख्या	COST लागत
दि गायकवाड मिल्स लिमिटेड THE GAEKWAR MILLS LIMITED	10	500	61,444	10	500	61,444
इन्डएक्विप इंजीनियरिंग कंपनी लिमिटेड INDEQUIP ENGINEERING CO. LTD.	100	1,496	161,302	100	1,496	161,302
इन्डियन आयरन एंड स्टील कंपनी लिमिटेड INDIAN IRON AND STEEL CO. LTD.	10	960	9,238	10	960	9,238
नवसारी कॉटन एंड सिल्क मिल्स लिमिटेड NAVSARI COTTON AND SILK MILLS LIMITED	100	226	22,456	100	226	22,456
प्रीमीयर पेपर मिल्स लिमिटेड PREMIER PAPER MILLS LIMITED	100	250	25,000	100	250	25,000
राजा बुलुन्द शुगर कंपनी लिमिटेड RAZA BULUND SUGAR COMPANY LIMITED	10	1,340	18,682	10	1,340	18,682
स्ट्रक्चरल इंजीनियरिंग वर्क्स लिमिटेड STRUCTURAL ENGINEERING WORKS LIMITED	100	500	-	100	500	-
कुल /TOTAL			384,192			384,192
पूर्णतः चुकता अधिमान शेयर FULLY PAID PREFERENCE SHARES OF						
4% बसीन इलक्ट्रिक सप्लाय कंपनी लिमिटेड 4% BASSEIN ELECTRIC SUPPLY COMPANY LIMITED	50	333	16,650	50	333	16,650
7.25% एस्ट्रेला बैटरीस लिमिटेड 7.25% ESTRELA BATTERIES LIMITED	100	50	2,744	100	50	2,744
9.5% इन्ड इक्विप इंजीनियरिंग कंपनी लिमिटेड 9.5% INDEQUIP ENGINEERING COMPANY LIMITED	100	500	48,750	100	500	48,750
कुल /TOTAL			68,144			68,144
कुल जोड़ "इ" / GRAND TOTAL "C"			452,336			452,336
सूची 'ई' / म्यूचुअल फंड के अंश लाभांश विकल्प LIST 'D' MUTUAL FUND UNITS DIVIDEND OPTION						
एच एस बी सी इक्विटी फंड / HSBC EQUITY FUND	10	94,652	2,000,000	10	94,652	2,000,000
टाटा इंफ्रास्ट्रक्चर फंड / TATA INFRASTRUCTURE FUND	10	293,399	3,000,000	10	293,399	3,000,000
कोटक मिड काप फंड / KOTAK MID CAP FUND	10	332,518	3,400,000	10	332,518	3,400,000
फिडलिटी इक्विटी फंड / FIDALITY EQUITY FUND	10	68,460	700,000	10	68,460	700,000
फ्रेन्कलिन इंडिया स्मालर कंपनिस फंड FRANKLIN INDIA SMALLER COMPANIES FUND	10	100,000	1,000,000	10	100,000	1,000,000
रिलायंस ग्रोथ फंड / RELIANCE GROWTH FUND	10	49,253	3,000,000	10	49,253	3,000,000
सुन्दरम बीएनपी पारिबस सिलेक्ट मिड काप फंड SUNDARAM BNP PARIBAS SELECT MIDCAP FUND	10	154,577	3,000,000	10	154,577	3,000,000
आई सी आई सी आई इन्फ्रास्ट्रक्चर फंड ICICI INFRASTRUCTURE FUND	10	48,239	10,00,000	10	48,239	10,00,000
रिलायंस मीडिया एंड एंटरटेन्मेन्ट फंड RELIANCE MEDIA & ENTERTAINMENT FUND	10	34,643	10,00,000	10	34,643	10,00,000
रिलायंस बैंकिंग फंड / RELIANCE BANKING FUND	10	37,327	10,00,000	10	37,327	10,00,000
रिलायंस डिवर्सिफाइड पावर सेक्टर फंड RELIANCE DIVERSIFIED POWER SECTOR FUND	10	18,872	10,00,000	10	18,872	10,00,000
			20,100,000			20,100,000
कुल जोड़ ("अ" + "आ" + "इ" + "ई") / GRAND TOTAL ("A" + "B" + "C" + "D")			51,284,635			45,980,129

	31.03.2010		31.03.2009	
	रुपये /Rupees	रुपये /Rupees	रुपये /Rupees	रुपये /Rupees
चालू परिसंपत्तियाँ, ऋण और अग्रिम CURRENT ASSETS, LOANS & ADVANCES				
अ. चालू परिसंपत्तियाँ / A. CURRENT ASSETS				
अनुसूची - 5 / SCHEDULE - 5				
बकाया लाभांश अप्राप्त / Dividend due but not received				
एस के एफ इंडिया लि. / SKF India Ltd		40,000		45,000
अंबुजा सिमेन्ट लि. / Ambuja Cement Ltd		170,244		0
नेस्ले इंडिया लि. / Nestle India Ltd.		31,875		30,600
टाटा म्यूचुअल फंड / Tata Mutual Fund		176,039		0
रिलायंस ग्रोथ फंड/Reliance Growth Fund		123,132		0
रिलायंस डैवरसिफाइड पॉवर सेक्टर फंड Reliance Diversified Power Sector Fund		47,180		0
		588,470		75,600
अनुसूची - 6 / SCHEDULE - 6				
नकद व बैंक शेष / CASH AND BANK BALANCES				
नकद / Cash on hand		1,154		67
यूनियन बैंक आफ इंडिया के साथ शेष Balance with Union Bank of India				
चालू खाते में / On Current Account		1,131,974		1,846,975
अप्रदत्त लाभांश खाते में / On unpaid dividend accounts		211,536		140,187
		1,344,664		1,987,229
आ. ऋण और अग्रिम / B. LOANS & ADVANCES				
अनुसूची - 7 / SCHEDULE - 7				
विद्युत जमा-गत तुलन पत्र के अनुसार Electricity Deposit-as per last Balance Sheet		10,660		10,660
अदा किया गया कर / Taxes paid				
निर्धारण वर्ष / AY 2006-07		0		1,500
निर्धारण वर्ष / AY 2008-09		0		110,000
प्रभुदास लीलादर प्रा.लि / Prabhudas Lilladher Pvt Ltd.		9		0
पूर्व अदायगी व्यय / Prepaid Expenses		1,600		400
		12,269		122,560
अनुसूची - 8 / SCHEDULE - 8				
अ. चालू देयताएँ / A. CURRENT LIABILITIES				
खर्च हेतु विविध देनदार / Sundry creditors for expenses		150,748		133,792
व्यवसायिक शुल्क पर देय स्रोत पर काटा गया कर TDS payable on Professional Fees		3,000		1,030
इन्वेस्टार एडुकेशन और अभिरक्षा निधि Investor Education & Protection Fund/s				
अदावाकृत लाभांश * / Unclaimed Dividends*		215,758		144,408
* 31 मार्च 2010 को इन्वेस्टार एडुकेशन और अभिरक्षा निधि को कोई राशि देय तथा बकाया नहीं है। राशि देय होने पर निधि को अदा की जाएगी। * There is no amount due and outstanding to be paid to the Investor Education and Protection Fund as at 31 st March 2010. These amounts shall be paid to the fund as and when they become due.				
		369,506		278,230

	31.03.2010		31.03.2009	
	रुपये /Rupees	रुपये /Rupees	रुपये /Rupees	रुपये /Rupees
अनुसूची - 9 / SCHEDULE - 9				
ख. प्रावधान / B. PROVISIONS				
कर के लिए प्रावधान / Provision for Income Tax				
निर्धारण वर्ष / AY 2006-07		0		5,000
निर्धारण वर्ष / AY 2008-09		0		40,000
कल्याण सुविधा कर के लिए प्रावधान / Provision for Fringe Benefit Tax				
निर्धारण वर्ष / AY 2006-07		3,000		3,000
निर्धारण वर्ष / AY 2007-08		1,700		1,700
निर्धारण वर्ष / AY 2008-09		1,200		1,200
निर्धारण वर्ष / AY 2009-10		1,400		1,400
प्रस्तावित लाभांश / Proposed Dividend		1,000,000		1,000,000
प्रस्तावित लाभांश पर कर / Tax on proposed Dividend		169,950		169,950
		1,177,250		1,222,250
अनुसूची - 10 / SCHEDULE - 10				
अन्य आय / Other Income				
गैर व्यापारित निवेशों पर लाभांश / Dividend-Non-Trade Investments				
- कंपनी के साम्यांश शेयरों से / from Equity Shares of Companies		3,769,936		3,490,074
- म्यूचुअल निधि की इकाइयों से / from Units of Mutual Funds		2,675,370		170,865
भागीय हकदारी / Fractional Entitlements		1,195		80.00
आय कर रिफण्ड पर ब्याज / Interest on Income Tax Refund		5,166		-
		6,451,667		3,661,019
अनुसूची - 11 / SCHEDULE - 11				
प्रतिष्ठापन एवं अन्य खर्च / Administrative & other Expenses				
किराया / Rent		16,836		16,836
मुद्रण और लेखन सामग्री / Printing and Stationery		6,177		10,889
पुस्तकें और पत्रिकाएँ / Books & Periodicals		0		625
डाक तथा फ्रान्किंग / Postages & Franking		3,094		2,827
डीमेट प्रभार / Demat charges		0		67
बैंक प्रभार / Bank charges		1,179		4,537
निदेशकों का शुल्क / Directors' Fees		30,000		48,000
निदेशकों का स्थानीय परिवहन भत्ता / Directors' Local Conveyance Allowance		15,000		20,000
लेखा परीक्षकों का वेतन / Auditors' Remuneration				
- लेखा परीक्षा शुल्क / Audit fees		30,000		20,000
- लेखा परीक्षा पर सेवा कर / Service Tax on Audit fees		3,090		0
विविध खर्च / Sundry Expenses		6,918		9,947
विधि व व्यवसायिक प्रभार / Legal & Professional Fees				
- व्यवसायिक प्रभार / Professional Fees		133,703		208,708
परिवहन व्यय / Conveyance expenses		2,609		3,340
मरम्मत और अनुरक्षण / Repairs and maintenance		850		1,408
फाइलिंग शुल्क / Filing Fees		1,920		7,812
लाइसेंस शुल्क / Licence fees		400		1,000
व्यवसायिक कर / Professional tax		2,500		2,500
		254,276		358,496

अनुसूची - 12

31 मार्च 2010 को समाप्त वर्ष के लेखाओं में सम्मिलित टिप्पणियाँ

1. महत्वपूर्ण लेखा नीतियाँ :

1.1 सामान्य :

ऐतिहासिक लागत के आधार पर लेखा तैयार किया गया है।

1.2 राजस्व की मान्यता :

आय और व्यय उपार्जन के आधार पर, कुछ अपवादों के अनुसार तैयार किया गया है।

1.3 निवेश :

(अ) निवेश को तुलन पत्र में क्रम लागत से निवेश के अवमूल्यन हेतु प्रावधान को घटाकर दर्शाया गया है। निवेश के विक्रय से प्राप्त लाभ / हानि को कथित वर्ष के आय के रूप में लिया गया है जिस वर्ष में विक्रय किया गया है। सूचीबद्ध शेयर तथा पारस्परिक निधि के बाजार मूल्य को अनुसूची में दर्शाया गया है जो तुलन पत्र की टिप्पणी बनती है।

(आ) गैर सूचीबद्ध साम्यांश तथा अधिमान शेयरों के अवमूल्यन हेतु शतप्रतिशत का प्रावधान किया गया है तथा निवेश से कटौती के रूप में दर्शायी गयी है।

(इ) जहाँ सूचीबद्ध शेयर का बाजार मूल्य लागत मूल्य से कम हो वहाँ अवमूल्यन हेतु प्रावधान किया गया है।

(ई) निम्नलिखित गैर सूचीबद्ध शेयर कंपनी के अधिकार में है, इन निवेशों का मूल्य शून्य है।

क्रम सं.	स्क्रिप का नाम	अंकित मूल्य (₹.)	शेयरों की संख्या	लागत (₹.)
(अ)	क्लाइव मिल्स लिमिटेड	10	450	--
(आ)	स्ट्रुक्चरल इंजीनियरिंग वर्क्स लिमिटेड	100	500	--

(उ) वर्ष के दौरान निम्नलिखित निवेश का क्रय तथा विक्रय हुआ है।

स्क्रिप का नाम	वर्ष के दौरान क्रय		वर्ष के दौरान विक्रय	
	परिमाण	मूल्य (₹.)	परिमाण	मूल्य (₹.)
भारत हेवी इलक्ट्रिक लि. में पूर्णतः चुकता साम्यांश शेयर प्रत्येक ₹.10/- का	400	962071/-	-	-
लार्सेन एण्ड टूब्रो लि. में पूर्णतः चुकता साम्यांश शेयर प्रत्येक ₹.2/- का	500	828933/-	-	-
रिलायंस इण्डस्ट्रीज लि. में पूर्णतः चुकता साम्यांश शेयर प्रत्येक ₹.10/- का	900	904186/-	-	-
सुसलॉन लि. में पूर्णतः चुकता साम्यांश शेयर प्रत्येक ₹.2/- का	5000	366467/-	-	-
टीसीएस लि. में पूर्णतः चुकता साम्यांश शेयर प्रत्येक ₹.1/- का	1000	804216	-	-
आईटीसी लि. में पूर्णतः चुकता साम्यांश शेयर प्रत्येक ₹.1/- का	3000	807763	-	-
भारती एस्टेल लि. में पूर्णतः चुकता साम्यांश शेयर प्रत्येक ₹.5/- का	2000	630869	-	-
जीएमआर इन्फ्रास्ट्रक्चर लि. में पूर्णतः चुकता साम्यांश शेयर प्रत्येक ₹.1/- का	25000	शून्य-शेयरों के उपविभाजन	-	-
महिन्द्रा अण्ड महिन्द्रा लि. में पूर्णतः चुकता साम्यांश शेयर प्रत्येक ₹.5/- का	106666	शून्य-शेयरों के उपविभाजन	-	-
रिलायंस इण्डस्ट्रीज लि. में पूर्णतः चुकता साम्यांश शेयर प्रत्येक ₹.10/- का	32	31260 (रिलायंस पेट्रोलियम के विलय से प्राप्त)	-	-
रिलायंस इण्डस्ट्रीज लि. में पूर्णतः चुकता साम्यांश शेयर प्रत्येक ₹.10/- का	3282	शून्य-बोनस शेयर के परिणामस्वरूप	-	-

SCHEDULE 12

NOTES FORMING PART OF ACCOUNTS FOR THE YEAR ENDED 31st MARCH, 2010

1. Significant Accounting Policies :

1.1. General :

These accounts are prepared on the historical cost basis.

1.2. Revenue Recognition :

All revenue and expenses are accounted on accrual basis except to the extent stated otherwise.

1.3. Investments :

- (i) Investments are shown at purchase cost in the Balance Sheet less Provision for Diminution in Value. The profit/loss on sale of investments are taken as income of the year in which transaction took place. The market value of quoted shares & Mutual funds has been shown in the Schedule as a note attached to the Balance Sheet.
- (ii) Regarding Unquoted equity and preference shares, hundred percent provision made for the diminution in value and shown as a deduction from the investment.
- (iii) Regarding quoted shares, whenever market value is less than cost price, the amount has been provided as diminution in the value.
- (iv) Regarding following unquoted shares held by the Company the cost of these investments is shown as zero.

Sl. No.	Name of the Scrip	Face Value (Rs.)	Number of Shares	Cost (Rs.)
(a)	Clive Mills Limited	10	450	--
(b)	Structural Engineering Works Limited	100	500	--

(v) The following investments were acquired and sold during the year :

Name of the Scrip	Purchased during the year		Sold during the year	
	Quantity	Value (Rs.)	Quantity	Value (Rs.)
Equity share of Rs. 10/- each fully paid in Bharat Heavy Electrical Ltd.	400	962071/-	-	-
Equity share of Rs. 2/- each fully paid in Larsen & Toubro Ltd.	500	828933/-	-	-
Equity share of Rs. 10/- fully paid in Reliance Infrastructure Ltd.	900	904186/-	-	-
Equity share of Rs. 2/- each fully paid in Suzlon Ltd.	5000	366467/-	-	-
Equity share of Rs. 1/- each fully paid in TCS Ltd.	1000	804216	-	-
Equity share of Rs. 1/- each fully paid in ITC Ltd.	3000	807763	-	-
Equity share of Rs. 5/- each fully paid in Bharti Airtel Ltd.	2000	630869	-	-
Equity share of Rs. 1/- each fully paid in GMR Infrastructure Ltd.	25000	NIL-being Subdivision of Shares	-	-
Equity share of Rs. 5/- each fully paid in Mahindra & Mahindra Ltd.	106666	NIL-being Subdivision of Shares	-	-
Equity share of Rs. 10/- each fully paid in Reliance Industries Ltd.	32	31260 (Being received on amalgamation of Reliance Petroleum)	-	-
Equity share of Rs. 10/- each fully paid in Reliance Industries Ltd.	3282	NIL - being Bonus Shares	-	-

स्क्रिप का नाम	वर्ष के दौरान क्रय		वर्ष के दौरान विक्रय	
	परिमाण	मूल्य (रु.)	परिमाण	मूल्य (रु.)
टीसीएस लि. में पूर्णतः चुकता साम्यांश शेयर प्रत्येक रु.1/- का	1006	शून्य-बोनस शेयर के परिणामस्वरूप		
टाटा स्टील लि. में पूर्णतः चुकता साम्यांश शेयर प्रत्येक रु.10/- का	454	272400 (सीसीपीएस के परिवर्तन के परिणामस्वरूप)	-	-

1.4 स्थिर परिसंपत्तियाँ और मूल्यहास

स्थिर परिसंपत्तियों का अधिग्रहण लागत पर मूल्यांकन किया गया है।

कंपनी अधिनियम 1956 की धारा XIV में दी गयी पद्धति के अनुसार स्थिर परिसंपत्तियों पर अवमूल्यन क्रम सीधी प्रणाली से है।

1.5 आय पर कर

आय कर अधिनियम 1961 के प्रावधानों के अनुसार चालू लेखा अवधि के लिये अनुमानित कर योग्य आय के आधार पर चालू कर की व्यवस्था की गयी है।

चालू वर्ष के लिये खाता और कर योग्य लाभ को समयांतर से उत्पन्न लंबित कर को कर दरों के लिये लेखांकित किया गया है और तुलन पत्र की तारीख को अपेक्षित शर्तों को लागू किया गया है। विलंबित कर परिसम्पति जिसे प्राप्त करने की संभावना है व भविष्य में सामंजस्य किया जाएगा। उस हद तक अभिज्ञापित और अगोपित की गयी है।

1.6 आकस्मिक देयताएँ

1.6 (1) 31 मार्च 2010 को अदावाकृत लाभांश रु.2,15,758/- है जिसमें रु.2,11,536/- की राशि बैंक शेष के लिये निर्धारित है। इसके फलस्वरूप रु.4,222/- की कमी हुई है। बैंक द्वारा खाता / न्यूनतम शेष के रखरखाव हेतु उद्वृहीत प्रभाव से यह कमी उत्पन्न हुई है। कंपनी ने बैंक को तृटिपूर्वक लाभांश खाते में लगाये गये प्रभार की सूचना दी व उसे खाते में दुबारा जमा करने का अनुरोध किया है।

फिर भी कंपनी यदि अदावाकृत लाभांश शेयरधारकों द्वारा दावा करने पर या कंपनी अधिनियम 1956 की धारा 205-सी के प्रावधान के अधीन निवेशकों के शिक्षा तथा सुरक्षा निधि में अंतरित करने हेतु देय हो तो कंपनी ने इस कमी को ठीक किया है / करेगी।

1.6 (2) व्यय के लिये विविध लेनदार में 01.02.2003 से देय रु.1,20,658/- सम्मिलित है। परिसर के मालिक सर होमी मेहता ट्रस्ट ने कंपनी द्वारा ली गई परिसर को खाली करने हेतु सूचना दी है तथा लघु मामलों के न्यायालय में मुख्यतः परिसर को खाली करने हेतु वाद दर्ज किया। उपरोक्त वाद में परिसर के मालिक अंतरिम राहत के रूप में रु.110/- प्रति वर्ग फुट प्रति माह के दर पर या सिविल संहिता प्रक्रिया के आदेश 20 नियम 12 (0.20 आर. 12) के अधीन जाँच के उपरांत माननीय न्यायालय द्वारा जो दर सही समझे उसको भुगतान करने का अनुरोध किया है।

परीक्षण न्यायालय ने डिक्री कर विवादास्पद परिसर से खाली करने का आदेश जारी किया। लघुवाद न्यायालय में अपील करने पर परीक्षण न्यायालय के आदेश को जुलाई 2008 में स्थगित किया। फिर भी परिसर के मालिक ने इस न्यायालय के आदेश के विरुद्ध बंबई उच्च न्यायालय में सिविल संशोधन आवेदन दर्ज किया जो लंबित है।

लघुवाद न्यायालय ने 0.20 आर.12 अंतः कालीन लाभ के संबंध में जाँच करने का आदेश जारी किया जो लंबित है। इस स्थिति में अंतः कालीन लाभ का आकलन नहीं किया जा सकता है तथा उसके लिये प्रबंध नहीं किया गया है।

2. लेखा पर टिप्पणी :

1. प्रति शेयर से आय (ईपीएस) : भारतीय सनदी लेखाकार संस्था द्वारा जारी लेखा मानक 20 के अनुसार प्रति शेयर से आय का परिकलन निम्नलिखित प्रकार से किया गया है :

वित्तीय वर्ष	2009-2010	2008-2009
साम्यांश शेयरधारकों हेतु उपलब्ध शुद्ध लाभ	रु. 13927190	रु. (39,38,643)
अधिमान औसत पर साम्यांश शेयरों की संख्या	20,000	20,000
साम्यांश शेयरों का अंकित मूल्य	रु. 100	रु. 100
प्रति शेयर से आय (ईपीएस)	रु. 696.36	रु. (196.93)

Name of the Scrip	Purchased during the year		Sold during the year	
	Quantity	Value (Rs.)	Quantity	Value (Rs.)
Equity share of Rs. 1/- each fully paid in TCS Ltd.	1006	NIL - being Bonus Shares		
Equity share of Rs. 10/- each fully paid in Tata Steel Ltd.	454	272400 (Being Conversion of CCPS)	-	-

1.4. Fixed Assets & Depreciation :

Fixed Assets are stated at their cost of acquisition.

Depreciation is provided on Straightline Method at the rates and on the basis specified in Schedule XIV to the Companies Act, 1956.

1.5. Taxes on Income :

Provision for current tax is made on the basis of estimated taxable income for the current accounting period in accordance with the provisions of Income Tax Act 1961.

Deferred tax resulting from timing difference between book and taxable profit for the year is accounted for using the tax rates and laws that have been enacted for substantially enacted as on the balance sheet date. The deferred tax asset is recognized and carried forward only to the extent there is a reasonable certainty that the deferred tax assets will be adjusted in future.

1.6. Contingent Liabilities :

1.6 (1) The unclaimed dividend as on 31st March 2010 is Rs. 2,15,758/- against which bank balance in the earmarked accounts is Rs. 2,11,536/- resulting in a deficit of Rs. 4,222/-. The said deficit has arisen due to the charges levied by the bank for the maintenance of the account / minimum balance. The Company has intimated the bank about the said erroneous levy of charges in the dividend account and has requested the bank to reverse the same.

However, the Company has made/will make good the difference, if the unclaimed dividend is claimed by the Shareholders or the same will be due for transfer to the Investors' Education and Protection Fund in terms of Provision of Section 205C of the Companies Act, 1956.

1.6 (2) Sundry creditors for Expenses includes Rs. 1,20,658/- amount payable since 01-02-2003. The landlord Sir. Homi Mehta Trust, had sent the notice for the eviction of the premises occupied by the Company and had also filed the suit in the Court of Small Causes mainly for the eviction. In the said suit, the landlord, had prayed for the interim relief of Rs. 110/- per sq. feet per month or at such rate as the Hon. Court may deem fit after enquiry under Order 20 Rule 12 (O.20 R.12) of the Code of Civil Procedure.

The trial court decreed and ordered eviction from the suit premises. On appeal before the Small Causes Court, the judgement of the trial court was set aside in July 2008. However, thereafter landlord has filed a Civil Revisionary Application against this judgement in the Bombay High Court, which is pending.

The Small Causes Court has also ordered for an enquiry in terms of O.20 R.12 for manse profit, which is pending. In view of this, the manse profit is not quantifiable at this stage and not provided for the same.

2. Notes on Accounts :

1. Earning Per Share (EPS) : Earning Per Share (EPS) is computed in accordance with the Accounting Standard 20 issued by the Institute of Chartered Accountants of India as under :

Financial Year	2009-2010	2008-2009
Net Profit available for Equity Shareholders	Rs. 13927190	Rs. (39,38,643)
Weighted average no. of equity shares	20,000	20,000
Face value of equity shares	Rs. 100	Rs. 100
Earning Per Share (EPS)	Rs. 696.36	Rs. (196.93)

3. संबंधित पक्ष का प्रकटीकरण

भारतीय सनदी लेखाकार संस्था द्वारा जारी लेखा मानक - 18 से संबंधित पक्ष का प्रकटीकरण, के अनुपालन में, संबंधित पक्ष के प्रकटीकरण का विवरण निम्नलिखित प्रकार से है :

क्रम सं.	विवरण और संबंधित पक्ष	कार्यविवरण की प्रकृति	राशि (रु.)
	अ) नियंत्रित कंपनी युनाइटेड इंडिया इश्यूरेस कंपनी लिमिटेड	लाभांश	रु. 6,89,500/-
	आ) मुख्य प्रबंधन कार्यपालक श्री. होमी एफ. मेहता - अध्यक्ष	बैठक शुल्क परिवहन लाभांश	रु. 8,000/- रु. 4,000/- रु. 3,400/-
	इ) मुख्य प्रबंधन कार्यपालक के साथ संबंध श्रीमती अनाहिता मेहता - होमी मेहता की पत्नी श्रीमती जरिनी छोटिया - होमी मेहता की बहन	-- लाभांश	-- रु. 900/-
	ई) संबंधित कंपनी / ट्रस्ट सवाटेक्स प्राइवेट लिमिटेड सर होमी मेहता ट्रस्ट	-- किराया	-- रु. 16,836/-

3. निदेशकमंडल की राय में चालू परिसंपत्तियाँ, ऋण और अग्रिम का उल्लिखित मूल्य, सामान्य कारोबार की अवधि के दौरान वसूली योग्य मूल्य के बराबर है। समस्त देयताओं और मूल्यहास के लिये व्यवस्था की गयी निधि पर्याप्त है और अपेक्षित निधि से अधिक है।

4. विलंबित कर परिसंपत्तियाँ और देयताएँ निम्नलिखित शर्तों के अधीन हो :

विवरण	31-03-2010	31-03-2009
स्थिर परिसंपत्तियाँ - ख्राते के अनुसार डबल्यूडीवी	8267	9435
स्थिर परिसंपत्तियाँ - आय कर के अनुसार डबल्यूडीवी	1280	1507
अंतर	6987	7928
30 % का कर	2096	2379
शिक्षा कर @ 3 %	63	71
कुल विलंबित कर देयता	2159	2450

5. गत वर्ष के आँकड़ों को पुनर्गठित, पुनर्वर्गीकरण और पुनर्निर्धारण किया गया है, जहाँ तक आवश्यक था।

उक्त तिथि पर हमारे संलग्न प्रतिवेदन के अनुसार

कृते निदेशक मंडल तथा उनकी तरफ से

कृते कार्नीलियस अण्ड दावर
सनदी लेखाकार
सीए रस्तोम डी दावर
(स्वामी)
सदस्यता सं. एफ 10620

होमी एफ. मेहता
अध्यक्ष

स्थान : मुंबई
तारीख : 22 अप्रैल 2010

एल. पी. मेहता
बी.एम. ठक्कर
डी.एन.शुक्ला
निदेशकगण

3. Related Party Disclosure :

Related party disclosures as required by Accounting Standard - 18 'Related Party Disclosures' issued by the Institute of Chartered Accountants of India are given below :

Sl. No.	Particulars and Related Party	Nature of Transaction	Amount (Rs.)
a)	Holding Company : United India Insurance Co. Ltd.	Dividend	Rs. 6,89,500/-
b)	Key Management Personnel : Mr. Homi F. Mehta - Chairman	Meeting Fees Conveyance Dividend	Rs. 8,000/- Rs. 4,000/- Rs. 3,400/-
c)	Relative of Key Management Personnel : Mrs. Anaheeta Mehta - Wife of Homi Mehta Mrs. Zarine Chothia - Sister of Homi Mehta	-- Dividend	-- Rs. 900/-
d)	Associate Concern / Trust : Savatex Pvt. Ltd. Sir Homi Mehta Trust	-- Rent	-- Rs. 16,836/-

3. In the opinion of the Board, the current assets, loans and advances are approximately of the value stated, if realized in the ordinary course of business and provision for all known liabilities and depreciation are adequate and not in excess of the amount reasonably necessary.

4. Deferred Tax assets and liability are attributable to the following terms :

Particulars	31-03-2010	31-03-2009
Fixed assets - WDV as per Books	8267	9435
Fixed Assets - WDV as per I.T.	1280	1507
Difference	6987	7928
Tax @ 30%	2096	2379
Education Cess @ 3%	63	71
Total Deferred Tax Liability	2159	2450

5. Previous year's figures have been regrouped, rearranged and recast wherever considered necessary.

As per our report of even date attached.

For **CORNELIUS & DAVAR**
Chartered Accountants
CA Rustom D. Davar
(Partner)
Membership No. F10620

Place : Mumbai
Date : 22nd April 2010

For and on behalf of the Board of Directors

Homi F. Mehta
Chairman

L.P. Mehta
B.M. Thakkar
D.N. Shukla
Directors

जेनिथ सेक्यूरिटीज एण्ड इन्वेस्टमेंट्स लिमिटेड / ZENITH SECURITIES AND INVESTMENTS LIMITED

31 मार्च 2010 को समाप्त वर्ष के लिये कैश फ्लो विवरण

CASH FLOW STATEMENT FOR THE YEAR ENDED 31st MARCH, 2010

	2009-10	2008-09
विवरण / Particulars	रुपये /Rupees	रुपये /Rupees
प्रचालन कार्यों से कैश फ्लो / Cash Flow from Operating Activities		
दावेदारों को अदा किया गया व्यय / Payment to creditors for expenses	(235,550)	(320,887)
कर (अदा किया गया) / रीफण्ड (शुद्ध) / Taxes (Paid) / Refunds (Net)	62,470	(550)
	(173,080)	(321,437)
निवेश कार्यों से कैश फ्लो / Cash Flow from Investing Activities		
लाभान्श प्राप्त / Dividend received	5,933,631	3,981,559
निवेश की बिक्री / विमोचन / Sale / Redemption of investment	--	--
भागीय हकदारी प्राप्त / Fractional entitlement received	--	--
निवेश का क्रय / Purchase of investments	(5,304,515)	(2,533,062)
	629,115	1,448,497
निवेश कार्यों से कैश फ्लो / Cash Flow from Investing Activities		
अदा किया गया लाभान्श / Dividend paid	(1,098,600)	(1,090,630)
	(1,098,600)	(1,090,630)
शुद्ध नकद और नकद समतुल्य / Net Cash & Cash Equivalents	(642,565)	36,430
जोड़ें : वर्ष के प्रारंभ में नकद और नकद समतुल्य Add : Cash and Cash Equivalents at the beginning of the year	1,987,229	1,950,799
वर्ष की समाप्ति पर नकद और नकद समतुल्य Cash and Cash Equivalents at the end of the year	1,344,664	1,987,229

नोट : लेखा मानक 3 के अनुसार प्रत्यक्ष प्रणाली के तहत कैश फ्लो विवरण तैयार किया गया है। बीमा कंपनी की नियंत्रित कंपनी होने के कारण बीमा विनियामक और विकास प्राधिकरण (आई आर डी ए) (बीमा कंपनियों के वित्तीय विवरण और लेखा परीक्षा प्रतिवेदन की तैयारी) विनियम, 2000 के अनुसार प्रत्यक्ष प्रणाली के तहत कैश फ्लो विवरण तैयार करना है।

Note : Cash flow statement is prepared under the Direct Method as per Accounting Standard-3 'Cash Flow Statement' as the Company is a subsidiary of Insurance Company requiring to prepare cash flow statement under Direct Method as per the IRDA (Preparation of Financial Statements and Auditor's Report of Insurance Companies) Regulations, 2000.

उक्त तिथि पर हमारे संलग्न प्रतिवेदन के अनुसार
As per our report of even date attached.

कृते कार्नीलियस अण्ड दावर / For CORNELIUS & DAVAR
सनदी लेखाकार / Chartered Accountants

सीए रस्तोम डी दावर / CA Rustom D. Davar
(स्वामी /Partner)
सदस्यता सं. एफ 10620 / Membership No. F10620
स्थान : मुंबई / Place : Mumbai
दिनांक : 22 अप्रैल 2010 / Date : 22nd April 2010

कृते निदेशक मंडल तथा उनकी तरफ से
For and on behalf of the Board of Directors

होमी एफ. मेहता
अध्यक्ष
Homi F. Mehta
Chairman

एल. पी. मेहता | L.P. Mehta
बी.एम. ठक्कर | B.M. Thakkar
डी.एन. शुक्ला | D.N. Shukla
निदेशकगण | Directors

जेनिथ सेक्युरिटीज एण्ड इन्वेस्ट्मेन्ट्स लिमिटेड / ZENITH SECURITIES AND INVESTMENTS LIMITED

कंपनी अधिनियम (1956 का 1) अनुसूची VI - भाग IV

STATEMENT PURSUANT TO PART VI OF SCHEDULE IV TO THE COMPANIES ACT, 1956

तुलन पत्र का सारांश और कंपनी के सामान्य कारोबार की रूपरेखा

BALANCE SHEET ABSTRACT AND A COMPANY'S GENERAL BUSINESS PROFILE

I. पंजीकरण विवरण / Registration Details :

पंजीकरण संख्या
Registration No.

			4	3	2
--	--	--	---	---	---

 राज्य कोड
State Code

1	1
---	---

(कोड सूची संदर्भ लें) / (Refer Code List)

तुलन पत्र
Balance Sheet

3	1
---	---

0	3
---	---

2	0	1	0
---	---	---	---

दिनांक / Date महीने / Month वर्ष / Year

II. वर्ष के दौरान चुकाया पूँजी (रुपये हजारों में) / Capital Raised During the Year (Rs. in Thousands)

सार्वजनिक निर्गमन / Public Issue						हक निर्गमन / Rights Issue					
शू	न	य			N I L	शू	न	य			N I L
बोनस निर्गमन / Bonus Issue						वैयक्तिक विनिवेशन / Private Placement					
शू	न	य			N I L	शू	न	य			N I L

III. निधि के संग्रह और अभियोजन की स्थिति (रुपये हजारों में)
Position of Mobilisation and Deployment of Funds (Rs. in Thousands)

कुल देयताएँ / Total Liabilities						कुल परिसंपत्तियाँ / Total Assets					
			4	9	4 0 4				4	9	4 0 4
निधियों का स्रोत / Source of Funds						आरक्षितियाँ और अधिशेष / Reserves & Surplus					
चुक्ता पूँजी / Paid-up Capital						अप्रतिभूत ऋण / Unsecured Loans					
			2	0	0 0				4	7	4 0 2
प्रतिभूत ऋण / Secured Loans						निवेश / Investments					
			0	0	0 0				4	8	9 9 7
निधियों का प्रयोग / Application of Funds						विविध व्यय / Misc. Expenditure					
शुद्ध स्थाई परिसम्पत्तियाँ / Net Fixed Assets						शुद्ध चालू परिसम्पत्तियाँ / Net Current Assets					
					8				3	9	9
संचित हानि / Accumulated Losses											
शू	न	य			N I L	शू	न	य			N I L

IV. कंपनी का निष्पादन (रुपये हजारों में) / Performance of Company (Rs. in Thousands)

कुल बिक्री / Turnover - Premium Income						कुल व्यय / Total Expenditure					
				6	4					2	5
				5	2					5	5
+ - कर के पूर्व लाभ / हानि / Profit/ Loss Before Tax						+ - कर के पश्चात् लाभ / हानि / Profit / Loss After Tax					
				1	3					1	3
				9	3					2	7
				6							

(+ लाभ हेतु - हानि हेतु) / (+ for Profit - for Loss)

प्रति शेयर से आय रु. में / Earning per Share in Rs.						लाभांश / Dividend at %	
			6	9	6		5
			.	3	6		0

V. तीन प्रमुख उत्पाद कंपनी की सेवायें का सामान्य नाम (वित्तीय शर्तों के अनुसार)
Generic Names of Three Principal Products/ Services of Company (as per monetary terms)

मद कोड सं. (आईटीसी कोड) Item Code No. (ITC Code)	ला	गू		न	हीं					N	A
उत्पाद विवरण Product Description	नि	वे	श								
	I	N	V	E	S	T	M	E	N	T	S
मद कोड सं. (आईटीसी कोड) Item Code No. (ITC Code)	ला	गू		न	हीं					N	A
उत्पाद विवरण Product Description	ला	गू		न	हीं					N	A
मद कोड सं. (आईटीसी कोड) Item Code No. (ITC Code)	ला	गू		न	हीं					N	A
उत्पाद विवरण Product Description	ला	गू		न	हीं					N	A

नोट : भारतीय व्यापार वर्गीकरण के उत्पाद कोड के लिए, भारतीय व्यापार वर्गीकरण प्रकाशन का संदर्भ लें, जो वाणिज्य मंत्रालय, वाणिज्य गुप्तचर और सांख्यिकी महा निदेशालय, कोलकाता - 700 001 के सुव्यवस्थित उत्पाद विवरण और कोडिंग प्रणाली पर आधारित है।

Note : For ITC Code of Products please refer to the publication Indian Trade Classification based on harmonised commodity description and coding system by Ministry of Commerce, Directorate General of Commercial Intelligence & Statistics, Kolkata -700 001.

CMD and General Managers at the launch of "United India Assist"



CMD being interviewed by Press Reporters during the launch of Hello Healthy Policy



CMD receiving the award for excellent implementation of Rashtriya Swasthya Bima Yojana in the State of Kerala from Shri Mallikarjun Kharge, Hon'ble Union Minister of Labour & Employment, in the presence of Shri V. S. Achuthanandan, Hon'ble Chief Minister of Kerala

युनाइटेड इंडिया इंश्यूरेन्स कंपनी लिमिटेड
पंजीकृत व प्रधान कार्यालय : 24, वाइट्स रोड,
चेन्नै - 600 014. वेबसाईट : www.uiic.co.in



UNITED INDIA INSURANCE COMPANY LTD.
Regd. & Head Office : 24, Whites Road,
Chennai - 600 014. Website : www.uiic.co.in